



Budget primitif 2026

REPUBLIQUE FRANÇAISE

GRAND BELFORT CA
EPCI

Numéro SIRET : 20006905200013
Poste comptable : SGC BELFORT 1

Budget primitif
relatif à l'exercice 2026
voté par Nature

Budget principal

Instruction budgétaire et comptable M. 57

applicable aux collectivités territoriales, leurs groupements et leurs établissements
publics

Sommaire

I - Informations générales

A - Informations statistiques, fiscales et financières	4
B - Modalités de vote du budget	5
C1 - Exécution du budget de l'exercice précédent - Résultats	6
C2 - Exécution du budget de l'exercice précédent - RAR Dépenses	7
C3 - Exécution du budget de l'exercice précédent - RAR Recettes	8

II - Présentation générale du budget

A - Vue d'ensemble - Vote et reports	9
B1 - Présentation des AP votées	10
B2 - Présentation des AE votées	11
C1 - Equilibre financier du budget - Investissement	12
C2 - Equilibre financier du budget - Fonctionnement	15
D1 - Balance générale - Dépenses	17
D2 - Balance générale - Recettes	19

III - Vote du budget

A - Section d'investissement - Vue d'ensemble	21
A1 - Section d'investissement - Dépenses - Détail par article	25
A2.1 - Section d'investissement - Dépenses - Vue d'ensemble des opérations d'équipement	29
A2.2 - Section d'investissement - Dépenses - Détail des opérations d'équipement gérées en AP	30
A2.3 - Section d'investissement - Dépenses - Détail des opérations d'équipement gérées hors AP	31
A3 - Section d'investissement - Recettes - Détail par article	32
B - Section de fonctionnement - Vue d'ensemble	35
B1 - Section de fonctionnement - Dépenses - Détail par article	38
B2 - Section de fonctionnement - Recettes - Détail par article	44

IV - Annexes

A - Présentation croisée


A1 - Section d'investissement - Vue d'ensemble	47
A1.01 - Opérations non ventilables	50
A1.900 - Fonction 0 - Services généraux	51
A1.900-5 - Fonction 0-5 - Gestion des fonds européens	54
A1.901 - Fonction 1 - Sécurité	55
A1.902 - Fonction 2 - Enseignement, formation professionnelle et apprentissage	56
A1.903 - Fonction 3 - Culture, vie sociale, jeunesse, sports et loisirs	59
A1.904 - Fonction 4 - Santé et action sociale (hors RSA)	62
A1.904-4 - Fonction 4-4 - RSA	65
A1.905 - Fonction 5 - Aménagement des territoires et habitat	66
A1.906 - Fonction 6 - Action économique	69
A1.907 - Fonction 7 - Environnement	71
A1.908 - Fonction 8 - Transports	74
A2 - Section de fonctionnement - Vue d'ensemble	78
A2.01 - Opérations non ventilables	80
A2.930 - Fonction 0 - Services généraux	81
A2.930-5 - Fonction 0-5 - Gestion des fonds européens	87
A2.931 - Fonction 1 - Sécurité	88
A2.932 - Fonction 2 - Enseignement, formation professionnelle et apprentissage	89
A2.933 - Fonction 3 - Culture, vie sociale, jeunesse, sports et loisirs	92
A2.934 - Fonction 4 - Santé et action sociale (hors APA et RSA/Régularisation de RMI)	97
A2.934-3 - Fonction 4-3 - APA	100
A2.934-4 - Fonction 4-4 - RSA/Régularisation de RMI	101
A2.935 - Fonction 5 - Aménagement des territoires et habitat	102
A2.936 - Fonction 6 - Action économique	105
A2.937 - Fonction 7 - Environnement	107
A2.938 - Fonction 8 - Transports	113

B - Annexes patrimoniales

B1.1 - Etat de la dette - Détail des crédits de trésorerie	117
B1.2 - Etat de la dette - Répartition par nature de dette	118
B1.3 - Etat de la dette - Répartition par structure de taux	Sans Objet
B1.4 - Etat de la dette - Typologie de la répartition de l'encours	127

B1.5 - Etat de la dette - Détail des opérations de couverture	Sans Objet
B1.6 - Etat de la dette - Dette pour financer l'emprunt d'un autre organisme	Sans Objet
B1.7 - Etat de la dette - Autres dettes	Sans Objet
B2 - Méthodes utilisées pour les amortissements	128
B3.1 - Etat des provisions constituées	129
B3.2 - Etalement des provisions	Sans Objet
B4 - Etat des charges transférées	Sans Objet
B5 - Détail des chapitres d'opérations pour comptes de tiers	131
B6 - Prêts	Sans Objet
B7.1 - Etat synthétique des engagements donnés	Sans Objet
B7.2 - Etat synthétique des engagements reçus	Sans Objet
B7.3 - Etat des emprunts garantis	134
B7.4 - Calcul du ratio d'endettement relatif aux emprunts garantis	162
B7.5 - Etat des contrats de crédit-bail	Sans Objet
B7.6 - Etat des marchés de partenariat	Sans Objet
B7.7 - Etat des recettes grevées d'affectation spéciale	163
B7.8 - Autres engagements donnés	Sans Objet
B7.9 - Autres engagements reçus	Sans Objet
B8 - Subventions versées	165
B9 - Etat du personnel	169
B10 - Liste des organismes dans lesquels la collectivité a pris un engagement financier	180
B11.1 - Liste des organismes de regroupement	182
B11.2 - Liste des établissements publics créés	Sans Objet
B11.3 - Liste des services individualisés dans un budget annexe	Sans Objet
C - Annexes budgétaires	
C1.1 - Equilibre budgétaire	183
C1.2 - Equilibre budgétaire - Dépenses	184
C1.3 - Equilibre budgétaire - Recettes	185
D - Autres éléments d'information	
D1 - Liste des services assujettis à la TVA et non érigés en budget annexe	Sans Objet
D2.1 - Services ferroviaires régionaux des voyageurs - Volet 1 : Budget	Sans Objet
D2.2 - Services ferroviaires régionaux des voyageurs - Volet 2 : Compte d'exploitation	Sans Objet
D3 - Décisions en matière de taux	187
D4.1 - Etats de la répartition de la TEOM - Investissement	188
D4.2 - Etats de la répartition de la TEOM - Fonctionnement	190
D5.1 - Etats des dépenses et recettes des services d'eau et d'assainissement - Fonctionnement (2)	Sans Objet
D5.2 - Etats des dépenses et recettes des services d'eau et d'assainissement - Investissement (2)	Sans Objet
V - Arrêté et signatures	
A - Arrêté et signatures	193

Préciser, pour chaque annexe, si l'état est joint ou sans objet.

 Dans l'ensemble des tableaux, les cases grisées ne doivent pas être remplies.

Conformément à l'instruction budgétaire et comptable, il convient de mentionner que :

dans la présentation croisée, la rubrique fonctionnelle 01 – Opérations non ventilables comprend les impôts et taxes non affectés, les dotations et participations, la dette et les opérations financières, les opérations patrimoniales en investissement, les frais de fonctionnement des groupes d'élus en fonctionnement ;
les opérations d'ordre doivent figurer en italique.

(1) A utiliser également par les collectivités de moins de 3500 habitants qui mobiliseraient des AP-AE régies par l'article L.5217-10-7 du CGCT après avoir adopté un règlement budgétaire et financier conformément à l'article L. 5217-10-9. Si la collectivité opte pour ce régime, la collectivité ne renseigne pas les annexes C2.1 et C2.2 de la partie IV « Annexes ». Les projets de dotations d'AP-AE inscrits sur les annexes B1 et B2 de la partie II apparaissent alors dans les états de la partie III « Vote du budget », sinon les montants dans les champs AP-AE sont par convention de 0.

(2) Cet état ne peut être produit que par les communes dont la population est inférieure à 500 habitants et qui gèrent les services de distribution de l'eau potable et d'assainissement sous forme de régie simple sans budget annexe (art. L. 2221-11 du CGCT)

GRAND BELFORT CA - BUDGET PRINCIPAL GBCA - BP - 2026

I – INFORMATIONS GENERALES	I
INFORMATIONS STATISTIQUES, FISCALES ET FINANCIERES	A

Informations statistiques	
	Valeurs
Population totale	104 407

Informations fiscales (N-2)	
	Collectivité
Indicateur de ressources fiscales ou potentiel fiscal par habitant (1)	532.53

Informations financières – ratios		Valeurs
1	Dépenses réelles de fonctionnement / population	807.58
2	Recettes réelles de fonctionnement / population	876.25
3	Dépenses d'équipement brut / population	123.96
4	Encours de dette / population (2) (3)	712.79
5	DGF / population	109.71
6	Dépenses de personnel / dépenses réelles de fonctionnement (4)	29 %
7	Dépenses réelles de fonctionnement et remboursement annuel de la dette en capital / recettes réelles de fonctionnement (4)	100 %
8	Dépenses d'équipement brut / recettes réelles de fonctionnement	14.15 %
9	Encours de la dette / recettes réelles de fonctionnement (2) (3) (4)	81.35 %
10	Epargne brute / recettes réelles de fonctionnement (2) (4)	7.84 %

(1) A renseigner selon les dispositions législatives et réglementaires applicables à la collectivité. Informations comprises dans la fiche de répartition de la DGF de l'exercice N-1, établie sur la base des informations N-2 (transmise par les services préfectoraux).

(2) Les ratios s'appuyant sur l'encours de la dette se calculent à partir du montant de la dette au 1^{er} janvier N.

(3) L'encours de dette doit comprendre les avances remboursables consenties au titre de l'article 25 de la loi n° 2020-935 du 30 juillet 2020 de finances rectificative pour 2020, portant attribution des avances remboursables sur les recettes fiscales prévues aux articles 1594 A et 1595 du code général des impôts

(4) Pour les syndicats mixtes, seules ces données sont à renseigner.

I – INFORMATIONS GENERALES	I
MODALITES DE VOTE DU BUDGET	B

- I – L'assemblée délibérante décide de voter le présent budget :
- au niveau du chapitre (1) pour la section d'investissement ;
 - au niveau du chapitre (1) pour la section de fonctionnement ;
 - sans (2) vote formel sur les chapitres « opérations d'équipement » ;
 - sans (2) vote formel sur chacun des chapitres.

La liste des articles spécialisés sur lesquels l'ordonnateur ne peut procéder à des virements d'article à article est la suivante :

II – En l'absence de mention au paragraphe I ci-dessus, le budget est réputé voté par chapitre, sans vote formel sur chacun des chapitres, en fonctionnement et en investissement sans vote formel pour les chapitres « opération d'équipement ».

III – Conformément à l'article L. 1612-28 du CGCT, l'assemblée délibérante autorise le président à opérer des virements de crédits de paiement de chapitre à chapitre, à l'exclusion des crédits relatifs aux dépenses de personnel, dans les limites suivantes (3) :

- Fonctionnement : 7.5 %
- Investissement : 7.5%

IV – En l'absence de mention au paragraphe III ci-dessus, le président est réputé ne pas avoir reçu l'autorisation de l'assemblée délibérante de pratiquer des virements de crédits de paiement de chapitre à chapitre.

V – Les provisions sont semi-budgétaires (4).

VI – La comparaison s'effectue par rapport au budget primitif (5) de l'exercice précédent.

VII – Le présent budget a été voté avec reprise des résultats de l'exercice N-1 après le vote du compte administratif (6).

(1) A compléter par « du chapitre » ou « de l'article ».

(2) Indiquer « avec » ou « sans ».

(3) Au maximum dans la limite de 7,5% des dépenses réelles de chaque section.

(4) A compléter par un seul des deux choix suivants, selon les dispositions législatives et réglementaires applicables à la collectivité :

- semi budgétaire ;
- budgétaire par délibération N°... du ...

(5) Indiquer « primitif » ou « cumulé ». Budget cumulé = BP + BS + DM.

(6) A compléter par un seul des trois choix suivants :

- sans reprise des résultats de l'exercice N-1 ;
- avec reprise des résultats de l'exercice N-1 ;
- avec reprise anticipée des résultats de l'exercice N-1.

I – INFORMATIONS GENERALES	I
EXECUTION DU BUDGET DE L'EXERCICE PRECEDENT – RESULTATS (1)	C1

RESULTAT DE L'EXERCICE N-1					
	Dépenses	Recettes	Solde d'exécution ou résultat reporté		Résultat ou solde (A) (2)
TOTAL DU BUDGET	122 392 304,03	127 892 400,88	3 136 761,07	A1	8 636 857,92
Investissement	34 795 070,62	34 948 292,36	(3) -569 837,15	A2	-416 615,41
Fonctionnement	87 597 233,41	92 944 108,52	(4) 3 706 598,22	A3	9 053 473,33

RESTES A REALISER N-1					
	Dépenses		Recettes		Solde (B)
TOTAL des RAR	I + II style="text-align: right;">15 271 253,76	III + IV	10 103 605,05	B1	-5 167 648,71
Investissement	I style="text-align: right;">15 271 253,76	III	10 103 605,05	B2	-5 167 648,71
Fonctionnement	II style="text-align: right;">0,00	IV	0,00	B3	0,00

RESULTAT CUMULE = (A) + (B) (5)		
TOTAL	A1 + B1	3 469 209,21
Investissement	A2 + B2	-5 584 264,12
Fonctionnement	A3 + B3	9 053 473,33

(1) État à compléter uniquement en cas de reprise des résultats anticipés ou définitifs de l'exercice N-1.

(2) Indiquer le signe – si dépenses > recettes, et + si recettes > dépenses.

(3) Solde d'exécution de N-2 reporté sur la ligne budgétaire 001 de l'exercice N-1. Indiquer le signe – si dépenses > recettes, et + si recettes > dépenses.

(4) Résultat de fonctionnement reporté sur la ligne budgétaire 002 de l'exercice N-1. Indiquer le signe – si déficitaire, et + si excédentaire.

(5) Indiquer le signe – si déficit et + si excédent.

I – INFORMATIONS GENERALES	I
EXECUTION DU BUDGET DE L'EXERCICE PRECEDENT – RAR DEPENSES	C2

DETAIL DES RESTES A REALISER N-1 EN DEPENSES (1)

Chap. / art. (2)	Libellé	Dépenses engagées non mandatées
SECTION D'INVESTISSEMENT – TOTAL		(I) 15 271 253,76
018	RSA	0,00
10	Dotations, fonds divers et réserves	0,00
13	Subventions d'investissement (3)	0,00
16	Emprunts et dettes assimilées	0,00
18	Cpte de liaison : affectation (BA,régie)	0,00
20	Immobilisations incorporelles (sauf le 204) (3)	894 688,53
204	Subventions d'équipement versées (3) (5)	4 658 593,30
21	Immobilisations corporelles (3)	3 476 853,89
22	Immobilisations reçues en affectation (3)	0,00
23	Immobilisations en cours (sauf 2324) (3)	3 465 633,64
26	Participations et créances rattachées	0,00
27	Autres immobilisations financières (3)	0,00
45	Chapitres d'opérations pour compte de tiers	2 775 484,40
45812	ECO CAMPUS BAT C IUT	511 733,77
45813	ECO CAMPUS BAT F IUT	1 985 474,74
45814	ECO CAMPUS CHAUFFERIE IUT	278 275,89
SECTION DE FONCTIONNEMENT – TOTAL		(II) 0,00
011	Charges à caractère général (4)	0,00
012	Charges de personnel et frais assimilés (4)	0,00
014	Atténuations de produits	0,00
016	APA	0,00
017	RSA / Régularisations de RMI	0,00
65	Autres charges de gestion courante (4)	0,00
6586	Frais fonctionnement des groupes d'élus	0,00
66	Charges financières	0,00
67	Charges spécifiques (4)	0,00

(1) Il s'agit des restes à réaliser établis conformément à la comptabilité d'engagement annuelle. A imputer uniquement en cas de reprise des résultats anticipés ou définitifs de l'exercice précédent.

Les restes à réaliser de la section de fonctionnement correspondent : en dépenses, aux dépenses engagées non mandatées et non rattachées telles qu'elles ressortissent de la comptabilité des engagements ; et en recettes, aux recettes certaines n'ayant pas donné lieu à l'émission d'un titre et non rattachées.

Les restes à réaliser de la section d'investissement correspondent : en dépenses, aux dépenses engagées non mandatées au 31/12 de l'exercice précédent telles qu'elles ressortissent de la comptabilité des engagements ; et en recettes, aux recettes certaines n'ayant pas donné lieu à l'émission d'un titre au 31/12 de l'exercice précédent.

(2) Suivant le niveau de vote retenu par l'assemblée délibérante.

(3) Hors dépenses imputées au chapitre 018.

(4) Hors dépenses imputées aux chapitres 016 et 017.

(5) Le chapitre 204 « Subventions d'équipement versées » est un chapitre globalisé regroupant les comptes 204 et 2324.

I – INFORMATIONS GENERALES	I
EXECUTION DU BUDGET DE L'EXERCICE PRECEDENT – RAR RECETTES	C3

DETAIL DES RESTES A REALISER N-1 EN RECETTES (1)

Chap. / art. (2)	Libellé	Titres restant à émettre
SECTION D'INVESTISSEMENT – TOTAL		(III) 10 103 605,05
018	RSA	0,00
024	Produits des cessions d'immobilisations	0,00
10	Dotations, fonds divers et réserves	0,00
13	Subventions d'investissement (reçues) (3)	1 002 524,07
16	Emprunts et dettes assimilées	0,00
18	Cpte de liaison : affectation (BA,régie)	0,00
20	Immobilisations incorporelles (sauf 204) (3)	0,00
204	Subventions d'équipement versées (3) (5)	0,00
21	Immobilisations corporelles (3)	0,00
22	Immobilisations reçues en affectation (3)	0,00
23	Immobilisations en cours (sauf 2324) (3)	0,00
26	Participations et créances rattachées	0,00
27	Autres immobilisations financières (3)	156 250,00
45	Chapitres d'opérations pour compte de tiers	8 944 830,98
45822	ECO CAMPUS BAT C IUT	4 066 089,65
45823	ECO CAMPUS BAT F IUT	2 941 501,02
45824	ECO CAMPUS CHAUFFERIE IUT	1 937 240,31
SECTION DE FONCTIONNEMENT – TOTAL		(IV) 0,00
70	Prod. services, domaine, ventes diverses	0,00
73	Impôts et taxes	0,00
731	Fiscalité locale	0,00
74	Dotations et participations (4)	0,00
75	Autres produits de gestion courante (4)	0,00
013	Atténuations de charges (4)	0,00
016	APA	0,00
017	RSA / Régularisations de RMI	0,00
76	Produits financiers	0,00
77	Produits spécifiques (4)	0,00

(1) Il s'agit des restes à réaliser établis conformément à la comptabilité d'engagement annuelle. A imputer uniquement en cas de reprise des résultats anticipés ou définitifs de l'exercice précédent.

Les restes à réaliser de la section de fonctionnement correspondent : en dépenses, aux dépenses engagées non mandatées et non rattachées telles qu'elles ressortissent de la comptabilité des engagements ; et en recettes, aux recettes certaines n'ayant pas donné lieu à l'émission d'un titre et non rattachées.

Les restes à réaliser de la section d'investissement correspondent : en dépenses, aux dépenses engagées non mandatées au 31/12 de l'exercice précédent telles qu'elles ressortissent de la comptabilité des engagements ; et en recettes, aux recettes certaines n'ayant pas donné lieu à l'émission d'un titre au 31/12 de l'exercice précédent.

(2) Suivant le niveau de vote retenu par l'assemblée délibérante.

(3) Hors recettes imputées au chapitre 018.

(4) Hors recettes imputées aux chapitres 016 et 017.

(5) Le chapitre 204 « Subventions d'équipement versées » est un chapitre globalisé regroupant les comptes 204 et 2324.

II – PRESENTATION GENERALE DU BUDGET	II
VUE D'ENSEMBLE DU BUDGET – VOTE ET REPORTS	A

		DEPENSES	RECETTES
VOTE	Crédits d'investissement votés au titre du présent budget (y compris le compte 1068)	22 777 082,00	28 361 346,12

+		+	+
REPORTS	Restes à réaliser de l'exercice précédent (RAR N-1) (1)	15 271 253,76	10 103 605,05
	001 Solde d'exécution de la section d'investissement reporté (1)	(si solde négatif) 416 615,41	(si solde positif) 0,00

=		=	=
Total de la section d'investissement (2)		38 464 951,17	38 464 951,17

		DEPENSES	RECETTES
VOTE	Crédits de fonctionnement votés au titre du présent budget	94 991 199,21	91 521 990,00

+		+	+
REPORTS	Restes à réaliser de l'exercice précédent (RAR N-1) (1)	0,00	0,00
	002 Résultat de fonctionnement reporté (1)	(si déficit) 0,00	(si excédent) 3 469 209,21

=		=	=
Total de la section de fonctionnement (3)		94 991 199,21	94 991 199,21

TOTAL DU BUDGET (4)		133 456 150,38	133 456 150,38
----------------------------	--	-----------------------	-----------------------

(1) A imputer uniquement en cas de reprise des résultats anticipés ou définitifs de l'exercice précédent.

Les restes à réaliser de la section de fonctionnement correspondent : en dépenses, aux dépenses engagées non mandatées et non rattachées telles qu'elles ressortissent de la comptabilité des engagements ; et en recettes, aux recettes certaines n'ayant pas donné lieu à l'émission d'un titre et non rattachées.

Les restes à réaliser de la section d'investissement correspondent : en dépenses, aux dépenses engagées non mandatées au 31/12 de l'exercice précédent telles qu'elles ressortissent de la comptabilité des engagements ; et en recettes, aux recettes certaines n'ayant pas donné lieu à l'émission d'un titre au 31/12 de l'exercice précédent.

(2) Total de la section d'investissement = RAR + solde d'exécution reporté + crédits d'investissement votés.

(3) Total de la section de fonctionnement = RAR + résultat reporté + crédits de fonctionnement votés.

(4) Total du budget = total de la section de fonctionnement + total de la section d'investissement.

II – PRESENTATION GENERALE DU BUDGET	II
PRESENTATION DES AP VOTEES	B1

AUTORISATION DE PROGRAMME (1)		Chapitre(s)	Montant
Numéro	Libellé		
TOTAL			0,00

« AP de dépenses imprévues » (2)	020	0,00
---	-----	------

TOTAL GENERAL	0,00
----------------------	-------------

(1) Il s'agit des AP nouvelles qui sont votées lors de la séance d'adoption du budget. Cela concerne des AP relatives à de nouvelles programmations pluriannuelles mais également des AP modifiant un stock d'AP existant.

(2) L'assemblée peut voter des AP de « dépenses imprévues ». Leur montant est limité à 2 % des dépenses réelles de la section correspondante. En fin d'exercice, ces AP sont automatiquement annulées si elles n'ont pas été engagées.

II – PRESENTATION GENERALE DU BUDGET	II
PRESENTATION DES AE VOTEES	B2

AUTORISATION D'ENGAGEMENT (1)		Chapitre(s)	Montant
Numéro	Libellé		
TOTAL			0,00

« AE de dépenses imprévues » (2)	022	0,00
---	-----	------

TOTAL GENERAL	0,00
----------------------	-------------

(1) Il s'agit des AE nouvelles qui sont votées lors de la séance d'adoption du budget. Cela concerne des AE relatives à de nouveaux engagements pluriannuels mais également des AE modifiant un stock d'AE existant.

(2) L'assemblée peut voter des AE de « dépenses imprévues ». Leur montant est limité à 2 % des dépenses réelles de la section correspondante. En fin d'exercice, ces AE sont automatiquement annulées si elles n'ont pas été engagées.

II – PRESENTATION GENERALE DU BUDGET	II
EQUILIBRE FINANCIER DU BUDGET – SECTION D'INVESTISSEMENT	C1

DEPENSES D'INVESTISSEMENT

Chap.	Libellé	Pour mémoire, budget précédent (1)	Restes à réaliser N-1	Propositions nouvelles (2)	Vote de l'assemblée	TOTAL (= RAR + vote)
018	RSA	0,00	0,00	0,00	0,00	0,00
20	Immobilisations incorporelles (sauf le 204) (y compris opérations) (3)	978 242,00	894 688,53	1 040 474,00	1 040 474,00	1 935 162,53
204	Subventions d'équipement versées (y compris opérations) (3) (8)	4 467 907,00	4 658 593,30	3 033 414,00	3 033 414,00	7 692 007,30
21	Immobilisations corporelles (y compris opérations) (3)	5 490 682,00	3 476 853,89	5 537 640,00	5 537 640,00	9 014 493,89
22	Immobilisations reçues en affectation (y compris opérations) (3) (4)	0,00	0,00	0,00	0,00	0,00
23	Immobilisations en cours (sauf 2324) (y compris opérations) (3)	6 361 719,00	3 465 633,64	3 330 272,00	3 330 272,00	6 795 905,64
Total des dépenses d'équipement		17 298 550,00	12 495 769,36	12 941 800,00	12 941 800,00	25 437 569,36
10	Dotations, fonds divers et réserves	0,00	0,00	2 000,00	2 000,00	2 000,00
13	Subventions d'investissement (3)	35 472,00	0,00	0,00	0,00	0,00
16	Emprunts et dettes assimilées	5 930 000,00	0,00	6 735 000,00	6 735 000,00	6 735 000,00
18	Cpte de liaison : affectation (BA,régie) (5)	0,00	0,00	0,00	0,00	0,00
26	Participations et créances rattachées	0,00	0,00	0,00	0,00	0,00
27	Autres immobilisations financières (3)	3 100 000,00	0,00	3 050 000,00	3 050 000,00	3 050 000,00
Total des dépenses financières		9 065 472,00	0,00	9 787 000,00	9 787 000,00	9 787 000,00
45...	Chapitres d'opérations pour compte de tiers (6)	8 993 004,00	2 775 484,40	12 950,00	12 950,00	2 788 434,40
Total des dépenses réelles d'investissement		35 357 026,00	15 271 253,76	22 741 750,00	22 741 750,00	38 013 003,76

040	Opérations ordre transf. entre sections (7)	30 002,00		35 332,00	35 332,00	35 332,00
041	Opérations patrimoniales (7)	250 000,00		0,00	0,00	0,00
Total des dépenses d'ordre d'investissement		280 002,00		35 332,00	35 332,00	35 332,00

TOTAL	35 637 028,00	15 271 253,76	22 777 082,00	22 777 082,00	38 048 335,76
--------------	----------------------	----------------------	----------------------	----------------------	----------------------

+

D 001 SOLDE D'EXECUTION NEGATIF REPORTE OU ANTICIPE	416 615,41
--	-------------------

=

TOTAL DES DEPENSES D'INVESTISSEMENT CUMULEES	38 464 951,17
---	----------------------

(1) Voir état I-B pour la comparaison par rapport au budget précédent.

(2) Proposition formulée par le président pour l'exercice N.

(3) Hors dépenses imputées au chapitre 018.

(4) En dépenses, le chapitre 22 retrace les travaux d'investissement réalisés sur les biens reçus en affectation. En recette, il retrace, le cas échéant, l'annulation de tels travaux effectués sur un exercice antérieur.

(5) A servir uniquement lorsque la collectivité effectue une dotation initiale en espèces au profit d'un service public non personnalisé qu'elle crée.

(6) Seul le total des opérations pour compte de tiers figure sur cet état (voir le détail en IV-B5).

(7) DF 023 = RI 021 ; DI 040 = RF 042 ; RI 040 = DF 042 ; DI 041 = RI 041.

(8) Le chapitre 204 « Subventions d'équipement versées » est un chapitre globalisé regroupant les comptes 204 et 2324.

II – PRESENTATION GENERALE DU BUDGET	II
EQUILIBRE FINANCIER DU BUDGET – SECTION D'INVESTISSEMENT	C1

RECETTES D'INVESTISSEMENT

Chap.	Libellé	Pour mémoire, budget précédent (1)	Restes à réaliser N-1	Propositions nouvelles (2)	Vote de l'assemblée	TOTAL (= RAR + vote)
018	RSA	0,00	0,00	0,00	0,00	0,00
13	Subventions d'investissement (reçues) (sauf le 138) (3)	424 148,00	1 002 524,07	590 643,00	590 643,00	1 593 167,07
16	Emprunts et dettes assimilées (4)	12 451 736,78	0,00	11 110 745,79	11 110 745,79	11 110 745,79
20	Immobilisations incorporelles (sauf le 204) (3)	15 942,00	0,00	1,00	1,00	1,00
204	Subventions d'équipement versées (3) (13)	0,00	0,00	0,00	0,00	0,00
21	Immobilisations corporelles (3)	118 032,00	0,00	0,00	0,00	0,00
22	Immobilisations reçues en affectation (3) (5)	0,00	0,00	0,00	0,00	0,00
23	Immobilisations en cours (sauf 2324) (3)	0,00	0,00	0,00	0,00	0,00
Total des recettes d'équipement		13 009 858,78	1 002 524,07	11 701 389,79	11 701 389,79	12 703 913,86
10	Dotations, fonds divers et réserves (sauf 1068)	1 640 000,00	0,00	388 060,00	388 060,00	388 060,00
1068	Excédents de fonctionnement capitalisés (6)	4 627 407,90	0,00	5 584 264,12	5 584 264,12	5 584 264,12
138	Autres subventions invest. non transf. (3) (7)	0,00	0,00	0,00	0,00	0,00
16	Emprunts et dettes assimilées	0,00	0,00	0,00	0,00	0,00
18	Cpte de liaison : affectation (BA,régie) (8)	0,00	0,00	0,00	0,00	0,00
26	Participations et créances rattachées	0,00	0,00	0,00	0,00	0,00
27	Autres immobilisations financières (3)	100 000,00	156 250,00	0,00	0,00	156 250,00
024	Produits des cessions d'immobilisations	0,00	0,00	0,00	0,00	0,00
Total des recettes financières		6 367 407,90	156 250,00	5 972 324,12	5 972 324,12	6 128 574,12
45...	Chapitres d'opérations pour le compte de tiers (9)	9 193 224,00	8 944 830,98	12 950,00	12 950,00	8 957 780,98
Total des recettes réelles d'investissement		28 570 490,68	10 103 605,05	17 686 663,91	17 686 663,91	27 790 268,96

021	Virement de la section de fonctionnement (10)	2 743 945,22		2 174 682,21	2 174 682,21	2 174 682,21
040	Opérations ordre transf. entre sections (10) (11)	8 700 000,00		8 500 000,00	8 500 000,00	8 500 000,00
041	Opérations patrimoniales (10)	250 000,00		0,00	0,00	0,00
Total des recettes d'ordre d'investissement		11 693 945,22		10 674 682,21	10 674 682,21	10 674 682,21

TOTAL	40 264 435,90	10 103 605,05	28 361 346,12	28 361 346,12	38 464 951,17
--------------	----------------------	----------------------	----------------------	----------------------	----------------------

R 001 SOLDE D'EXECUTION POSITIF REPORTE OU ANTICIPE	0,00
--	-------------

TOTAL DES RECETTES D'INVESTISSEMENT CUMULEES	38 464 951,17
---	----------------------

Pour information :

Il s'agit, pour un budget voté en équilibre, des ressources propres correspondant à l'excédent des recettes réelles de fonctionnement sur les dépenses réelles de fonctionnement. Il sert à financer le remboursement du capital de la dette et les nouveaux investissements de la collectivité.

AUTOFINANCEMENT PREVISIONNEL DÉGAGÉ PAR LA SECTION DE FONCTIONNEMENT (12)	10 639 350,21
--	----------------------

(1) Voir état I-B pour la comparaison par rapport au budget précédent.

(2) Proposition formulée par le président pour l'exercice N.

(3) Hors recettes imputées au chapitre 018.

(4) Sauf 165, 166 et 16449.

(5) En dépenses, le chapitre 22 retrace les travaux d'investissement réalisés sur les biens reçus en affectation. En recette, il retrace, le cas échéant, l'annulation de tels travaux effectués sur un exercice antérieur.

(6) Le compte 1068 n'est pas un chapitre mais un article du chapitre 10.

(7) Le compte 138 n'est pas un chapitre mais une subdivision du chapitre 13.

(8) A servir uniquement lorsque la collectivité effectue une dotation initiale en espèces au profit d'un service public non personnalisé qu'elle crée.

(9) Seul le total des opérations pour compte de tiers figure sur cet état (voir le détail en IV-B5).

(10) $DF\ 023 = RI\ 021$; $DI\ 040 = RF\ 042$; $RI\ 040 = DF\ 042$; $DI\ 041 = RI\ 041$.

(11) Les comptes 15, 29, 39, 49 et 59 peuvent figurer dans le détail du chapitre si la collectivité a opté pour le régime des provisions budgétaires, conformément aux dispositions législatives et réglementaires applicables.

(12) Solde de l'opération $DF\ 023 + DF\ 042 - RF\ 042$ ou solde de l'opération $RI\ 021 + RI\ 040 - DI\ 040$.

(13) Le chapitre 204 « Subventions d'équipement versées » est un chapitre globalisé regroupant les comptes 204 et 2324.

II – PRESENTATION GENERALE DU BUDGET	II
EQUILIBRE FINANCIER – SECTION DE FONCTIONNEMENT	C2

DEPENSES DE FONCTIONNEMENT

Chap.	Libellé	Pour mémoire, budget précédent (1)	Restes à réaliser N-1	Propositions nouvelles (2)	Vote de l'assemblée	TOTAL (= RAR + vote)
011	Charges à caractère général (3)	18 903 715,00	0,00	19 546 655,00	19 546 655,00	19 546 655,00
012	Charges de personnel et frais assimilés (3)	23 105 507,00	0,00	24 480 000,00	24 480 000,00	24 480 000,00
014	Atténuations de produits	24 611 812,00	0,00	24 494 813,00	24 494 813,00	24 494 813,00
016	APA	0,00	0,00	0,00	0,00	0,00
017	RSA / Régularisations de RMI	0,00	0,00	0,00	0,00	0,00
65	Autres charges de gestion courante (sauf 6586) (3)	13 941 003,00	0,00	13 916 049,00	13 916 049,00	13 916 049,00
6586	Frais fonctionnement des groupes d'élus	0,00	0,00	0,00	0,00	0,00
Total des dépenses de gestion courante		80 562 037,00	0,00	82 437 517,00	82 437 517,00	82 437 517,00
66	Charges financières	2 034 000,00	0,00	1 854 000,00	1 854 000,00	1 854 000,00
67	Charges spécifiques (3)	45 000,00	0,00	25 000,00	25 000,00	25 000,00
68	Dotations aux provisions, dépréciations (semi-budgétaires) (3)	0,00		0,00	0,00	0,00
Total des dépenses réelles de fonctionnement		82 641 037,00	0,00	84 316 517,00	84 316 517,00	84 316 517,00

023	Virement à la section d'investissement (4)	2 743 945,22		2 174 682,21	2 174 682,21	2 174 682,21
042	Opérations ordre transf. entre sections (4) (5)	8 700 000,00		8 500 000,00	8 500 000,00	8 500 000,00
043	Opérations ordre intérieur de la section (4)	0,00		0,00	0,00	0,00
Total des dépenses d'ordre de fonctionnement		11 443 945,22		10 674 682,21	10 674 682,21	10 674 682,21

TOTAL	94 084 982,22	0,00	94 991 199,21	94 991 199,21	94 991 199,21
--------------	----------------------	-------------	----------------------	----------------------	----------------------

+

D 002 RESULTAT REPORTE OU ANTIPIE	0,00
--	-------------

=

TOTAL DES DEPENSES DE FONCTIONNEMENT CUMULEES	94 991 199,21
--	----------------------

(1) Voir état I-B pour la comparaison par rapport au budget précédent.

(2) Proposition formulée par le président pour l'exercice N.

(3) Hors dépenses imputées aux chapitres 016 et 017.

(4) DF 023 = RI 021 ; DI 040 = RF 042 ; RI 040 = DF 042 ; DF 043 = RF 043.

(5) Les comptes 68 peuvent figurer dans le détail du chapitre si la collectivité a opté pour le régime des provisions budgétaires, conformément aux dispositions législatives et réglementaires applicables.

II – PRESENTATION GENERALE DU BUDGET	II
EQUILIBRE FINANCIER – SECTION DE FONCTIONNEMENT	C2

RECETTES DE FONCTIONNEMENT

Chap.	Libellé	Pour mémoire, budget précédent (1)	Restes à réaliser N-1	Propositions nouvelles (2)	Vote de l'assemblée	TOTAL (= RAR + vote)
013	Atténuations de charges (3)	85 500,00	0,00	115 500,00	115 500,00	115 500,00
016	APA	0,00	0,00	0,00	0,00	0,00
017	RSA / Régularisations de RMI	0,00	0,00	0,00	0,00	0,00
70	Prod. services, domaine, ventes diverses	4 310 304,00	0,00	5 373 250,00	5 373 250,00	5 373 250,00
73	Impôts et taxes (sauf le 731)	24 855 719,00	0,00	24 971 388,00	24 971 388,00	24 971 388,00
731	Fiscalité locale	41 680 586,00	0,00	42 520 292,00	42 520 292,00	42 520 292,00
74	Dotations et participations (3)	19 026 571,00	0,00	18 057 233,00	18 057 233,00	18 057 233,00
75	Autres produits de gestion courante (3)	69 702,00	0,00	448 995,00	448 995,00	448 995,00
Total des recettes de gestion courante		90 028 382,00	0,00	91 486 658,00	91 486 658,00	91 486 658,00
76	Produits financiers	320 000,00	0,00	0,00	0,00	0,00
77	Produits spécifiques (3)	0,00	0,00	0,00	0,00	0,00
78	Reprises amort., dépréciations, prov. (semi-budgétaires) (3)	0,00	0,00	0,00	0,00	0,00
Total des recettes réelles de fonctionnement		90 348 382,00	0,00	91 486 658,00	91 486 658,00	91 486 658,00

042	Opérations ordre transf. entre sections (4) (5)	30 002,00	0,00	35 332,00	35 332,00	35 332,00
043	Opérations ordre intérieur de la section (4)	0,00	0,00	0,00	0,00	0,00
Total des recettes d'ordre de fonctionnement		30 002,00	0,00	35 332,00	35 332,00	35 332,00

TOTAL	90 378 384,00	0,00	91 521 990,00	91 521 990,00	91 521 990,00
--------------	----------------------	-------------	----------------------	----------------------	----------------------

+

R 002 RESULTAT REPORTE OU ANTICIPE	3 469 209,21
---	---------------------

=

TOTAL DES RECETTES DE FONCTIONNEMENT CUMULEES	94 991 199,21
--	----------------------

Pour information :

AUTOFINANCEMENT PREVISIONNEL DÉGAGÉ AU PROFIT DE LA SECTION D'INVESTISSEMENT (6)	10 639 350,21
---	----------------------

Il s'agit, pour un budget voté en équilibre, des ressources propres correspondant à l'excédent des recettes réelles de fonctionnement sur les dépenses réelles de fonctionnement. Il sert à financer le remboursement du capital de la dette et les nouveaux investissements de la collectivité.

(1) Voir état I-B pour la comparaison par rapport au budget précédent.

(2) Proposition formulée par le président pour l'exercice N.

(3) Hors recettes imputées aux chapitres 016 et 017.

(4) DF 023 = RI 021 ; DI 040 = RF 042 ; RI 040 = DF 042 ; DF 043 = RF 043.

(5) Les comptes 78 peuvent figurer dans le détail du chapitre si la collectivité a opté pour le régime des provisions budgétaires, conformément aux dispositions législatives et réglementaires applicables.

(6) Solde de l'opération DF 023 + DF 042 – RF 042 ou solde de l'opération RI 021 + RI 040 – DI 040.

II – PRESENTATION GENERALE DU BUDGET	II
BALANCE GENERALE – DEPENSES	D1

DEPENSES D'INVESTISSEMENT (y compris RAR)

INVESTISSEMENT		Opérations réelles (1)	Opérations d'ordre (2)	TOTAL
10	Dotations, fonds divers et réserves	2 000,00	0,00	2 000,00
13	Subventions d'investissement (3)	0,00	35 332,00	35 332,00
15	Provisions pour risques et charges (4)		0,00	0,00
16	Emprunts et dettes assimilées (sauf 1688 non budgétaire)	6 735 000,00	0,00	6 735 000,00
18	Cpte de liaison : affectation (BA,régie)	(7) 0,00		0,00
	Total des opérations d'équipement	0,00		0,00
20	Immobilisations incorporelles (sauf 204) (3) (5)	1 935 162,53	0,00	1 935 162,53
204	Subventions d'équipement versées (3) (5) (10)	7 692 007,30	0,00	7 692 007,30
21	Immobilisations corporelles (3) (5)	9 014 493,89	0,00	9 014 493,89
22	Immobilisations reçues en affectation (3) (5)	(8) 0,00	0,00	0,00
23	Immobilisations en cours (3) (sauf 2324) (5)	6 795 905,64	0,00	6 795 905,64
018	RSA	0,00	0,00	0,00
26	Participations et créances rattachées	0,00	0,00	0,00
27	Autres immobilisations financières (3)	3 050 000,00	0,00	3 050 000,00
28	Amortissement des immobilisations (reprises)		0,00	0,00
29	Dépréciations des immobilisations (4)		0,00	0,00
39	Dépréciation des stocks et en-cours (4)		0,00	0,00
3...	Stocks et en-cours		0,00	0,00
198	Neutralisation des amortissements		0,00	0,00
45	Chapitres d'opérations pour compte de tiers (6)	2 788 434,40	0,00	2 788 434,40
481	Charges à rép. sur plusieurs exercices		0,00	0,00
49	Dépréciation des comptes de tiers (4)		0,00	0,00
59	Dépréciation des comptes financiers (4)		0,00	0,00
Dépenses d'investissement – Total		38 013 003,76	35 332,00	38 048 335,76

+

D 001 SOLDE D'EXECUTION NEGATIF REPORTE OU ANTICIPE	416 615,41
--	-------------------

=

TOTAL DES DEPENSES D'INVESTISSEMENT CUMULEES	38 464 951,17
---	----------------------

DEPENSES DE FONCTIONNEMENT (y compris RAR)

FONCTIONNEMENT		Opérations réelles (1)	Opérations d'ordre (2)	TOTAL
011	Charges à caractère général (9)	19 546 655,00		19 546 655,00
012	Charges de personnel et frais assimilés (9)	24 480 000,00		24 480 000,00
014	Atténuations de produits	24 494 813,00		24 494 813,00
016	APA	0,00		0,00
017	RSA / Régularisations de RMI	0,00		0,00
60	Achats et variation des stocks		0,00	0,00
65	Autres charges de gestion courante (sauf 6586) (9)	13 916 049,00	0,00	13 916 049,00
6586	Frais fonctionnement des groupes d'élus	0,00		0,00
66	Charges financières	1 854 000,00	0,00	1 854 000,00
67	Charges spécifiques (9)	25 000,00	0,00	25 000,00
68	Dot. aux amortissements et provisions (9)	0,00	8 500 000,00	8 500 000,00
71	Production stockée (ou déstockage)		0,00	0,00
023	Virement à la section d'investissement		2 174 682,21	2 174 682,21
Dépenses de fonctionnement – Total		84 316 517,00	10 674 682,21	94 991 199,21

+

D 002 RESULTAT REPORTE OU ANTICIPE	0,00
---	-------------

=

TOTAL DES DEPENSES DE FONCTIONNEMENT CUMULEES	94 991 199,21
--	----------------------

- (1) Y compris les opérations relatives au rattachement et les opérations d'ordre semi-budgétaires.
- (2) Voir la liste des opérations d'ordre de l'instruction budgétaire et comptable M. 57.
- (3) Hors dépenses imputées au chapitre 018.
- (4) Ces chapitres ne sont à renseigner que si la collectivité applique le régime des provisions budgétaires, conformément aux dispositions législatives et réglementaires applicables.
- (5) Hors chapitres opérations.
- (6) Seul le total des opérations pour compte de tiers figure sur cet état (voir le détail en IV-B5).
- (7) A utiliser uniquement dans le cas où la collectivité effectuerait une dotation initiale au profit d'un service public doté de la seule autonomie financière.
- (8) A utiliser uniquement dans le cas où la collectivité effectuerait des dépenses sur des biens affectés.
- (9) Hors dépenses imputées aux chapitres 016 et 017.
- (10) Le chapitre 204 « Subventions d'équipement versées » est un chapitre globalisé regroupant les comptes 204 et 2324.

II – PRESENTATION GENERALE DU BUDGET	II
BALANCE GENERALE – RECETTES	D2

RECETTES D'INVESTISSEMENT (y compris RAR)

INVESTISSEMENT		Opérations réelles (1)	Opérations d'ordre (2)	TOTAL
10	Dotations, fonds divers et réserves (sauf 1068)	388 060,00	0,00	388 060,00
13	Subventions d'investissement (reçues) (3)	1 593 167,07	0,00	1 593 167,07
15	Provisions pour risques et charges (4)		0,00	0,00
16	Emprunts et dettes assimilées (sauf 1688 non budgétaire)	11 110 745,79	0,00	11 110 745,79
18	Cpte de liaison : affectation (BA,régie)	(6) 0,00		0,00
20	Immobilisations incorporelles (sauf le 204) (3)	1,00	0,00	1,00
204	Subventions d'équipement versées (3) (9)	0,00	0,00	0,00
21	Immobilisations corporelles (3)	0,00	0,00	0,00
22	Immobilisations reçues en affectation (3)	(7) 0,00	0,00	0,00
23	Immobilisations en cours(sauf 2324) (3)	0,00	0,00	0,00
018	RSA	0,00	0,00	0,00
26	Participations et créances rattachées	0,00	0,00	0,00
27	Autres immobilisations financières (3)	156 250,00	0,00	156 250,00
28	Amortissement des immobilisations		8 500 000,00	8 500 000,00
29	Dépréciations des immobilisations (4)		0,00	0,00
39	Dépréciation des stocks et en-cours (4)		0,00	0,00
3...	Stocks et en-cours		0,00	0,00
45	Chapitres d'opérations pour compte de tiers (5)	8 957 780,98	0,00	8 957 780,98
481	Charges à rép. sur plusieurs exercices		0,00	0,00
49	Dépréciation des comptes de tiers (4)		0,00	0,00
59	Dépréciation des comptes financiers (4)		0,00	0,00
021	Virement de la section de fonctionnement		2 174 682,21	2 174 682,21
024	Produits des cessions d'immobilisations	0,00		0,00
Recettes d'investissement – Total		22 206 004,84	10 674 682,21	32 880 687,05

+

R 001 SOLDE D'EXECUTION POSITIF REPORTE OU ANTICIPE	0,00
--	-------------

+

R 1068 AFFECTATION DU RESULTAT	5 584 264,12
---------------------------------------	---------------------

=

TOTAL DES RECETTES D'INVESTISSEMENT CUMULEES	38 464 951,17
---	----------------------

RECETTES DE FONCTIONNEMENT (y compris RAR)

FONCTIONNEMENT		Opérations réelles (1)	Opérations d'ordre (2)	TOTAL
013	Atténuations de charges (8)	115 500,00		115 500,00
016	APA	0,00		0,00
017	RSA / Régularisations de RMI	0,00		0,00
60	Achats et variation des stocks		0,00	0,00
70	Prod. services, domaine, ventes diverses	5 373 250,00		5 373 250,00
71	Production stockée (ou déstockage)		0,00	0,00
72	Production immobilisée		0,00	0,00
73	Impôts et taxes (sauf 731)	24 971 388,00		24 971 388,00
731	Fiscalité locale	42 520 292,00		42 520 292,00
74	Dotations et participations (8)	18 057 233,00		18 057 233,00
75	Autres produits de gestion courante (8)	448 995,00	0,00	448 995,00
76	Produits financiers	0,00	0,00	0,00
77	Produits spécifiques (8)	0,00	35 332,00	35 332,00
78	Reprise sur amortissements et provisions (8)	0,00	0,00	0,00
79	Transferts de charges		0,00	0,00

FONCTIONNEMENT	Opérations réelles (1)	Opérations d'ordre (2)	TOTAL
Recettes de fonctionnement – Total	91 486 658,00	35 332,00	91 521 990,00
			+
			3 469 209,21
			=
			94 991 199,21

(1) Y compris les opérations relatives au rattachement et les opérations d'ordre semi-budgétaires.

(2) Voir la liste des opérations d'ordre de l'instruction budgétaire et comptable M. 57.

(3) Hors recettes imputées au chapitre 018.

(4) Ces chapitres ne sont à renseigner que si la collectivité applique le régime des provisions budgétaires, conformément aux dispositions législatives et réglementaires applicables.

(5) Seul le total des opérations pour compte de tiers figure sur cet état (voir le détail en IV-B5).

(6) A utiliser uniquement dans le cas où la collectivité effectuerait une dotation initiale au profit d'un service public doté de la seule autonomie financière.

(7) A utiliser uniquement dans le cas où la collectivité effectuerait des dépenses sur des biens affectés.

(8) Hors recettes imputées aux chapitres 016 et 017.

(9) Le chapitre 204 « Subventions d'équipement versées » est un chapitre globalisé regroupant les comptes 204 et 2324.

III – VOTE DU BUDGET	III
SECTION D'INVESTISSEMENT – VUE D'ENSEMBLE – DEPENSES – AP NOUVELLES ET CREDITS DE L'EXERCICE	A

DEPENSES

Chapitre		Pour mémoire, budget précédent (1)	RAR N-1 I	Vote de l'assemblée sur les AP lors de la séance budgétaire (2)	Propositions nouvelles	Vote de l'assemblée II	Pour information, dépenses gérées dans le cadre d'une AP	Pour information, dépenses gérées hors AP	TOTAL (RAR N-1 + Vote) III = I + II
TOTAL		35 637 028,00	15 271 253,76	0,00	22 777 082,00	22 777 082,00	0,00	22 777 082,00	38 048 335,76
018	RSA	0,00	0,00	0,00	0,00	0,00	0,00	0,00	0,00
20	Immobilisations incorporelles (sauf 204)	978 242,00	894 688,53	0,00	1 040 474,00	1 040 474,00	0,00	1 040 474,00	1 935 162,53
204	Subventions d'équipement versées (9)	4 467 907,00	4 658 593,30	0,00	3 033 414,00	3 033 414,00	0,00	3 033 414,00	7 692 007,30
21	Immobilisations corporelles	5 490 682,00	3 476 853,89	0,00	5 537 640,00	5 537 640,00	0,00	5 537 640,00	9 014 493,89
22	Immobilisations reçues en affectation	0,00	0,00	0,00	0,00	0,00	0,00	0,00	0,00
23	Immobilisations en cours (sauf 2324)	6 361 719,00	3 465 633,64	0,00	3 330 272,00	3 330 272,00	0,00	3 330 272,00	6 795 905,64
	Total des opérations d'équipement (3)	0,00	0,00	0,00	0,00	0,00	0,00	0,00	0,00
Total des dépenses d'équipement		17 298 550,00	12 495 769,36	0,00	12 941 800,00	12 941 800,00	0,00	12 941 800,00	25 437 569,36
10	Dotations, fonds divers et réserves	0,00	0,00		2 000,00	2 000,00		2 000,00	2 000,00
13	Subventions d'investissement	35 472,00	0,00		0,00	0,00		0,00	0,00
16	Emprunts et dettes assimilées (sauf 1688 non budgétaire)	5 930 000,00	0,00		6 735 000,00	6 735 000,00		6 735 000,00	6 735 000,00
18	Cpte de liaison : affectation (BA,régie)	0,00	0,00		0,00	0,00		0,00	0,00
26	Participations et créances rattachées	0,00	0,00	0,00	0,00	0,00	0,00	0,00	0,00
27	Autres immobilisations financières	3 100 000,00	0,00	0,00	3 050 000,00	3 050 000,00	0,00	3 050 000,00	3 050 000,00
020	Dépenses imprévues (dans le cadre d'une AP)			0,00					
Total des dépenses financières		9 065 472,00	0,00	0,00	9 787 000,00	9 787 000,00	0,00	9 787 000,00	9 787 000,00
45	Chapitres d'opérations pour compte de tiers (4)	8 993 004,00	2 775 484,40	0,00	12 950,00	12 950,00	0,00	12 950,00	2 788 434,40
Total des dépenses réelles		35 357 026,00	15 271 253,76	0,00	22 741 750,00	22 741 750,00	0,00	22 741 750,00	38 013 003,76
040	Opérations ordre transf. entre sections (5) (6)	30 002,00			35 332,00	35 332,00		35 332,00	35 332,00
041	Opérations patrimoniales (7)	250 000,00			0,00	0,00		0,00	0,00
Total des dépenses d'ordre		280 002,00			35 332,00	35 332,00		35 332,00	35 332,00
D001 Solde d'exécution négatif reporté ou anticipé (8)									416 615,41

Chapitre	Pour mémoire, budget précédent (1)	RAR N-1 I	Vote de l'assemblée sur les AP lors de la séance budgétaire (2)	Propositions nouvelles	Vote de l'assemblée II	Pour information, dépenses gérées dans le cadre d'une AP	Pour information, dépenses gérées hors AP	TOTAL (RAR N-1 + Vote) III = I + II
Total des dépenses d'investissement cumulées								38 464 951,17

(1) Voir état I-B pour le contenu du budget précédent.

(2) Il s'agit des AP nouvelles qui sont votées lors de la séance d'adoption du budget. Cela concerne les AP relatives à de nouvelles programmations pluriannuelles mais également les AP modifiant un stock d'AP existant.

(3) Voir l'état III-A2.1 pour le détail des opérations d'équipement.

(4) Voir l'état IV-B5 pour le détail des opérations pour compte de tiers.

(5) Cf. définition du chapitre des opérations d'ordre (DI 040 = RF 042).

(6) Aucune prévision budgétaire ne doit figurer à l'article 192 (cf. chapitre 024 « produit des cessions d'immobilisations »).

(7) Cf. définition du chapitre des opérations d'ordre (DI 041 = RI 041).

(8) Le solde d'exécution reporté est le résultat constaté de l'exercice précédent qui fait l'objet d'un report et non d'un vote de l'assemblée délibérante. Inscrire en cas de reprise des résultats définitifs ou anticipés de l'exercice précédent.

(9) Le chapitre 204 « Subventions d'équipement versées » est un chapitre globalisé regroupant les comptes 204 et 2324.

III – VOTE DU BUDGET	III
SECTION D'INVESTISSEMENT – VUE D'ENSEMBLE – RECETTES	A

RECETTES

Chapitre		Pour mémoire, budget précédent (1)	RAR N-1	Propositions nouvelles	Vote de l'assemblée	TOTAL (RAR N-1 + Vote)
			I		II	III = I + II
TOTAL		35 637 028,00	10 103 605,05	22 777 082,00	22 777 082,00	32 880 687,05
018	RSA	0,00	0,00	0,00	0,00	0,00
13	Subventions d'investissement (hors 138)	424 148,00	1 002 524,07	590 643,00	590 643,00	1 593 167,07
16	Emprunts et dettes assimilées (hors 16449, 165, 166 et 1688 non budgétaire)	12 451 736,78	0,00	11 110 745,79	11 110 745,79	11 110 745,79
20	Immobilisations incorporelles (sauf 204)	15 942,00	0,00	1,00	1,00	1,00
204	Subventions d'équipement versées (9)	0,00	0,00	0,00	0,00	0,00
21	Immobilisations corporelles	118 032,00	0,00	0,00	0,00	0,00
22	Immobilisations reçues en affectation	0,00	0,00	0,00	0,00	0,00
23	Immobilisations en cours (sauf 2324)	0,00	0,00	0,00	0,00	0,00
Total des recettes d'équipement		13 009 858,78	1 002 524,07	11 701 389,79	11 701 389,79	12 703 913,86
10	Dotations, fonds divers et réserves (sauf 1068)	1 640 000,00	0,00	388 060,00	388 060,00	388 060,00
138	Autres subventions invest. non transf.	0,00	0,00	0,00	0,00	0,00
16	Emprunts et dettes assimilées (16449, 165 et 166)	0,00	0,00	0,00	0,00	0,00
18	Cpte de liaison : affectation (BA,régie)	0,00	0,00	0,00	0,00	0,00
26	Participations et créances rattachées	0,00	0,00	0,00	0,00	0,00
27	Autres immobilisations financières	100 000,00	156 250,00	0,00	0,00	156 250,00
024	Produits des cessions d'immobilisations	0,00	0,00	0,00	0,00	0,00
Total des recettes financières		1 740 000,00	156 250,00	388 060,00	388 060,00	544 310,00
45	Chapitres d'opérations pour compte de tiers (2)	9 193 224,00	8 944 830,98	12 950,00	12 950,00	8 957 780,98
Total des recettes réelles		23 943 082,78	10 103 605,05	12 102 399,79	12 102 399,79	22 206 004,84
021	Virement de la section de fonctionnement	2 743 945,22		2 174 682,21	2 174 682,21	2 174 682,21
040	Opérations ordre transf. entre sections (3) (4) (5)	8 700 000,00		8 500 000,00	8 500 000,00	8 500 000,00
041	Opérations patrimoniales (6)	250 000,00		0,00	0,00	0,00
Total des recettes d'ordre		11 693 945,22		10 674 682,21	10 674 682,21	10 674 682,21

R001 Solde d'exécution positif reporté ou anticipé (7)	0,00
---	-------------

Affectation au compte 1068 (8)	5 584 264,12
---------------------------------------	---------------------

Chapitre	Pour mémoire, budget précédent (1)	RAR N-1	Propositions nouvelles	Vote de l'assemblée	TOTAL (RAR N-1 + Vote)
		I		II	III = I + II
Total des recettes d'investissement cumulées					38 464 951,17

(1) Voir état I-B pour le contenu du budget précédent.

(2) Voir l'état IV-B5 pour le détail des opérations pour compte de tiers.

(3) Cf. définition du chapitre des opérations d'ordre (*RI 040 = DF 042*).

(4) Les comptes 15, 29, 39, 49 et 59 peuvent figurer dans le détail du chapitre si la collectivité a opté pour le régime des provisions budgétaires, conformément aux dispositions législatives et réglementaires applicables.

(5) Aucune prévision budgétaire ne doit figurer à l'article 192 (cf. chapitre 024 « produit des cessions d'immobilisations »).

(6) Cf. définition du chapitre des opérations d'ordre (*DI 041 = RI 041*). Le solde d'exécution reporté est le résultat constaté de l'exercice précédent qui fait l'objet d'un report et non d'un vote de l'assemblée délibérante. Inscrire en cas de reprise des résultats définitifs ou anticipés de l'exercice précédent.

(7) Le solde d'exécution reporté est le résultat constaté de l'exercice précédent qui fait l'objet d'un report et non d'un vote de l'assemblée délibérante. Inscrire en cas de reprise des résultats définitifs ou anticipés de l'exercice précédent.

(8) Le montant inscrit doit être conforme à la délibération d'affectation du résultat. Ce montant ne fait donc pas l'objet d'un nouveau vote.

(9) Le chapitre 204 « Subventions d'équipement versées » est un chapitre globalisé regroupant les comptes 204 et 2324.

GRAND BELFORT CA - BUDGET PRINCIPAL GBCA - BP - 2026

III – VOTE DU BUDGET	III
SECTION D'INVESTISSEMENT – DEPENSES – DETAIL PAR ARTICLE	A1

Chap. / art. (1)	Pour mémoire, budget précédent (2)	RAR N-1 I	Vote de l'assemblée sur les AP lors de la séance budgétaire (3)	Propositions nouvelles	Vote de l'assemblée II	Pour information Crédits gérés dans le cadre d'une AP	Pour information Crédits gérés hors AP	TOTAL (RAR N-1 + Vote) III = I + II
TOTAL	35 637 028,00	15 271 253,76	0,00	22 777 082,00	22 777 082,00	0,00	22 777 082,00	38 048 335,76
018	RSA	0,00	0,00	0,00	0,00	0,00	0,00	0,00
20	Immobilisations incorporelles (sauf 204)	978 242,00	894 688,53	0,00	1 040 474,00	1 040 474,00	0,00	1 040 474,00
2031	Frais d'études	438 000,00	250 634,93	0,00	513 174,00	513 174,00	0,00	513 174,00
2051	Concessions, droits similaires	540 242,00	644 053,60	0,00	527 300,00	527 300,00	0,00	527 300,00
204	Subventions d'équipement versées (9)	4 467 907,00	4 658 593,30	0,00	3 033 414,00	3 033 414,00	0,00	3 033 414,00
204132	Subv. Dpt : Bâtiments, installations	85 500,00	10 058,00	0,00	75 000,00	75 000,00	0,00	75 000,00
204133	Subv. Dpt : Projet infrastructure	465 000,00	215 574,00	0,00	220 000,00	220 000,00	0,00	220 000,00
2041411	Subv. Cne GFP : Bien mobilier, matériel	110 000,00	178 145,56	0,00	70 000,00	70 000,00	0,00	70 000,00
2041412	Subv. Cne GFP : Bâtiments, installations	1 040 000,00	2 868 597,97	0,00	205 000,00	205 000,00	0,00	205 000,00
2041582	Autres grpts - Bâtiments et installat°	516 059,00	526 822,00	0,00	0,00	0,00	0,00	526 822,00
204181	Autres org pub - Biens mob, mat, études	40 200,00	0,00	0,00	40 200,00	40 200,00	0,00	40 200,00
204182	Autres org pub - Bât. et installations	435 148,00	555 598,00	0,00	1 909 514,00	1 909 514,00	0,00	1 909 514,00
20421	Privé : Bien mobilier, matériel	206 700,00	303 797,77	0,00	278 700,00	278 700,00	0,00	278 700,00
20422	Privé : Bâtiments, installations	1 569 300,00	0,00	0,00	235 000,00	235 000,00	0,00	235 000,00
21	Immobilisations corporelles	5 490 682,00	3 476 853,89	0,00	5 537 640,00	5 537 640,00	0,00	5 537 640,00
2111	Terrains nus	0,00	22 600,00	0,00	0,00	0,00	0,00	22 600,00
2118	Autres terrains	314 000,00	120 757,54	0,00	140 000,00	140 000,00	0,00	140 000,00
2128	Autres agencements et aménagements	158 000,00	99 892,74	0,00	567 400,00	567 400,00	0,00	567 400,00
21318	Autres bâtiments publics	900 000,00	902 508,23	0,00	60 000,00	60 000,00	0,00	60 000,00
21351	Bâtiments publics	60 000,00	0,00	0,00	0,00	0,00	0,00	0,00
2151	Réseaux de voirie	40 000,00	23 784,87	0,00	40 000,00	40 000,00	0,00	40 000,00
21533	Réseaux câblés	71 000,00	130 229,01	0,00	44 900,00	44 900,00	0,00	44 900,00
21538	Autres réseaux	714 000,00	196 778,40	0,00	906 500,00	906 500,00	0,00	906 500,00

Chap. / art. (1)		Pour mémoire, budget précédent (2)	RAR N-1 I	Vote de l'assemblée sur les AP lors de la séance budgétaire (3)	Propositions nouvelles	Vote de l'assemblée II	Pour information Crédits gérés dans le cadre d'une AP	Pour information Crédits gérés hors AP	TOTAL (RAR N-1 + Vote) III = I + II
21568	Autre matériel, outillage incendie	145 000,00	564,24		160 000,00	160 000,00	0,00	160 000,00	160 564,24
215731	Matériel roulant	0,00	1 238 327,12		350 000,00	350 000,00	0,00	350 000,00	1 588 327,12
2158	Autres inst., matériel, outill. techniques	1 310 000,00	341 465,51		1 538 000,00	1 538 000,00	0,00	1 538 000,00	1 879 465,51
2181	Install. générales, agencements	10 000,00	0,00		10 000,00	10 000,00	0,00	10 000,00	10 000,00
21828	Autres matériels de transport	471 000,00	0,00		356 000,00	356 000,00	0,00	356 000,00	356 000,00
21831	Matériel informatique scolaire	470 000,00	169 697,06		335 000,00	335 000,00	0,00	335 000,00	504 697,06
21838	Autre matériel informatique	413 182,00	221 631,39		812 700,00	812 700,00	0,00	812 700,00	1 034 331,39
21848	Autres matériels de bureau et mobiliers	35 000,00	240,84		41 000,00	41 000,00	0,00	41 000,00	41 240,84
2185	Matériel de téléphonie	43 500,00	3 708,00		15 500,00	15 500,00	0,00	15 500,00	19 208,00
2188	Autres immobilisations corporelles	336 000,00	4 668,94		160 640,00	160 640,00	0,00	160 640,00	165 308,94
22	Immobilisations reçues en affectation	0,00	0,00	0,00	0,00	0,00	0,00	0,00	0,00
23	Immobilisations en cours (sauf 2324)	6 361 719,00	3 465 633,64	0,00	3 330 272,00	3 330 272,00	0,00	3 330 272,00	6 795 905,64
2312	Agencements et aménagements de terrains	383 000,00	66 861,92		625 000,00	625 000,00	0,00	625 000,00	691 861,92
2313	Constructions	3 853 519,00	2 565 983,11		928 172,00	928 172,00	0,00	928 172,00	3 494 155,11
2315	Install., matériel et outill. technique	1 516 000,00	657 883,22		1 575 000,00	1 575 000,00	0,00	1 575 000,00	2 232 883,22
2317	Immo. corporelles reçues mise à dispo.	309 200,00	129 497,39		152 100,00	152 100,00	0,00	152 100,00	281 597,39
2318	Autres immo. corporelles en cours	300 000,00	45 408,00		50 000,00	50 000,00	0,00	50 000,00	95 408,00
	Total des opérations d'équipement (4)	0,00	0,00	0,00	0,00	0,00	0,00	0,00	0,00
Total des dépenses d'équipement		17 298 550,00	12 495 769,36	0,00	12 941 800,00	12 941 800,00	0,00	12 941 800,00	25 437 569,36
10	Dotations, fonds divers et réserves	0,00	0,00		2 000,00	2 000,00		2 000,00	2 000,00
10222	FCTVA	0,00	0,00		2 000,00	2 000,00		2 000,00	2 000,00
13	Subventions d'investissement	35 472,00	0,00		0,00	0,00		0,00	0,00
1321	Subv. non transf. Etat, établ. nationaux	35 472,00	0,00		0,00	0,00		0,00	0,00
16	Emprunts et dettes assimilées (sauf le 1688 non budgétaire)	5 930 000,00	0,00		6 735 000,00	6 735 000,00		6 735 000,00	6 735 000,00

Chap. / art. (1)		Pour mémoire, budget précédent (2)	RAR N-1 I	Vote de l'assemblée sur les AP lors de la séance budgétaire (3)	Propositions nouvelles	Vote de l'assemblée II	Pour information Crédits gérés dans le cadre d'une AP	Pour information Crédits gérés hors AP	TOTAL (RAR N-1 + Vote) III = I + II
1641	Emprunts en euros	5 930 000,00	0,00		6 735 000,00	6 735 000,00		6 735 000,00	6 735 000,00
18	Cpte de liaison : affectation (BA,régie)	0,00	0,00		0,00	0,00		0,00	0,00
26	Participations et créances rattachées	0,00	0,00	0,00	0,00	0,00	0,00	0,00	0,00
27	Autres immobilisations financières	3 100 000,00	0,00	0,00	3 050 000,00	3 050 000,00	0,00	3 050 000,00	3 050 000,00
2764	Créances/particuliers, pers. droit privé	3 100 000,00	0,00		3 050 000,00	3 050 000,00	0,00	3 050 000,00	3 050 000,00
020	Dépenses imprévues (dans le cadre d'une AP)			0,00					
Total des dépenses financières		9 065 472,00	0,00	0,00	9 787 000,00	9 787 000,00	0,00	9 787 000,00	9 787 000,00
45...	Opérations pour compte de tiers (5)	8 993 004,00	2 775 484,40	0,00	12 950,00	12 950,00	0,00	12 950,00	2 788 434,40
45812	ECO CAMPUS BAT C IUT	3 916 420,00	511 733,77		0,00	0,00	0,00	0,00	511 733,77
45813	ECO CAMPUS BAT F IUT	3 512 800,00	1 985 474,74		0,00	0,00	0,00	0,00	1 985 474,74
45814	ECO CAMPUS CHAUFFERIE IUT	1 538 444,00	278 275,89		0,00	0,00	0,00	0,00	278 275,89
45816	PHOTOS AERIENNES + CONTROLE SIG	25 340,00	0,00		12 950,00	12 950,00	0,00	12 950,00	12 950,00
Total des dépenses réelles		35 357 026,00	15 271 253,76	0,00	22 741 750,00	22 741 750,00	0,00	22 741 750,00	38 013 003,76
040	Opérations ordre transf. entre sections (6)	30 002,00			35 332,00	35 332,00		35 332,00	35 332,00
	Reprise sur autofinancement antérieur	30 002,00			35 332,00	35 332,00		35 332,00	35 332,00
13911	Subv. transf. Etat et établ. nationaux	30 000,00			35 332,00	35 332,00		35 332,00	35 332,00
192	Plus ou moins-values sur cession immo.	0,00			0,00	0,00		0,00	0,00
281316	Equipements de cimetière	1,00			0,00	0,00		0,00	0,00
28151	Réseaux de voirie	1,00			0,00	0,00		0,00	0,00
	Charges transférées (7)	0,00			0,00	0,00		0,00	0,00
041	Opérations patrimoniales (8)	250 000,00			0,00	0,00		0,00	0,00
204412	Sub nat org pub - Bât. et installations	0,00			0,00	0,00		0,00	0,00
2112	Terrains de voirie	0,00			0,00	0,00		0,00	0,00
2128	Autres agencements et aménagements	0,00			0,00	0,00		0,00	0,00

Chap. / art. (1)		Pour mémoire, budget précédent (2)	RAR N-1 I	Vote de l'assemblée sur les AP lors de la séance budgétaire (3)	Propositions nouvelles	Vote de l'assemblée II	Pour information Crédits gérés dans le cadre d'une AP	Pour information Crédits gérés hors AP	TOTAL (RAR N-1 + Vote) III = I + II
2138	Autres constructions	84 000,00			0,00	0,00		0,00	0,00
2151	Réseaux de voirie	84 000,00			0,00	0,00		0,00	0,00
2152	Installations de voirie	0,00			0,00	0,00		0,00	0,00
21538	Autres réseaux	82 000,00			0,00	0,00		0,00	0,00
Total des dépenses d'ordre		280 002,00			35 332,00	35 332,00		35 332,00	35 332,00

(1) Détailler les articles conformément au plan de comptes.

(2) Voir état I-B pour le contenu du budget précédent.

(3) Il s'agit des AP nouvelles qui sont votées lors de la séance d'adoption du budget. Cela concerne les AP relatives à de nouvelles programmations pluriannuelles mais également les AP modifiant un stock d'AP existant.

(4) Voir état III-A2.1 pour le détail des opérations d'équipement.

(5) Il y a autant de ligne que d'opération pour compte de tiers.

(6) Cf. définition du chapitre des opérations d'ordre (DI 040 = RF 042).

(7) Aucune prévision budgétaire ne doit figurer à l'article 192 (cf. chapitre 024 « produit des cessions d'immobilisations »).

(8) Cf. définition du chapitre des opérations d'ordre (DI 041 = RI 041).

(9) Le chapitre 204 « Subventions d'équipement versées » est un chapitre globalisé regroupant les comptes 204 et 2324.

III – VOTE DU BUDGET	III
SECTION D'INVESTISSEMENT – VUE D'ENSEMBLE DES OPERATIONS D'EQUIPEMENT	A2.1

Vue d'ensemble des chapitres des opérations d'équipement

N° Opération	Libellé de l'opération	N° AP (1)	Pour mémoire réalisations cumulées au 01/01/N	RAR N-1	Propositions nouvelles	Vote de l'assemblée	Pour information Crédits gérés dans le cadre d'une AP	Pour information Crédits gérés hors AP
TOTAL			0,00	0,00	0,00	0,00	0,00	0,00

(1) Colonne à renseigner uniquement lorsque l'opération d'équipement est afférente à une AP.

III – VOTE DU BUDGET	III
SECTION D'INVESTISSEMENT – DETAIL DES OPERATIONS D'EQUIPEMENT	A2.2

Cet état ne contient pas d'information.

III – VOTE DU BUDGET	III
SECTION D'INVESTISSEMENT – DETAIL DES OPERATIONS D'EQUIPEMENT	A2.3

Cet état ne contient pas d'information.

III – VOTE DU BUDGET	III
SECTION D'INVESTISSEMENT – RECETTES – DETAIL PAR ARTICLE	A3

Chap. / art. (1)		Pour mémoire, budget précédent (2)	RAR N-1	Propositions nouvelles	Vote de l'assemblée	TOTAL (RAR N-1 + Vote)
			I		II	III = I + II
TOTAL		35 637 028,00	10 103 605,05	22 777 082,00	22 777 082,00	32 880 687,05
018	RSA	0,00	0,00	0,00	0,00	0,00
13	Subventions d'investissement (hors 138)	424 148,00	1 002 524,07	590 643,00	590 643,00	1 593 167,07
1311	Subv. transf. Etat et établ. nationaux	0,00	0,00	92 612,00	92 612,00	92 612,00
1312	Subv. transf. Régions	0,00	0,00	90 219,00	90 219,00	90 219,00
1318	Autres subventions d'équipement transf.	0,00	300 000,00	0,00	0,00	300 000,00
1321	Subv. non transf. Etat, établ. nationaux	424 148,00	498 594,53	407 812,00	407 812,00	906 406,53
1322	Subv. non transf. Régions	0,00	173 929,54	0,00	0,00	173 929,54
1323	Subv. non transf. Départements	0,00	0,00	0,00	0,00	0,00
13462	Dotation de soutien à l'invest local	0,00	30 000,00	0,00	0,00	30 000,00
16	Emprunts et dettes assimilées (hors 1688 non budgétaire) (3)	12 451 736,78	0,00	11 110 745,79	11 110 745,79	11 110 745,79
1641	Emprunts en euros	12 451 736,78	0,00	11 110 745,79	11 110 745,79	11 110 745,79
20	Immobilisations incorporelles (sauf 204) (4)	15 942,00	0,00	1,00	1,00	1,00
2051	Concessions, droits similaires	15 942,00	0,00	1,00	1,00	1,00
204	Subventions d'équipement versées (4) (10)	0,00	0,00	0,00	0,00	0,00
204181	Autres org pub - Biens mob, mat, études	0,00	0,00	0,00	0,00	0,00
21	Immobilisations corporelles (4)	118 032,00	0,00	0,00	0,00	0,00
21838	Autre matériel informatique	118 032,00	0,00	0,00	0,00	0,00
2188	Autres immobilisations corporelles	0,00	0,00	0,00	0,00	0,00
22	Immobilisations reçues en affectation (4)	0,00	0,00	0,00	0,00	0,00
23	Immobilisations en cours (sauf 2324) (4)	0,00	0,00	0,00	0,00	0,00
Total des recettes d'équipement		13 009 858,78	1 002 524,07	11 701 389,79	11 701 389,79	12 703 913,86
10	Dotations, fonds divers et réserves (sauf 1068)	1 640 000,00	0,00	388 060,00	388 060,00	388 060,00
10222	FCTVA	1 640 000,00	0,00	388 060,00	388 060,00	388 060,00
138	Autres subventions invest. non transf.	0,00	0,00	0,00	0,00	0,00
16	Emprunts et dettes assimilées (16449, 165 et 166)	0,00	0,00	0,00	0,00	0,00
18	Cpte de liaison : affectation (BA,régie)	0,00	0,00	0,00	0,00	0,00
26	Participations et créances rattachées	0,00	0,00	0,00	0,00	0,00
27	Autres immobilisations financières	100 000,00	156 250,00	0,00	0,00	156 250,00
2764	Créances/particuliers, pers. droit privé	100 000,00	156 250,00	0,00	0,00	156 250,00
024	Produits des cessions d'immobilisations	0,00	0,00	0,00	0,00	0,00

Chap. / art. (1)		Pour mémoire, budget précédent (2)	RAR N-1	Propositions nouvelles	Vote de l'assemblée	TOTAL (RAR N-1 + Vote)
			I		II	III = I + II
Total des recettes financières		1 740 000,00	156 250,00	388 060,00	388 060,00	544 310,00
45	Chapitres d'opérations pour compte de tiers (5)	9 193 224,00	8 944 830,98	12 950,00	12 950,00	8 957 780,98
Total des recettes réelles		23 943 082,78	10 103 605,05	12 102 399,79	12 102 399,79	22 206 004,84
021	Virement de la section de fonctionnement	2 743 945,22		2 174 682,21	2 174 682,21	2 174 682,21
040	Opérations ordre transf. entre sections (6) (7) (8)	8 700 000,00		8 500 000,00	8 500 000,00	8 500 000,00
192	Plus ou moins-values sur cession immo.	0,00		0,00	0,00	0,00
2111	Terrains nus	0,00		0,00	0,00	0,00
21533	Réseaux câblés	0,00		0,00	0,00	0,00
21828	Autres matériels de transport	0,00		0,00	0,00	0,00
21831	Matériel informatique scolaire	0,00		0,00	0,00	0,00
21838	Autre matériel informatique	0,00		0,00	0,00	0,00
21841	Matériel de bureau et mobilier scolaire	0,00		0,00	0,00	0,00
28031	Frais d'études	220 000,00		175 000,00	175 000,00	175 000,00
2804122	Subv. Régions : Bâtiments, installations	135 000,00		135 000,00	135 000,00	135 000,00
2804132	Subv. Dpt : Bâtiments, installations	345 000,00		348 000,00	348 000,00	348 000,00
2804133	Subv. Dpt : Projet infrastructure	25 000,00		27 000,00	27 000,00	27 000,00
28041411	Subv.Cne GFP : Bien mobilier, matériel	97 000,00		98 500,00	98 500,00	98 500,00
28041412	Subv.Cne GFP : Bâtiments, installations	878 000,00		978 500,00	978 500,00	978 500,00
28041482	Subv.Autres cnes:Bâtiments,installations	130 000,00		9 000,00	9 000,00	9 000,00
280415341	IC : Bien mobilier, matériel	55 000,00		55 000,00	55 000,00	55 000,00
280415342	IC : Bâtiments, installations	107 000,00		76 000,00	76 000,00	76 000,00
28041582	Autres grpts - Bâtiments et installat°	213 000,00		213 000,00	213 000,00	213 000,00
28041722	SNCF Réseau : Bâtiments, installations	423 000,00		423 000,00	423 000,00	423 000,00
28041723	SNCF Réseau : Projet infrastructure	37 000,00		37 000,00	37 000,00	37 000,00
28041781	Subv. Autres : Bien mobilier, matériel	9 300,00		10 000,00	10 000,00	10 000,00
28041782	Subv. Autres : Bâtiments, installations	97 000,00		97 000,00	97 000,00	97 000,00
2804181	Autres org pub - Biens mob, mat, études	148 000,00		32 160,00	32 160,00	32 160,00
2804182	Autres org pub - Bât. et installations	454 000,00		449 000,00	449 000,00	449 000,00
2804183	Autres org pub-Proj infrastruct int nat.	30,00		30,00	30,00	30,00
280421	Privé - Biens mob., matériel et études	226 000,00		253 500,00	253 500,00	253 500,00
280422	Privé - Bâtiments et installations	730 000,00		775 000,00	775 000,00	775 000,00
2804412	Sub nat org pub - Bât. et installations	153 860,00		110 500,00	110 500,00	110 500,00
2804421	Sub nat privé - Biens mob, mat, études	217 000,00		220 000,00	220 000,00	220 000,00
2804422	Sub nat privé - Bât. et installations	400,00		400,00	400,00	400,00
2805	Licences, logiciels, droits similaires	484 100,00		456 800,00	456 800,00	456 800,00
28128	Autres aménagements de terrains	610,00		609,00	609,00	609,00
281316	Equipements de cimetière	1 800,00		1 795,00	1 795,00	1 795,00
281318	Autres bâtiments publics	3 400,00		3 357,00	3 357,00	3 357,00
281351	Bâtiments publics	9 600,00		14 900,00	14 900,00	14 900,00
28151	Réseaux de voirie	6 000,00		5 945,00	5 945,00	5 945,00

Chap. / art. (1)		Pour mémoire, budget précédent (2)	RAR N-1 I	Propositions nouvelles	Vote de l'assemblée II	TOTAL (RAR N-1 + Vote) III = I + II
281533	Réseaux câblés	95 800,00		92 750,00	92 750,00	92 750,00
281538	Autres réseaux	300,00		209,00	209,00	209,00
281568	Autre matériel, outillage incendie	105 000,00		103 000,00	103 000,00	103 000,00
2815731	Matériel roulant	0,00		150 000,00	150 000,00	150 000,00
2815738	Autre matériel et outillage de voirie	1 600,00		1 555,00	1 555,00	1 555,00
28158	Autres inst.,matériel,outil. techniques	546 000,00		619 250,00	619 250,00	619 250,00
28181	Installations générales, aménagt divers	351 000,00		339 000,00	339 000,00	339 000,00
281828	Autres matériels de transport	830 000,00		629 000,00	629 000,00	629 000,00
281831	Matériel informatique scolaire	270 000,00		266 000,00	266 000,00	266 000,00
281838	Autre matériel informatique	370 000,00		476 840,00	476 840,00	476 840,00
281841	Matériel de bureau et mobilier scolaire	3 200,00		1 800,00	1 800,00	1 800,00
281848	Autres matériels de bureau et mobiliers	68 000,00		64 600,00	64 600,00	64 600,00
28185	Matériel de téléphonie	41 000,00		30 000,00	30 000,00	30 000,00
28188	Autres immo. corporelles	812 000,00		720 000,00	720 000,00	720 000,00
041	Opérations patrimoniales (9)	250 000,00		0,00	0,00	0,00
2031	Frais d'études	250 000,00		0,00	0,00	0,00
2111	Terrains nus	0,00		0,00	0,00	0,00
Total des recettes d'ordre		11 693 945,22		10 674 682,21	10 674 682,21	10 674 682,21

(1) Détailler les articles utilisés conformément au plan de comptes.

(2) Voir état I-B pour le contenu du budget précédent.

(3) Sauf 165, 166 et 16449.

(4) Exceptionnellement, les comptes 20, 204, 21, 22 et 23 sont en recettes réelles en cas de réduction ou d'annulation de mandats donnant lieu à reversement.

(5) Voir l'annexe IV-B5 pour le détail des opérations pour compte de tiers.

(6) Cf. définition du chapitre des opérations d'ordre (RI 040 = DF 042).

(7) Les comptes 15, 29, 39, 49 et 59 peuvent figurer dans le détail du chapitre si la collectivité a opté pour le régime des provisions budgétaires, conformément aux dispositions législatives et réglementaires applicables.

(8) Aucune prévision budgétaire ne doit figurer à l'article 192 (cf. chapitre 024 « produit des cessions d'immobilisations »).

(9) Cf. définition du chapitre des opérations d'ordre (DI 041 = RI 041).

(10) Le chapitre 204 « Subventions d'équipement versées » est un chapitre globalisé regroupant les comptes 204 et 2324.

III – VOTE DU BUDGET	III
SECTION DE FONCTIONNEMENT – VUE D'ENSEMBLE – AE NOUVELLES ET CREDITS DE L'EXERCICE	B

DEPENSES

Chap.	Libellé	Pour mémoire, budget précédent (1)	RAR N-1 I	Vote de l'assemblée sur les AE lors de la séance budgétaire (2)	Propositions nouvelles	Vote de l'assemblée II	Pour information, dépenses gérées dans le cadre d'une AE	Pour information, dépenses gérées hors AE	TOTAL (RAR N-1 + Vote) III = I + II
TOTAL		94 084 982,22	0,00	0,00	94 991 199,21	94 991 199,21	0,00	94 991 199,21	94 991 199,21
011	Charges à caractère général (3)	18 903 715,00	0,00	0,00	19 546 655,00	19 546 655,00	0,00	19 546 655,00	19 546 655,00
012	Charges de personnel et frais assimilés (3)	23 105 507,00	0,00		24 480 000,00	24 480 000,00		24 480 000,00	24 480 000,00
014	Atténuations de produits	24 611 812,00	0,00		24 494 813,00	24 494 813,00		24 494 813,00	24 494 813,00
016	APA	0,00	0,00	0,00	0,00	0,00	0,00	0,00	0,00
017	RSA / Régularisations de RMI	0,00	0,00	0,00	0,00	0,00	0,00	0,00	0,00
65	Autres charges de gestion courante (sauf 6586) (3)	13 941 003,00	0,00	0,00	13 916 049,00	13 916 049,00	0,00	13 916 049,00	13 916 049,00
6586	Frais fonctionnement des groupes d'élus	0,00	0,00		0,00	0,00		0,00	0,00
Total des dépenses de gestion des services		80 562 037,00	0,00	0,00	82 437 517,00	82 437 517,00	0,00	82 437 517,00	82 437 517,00
66	Charges financières	2 034 000,00	0,00		1 854 000,00	1 854 000,00		1 854 000,00	1 854 000,00
67	Charges spécifiques (3)	45 000,00	0,00		25 000,00	25 000,00		25 000,00	25 000,00
68	Dotations aux provisions, dépréciations (semi-budgétaires) (3)	0,00			0,00	0,00		0,00	0,00
022	Dépenses imprévues (dans le cadre d'une AE)			0,00					
Total des dépenses financières		2 079 000,00	0,00	0,00	1 879 000,00	1 879 000,00		1 879 000,00	1 879 000,00
Total des dépenses réelles		82 641 037,00	0,00	0,00	84 316 517,00	84 316 517,00	0,00	84 316 517,00	84 316 517,00
023	Virement à la section d'investissement	2 743 945,22			2 174 682,21	2 174 682,21		2 174 682,21	2 174 682,21
042	Opérations ordre transf. entre sections (4)	8 700 000,00			8 500 000,00	8 500 000,00		8 500 000,00	8 500 000,00
043	Opérations ordre intérieur de la section	0,00			0,00	0,00		0,00	0,00
Total des dépenses d'ordre		11 443 945,22			10 674 682,21	10 674 682,21		10 674 682,21	10 674 682,21

D002 Résultat reporté ou anticipé (5)	0,00
--	-------------

Chap.	Libellé	Pour mémoire, budget précédent (1)	RAR N-1 I	Vote de l'assemblée sur les AE lors de la séance budgétaire (2)	Propositions nouvelles	Vote de l'assemblée II	Pour information, dépenses gérées dans le cadre d'une AE	Pour information, dépenses gérées hors AE	TOTAL (RAR N-1 + Vote) III = I + II
Total des dépenses de fonctionnement cumulées									94 991 199,21

(1) Voir état I-B pour le contenu du budget précédent.

(2) Il s'agit des AE nouvelles qui sont votées lors de la séance d'adoption du budget. Cela concerne les AE relatives à de nouveaux engagements pluriannuels mais également les AE modifiant un stock d'AE existant.

(3) Hors dépenses imputées aux chapitres 016 et 017.

(4) Les comptes 68 peuvent figurer dans le détail du chapitre si la collectivité a opté pour le régime des provisions budgétaires, conformément aux dispositions législatives et réglementaires applicables.

(5) Inscrire en cas de reprise des résultats définitifs ou anticipés de l'exercice précédent.

III – VOTE DU BUDGET	III
SECTION DE FONCTIONNEMENT – VUE D'ENSEMBLE	B

RECETTES

Chap.	Libellé	Pour mémoire, budget précédent (1)	RAR N-1 I	Propositions nouvelles	Vote de l'assemblée II	Total (RAR N-1 + Vote) III = I + II
TOTAL		90 378 384,00	0,00	91 521 990,00	91 521 990,00	91 521 990,00
013	Atténuations de charges (2)	85 500,00	0,00	115 500,00	115 500,00	115 500,00
016	APA	0,00	0,00	0,00	0,00	0,00
017	RSA / Régularisations de RMI	0,00	0,00	0,00	0,00	0,00
70	Prod. services, domaine, ventes diverses	4 310 304,00	0,00	5 373 250,00	5 373 250,00	5 373 250,00
73	Impôts et taxes (sauf 731)	24 855 719,00	0,00	24 971 388,00	24 971 388,00	24 971 388,00
731	Fiscalité locale	41 680 586,00	0,00	42 520 292,00	42 520 292,00	42 520 292,00
74	Dotations et participations (2)	19 026 571,00	0,00	18 057 233,00	18 057 233,00	18 057 233,00
75	Autres produits de gestion courante (2)	69 702,00	0,00	448 995,00	448 995,00	448 995,00
Total des recettes de gestion des services		90 028 382,00	0,00	91 486 658,00	91 486 658,00	91 486 658,00
76	Produits financiers	320 000,00	0,00	0,00	0,00	0,00
77	Produits spécifiques (2)	0,00	0,00	0,00	0,00	0,00
78	Reprises amort., dépréciations, prov. (semi-budgétaires) (2)	0,00	0,00	0,00	0,00	0,00
Total des recettes financières		320 000,00	0,00	0,00	0,00	0,00
Total des recettes réelles		90 348 382,00	0,00	91 486 658,00	91 486 658,00	91 486 658,00
042	Opérations ordre transf. entre sections (3) (4) (5)	30 002,00	0,00	35 332,00	35 332,00	35 332,00
043	Opérations ordre intérieur de la section (6)	0,00	0,00	0,00	0,00	0,00
Total des recettes d'ordre		30 002,00	0,00	35 332,00	35 332,00	35 332,00

R002 Résultat reporté ou anticipé (7)	3 469 209,21
--	---------------------

Total des recettes de fonctionnement cumulées	94 991 199,21
--	----------------------

(1) Voir état I-B pour le contenu du budget précédent.

(2) Hors recettes imputées aux chapitres 016 et 017.

(3) Cf. définition du chapitre des opérations d'ordre (RF 042 = DI 040).

(4) Les comptes 78 peuvent figurer dans le détail du chapitre si la collectivité a opté pour le régime des provisions budgétaires, conformément aux dispositions législatives et réglementaires applicables.

(5) Aucune prévision budgétaire ne doit figurer aux articles 775 et 776 (cf. chapitre 024 « produit des cessions d'immobilisations »).

(6) Chapitre destiné à retracer les opérations particulières telles que les opérations de stocks ou liées à la tenue d'un inventaire permanent simplifié.

(7) Inscrire en cas de reprise des résultats définitifs ou anticipés de l'exercice précédent.

III – VOTE DU BUDGET	III
SECTION DE FONCTIONNEMENT – DEPENSES – DETAIL PAR ARTICLE	B1

Chap. / art. (1)	Libellé	Pour mémoire, budget précédent (2)	RAR N-1 I	Vote de l'assemblée sur les AE lors de la séance budgétaire (3)	Propositions nouvelles	Vote de l'assemblée II	Pour information Crédits gérés dans le cadre d'une AE	Pour information Crédits gérés hors AE	TOTAL (RAR N-1 + Vote) III = I + II
TOTAL		94 084 982,22	0,00	0,00	94 991 199,21	94 991 199,21	0,00	94 991 199,21	94 991 199,21
011	Charges à caractère général (4)	18 903 715,00	0,00	0,00	19 546 655,00	19 546 655,00	0,00	19 546 655,00	19 546 655,00
60611	Eau et assainissement	212 100,00	0,00	0,00	237 200,00	237 200,00	0,00	237 200,00	237 200,00
60612	Energie - Electricité	1 590 000,00	0,00	0,00	1 669 500,00	1 669 500,00	0,00	1 669 500,00	1 669 500,00
60618	Autres fournitures non stockables	3 500,00	0,00	0,00	10 000,00	10 000,00	0,00	10 000,00	10 000,00
60621	Combustibles	0,00	0,00	0,00	6 400,00	6 400,00	0,00	6 400,00	6 400,00
60623	Alimentation	2 500,00	0,00	0,00	3 450,00	3 450,00	0,00	3 450,00	3 450,00
60628	Autres fournitures non stockées	1 300,00	0,00	0,00	1 300,00	1 300,00	0,00	1 300,00	1 300,00
60631	Fournitures d'entretien	43 000,00	0,00	0,00	43 000,00	43 000,00	0,00	43 000,00	43 000,00
60632	Fournitures de petit équipement	71 800,00	0,00	0,00	71 700,00	71 700,00	0,00	71 700,00	71 700,00
60633	Fournitures de voirie	0,00	0,00	0,00	2 000,00	2 000,00	0,00	2 000,00	2 000,00
60636	Habillement et vêtements de travail	90 500,00	0,00	0,00	90 000,00	90 000,00	0,00	90 000,00	90 000,00
6064	Fournitures administratives	66 000,00	0,00	0,00	64 000,00	64 000,00	0,00	64 000,00	64 000,00
6068	Autres matières et fournitures	287 450,00	0,00	0,00	172 250,00	172 250,00	0,00	172 250,00	172 250,00
611	Contrats de prestations de services	9 614 407,00	0,00	0,00	9 655 107,00	9 655 107,00	0,00	9 655 107,00	9 655 107,00
6132	Locations immobilières	70 502,00	0,00	0,00	73 001,00	73 001,00	0,00	73 001,00	73 001,00
61351	Matériel roulant	250 000,00	0,00	0,00	195 000,00	195 000,00	0,00	195 000,00	195 000,00
61358	Autres	47 200,00	0,00	0,00	47 400,00	47 400,00	0,00	47 400,00	47 400,00
61521	Entretien terrains	840 000,00	0,00	0,00	855 590,00	855 590,00	0,00	855 590,00	855 590,00
615221	Entretien, réparations bâtiments publics	171 100,00	0,00	0,00	153 100,00	153 100,00	0,00	153 100,00	153 100,00
615228	Entretien, réparations autres bâtiments	200 000,00	0,00	0,00	150 000,00	150 000,00	0,00	150 000,00	150 000,00
615231	Entretien, réparations voiries	3 000,00	0,00	0,00	5 000,00	5 000,00	0,00	5 000,00	5 000,00
615232	Entretien, réparations réseaux	340 000,00	0,00	0,00	342 000,00	342 000,00	0,00	342 000,00	342 000,00
61524	Entretien bois et forêts	0,00	0,00	0,00	3 250,00	3 250,00	0,00	3 250,00	3 250,00
61558	Entretien autres biens mobiliers	374 060,00	0,00	0,00	474 050,00	474 050,00	0,00	474 050,00	474 050,00
6156	Maintenance	673 200,00	0,00	0,00	844 450,00	844 450,00	0,00	844 450,00	844 450,00
6168	Autres primes d'assurance	500 000,00	0,00	0,00	650 000,00	650 000,00	0,00	650 000,00	650 000,00
617	Études et recherches	760 087,00	0,00	0,00	495 330,00	495 330,00	0,00	495 330,00	495 330,00
6182	Documentation générale et technique	44 800,00	0,00	0,00	35 500,00	35 500,00	0,00	35 500,00	35 500,00

Chap. / art. (1)	Libellé	Pour mémoire, budget précédent (2)	RAR N-1	Vote de l'assemblée sur les AE lors de la séance budgétaire (3)	Propositions nouvelles	Vote de l'assemblée	Pour information Crédits gérés dans le cadre d'une AE	Pour information Crédits gérés hors AE	TOTAL
			I						II
6184	Versements à des organismes de formation	145 500,00	0,00		190 000,00	190 000,00	0,00	190 000,00	190 000,00
6185	Frais de colloques et de séminaires	5 000,00	0,00		5 000,00	5 000,00	0,00	5 000,00	5 000,00
6188	Autres frais divers	66 900,00	0,00		94 880,00	94 880,00	0,00	94 880,00	94 880,00
6225	Indemnités aux comptable et régisseurs	10 400,00	0,00		500,00	500,00	0,00	500,00	500,00
62268	Autres honoraires, conseils	75 000,00	0,00		55 000,00	55 000,00	0,00	55 000,00	55 000,00
6227	Frais d'actes et de contentieux	5 000,00	0,00		2 700,00	2 700,00	0,00	2 700,00	2 700,00
6228	Divers	264 200,00	0,00		365 840,00	365 840,00	0,00	365 840,00	365 840,00
6231	Annonces et insertions	65 500,00	0,00		54 500,00	54 500,00	0,00	54 500,00	54 500,00
6232	Fêtes et cérémonies	92 375,00	0,00		91 875,00	91 875,00	0,00	91 875,00	91 875,00
6233	Foires et expositions	0,00	0,00		0,00	0,00	0,00	0,00	0,00
6234	Réceptions	52 600,00	0,00		80 850,00	80 850,00	0,00	80 850,00	80 850,00
6236	Catalogues et imprimés	337 050,00	0,00		302 200,00	302 200,00	0,00	302 200,00	302 200,00
6237	Publications	2 000,00	0,00		2 200,00	2 200,00	0,00	2 200,00	2 200,00
6238	Divers	158 870,00	0,00		154 660,00	154 660,00	0,00	154 660,00	154 660,00
6241	Transports de biens	500,00	0,00		500,00	500,00	0,00	500,00	500,00
6245	Transports de personnes extérieures	1 500,00	0,00		700,00	700,00	0,00	700,00	700,00
6247	Transports collectifs	200,00	0,00		200,00	200,00	0,00	200,00	200,00
6251	Voyages, déplacements et missions	49 500,00	0,00		59 400,00	59 400,00	0,00	59 400,00	59 400,00
6261	Frais d'affranchissement	195 000,00	0,00		197 800,00	197 800,00	0,00	197 800,00	197 800,00
6262	Frais de télécommunications	71 200,00	0,00		120 000,00	120 000,00	0,00	120 000,00	120 000,00
627	Services bancaires et assimilés	34 000,00	0,00		32 500,00	32 500,00	0,00	32 500,00	32 500,00
6281	Concours divers (cotisations)	61 406,00	0,00		83 530,00	83 530,00	0,00	83 530,00	83 530,00
6282	Frais de gardiennage	12 000,00	0,00		8 000,00	8 000,00	0,00	8 000,00	8 000,00
6283	Frais de nettoyage des locaux	45 600,00	0,00		45 000,00	45 000,00	0,00	45 000,00	45 000,00
62875	Remb. frais aux communes membres du GFP	582 332,00	0,00		812 400,00	812 400,00	0,00	812 400,00	812 400,00
62878	Remb. frais à des tiers	300,00	0,00		35 000,00	35 000,00	0,00	35 000,00	35 000,00
6288	Autres services extérieurs	213 770,00	0,00		261 022,00	261 022,00	0,00	261 022,00	261 022,00
63512	Taxes foncières	48 846,00	0,00		77 000,00	77 000,00	0,00	77 000,00	77 000,00
6354	Droits d'enregistrement et de timbre	60,00	0,00		200,00	200,00	0,00	200,00	200,00
6355	Taxes et impôts sur les véhicules	26 000,00	0,00		40 220,00	40 220,00	0,00	40 220,00	40 220,00
6358	Autres droits	0,00	0,00		4 300,00	4 300,00	0,00	4 300,00	4 300,00
6378	Autres impôts taxes et versements assim.	24 600,00	0,00		19 100,00	19 100,00	0,00	19 100,00	19 100,00

Chap. / art. (1)	Libellé	Pour mémoire, budget précédent (2)	RAR N-1 I	Vote de l'assemblée sur les AE lors de la séance budgétaire (3)	Propositions nouvelles	Vote de l'assemblée II	Pour information Crédits gérés dans le cadre d'une AE	Pour information Crédits gérés hors AE	TOTAL (RAR N-1 + Vote) III = I + II
012	Charges de personnel et frais assimilés (4) (5)	23 105 507,00	0,00		24 480 000,00	24 480 000,00		24 480 000,00	24 480 000,00
6215	Personnel affecté par la commune du GFP	1 200 000,00	0,00		1 204 000,00	1 204 000,00		1 204 000,00	1 204 000,00
6218	Autre personnel extérieur	1 423 000,00	0,00		1 418 000,00	1 418 000,00		1 418 000,00	1 418 000,00
6331	Versement mobilité	235 000,00	0,00		225 125,00	225 125,00		225 125,00	225 125,00
6332	Cotisations versées au F.N.A.L.	65 000,00	0,00		62 375,00	62 375,00		62 375,00	62 375,00
6336	Cotisations CNFPT et CDGFPT	181 000,00	0,00		187 400,00	187 400,00		187 400,00	187 400,00
64111	Rémunération principale titulaires	8 859 500,00	0,00		9 023 515,00	9 023 515,00		9 023 515,00	9 023 515,00
64112	SFT, indemnité de résidence	80 200,00	0,00		60 200,00	60 200,00		60 200,00	60 200,00
64113	NBI	65 000,00	0,00		65 000,00	65 000,00		65 000,00	65 000,00
64118	Autres indemnités	2 179 200,00	0,00		2 615 950,00	2 615 950,00		2 615 950,00	2 615 950,00
64131	Rémunérations	2 774 007,00	0,00		2 877 580,00	2 877 580,00		2 877 580,00	2 877 580,00
64132	SFT, indemnité de résidence	59 600,00	0,00		62 130,00	62 130,00		62 130,00	62 130,00
64138	Primes et autres indemnités	589 000,00	0,00		687 500,00	687 500,00		687 500,00	687 500,00
6414	Personnel rémunéré à la vacation	1 000,00	0,00		1 000,00	1 000,00		1 000,00	1 000,00
6415	Congés payés	15 000,00	0,00		15 000,00	15 000,00		15 000,00	15 000,00
6417	Rémunérations des apprentis	0,00	0,00		56 000,00	56 000,00		56 000,00	56 000,00
6451	Cotisations à l'U.R.S.S.A.F.	1 805 000,00	0,00		2 031 000,00	2 031 000,00		2 031 000,00	2 031 000,00
6453	Cotisations aux caisses de retraites	3 052 300,00	0,00		3 390 625,00	3 390 625,00		3 390 625,00	3 390 625,00
6456	Versement au F.N.C. supplément familial	4 200,00	0,00		4 200,00	4 200,00		4 200,00	4 200,00
6458	Cotis. aux autres organismes sociaux	144 000,00	0,00		144 000,00	144 000,00		144 000,00	144 000,00
64731	Allocations chômage versées directement	30 000,00	0,00		46 900,00	46 900,00		46 900,00	46 900,00
6474	Versement aux autres oeuvres sociales	125 000,00	0,00		135 000,00	135 000,00		135 000,00	135 000,00
6475	Médecine du travail, pharmacie	198 000,00	0,00		147 000,00	147 000,00		147 000,00	147 000,00
6488	Autres	20 500,00	0,00		20 500,00	20 500,00		20 500,00	20 500,00
014	Atténuations de produits	24 611 812,00	0,00		24 494 813,00	24 494 813,00		24 494 813,00	24 494 813,00
7391118	Autres restit. dégrèv./contrib. directes	35 000,00	0,00		63 000,00	63 000,00		63 000,00	63 000,00
739178	Autres	40 000,00	0,00		45 000,00	45 000,00		45 000,00	45 000,00
739211	Attribution de compensation	23 836 812,00	0,00		23 836 813,00	23 836 813,00		23 836 813,00	23 836 813,00
7392221	Fonds péréquation ress. com. et intercom	700 000,00	0,00		550 000,00	550 000,00		550 000,00	550 000,00
016	APA	0,00	0,00	0,00	0,00	0,00	0,00	0,00	0,00

Chap. / art. (1)	Libellé	Pour mémoire, budget précédent (2)	RAR N-1 I	Vote de l'assemblée sur les AE lors de la séance budgétaire (3)	Propositions nouvelles	Vote de l'assemblée II	Pour information Crédits gérés dans le cadre d'une AE	Pour information Crédits gérés hors AE	TOTAL (RAR N-1 + Vote) III = I + II
017	RSA / Régularisations de RMI	0,00	0,00	0,00	0,00	0,00	0,00	0,00	0,00
65	Autres charges de gestion courante (sauf le 6586) (4)	13 941 003,00	0,00	0,00	13 916 049,00	13 916 049,00	0,00	13 916 049,00	13 916 049,00
65311	Indemnités de fonction	500 000,00	0,00		450 000,00	450 000,00	0,00	450 000,00	450 000,00
65312	Frais de mission et de déplacement	2 000,00	0,00		2 000,00	2 000,00	0,00	2 000,00	2 000,00
65313	Cotisations de retraite	30 000,00	0,00		35 000,00	35 000,00	0,00	35 000,00	35 000,00
65315	Formation	3 000,00	0,00		0,00	0,00	0,00	0,00	0,00
653172	Cotis.fonds financ.allocation fin mandat	1 200,00	0,00		1 200,00	1 200,00	0,00	1 200,00	1 200,00
6541	Créances admises en non-valeur	0,00	0,00		0,00	0,00	0,00	0,00	0,00
6542	Créances éteintes	0,00	0,00		0,00	0,00	0,00	0,00	0,00
6553	Service d'incendie	6 428 562,00	0,00		6 426 273,00	6 426 273,00	0,00	6 426 273,00	6 426 273,00
6561	Organismes de regroupement	1 800 887,00	0,00		1 865 302,00	1 865 302,00	0,00	1 865 302,00	1 865 302,00
6568	Autres participations	45 000,00	0,00		44 805,00	44 805,00	0,00	44 805,00	44 805,00
65733	Subv. fonct. départements	25 000,00	0,00		25 000,00	25 000,00	0,00	25 000,00	25 000,00
657341	Subv. fonct. communes membres du GFP	132 000,00	0,00		45 000,00	45 000,00	0,00	45 000,00	45 000,00
657358	Subv. fonct. autres groupements	167 979,00	0,00		167 979,00	167 979,00	0,00	167 979,00	167 979,00
657381	Subv. fonct. autres EPL	100 000,00	0,00		2 000,00	2 000,00	0,00	2 000,00	2 000,00
657382	Subv. fonct. organismes publics divers	109 700,00	0,00		91 700,00	91 700,00	0,00	91 700,00	91 700,00
65741	Subv. de fonctionnement aux ménages	40 000,00	0,00		20 000,00	20 000,00	0,00	20 000,00	20 000,00
65742	Subv. de fonctionnement aux entreprises	75 765,00	0,00		64 000,00	64 000,00	0,00	64 000,00	64 000,00
65743	Subv.Fonct. fermiers et concessionnaires	160 000,00	0,00		160 000,00	160 000,00	0,00	160 000,00	160 000,00
65748	Subv.fonct.autres personnes droit privé	3 513 550,00	0,00		3 719 600,00	3 719 600,00	0,00	3 719 600,00	3 719 600,00
65811	Droits d'utilisat° - informatique nuage	20 700,00	0,00		21 900,00	21 900,00	0,00	21 900,00	21 900,00
65818	Autres	737 650,00	0,00		746 280,00	746 280,00	0,00	746 280,00	746 280,00
6583	Pénalités sur marchés	20 000,00	0,00		20 000,00	20 000,00	0,00	20 000,00	20 000,00
6585	Intérêts moratoires	0,00	0,00		0,00	0,00	0,00	0,00	0,00
65883	Déficits sur opérations de gestion	0,00	0,00		0,00	0,00	0,00	0,00	0,00
65888	Autres	28 010,00	0,00		8 010,00	8 010,00	0,00	8 010,00	8 010,00
6586	Frais fonctionnement des groupes d'élus	0,00	0,00		0,00	0,00		0,00	0,00

Chap. / art. (1)	Libellé	Pour mémoire, budget précédent (2)	RAR N-1 I	Vote de l'assemblée sur les AE lors de la séance budgétaire (3)	Propositions nouvelles	Vote de l'assemblée II	Pour information Crédits gérés dans le cadre d'une AE	Pour information Crédits gérés hors AE	TOTAL (RAR N-1 + Vote) III = I + II
Total des dépenses de gestion des services		80 562 037,00	0,00	0,00	82 437 517,00	82 437 517,00	0,00	82 437 517,00	82 437 517,00
66	Charges financières	2 034 000,00	0,00		1 854 000,00	1 854 000,00		1 854 000,00	1 854 000,00
66111	Intérêts réglés à l'échéance	1 865 000,00	0,00		1 800 000,00	1 800 000,00		1 800 000,00	1 800 000,00
66112	Intérêts - Rattachement des ICNE	80 000,00	0,00		0,00	0,00		0,00	0,00
6615	Intérêts comptes courants et de dépôts	80 000,00	0,00		50 000,00	50 000,00		50 000,00	50 000,00
6688	Autres	9 000,00	0,00		4 000,00	4 000,00		4 000,00	4 000,00
67	Charges spécifiques (4)	45 000,00	0,00		25 000,00	25 000,00		25 000,00	25 000,00
673	Titres annulés (sur exercices antérieurs)	45 000,00	0,00		25 000,00	25 000,00		25 000,00	25 000,00
68	Dotations aux provisions, dépréciations (semi-budgétaires) (4)	0,00			0,00	0,00		0,00	0,00
6817	Dot. prov. dépréc. actifs circulants	0,00			0,00	0,00		0,00	0,00
022	Dépenses imprévues (dans le cadre d'une AE)			0,00					
Total des charges financières et spécifiques		2 079 000,00	0,00	0,00	1 879 000,00	1 879 000,00		1 879 000,00	1 879 000,00
Total des dépenses réelles		82 641 037,00	0,00	0,00	84 316 517,00	84 316 517,00	0,00	84 316 517,00	84 316 517,00
023	Virement à la section d'investissement	2 743 945,22			2 174 682,21	2 174 682,21		2 174 682,21	2 174 682,21
042	Opérations ordre transf. entre sections (6) (7) (8)	8 700 000,00			8 500 000,00	8 500 000,00		8 500 000,00	8 500 000,00
675	Valeurs comptables immobilisations cédée	0,00			0,00	0,00		0,00	0,00
6761	Différences sur réalisations (positives)	0,00			0,00	0,00		0,00	0,00
6811	Dot. amort. immos incorporelles	8 700 000,00			8 500 000,00	8 500 000,00		8 500 000,00	8 500 000,00
043	Opérations ordre intérieur de la section (7) (9)	0,00			0,00	0,00		0,00	0,00
Total des dépenses d'ordre		11 443 945,22			10 674 682,21	10 674 682,21		10 674 682,21	10 674 682,21

Détail du calcul des ICNE au compte 66112 (10)

Montant des ICNE de l'exercice	337 723,50
Montant des ICNE de l'exercice N-1	350 647,83
= Différence ICNE N – ICNE N-1	0,00

- (1) Détailler les articles utilisés conformément au plan de comptes.
- (2) Voir état I-B pour le contenu du budget précédent.
- (3) Il s'agit des AE nouvelles qui sont votées lors de la séance d'adoption du budget. Cela concerne les AE relatives à de nouveaux engagements pluriannuels mais également les AE modifiant un stock d'AE existant.
- (4) Hors dépenses imputées aux chapitres 016 et 017.
- (5) Les dépenses de frais de personnel sont exclues des autorisations d'engagement.
- (6) Les comptes 68 peuvent figurer dans le détail du chapitre si la collectivité a opté pour le régime des provisions budgétaires, conformément aux dispositions législatives et réglementaires applicables.
- (7) Cf. définitions des chapitres des opérations d'ordre (*DF 042 = RI 040*) (*DF 043 = RF 043*).
- (8) Aucune prévision budgétaire ne doit figurer aux articles 675 et 676 (cf. chapitre 024 « produit des cessions d'immobilisations »).
- (9) Chapitre destiné à retracer les opérations particulières telles que les opérations de stocks ou liées à la tenue d'un inventaire permanent.
- (10) Si le montant des ICNE de l'exercice est inférieur au montant de l'exercice N-1, le montant du compte 66112 sera négatif.

III – VOTE DU BUDGET	III
SECTION DE FONCTIONNEMENT – RECETTES – DETAIL PAR ARTICLE	B2

Chap / art. (1)	Libellé	Pour mémoire, budget précédent (2)	RAR N-1 I	Propositions nouvelles	Vote de l'assemblée II	Total (RAR N-1 + Vote) III = I + II
TOTAL		90 378 384,00	0,00	91 521 990,00	91 521 990,00	91 521 990,00
013	Atténuations de charges (3)	85 500,00	0,00	115 500,00	115 500,00	115 500,00
6419	Remboursements rémunérations personnel	25 500,00	0,00	55 500,00	55 500,00	55 500,00
6459	Remb.charges sécu.sociale et prévoyance	60 000,00	0,00	60 000,00	60 000,00	60 000,00
016	APA	0,00	0,00	0,00	0,00	0,00
017	RSA / Régularisations de RMI	0,00	0,00	0,00	0,00	0,00
70	Prod. services, domaine, ventes diverses	4 310 304,00	0,00	5 373 250,00	5 373 250,00	5 373 250,00
7022	Coupes de bois	0,00	0,00	1 000,00	1 000,00	1 000,00
70323	Red. occupation dom. public	30 000,00	0,00	31 000,00	31 000,00	31 000,00
7035	Locations de droits de chasse et pêche	500,00	0,00	500,00	500,00	500,00
70388	Autres redevances et recettes diverses	42 000,00	0,00	42 000,00	42 000,00	42 000,00
70613	Redevance enlèvement déchets industriels	50 000,00	0,00	15 000,00	15 000,00	15 000,00
7062	Redevances services à caractère culturel	350 000,00	0,00	350 000,00	350 000,00	350 000,00
70631	Redevances services à caractère sportif	556 100,00	0,00	574 000,00	574 000,00	574 000,00
7066	Redevances services à caractère social	17 000,00	0,00	23 000,00	23 000,00	23 000,00
7078	Autres marchandises	366 500,00	0,00	331 500,00	331 500,00	331 500,00
7083	Locations diverses (autres qu'immeubles)	70 000,00	0,00	60 000,00	60 000,00	60 000,00
70845	Mise à dispo personnel communes du GFP	700 000,00	0,00	1 500 000,00	1 500 000,00	1 500 000,00
70848	Mise à dispo personnel autres organismes	44 000,00	0,00	58 800,00	58 800,00	58 800,00
708721	Remb. frais par BA/régie sans ps.morale	1 377 000,00	0,00	1 567 000,00	1 567 000,00	1 567 000,00
70875	Remb. frais par les communes du GFP	454 904,00	0,00	481 500,00	481 500,00	481 500,00
70878	Remb. frais par des tiers	203 300,00	0,00	293 450,00	293 450,00	293 450,00
7088	Produits activités annexes (abonnements)	49 000,00	0,00	44 500,00	44 500,00	44 500,00
73	Impôts et taxes (sauf 731)	24 855 719,00	0,00	24 971 388,00	24 971 388,00	24 971 388,00
73221	FNGIR	46 476,00	0,00	46 476,00	46 476,00	46 476,00
732221	Fonds péréquation ress. com. et intercom	974 304,00	0,00	950 000,00	950 000,00	950 000,00
7351	Fract° compens. TFPB, taxe rés. princi.	16 540 111,00	0,00	16 584 526,00	16 584 526,00	16 584 526,00
7352	Fraction compensatoire de la CVAE	7 294 828,00	0,00	7 390 386,00	7 390 386,00	7 390 386,00
7358	Autres	0,00	0,00	0,00	0,00	0,00
731	Fiscalité locale	41 680 586,00	0,00	42 520 292,00	42 520 292,00	42 520 292,00
73111	Impôts directs locaux	21 760 749,00	0,00	22 288 292,00	22 288 292,00	22 288 292,00

Chap / art. (1)	Libellé	Pour mémoire, budget précédent (2)	RAR N-1 I	Propositions nouvelles	Vote de l'assemblée II	Total (RAR N-1 + Vote) III = I + II
73113	Taxe sur les surfaces commerciales	2 037 214,00	0,00	2 002 000,00	2 002 000,00	2 002 000,00
73114	Imposition forf. sur entrep. réseaux	556 022,00	0,00	580 000,00	580 000,00	580 000,00
73118	Autres contributions directes	0,00	0,00	0,00	0,00	0,00
73133	Taxe enlèvement ordures ménagères et ass	15 699 010,00	0,00	15 950 000,00	15 950 000,00	15 950 000,00
73136	Taxe gest° milieux aqua, prévent° inond	872 907,00	0,00	900 000,00	900 000,00	900 000,00
73158	Autres taxes transp,véhic,droits station	0,00	0,00	0,00	0,00	0,00
731721	Taxe de séjour	400 000,00	0,00	450 000,00	450 000,00	450 000,00
73174	Taxe locale sur la publicité extérieure	354 684,00	0,00	350 000,00	350 000,00	350 000,00
74	Dotations et participations (3)	19 026 571,00	0,00	18 057 233,00	18 057 233,00	18 057 233,00
741124	Dotation d'intercommunalité des EPCI	2 900 000,00	0,00	2 915 000,00	2 915 000,00	2 915 000,00
741126	Dotation de compensation des EPCI	9 100 000,00	0,00	8 540 000,00	8 540 000,00	8 540 000,00
744	FCTVA	16 400,00	0,00	12 060,00	12 060,00	12 060,00
74718	Autres participations Etat	95 000,00	0,00	197 700,00	197 700,00	197 700,00
7473	Participation départements	150 000,00	0,00	176 730,00	176 730,00	176 730,00
74741	Participation communes membres du GFP	1 500,00	0,00	0,00	0,00	0,00
74758	Participation autres groupements	51 493,00	0,00	16 803,00	16 803,00	16 803,00
74778	Autres fonds européens	0,00	0,00	35 000,00	35 000,00	35 000,00
747818	Autres	278 962,00	0,00	27 440,00	27 440,00	27 440,00
747888	Autres	353 000,00	0,00	353 500,00	353 500,00	353 500,00
748312	D.C.R.T.P.	19 000,00	0,00	0,00	0,00	0,00
74832	Etat - Compensation CET (CVAE et CFE)	3 820 520,00	0,00	3 336 000,00	3 336 000,00	3 336 000,00
74833	Etat-Compens.exonération taxes foncières	338 603,00	0,00	305 000,00	305 000,00	305 000,00
74834	Etat-Compens.exonération taxe habitation	0,00	0,00	97 000,00	97 000,00	97 000,00
74836	Attrib. fonds départ. péréquat. de la TP	265 000,00	0,00	255 000,00	255 000,00	255 000,00
748388	Autres	27 093,00	0,00	0,00	0,00	0,00
74888	Autres	1 610 000,00	0,00	1 790 000,00	1 790 000,00	1 790 000,00
75	Autres produits de gestion courante (3)	69 702,00	0,00	448 995,00	448 995,00	448 995,00
752	Revenus des immeubles	39 390,00	0,00	39 390,00	39 390,00	39 390,00
755	Dédits et pénalités perçus	0,00	0,00	0,00	0,00	0,00
756	Libéralités reçues	0,00	0,00	5 000,00	5 000,00	5 000,00
7574	Subv. fonc. perso., asso. et orga. privé	13 600,00	0,00	40 600,00	40 600,00	40 600,00
7584	Recouvr./créances admises en non valeur	0,00	0,00	0,00	0,00	0,00
75883	Excédents sur opérations de gestion	0,00	0,00	0,00	0,00	0,00
75888	Autres	16 712,00	0,00	364 005,00	364 005,00	364 005,00
Total des recettes de gestion des services		90 028 382,00	0,00	91 486 658,00	91 486 658,00	91 486 658,00
76	Produits financiers	320 000,00	0,00	0,00	0,00	0,00

Chap / art. (1)	Libellé	Pour mémoire, budget précédent (2)	RAR N-1 I	Propositions nouvelles	Vote de l'assemblée II	Total (RAR N-1 + Vote) III = I + II
761	Produits de participations	320 000,00	0,00	0,00	0,00	0,00
77	Produits spécifiques (3)	0,00	0,00	0,00	0,00	0,00
773	Mandats annulés (exercices antérieurs)	0,00	0,00	0,00	0,00	0,00
775	Produits des cessions d'immobilisations	0,00	0,00	0,00	0,00	0,00
78	Reprises amort., dépréciations, prov. (semi-budgétaires) (3)	0,00		0,00	0,00	0,00
Total des recettes réelles		90 348 382,00	0,00	91 486 658,00	91 486 658,00	91 486 658,00
042	Opérations ordre transf. entre sections (4) (5) (6)	30 002,00		35 332,00	35 332,00	35 332,00
7761	Différences sur réalisations (négatives)	0,00		0,00	0,00	0,00
777	Rec... subv inv transférées cpte résultat	30 000,00		35 332,00	35 332,00	35 332,00
7811	Rep. amort. immos corpo. et incorp.	2,00		0,00	0,00	0,00
043	Opérations ordre intérieur de la section (4) (7)	0,00		0,00	0,00	0,00
Total des recettes d'ordre		30 002,00		35 332,00	35 332,00	35 332,00

Détail du calcul de la taxe départementale de publicité foncière pour les collectivités dites « surfiscalisées » (compte 73121) (8)

Montant brut	0,00
Compensation	0,00
Montant net	0,00

Détail du calcul des ICNE au compte 7622 (9)

Montant des ICNE de l'exercice	0,00
Montant des ICNE de l'exercice N-1	0,00
= Différence ICNE N – ICNE N-1	0,00

(1) Détailler les articles utilisés conformément au plan de comptes.

(2) Voir état I-B pour le contenu du budget précédent.

(3) Hors recettes imputées aux chapitres 016 et 017.

(4) Cf. définitions du chapitre des opérations d'ordre (RF 042 = DI 040) (RF 043 = DF 043).

(5) Aucune prévision budgétaire ne doit figurer aux articles 775 et 776 (cf. chapitre 024 « produit des cessions d'immobilisations »).

(6) Les comptes 78 peuvent figurer dans le détail du chapitre si la collectivité a opté pour le régime des provisions budgétaires, conformément aux dispositions législatives et réglementaires applicables.

(7) Ce chapitre est destiné à retracer les opérations particulières telles que les opérations de stocks ou liées à la tenue d'un inventaire permanent simplifié.

(8) Destiné à retracer le prélèvement de la part non départementale de la taxe.

(9) Si le montant des ICNE de l'exercice est inférieur au montant de l'exercice N-1, le montant du compte 7622 sera négatif.

IV – ANNEXES	IV
A – PRESENTATION CROISEE – SECTION D'INVESTISSEMENT – VUE D'ENSEMBLE	A1

Chapitre nature	Libellé	01 Opérations non ventilables	0 Services généraux (hors 01 et Gestion des fonds européens)	0-5 Gestion des fonds européens	1 Sécurité	2 Enseign., formation prof., apprentissage	3 Cult., vie soc., jeun., sports, loisirs	4 Santé et action sociale (hors RSA)	4-4 RSA
DEPENSES		6 334 000,00	1 486 222,00	0,00	247 200,00	2 190 200,00	1 050 400,00	200 000,00	0,00
10	Dotations, fonds divers et réserves	2 000,00	0,00	0,00	0,00	0,00	0,00	0,00	0,00
13	Subventions d'investissement	0,00	0,00	0,00	0,00	0,00	0,00	0,00	0,00
16	Emprunts et dettes assimilées	6 330 000,00	0,00	0,00	0,00	0,00	0,00	0,00	0,00
18	Cpte de liaison : affectation (BA,régie)	0,00	0,00	0,00	0,00	0,00	0,00	0,00	0,00
20	Immobilisations incorporelles (sauf 204)	0,00	587 300,00	0,00	0,00	0,00	0,00	0,00	0,00
204	Subventions d'équipement versées	0,00	420 000,00	0,00	0,00	1 855 200,00	113 700,00	200 000,00	0,00
21	Immobilisations corporelles	0,00	177 900,00	0,00	167 200,00	335 000,00	131 500,00	0,00	0,00
22	Immobilisations reçues en affectation	0,00	0,00	0,00	0,00	0,00	0,00	0,00	0,00
23	Immobilisations en cours (sauf 2324)	2 000,00	288 072,00	0,00	80 000,00	0,00	805 200,00	0,00	0,00
26	Participations et créances rattachées	0,00	0,00	0,00	0,00	0,00	0,00	0,00	0,00
27	Autres immobilisations financières	0,00	0,00	0,00	0,00	0,00	0,00	0,00	0,00
45	Opérations pour compte de tiers	0,00	12 950,00	0,00	0,00	0,00	0,00	0,00	0,00
RECETTES		16 871 489,91	12 950,00	0,00	0,00	0,00	0,00	0,00	0,00
024	Produits des cessions d'immobilisations	0,00	0,00	0,00	0,00	0,00	0,00	0,00	0,00
10	Dotations, fonds divers et réserves	5 760 744,12	0,00	0,00	0,00	0,00	0,00	0,00	0,00
13	Subventions d'investissement	0,00	0,00	0,00	0,00	0,00	0,00	0,00	0,00
16	Emprunts et dettes assimilées	11 110 745,79	0,00	0,00	0,00	0,00	0,00	0,00	0,00
18	Cpte de liaison : affectation (BA,régie)	0,00	0,00	0,00	0,00	0,00	0,00	0,00	0,00
20	Immobilisations incorporelles (sauf 204)	0,00	0,00	0,00	0,00	0,00	0,00	0,00	0,00
204	Subventions d'équipement versées	0,00	0,00	0,00	0,00	0,00	0,00	0,00	0,00
21	Immobilisations corporelles	0,00	0,00	0,00	0,00	0,00	0,00	0,00	0,00
22	Immobilisations reçues en affectation	0,00	0,00	0,00	0,00	0,00	0,00	0,00	0,00
23	Immobilisations en cours (sauf 2324)	0,00	0,00	0,00	0,00	0,00	0,00	0,00	0,00
26	Participations et créances rattachées	0,00	0,00	0,00	0,00	0,00	0,00	0,00	0,00
27	Autres immobilisations financières	0,00	0,00	0,00	0,00	0,00	0,00	0,00	0,00
45	Opérations pour compte de tiers	0,00	12 950,00	0,00	0,00	0,00	0,00	0,00	0,00

IV – ANNEXES	IV
A – PRESENTATION CROISEE – SECTION D'INVESTISSEMENT – VUE D'ENSEMBLE (suite)	A1

Chapitre nature	Libellé	5 Aménagement des territoires et habitat	6 Action économique	7 Environnement	8 Transports	9 Fonction en réserve	TOTAL
DEPENSES		5 404 054,00	211 000,00	5 398 674,00	220 000,00		22 741 750,00
10	Dotations, fonds divers et réserves	0,00	0,00	0,00	0,00		2 000,00
13	Subventions d'investissement	0,00	0,00	0,00	0,00		0,00
16	Emprunts et dettes assimilées	0,00	0,00	405 000,00	0,00		6 735 000,00
18	Cpte de liaison : affectation (BA,régie)	0,00	0,00	0,00	0,00		0,00
20	Immobilisations incorporelles (sauf 204)	118 000,00	1 000,00	309 174,00	25 000,00		1 040 474,00
204	Subventions d'équipement versées	344 514,00	0,00	100 000,00	0,00		3 033 414,00
21	Immobilisations corporelles	1 375 540,00	70 000,00	3 240 500,00	40 000,00		5 537 640,00
22	Immobilisations reçues en affectation	0,00	0,00	0,00	0,00		0,00
23	Immobilisations en cours (sauf 2324)	566 000,00	90 000,00	1 344 000,00	155 000,00		3 330 272,00
26	Participations et créances rattachées	0,00	0,00	0,00	0,00		0,00
27	Autres immobilisations financières	3 000 000,00	50 000,00	0,00	0,00		3 050 000,00
45	Opérations pour compte de tiers	0,00	0,00	0,00	0,00		12 950,00
RECETTES		339 196,00	90 219,00	372 809,00	0,00		17 686 663,91
024	Produits des cessions d'immobilisations	0,00	0,00	0,00	0,00		0,00
10	Dotations, fonds divers et réserves	0,00	0,00	211 580,00	0,00		5 972 324,12
13	Subventions d'investissement	339 195,00	90 219,00	161 229,00	0,00		590 643,00
16	Emprunts et dettes assimilées	0,00	0,00	0,00	0,00		11 110 745,79
18	Cpte de liaison : affectation (BA,régie)	0,00	0,00	0,00	0,00		0,00
20	Immobilisations incorporelles (sauf 204)	1,00	0,00	0,00	0,00		1,00
204	Subventions d'équipement versées	0,00	0,00	0,00	0,00		0,00
21	Immobilisations corporelles	0,00	0,00	0,00	0,00		0,00
22	Immobilisations reçues en affectation	0,00	0,00	0,00	0,00		0,00
23	Immobilisations en cours (sauf 2324)	0,00	0,00	0,00	0,00		0,00
26	Participations et créances rattachées	0,00	0,00	0,00	0,00		0,00
27	Autres immobilisations financières	0,00	0,00	0,00	0,00		0,00

Chapitre nature	Libellé	5 Aménagement des territoires et habitat	6 Action économique	7 Environnement	8 Transports	9 Fonction en réserve	TOTAL
45	Opérations pour compte de tiers	0,00	0,00	0,00	0,00		12 950,00

IV – ANNEXES**IV****A – PRESENTATION CROISEE – SECTION D'INVESTISSEMENT – PRESENTATION DETAILLEE****A1.01****01 – OPERATIONS NON VENTILABLES**

Article / compte nature (1)	Libellé	01 Opérations non ventilables
DEPENSES		6 334 000,00
102	Dotations et fonds d'investissement	2 000,00
164	Emprunts auprès des états financiers	6 330 000,00
231	Immobilisations corporelles en cours	2 000,00
RECETTES		16 871 489,91
102	Dotations et fonds d'investissement	176 480,00
106	Réserves	5 584 264,12
164	Emprunts auprès des états financiers	11 110 745,79

(1) Détailler les comptes à trois chiffres.

IV – ANNEXES	IV
A – PRESENTATION CROISEE – SECTION D'INVESTISSEMENT – PRESENTATION DETAILLEE	A1.900

FONCTION 0 – Services généraux

Article / compte nature (1)	Libellé	02 Administration générale				
		020 Admin. générale de la collectivité	021 Personnel non ventilé	025 Cimetières et pompes funèbres	026 Administration générale de l'Etat	028 Autres moyens généraux
DEPENSES		1 486 222,00	0,00	0,00	0,00	0,00
203	Frais d'études, recherche, développement	60 000,00	0,00	0,00	0,00	0,00
204	Subventions d'équipement versées	420 000,00	0,00	0,00	0,00	0,00
205	Licences, procédés, droits similaires	527 300,00	0,00	0,00	0,00	0,00
215	Installat°, matériel, outillage techniq.	44 900,00	0,00	0,00	0,00	0,00
218	Autres immobilisations corporelles	133 000,00	0,00	0,00	0,00	0,00
231	Immobilisations corporelles en cours	288 072,00	0,00	0,00	0,00	0,00
458	Opérations sous mandat	12 950,00	0,00	0,00	0,00	0,00
RECETTES		12 950,00	0,00	0,00	0,00	0,00
458	Opérations sous mandat	12 950,00	0,00	0,00	0,00	0,00

(1) Détailler les comptes à trois chiffres.

IV – ANNEXES	IV
A – PRESENTATION CROISEE – SECTION D'INVESTISSEMENT – PRESENTATION DETAILLEE	A1.900

FONCTION 0 – Services généraux (suite 1)

Article / compte nature (1)	Libellé	03 Conseils						
		031 Assemblée délibérante	032 Conseil éco.,social région./Conseil dév.	033 Conseil cult., éduc., env.	034 Conseil éco.,soc.,environ.,culture,éduc.		035 Conseil de territoire	038 Autres instances
					0341 Section éco., sociale et environnem.	0342 Section culture, éducation et sports		
DEPENSES		0,00	0,00	0,00	0,00	0,00	0,00	0,00
203	Frais d'études, recherche, développement	0,00	0,00	0,00	0,00	0,00	0,00	0,00
204	Subventions d'équipement versées	0,00	0,00	0,00	0,00	0,00	0,00	0,00
205	Licences, procédés, droits similaires	0,00	0,00	0,00	0,00	0,00	0,00	0,00
215	Installat°, matériel, outillage techniq.	0,00	0,00	0,00	0,00	0,00	0,00	0,00
218	Autres immobilisations corporelles	0,00	0,00	0,00	0,00	0,00	0,00	0,00
231	Immobilisations corporelles en cours	0,00	0,00	0,00	0,00	0,00	0,00	0,00
458	Opérations sous mandat	0,00	0,00	0,00	0,00	0,00	0,00	0,00
RECETTES		0,00	0,00	0,00	0,00	0,00	0,00	0,00
458	Opérations sous mandat	0,00	0,00	0,00	0,00	0,00	0,00	0,00

(1) Détailler les comptes à trois chiffres.

IV – ANNEXES	IV
A – PRESENTATION CROISEE – SECTION D'INVESTISSEMENT – PRESENTATION DETAILLEE	A1.900

FONCTION 0 – Services généraux (suite 2)

Article / compte nature (1)	Libellé	04 Coop.décent.,act° interrég.,eur.,intern.						TOTAL DU CHAPITRE
		041 Action relevant de la subvention globale	042 Actions interrégionales	043 Actions européennes	044 Aide publique au développement	045 Actions internationales	048 Autres actions	
DEPENSES		0,00	0,00	0,00	0,00	0,00	0,00	1 486 222,00
203	Frais d'études, recherche, développement	0,00	0,00	0,00	0,00	0,00	0,00	60 000,00
204	Subventions d'équipement versées	0,00	0,00	0,00	0,00	0,00	0,00	420 000,00
205	Licences, procédés, droits similaires	0,00	0,00	0,00	0,00	0,00	0,00	527 300,00
215	Installat°, matériel, outillage techniq.	0,00	0,00	0,00	0,00	0,00	0,00	44 900,00
218	Autres immobilisations corporelles	0,00	0,00	0,00	0,00	0,00	0,00	133 000,00
231	Immobilisations corporelles en cours	0,00	0,00	0,00	0,00	0,00	0,00	288 072,00
458	Opérations sous mandat	0,00	0,00	0,00	0,00	0,00	0,00	12 950,00
RECETTES		0,00	0,00	0,00	0,00	0,00	0,00	12 950,00
458	Opérations sous mandat	0,00	0,00	0,00	0,00	0,00	0,00	12 950,00

(1) Détailler les comptes à trois chiffres.

IV – ANNEXES	IV
A – PRESENTATION CROISEE – SECTION D'INVESTISSEMENT – PRESENTATION DETAILLEE	A1.900-5

FONCTION 0-5 – Gestion des fonds européens

Article / compte nature (1)	Libellé	051 FSE	052 FEDER	058 Autres		TOTAL DU CHAPITRE
				0580 FEADER	0581 FEAMP	
	DEPENSES	0,00	0,00	0,00	0,00	0,00
	RECETTES	0,00	0,00	0,00	0,00	0,00

(1) Détailler les comptes à trois chiffres.

IV – ANNEXES	IV
A – PRESENTATION CROISEE – SECTION D'INVESTISSEMENT – PRESENTATION DETAILLEE	A1.901

FONCTION 1 – Sécurité

Article / compte nature (1)	Libellé	10 Services communs	11 Police, sécurité, justice	12 Incendie et secours	13 Hygiène et salubrité publique	18 Autres interv. protect. personnes, biens	TOTAL DU CHAPITRE
DEPENSES		0,00	7 200,00	240 000,00	0,00	0,00	247 200,00
215	Installat ^e , matériel, outillage techniq.	0,00	0,00	160 000,00	0,00	0,00	160 000,00
218	Autres immobilisations corporelles	0,00	7 200,00	0,00	0,00	0,00	7 200,00
231	Immobilisations corporelles en cours	0,00	0,00	80 000,00	0,00	0,00	80 000,00
RECETTES		0,00	0,00	0,00	0,00	0,00	0,00

(1) Détailler les comptes à trois chiffres.

IV – ANNEXES	IV
A – PRESENTATION CROISEE – SECTION D'INVESTISSEMENT – PRESENTATION DETAILLEE	A1.902

FONCTION 2 – Enseignement, formation professionnelle et apprentissage

Article / compte nature (1)	Libellé	20	21			22			23	24
		Services communs	Enseignement du premier degré			Enseignement du second degré				
		201	211	212	213	221	222	223		
		Services communs	Ecoles maternelles	Ecoles primaires	Classes regroupées	Collèges	Lycées publics	Lycées privés		
DEPENSES		335 000,00	0,00	0,00	0,00	0,00	0,00	0,00	1 855 200,00	0,00
204	Subventions d'équipement versées	0,00	0,00	0,00	0,00	0,00	0,00	0,00	1 855 200,00	0,00
218	Autres immobilisations corporelles	335 000,00	0,00	0,00	0,00	0,00	0,00	0,00	0,00	0,00
RECETTES		0,00	0,00	0,00	0,00	0,00	0,00	0,00	0,00	0,00

(1) Détailler les comptes à trois chiffres.

IV – ANNEXES

A – PRESENTATION CROISEE – SECTION D'INVESTISSEMENT – PRESENTATION DETAILLEE

IV

A1.902

FONCTION 2 – Enseignement, formation professionnelle et apprentissage (suite 1)

Article / compte nature (1)	Libellé	25 Formation professionnelle												
		251 Insertion sociale et professionnelle	252 Formation professionnalisante personnes	253 Formation certifiante des personnes	254 Formation des actifs occupés	255 Rémunération des stagiaires	256 CNFPT - Formation des actifs occupés					257 CFNPT et CDG - missions spécifiques		258 Autres
							2561 Missions statutaires et réglementaires	2562 Développement des compétences	2563 Évolution et transition professionnelle	2564 Organisation des activités pédagogiques	2565 Autres	2571 Concours	2572 Missions administratives	
DEPENSES		0,00	0,00	0,00	0,00	0,00	0,00	0,00	0,00	0,00	0,00	0,00	0,00	0,00
204	Subventions d'équipement versées	0,00	0,00	0,00	0,00	0,00	0,00	0,00	0,00	0,00	0,00	0,00	0,00	0,00
218	Autres immobilisations corporelles	0,00	0,00	0,00	0,00	0,00	0,00	0,00	0,00	0,00	0,00	0,00	0,00	0,00
RECETTES		0,00	0,00	0,00	0,00	0,00	0,00	0,00	0,00	0,00	0,00	0,00	0,00	0,00

(1) Détailler les comptes à trois chiffres.

IV – ANNEXES	IV
A – PRESENTATION CROISEE – SECTION D'INVESTISSEMENT – PRESENTATION DETAILLEE	A1.902

FONCTION 2 – Enseignement, formation professionnelle et apprentissage (suite 2)

Article / compte nature (1)	Libellé	26 Apprentissage	27 Formation sanitaire et sociale	28 Autres services périscolaires et annexes					29 Sécurité	TOTAL DU CHAPITRE
				281 Hébergement et restauration scolaires	282 Sport scolaire	283 Médecine scolaire	284 Classes de découverte	288 Autre service annexe de l'enseignement		
DEPENSES		0,00	0,00	0,00	0,00	0,00	0,00	0,00	0,00	2 190 200,00
204	Subventions d'équipement versées	0,00	0,00	0,00	0,00	0,00	0,00	0,00	0,00	1 855 200,00
218	Autres immobilisations corporelles	0,00	0,00	0,00	0,00	0,00	0,00	0,00	0,00	335 000,00
RECETTES		0,00	0,00	0,00	0,00	0,00	0,00	0,00	0,00	0,00

(1) Détailler les comptes à trois chiffres.

IV – ANNEXES	IV
A – PRESENTATION CROISEE – SECTION D'INVESTISSEMENT – PRESENTATION DETAILLEE	A1.903

FONCTION 3 – Culture, vie sociale, jeunesse, sports et loisirs

Article / compte nature (1)	Libellé	30 Services communs	31 Culture							
			311 Activités artist.,actions et manif.cult.	312 Patrimoine	313 Bibliothèques, médiathèques	314 Musées	315 Services d'archives	316 Théâtres et spectacles vivants	317 Cinémas et autres salles de spectacles	318 Archéologie préventive
DEPENSES		0,00	154 000,00	40 000,00	0,00	0,00	0,00	220 100,00	0,00	0,00
204	Subventions d'équipement versées	0,00	0,00	40 000,00	0,00	0,00	0,00	70 000,00	0,00	0,00
218	Autres immobilisations corporelles	0,00	55 000,00	0,00	0,00	0,00	0,00	0,00	0,00	0,00
231	Immobilisations corporelles en cours	0,00	99 000,00	0,00	0,00	0,00	0,00	150 100,00	0,00	0,00
RECETTES		0,00	0,00	0,00	0,00	0,00	0,00	0,00	0,00	0,00

(1) Détailler les comptes à trois chiffres.

IV – ANNEXES

A – PRESENTATION CROISEE – SECTION D'INVESTISSEMENT – PRESENTATION DETAILLEE

IV

A1.903

FONCTION 3 – Culture, vie sociale, jeunesse, sports et loisirs (suite 1)

Article / compte nature (1)	Libellé	32 Sports (autres que scolaires)								
		321 Salles de sport, gymnases	322 Stades	323 Piscines	324 Centres de formation sportifs	325 Autres équipements sportifs ou loisirs	326 Manifestations sportives	327 Soutien aux sportifs		
								3271 Soutien aux sportifs de haut niveau	3272 Soutien aux clubs amateurs	3273 Autres soutiens aux sportifs
DEPENSES		0,00	0,00	434 300,00	0,00	202 000,00	0,00	0,00	0,00	0,00
204	Subventions d'équipement versées	0,00	0,00	0,00	0,00	3 700,00	0,00	0,00	0,00	0,00
218	Autres immobilisations corporelles	0,00	0,00	41 300,00	0,00	35 200,00	0,00	0,00	0,00	0,00
231	Immobilisations corporelles en cours	0,00	0,00	393 000,00	0,00	163 100,00	0,00	0,00	0,00	0,00
RECETTES		0,00	0,00	0,00	0,00	0,00	0,00	0,00	0,00	0,00

(1) Détailler les comptes à trois chiffres.

IV – ANNEXES	IV
A – PRESENTATION CROISEE – SECTION D'INVESTISSEMENT – PRESENTATION DETAILLEE	A1.903

FONCTION 3 – Culture, vie sociale, jeunesse, sports et loisirs (suite 2)

Article / compte nature (1)	Libellé	33 Jeunesse (action socio-éduc.) et loisirs			34 Vie sociale et citoyenne		39 Sécurité	TOTAL DU CHAPITRE
		331 Centres de loisirs	332 Colonies de vacances	338 Autres activités pour les jeunes	341 Egalité entre les femmes et les hommes	348 Autres		
DEPENSES		0,00	0,00	0,00	0,00	0,00	0,00	1 050 400,00
204	Subventions d'équipement versées	0,00	0,00	0,00	0,00	0,00	0,00	113 700,00
218	Autres immobilisations corporelles	0,00	0,00	0,00	0,00	0,00	0,00	131 500,00
231	Immobilisations corporelles en cours	0,00	0,00	0,00	0,00	0,00	0,00	805 200,00
RECETTES		0,00	0,00	0,00	0,00	0,00	0,00	0,00

(1) Détailler les comptes à trois chiffres.

IV – ANNEXES	IV
A – PRESENTATION CROISEE – SECTION D'INVESTISSEMENT – PRESENTATION DETAILLEE	A1.904

FONCTION 4 – Santé et action sociale (hors RSA)

Article / compte nature (1)	Libellé	41 Santé					
		410 Services communs	411 PMI et planification familiale	412 Prévention et éducation pour la santé	413 Sécurité alimentaire	414 Dispensaires et autres éta sanitaires	418 Autres actions
	DEPENSES	200 000,00	0,00	0,00	0,00	0,00	0,00
204	Subventions d'équipement versées	200 000,00	0,00	0,00	0,00	0,00	0,00
	RECETTES	0,00	0,00	0,00	0,00	0,00	0,00

(1) Détailler les comptes à trois chiffres.

IV – ANNEXES	IV
A – PRESENTATION CROISEE – SECTION D'INVESTISSEMENT – PRESENTATION DETAILLEE	A1.904

FONCTION 4 – Santé et action sociale (hors RSA) (suite 1)

Article / compte nature (1)	Libellé	42 Action sociale							
		420 Services communs	421 Famille et enfance				422 Petite enfance		
			4211 Actions en faveur de la maternité	4212 Aides à la famille	4213 Aides sociales à l'enfance	4214 Adolescence	4221 Crèches et garderies	4222 Multi accueil	4228 Autres actions pour la petite enfance
	DEPENSES	0,00	0,00	0,00	0,00	0,00	0,00	0,00	0,00
204	Subventions d'équipement versées	0,00	0,00	0,00	0,00	0,00	0,00	0,00	0,00
	RECETTES	0,00	0,00	0,00	0,00	0,00	0,00	0,00	0,00

(1) Détailler les comptes à trois chiffres.

IV – ANNEXES	IV
A – PRESENTATION CROISEE – SECTION D'INVESTISSEMENT – PRESENTATION DETAILLEE	A1.904

FONCTION 4 – Santé et action sociale (hors RSA) (suite 2)

Article / compte nature (1)	Libellé	42 Action sociale					TOTAL DU CHAPITRE	
		423 Personnes âgées			424 Personnes en difficulté	425 Personnes handicapées		428 Autres interventions sociales
		4231 Forfait autonomie	4232 Autres actions de prévention	4238 Autres actions pour les personnes âgées				
	DEPENSES	0,00	0,00	0,00	0,00	0,00	0,00	200 000,00
204	Subventions d'équipement versées	0,00	0,00	0,00	0,00	0,00	0,00	200 000,00
	RECETTES	0,00	0,00	0,00	0,00	0,00	0,00	0,00

(1) Détailler les comptes à trois chiffres.

IV – ANNEXES	IV
A – PRESENTATION CROISEE – SECTION D'INVESTISSEMENT – PRESENTATION DETAILLEE	A1.904-4

FONCTION 4-4 – RSA

Article / compte nature (1)	Libellé	441 Insertion sociale	442 Santé	443 Logement	444 Insertion professionnelle	445 Evaluation des dépenses engagées	446 Dépenses de structure	447 RSA allocations	448 Autres dépenses au titre du RSA	TOTAL DU CHAPITRE
	DEPENSES	0,00	0,00	0,00	0,00	0,00	0,00	0,00	0,00	0,00
	RECETTES	0,00	0,00	0,00	0,00	0,00	0,00	0,00	0,00	0,00

(1) Détailler les comptes à trois chiffres.

IV – ANNEXES	IV
A – PRESENTATION CROISEE – SECTION D'INVESTISSEMENT – PRESENTATION DETAILLEE	A1.905

FONCTION 5 – Aménagement des territoires et habitat

Article / compte nature (1)	Libellé	50 Services communs	51 Aménagement et services urbains						
			510 Services communs	511 Espaces verts urbains	512 Eclairage public	513 Art public	514 Electrification	515 Opérations d'aménagement	518 Autres actions d'aménagement urbain
			DEPENSES	0,00	540 900,00	0,00	0,00	0,00	0,00
203	Frais d'études, recherche, développement	0,00	25 000,00	0,00	0,00	0,00	0,00	93 000,00	0,00
204	Subventions d'équipement versées	0,00	15 000,00	0,00	0,00	0,00	0,00	0,00	0,00
212	Agencements et aménagements de terrains	0,00	9 900,00	0,00	0,00	0,00	0,00	520 000,00	0,00
215	Installat°, matériel, outillage techniq.	0,00	0,00	0,00	0,00	0,00	0,00	0,00	0,00
218	Autres immobilisations corporelles	0,00	0,00	0,00	0,00	0,00	0,00	0,00	0,00
231	Immobilisations corporelles en cours	0,00	491 000,00	0,00	0,00	0,00	0,00	0,00	0,00
276	Autres créances immobilisées	0,00	0,00	0,00	0,00	0,00	0,00	3 000 000,00	0,00
RECETTES		0,00	0,00	0,00	0,00	0,00	0,00	0,00	0,00
132	Subv inv rattachées aux actifs non amort	0,00	0,00	0,00	0,00	0,00	0,00	0,00	0,00
205	Licences, procédés, droits similaires	0,00	0,00	0,00	0,00	0,00	0,00	0,00	0,00

(1) Détailler les comptes à trois chiffres.

IV – ANNEXES	IV
A – PRESENTATION CROISEE – SECTION D'INVESTISSEMENT – PRESENTATION DETAILLEE	A1.905

FONCTION 5 – Aménagement des territoires et habitat (suite 1)

Article / compte nature (1)	Libellé	52 Politique de la ville	53 Agglomérations et villes moyennes	54 Espace rural et autres espaces de dév.	55 Habitat (Logement)				
					551 Parc privé de la collectivité	552 Aide au secteur locatif	553 Aide à l'accession à la propriété	554 Aire d'accueil des gens du voyage	555 Logement social
DEPENSES		0,00	0,00	0,00	0,00	322 314,00	0,00	15 940,00	7 200,00
203	Frais d'études, recherche, développement	0,00	0,00	0,00	0,00	0,00	0,00	0,00	0,00
204	Subventions d'équipement versées	0,00	0,00	0,00	0,00	322 314,00	0,00	0,00	7 200,00
212	Agencements et aménagements de terrains	0,00	0,00	0,00	0,00	0,00	0,00	0,00	0,00
215	Installat°, matériel, outillage techniq.	0,00	0,00	0,00	0,00	0,00	0,00	0,00	0,00
218	Autres immobilisations corporelles	0,00	0,00	0,00	0,00	0,00	0,00	940,00	0,00
231	Immobilisations corporelles en cours	0,00	0,00	0,00	0,00	0,00	0,00	15 000,00	0,00
276	Autres créances immobilisées	0,00	0,00	0,00	0,00	0,00	0,00	0,00	0,00
RECETTES		0,00	0,00	0,00	0,00	339 195,00	0,00	0,00	0,00
132	Subv inv rattachées aux actifs non amort	0,00	0,00	0,00	0,00	339 195,00	0,00	0,00	0,00
205	Licences, procédés, droits similaires	0,00	0,00	0,00	0,00	0,00	0,00	0,00	0,00

(1) Détailler les comptes à trois chiffres.

IV – ANNEXES	IV
A – PRESENTATION CROISEE – SECTION D'INVESTISSEMENT – PRESENTATION DETAILLEE	A1.905

FONCTION 5 – Aménagement des territoires et habitat (suite 2)

Article / compte nature (1)	Libellé	56 Actions en faveur du littoral	57 Techno. de l'information et de la comm.	58 Autres actions		59 Sécurité	TOTAL DU CHAPITRE
				581 Réserves Foncières	588 Autres actions d'aménagement		
DEPENSES		0,00	904 700,00	0,00	0,00	0,00	5 404 054,00
203	Frais d'études, recherche, développement	0,00	0,00	0,00	0,00	0,00	118 000,00
204	Subventions d'équipement versées	0,00	0,00	0,00	0,00	0,00	344 514,00
212	Agencements et aménagements de terrains	0,00	0,00	0,00	0,00	0,00	529 900,00
215	Installat ^o , matériel, outillage techniq.	0,00	16 500,00	0,00	0,00	0,00	16 500,00
218	Autres immobilisations corporelles	0,00	828 200,00	0,00	0,00	0,00	829 140,00
231	Immobilisations corporelles en cours	0,00	60 000,00	0,00	0,00	0,00	566 000,00
276	Autres créances immobilisées	0,00	0,00	0,00	0,00	0,00	3 000 000,00
RECETTES		0,00	1,00	0,00	0,00	0,00	339 196,00
132	Subv inv rattachées aux actifs non amort	0,00	0,00	0,00	0,00	0,00	339 195,00
205	Licences, procédés, droits similaires	0,00	1,00	0,00	0,00	0,00	1,00

(1) Détailler les comptes à trois chiffres.

IV – ANNEXES	IV
A – PRESENTATION CROISEE – SECTION D'INVESTISSEMENT – PRESENTATION DETAILLEE	A1.906

FONCTION 6 – Action économique

Article / compte nature (1)	Libellé	60 Services communs	61 Interventions économiques transversales	62 Structure d'animation et de dév. éco.	63 Actions sectorielles				
					631 Agriculture, pêche et agro-alimentaire			632 Industrie, commerce et artisanat	633 Développement touristique
					6311 Laboratoire	6312 Marchés alimentaires	6318 Autres		
DEPENSES		150 000,00	0,00	0,00	0,00	0,00	0,00	0,00	61 000,00
203	Frais d'études, recherche, développement	0,00	0,00	0,00	0,00	0,00	0,00	0,00	1 000,00
213	Constructions	0,00	0,00	0,00	0,00	0,00	0,00	0,00	60 000,00
218	Autres immobilisations corporelles	10 000,00	0,00	0,00	0,00	0,00	0,00	0,00	0,00
231	Immobilisations corporelles en cours	90 000,00	0,00	0,00	0,00	0,00	0,00	0,00	0,00
276	Autres créances immobilisées	50 000,00	0,00	0,00	0,00	0,00	0,00	0,00	0,00
RECETTES		90 219,00	0,00	0,00	0,00	0,00	0,00	0,00	0,00
131	Subv inv rattachées aux actifs amort	90 219,00	0,00	0,00	0,00	0,00	0,00	0,00	0,00

(1) Détailler les comptes à trois chiffres.

IV – ANNEXES	IV
A – PRESENTATION CROISEE – SECTION D'INVESTISSEMENT – PRESENTATION DETAILLEE	A1.906

FONCTION 6 – Action économique (suite)

Article / compte nature (1)	Libellé	64 Rayonnement, attractivité du territoire	65 Insertion éco. et éco.sociale, solidaire	66 Maintien et dév. des services publics	67 Recherche et innovation	68 Autres actions	TOTAL DU CHAPITRE
DEPENSES		0,00	0,00	0,00	0,00	0,00	211 000,00
203	Frais d'études, recherche, développement	0,00	0,00	0,00	0,00	0,00	1 000,00
213	Constructions	0,00	0,00	0,00	0,00	0,00	60 000,00
218	Autres immobilisations corporelles	0,00	0,00	0,00	0,00	0,00	10 000,00
231	Immobilisations corporelles en cours	0,00	0,00	0,00	0,00	0,00	90 000,00
276	Autres créances immobilisées	0,00	0,00	0,00	0,00	0,00	50 000,00
RECETTES		0,00	0,00	0,00	0,00	0,00	90 219,00
131	Subv inv rattachées aux actifs amort	0,00	0,00	0,00	0,00	0,00	90 219,00

(1) Détailler les comptes à trois chiffres.

IV – ANNEXES	IV
A – PRESENTATION CROISEE – SECTION D'INVESTISSEMENT – PRESENTATION DETAILLEE	A1.907

FONCTION 7 – Environnement

Article / compte nature (1)	Libellé	70 Services communs	71 Actions transversales	72					
				Actions déchets et propreté urbaine					
				720 Services communs collecte et propreté	721 Collecte et traitement des déchets			722 Propreté urbaine	
					7211 Actions prévention et sensibilisation	7212 Collecte des déchets	7213 Tri, valorisation, traitement déchets	7221 Actions prévention et sensibilisation	7222 Action propreté urbaine et nettoiemnt
DEPENSES		5 000,00	76 000,00	0,00	0,00	2 722 000,00	0,00	0,00	0,00
164	Emprunts auprès des éts financiers	0,00	0,00	0,00	0,00	405 000,00	0,00	0,00	0,00
203	Frais d'études, recherche, développement	0,00	20 000,00	0,00	0,00	60 000,00	0,00	0,00	0,00
204	Subventions d'équipement versées	5 000,00	20 000,00	0,00	0,00	0,00	0,00	0,00	0,00
211	Terrains	0,00	0,00	0,00	0,00	90 000,00	0,00	0,00	0,00
212	Agencements et aménagements de terrains	0,00	30 000,00	0,00	0,00	0,00	0,00	0,00	0,00
215	Installat°, matériel, outillage techniq.	0,00	0,00	0,00	0,00	1 888 000,00	0,00	0,00	0,00
218	Autres immobilisations corporelles	0,00	6 000,00	0,00	0,00	279 000,00	0,00	0,00	0,00
231	Immobilisations corporelles en cours	0,00	0,00	0,00	0,00	0,00	0,00	0,00	0,00
RECETTES		0,00	0,00	0,00	0,00	211 580,00	46 000,00	0,00	0,00
102	Dotations et fonds d'investissement	0,00	0,00	0,00	0,00	211 580,00	0,00	0,00	0,00
131	Subv inv rattachées aux actifs amort	0,00	0,00	0,00	0,00	0,00	46 000,00	0,00	0,00
132	Subv inv rattachées aux actifs non amort	0,00	0,00	0,00	0,00	0,00	0,00	0,00	0,00

(1) Détailler les comptes à trois chiffres.

IV – ANNEXES

A – PRESENTATION CROISEE – SECTION D'INVESTISSEMENT – PRESENTATION DETAILLEE

IV

A1.907

FONCTION 7 – Environnement (suite 1)

Article / compte nature (1)	Libellé	73 Actions en matière de gestion des eaux					74 Politique de l'air
		731 Politique de l'eau	732 Eau potable	733 Assainissement	734 Eaux pluviales	735 Lutte contre les inondations	
DEPENSES		0,00	0,00	0,00	1 642 424,00	953 250,00	0,00
164	Emprunts auprès des éts financiers	0,00	0,00	0,00	0,00	0,00	0,00
203	Frais d'études, recherche, développement	0,00	0,00	0,00	81 424,00	147 750,00	0,00
204	Subventions d'équipement versées	0,00	0,00	0,00	0,00	75 000,00	0,00
211	Terrains	0,00	0,00	0,00	0,00	50 000,00	0,00
212	Agencements et aménagements de terrains	0,00	0,00	0,00	0,00	7 500,00	0,00
215	Installat°, matériel, outillage techniq.	0,00	0,00	0,00	890 000,00	0,00	0,00
218	Autres immobilisations corporelles	0,00	0,00	0,00	0,00	0,00	0,00
231	Immobilisations corporelles en cours	0,00	0,00	0,00	671 000,00	673 000,00	0,00
RECETTES		0,00	0,00	0,00	0,00	115 229,00	0,00
102	Dotations et fonds d'investissement	0,00	0,00	0,00	0,00	0,00	0,00
131	Subv inv rattachées aux actifs amort	0,00	0,00	0,00	0,00	46 612,00	0,00
132	Subv inv rattachées aux actifs non amort	0,00	0,00	0,00	0,00	68 617,00	0,00

(1) Détailler les comptes à trois chiffres.

IV – ANNEXES

A – PRESENTATION CROISEE – SECTION D'INVESTISSEMENT – PRESENTATION DETAILLEE

IV

A1.907

FONCTION 7 – Environnement (suite 2)

Article / compte nature (1)	Libellé	75 Politique de l'énergie					76 Préserv. patrim. naturel,risques techno.	77 Environnement infrastructures transports	78 Autres actions	TOTAL DU CHAPITRE
		751 Réseaux de chaleur et de froid	752 Energie photovoltaïque	753 Energie éolienne	754 Energie hydraulique	758 Autres actions				
DEPENSES		0,00	0,00	0,00	0,00	0,00	0,00	0,00	0,00	5 398 674,00
164	Emprunts auprès des états financiers	0,00	0,00	0,00	0,00	0,00	0,00	0,00	0,00	405 000,00
203	Frais d'études, recherche, développement	0,00	0,00	0,00	0,00	0,00	0,00	0,00	0,00	309 174,00
204	Subventions d'équipement versées	0,00	0,00	0,00	0,00	0,00	0,00	0,00	0,00	100 000,00
211	Terrains	0,00	0,00	0,00	0,00	0,00	0,00	0,00	0,00	140 000,00
212	Agencements et aménagements de terrains	0,00	0,00	0,00	0,00	0,00	0,00	0,00	0,00	37 500,00
215	Installat ^o , matériel, outillage techniq.	0,00	0,00	0,00	0,00	0,00	0,00	0,00	0,00	2 778 000,00
218	Autres immobilisations corporelles	0,00	0,00	0,00	0,00	0,00	0,00	0,00	0,00	285 000,00
231	Immobilisations corporelles en cours	0,00	0,00	0,00	0,00	0,00	0,00	0,00	0,00	1 344 000,00
RECETTES		0,00	0,00	0,00	0,00	0,00	0,00	0,00	0,00	372 809,00
102	Dotations et fonds d'investissement	0,00	0,00	0,00	0,00	0,00	0,00	0,00	0,00	211 580,00
131	Subv inv rattachées aux actifs amort	0,00	0,00	0,00	0,00	0,00	0,00	0,00	0,00	92 612,00
132	Subv inv rattachées aux actifs non amort	0,00	0,00	0,00	0,00	0,00	0,00	0,00	0,00	68 617,00

(1) Détailler les comptes à trois chiffres.

IV – ANNEXES	IV
A – PRESENTATION CROISEE – SECTION D'INVESTISSEMENT – PRESENTATION DETAILLEE	A1.908

FONCTION 8 – Transports

Article / compte nature (1)	Libellé	80 Services communs	81 Transports scolaires	82						
				Transports publics de voyageurs						
				820 Services communs	821 Transport sur route	822 Transport ferroviaire	823 Transport fluvial	824 Transport maritime	825 Transport aérien	828 Autres transports
DEPENSES		0,00	0,00	0,00	0,00	0,00	0,00	0,00	0,00	0,00
203	Frais d'études, recherche, développement	0,00	0,00	0,00	0,00	0,00	0,00	0,00	0,00	0,00
215	Installat ⁿ , matériel, outillage techniq.	0,00	0,00	0,00	0,00	0,00	0,00	0,00	0,00	0,00
231	Immobilisations corporelles en cours	0,00	0,00	0,00	0,00	0,00	0,00	0,00	0,00	0,00
RECETTES		0,00	0,00	0,00	0,00	0,00	0,00	0,00	0,00	0,00

(1) Détailler les comptes à trois chiffres.

IV – ANNEXES	IV
A – PRESENTATION CROISEE – SECTION D'INVESTISSEMENT – PRESENTATION DETAILLEE	A1.908

FONCTION 8 – Transports (suite 1)

Article / compte nature (1)	Libellé	83						838
		Transports de marchandises						
		830	831	832	833	834	835	
		Services communs	Fret routier	Fret ferroviaire	Fret fluvial	Fret maritime	Fret aérien	Autres transports
DEPENSES		0,00	0,00	0,00	0,00	0,00	0,00	0,00
203	Frais d'études, recherche, développement	0,00	0,00	0,00	0,00	0,00	0,00	0,00
215	Installat ^e , matériel, outillage techniq.	0,00	0,00	0,00	0,00	0,00	0,00	0,00
231	Immobilisations corporelles en cours	0,00	0,00	0,00	0,00	0,00	0,00	0,00
RECETTES		0,00	0,00	0,00	0,00	0,00	0,00	0,00

(1) Détailler les comptes à trois chiffres.

IV – ANNEXES	IV
A – PRESENTATION CROISEE – SECTION D'INVESTISSEMENT – PRESENTATION DETAILLEE	A1.908

FONCTION 8 – Transports (suite 2)

Article / compte nature (1)	Libellé	84 Voirie								
		841 Voirie nationale	842 Voirie régionale	843 Voirie départementale	844 Voirie métropolitaine	845 Voirie communale	846 Viabilité hivernale et aléas climatiques	847 Equipements de voirie	848 Parkings	849 Sécurité routière
DEPENSES		0,00	0,00	0,00	0,00	170 000,00	0,00	50 000,00	0,00	0,00
203	Frais d'études, recherche, développement	0,00	0,00	0,00	0,00	25 000,00	0,00	0,00	0,00	0,00
215	Installat°, matériel, outillage techniq.	0,00	0,00	0,00	0,00	10 000,00	0,00	30 000,00	0,00	0,00
231	Immobilisations corporelles en cours	0,00	0,00	0,00	0,00	135 000,00	0,00	20 000,00	0,00	0,00
RECETTES		0,00	0,00	0,00	0,00	0,00	0,00	0,00	0,00	0,00

(1) Détailler les comptes à trois chiffres.

IV – ANNEXES	IV
A – PRESENTATION CROISEE – SECTION D'INVESTISSEMENT – PRESENTATION DETAILLEE	A1.908

FONCTION 8 – Transports (suite 3)

Article / compte nature (1)	Libellé	85 Infrastructures					86 Liaisons multimodales	87 Circulations douces	89 Sécurité	TOTAL DU CHAPITRE
		851 Gares, autres infrastructures routières	852 Gares et autres infrastructures ferrov.	853 Haltes, autres infrastructures fluviales	854 Ports, autres infrastructures portuaires	855 Aéroports et autres infrastructures				
DEPENSES		0,00	0,00	0,00	0,00	0,00	0,00	0,00	0,00	220 000,00
203	Frais d'études, recherche, développement	0,00	0,00	0,00	0,00	0,00	0,00	0,00	0,00	25 000,00
215	Installat ⁿ , matériel, outillage techniq.	0,00	0,00	0,00	0,00	0,00	0,00	0,00	0,00	40 000,00
231	Immobilisations corporelles en cours	0,00	0,00	0,00	0,00	0,00	0,00	0,00	0,00	155 000,00
RECETTES		0,00	0,00	0,00	0,00	0,00	0,00	0,00	0,00	0,00

(1) Détailler les comptes à trois chiffres.

GRAND BELFORT CA - BUDGET PRINCIPAL GBCA - BP - 2026

IV – ANNEXES	IV
A – PRESENTATION CROISEE – SECTION DE FONCTIONNEMENT – VUE D'ENSEMBLE	A2

Chapitre nature	Libellé	01 Opérations non ventilables	0 Services généraux (hors 01 et Gestion des fonds européens)	0-5 Gestion des fonds européens	1 Sécurité	2 Enseign., formation prof.,apprentissage	3 Cult., vie soc., jeun., sports, loisirs	4 Santé et action sociale (hors APA et RSA / Régularisation de RMI)	4-3 APA
DEPENSES		1 740 500,00	41 018 322,00	0,00	7 261 909,00	533 700,00	11 361 439,00	0,00	0,00
011	Charges à caractère général	500,00	3 860 007,00	0,00	172 601,00	38 000,00	2 460 000,00	0,00	0,00
012	Charges de personnel et frais assimilés	0,00	11 428 826,00	0,00	663 035,00	0,00	7 095 139,00	0,00	0,00
014	Atténuations de produits	63 000,00	24 386 813,00	0,00	0,00	0,00	0,00	0,00	0,00
65	Autres charges de gestion courante	3 000,00	1 342 676,00	0,00	6 426 273,00	495 700,00	1 806 300,00	0,00	0,00
6586	Frais fonctionnement des groupes d'élus	0,00	0,00	0,00	0,00	0,00	0,00	0,00	0,00
66	Charges financières	1 654 000,00	0,00	0,00	0,00	0,00	0,00	0,00	0,00
67	Charges spécifiques	20 000,00	0,00	0,00	0,00	0,00	0,00	0,00	0,00
68	Dotations aux provisions, dépréciations	0,00	0,00	0,00	0,00	0,00	0,00	0,00	0,00
RECETTES		58 528 354,00	11 279 841,00	0,00	276 500,00	15 993,00	1 332 837,00	0,00	0,00
013	Atténuations de charges	0,00	115 000,00	0,00	0,00	0,00	0,00	0,00	0,00
70	Prod. services, domaine, ventes diverses	0,00	3 577 450,00	0,00	276 500,00	0,00	1 065 800,00	0,00	0,00
73	Impôts et taxes	17 581 002,00	7 390 386,00	0,00	0,00	0,00	0,00	0,00	0,00
731	Fiscalité locale	25 220 292,00	0,00	0,00	0,00	0,00	0,00	0,00	0,00
74	Dotations et participations	15 363 060,00	192 000,00	0,00	0,00	15 993,00	237 180,00	0,00	0,00
75	Autres produits de gestion courante	364 000,00	5 005,00	0,00	0,00	0,00	29 857,00	0,00	0,00
76	Produits financiers	0,00	0,00	0,00	0,00	0,00	0,00	0,00	0,00
77	Produits spécifiques	0,00	0,00	0,00	0,00	0,00	0,00	0,00	0,00
78	Reprises amort., dépréciations, prov.	0,00	0,00	0,00	0,00	0,00	0,00	0,00	0,00

IV – ANNEXES	IV
A – PRESENTATION CROISEE – SECTION DE FONCTIONNEMENT – VUE D'ENSEMBLE (suite)	A2

Chapitre nature	Libellé	4-4 RSA / Régularisation de RMI	5 Aménagement des territoires et habitat	6 Action économique	7 Environnement	8 Transports	9 Fonction en réserve	TOTAL
DEPENSES		0,00	1 557 008,00	2 147 400,00	18 692 139,00	4 100,00		84 316 517,00
011	Charges à caractère général	0,00	622 030,00	1 012 470,00	11 376 947,00	4 100,00		19 546 655,00
012	Charges de personnel et frais assimilés	0,00	0,00	0,00	5 293 000,00	0,00		24 480 000,00
014	Atténuations de produits	0,00	0,00	45 000,00	0,00	0,00		24 494 813,00
65	Autres charges de gestion courante	0,00	934 978,00	1 089 930,00	1 817 192,00	0,00		13 916 049,00
6586	Frais fonctionnement des groupes d'élus	0,00	0,00	0,00	0,00	0,00		0,00
66	Charges financières	0,00	0,00	0,00	200 000,00	0,00		1 854 000,00
67	Charges spécifiques	0,00	0,00	0,00	5 000,00	0,00		25 000,00
68	Dotations aux provisions, dépréciations	0,00	0,00	0,00	0,00	0,00		0,00
RECETTES		0,00	79 000,00	526 943,00	19 447 190,00	0,00		91 486 658,00
013	Atténuations de charges	0,00	0,00	0,00	500,00	0,00		115 500,00
70	Prod. services, domaine, ventes diverses	0,00	54 000,00	51 000,00	348 500,00	0,00		5 373 250,00
73	Impôts et taxes	0,00	0,00	0,00	0,00	0,00		24 971 388,00
731	Fiscalité locale	0,00	0,00	450 000,00	16 850 000,00	0,00		42 520 292,00
74	Dotations et participations	0,00	25 000,00	810,00	2 223 190,00	0,00		18 057 233,00
75	Autres produits de gestion courante	0,00	0,00	25 133,00	25 000,00	0,00		448 995,00
76	Produits financiers	0,00	0,00	0,00	0,00	0,00		0,00
77	Produits spécifiques	0,00	0,00	0,00	0,00	0,00		0,00
78	Reprises amort., dépréciations, prov.	0,00	0,00	0,00	0,00	0,00		0,00

IV – ANNEXES

A – PRESENTATION CROISEE – SECTION DE FONCTIONNEMENT – PRESENTATION DETAILLEE

IV

A2.01

01 – OPERATIONS NON VENTILABLES

Article / compte nature (1)	Libellé	01 Opérations non ventilables
DEPENSES		1 740 500,00
606	Achats non stockés de matières et fourni	500,00
658	Charges diverses de gestion courante	3 000,00
661	Charges d'intérêts	1 650 000,00
668	Autres charges financières	4 000,00
673	Titres annulés (sur exercices antérieurs	20 000,00
739	Reverst. et restit. sur impôts et taxes	63 000,00
RECETTES		58 528 354,00
731	Fiscalité locale	25 220 292,00
732	Fiscalité reversée	996 476,00
735	Fraction de TVA	16 584 526,00
741	D.G.F.	11 455 000,00
744	FCTVA	12 060,00
748	Autres attributions et participations	3 896 000,00
758	Produits divers de gestion courante	364 000,00

(1) Détailler les comptes à trois chiffres.

IV – ANNEXES	IV
A – PRESENTATION CROISEE – SECTION DE FONCTIONNEMENT – PRESENTATION DETAILLEE	A2.930

FONCTION 0 – Services généraux

Article / compte nature (1)	Libellé	02				
		Administration générale				
		020 Admin. générale de la collectivité	021 Personnel non ventilé	025 Cimetières et pompes funèbres	026 Administration générale de l'Etat	028 Autres moyens généraux
DEPENSES		40 201 122,00	0,00	0,00	0,00	0,00
606	Achats non stockés de matières et fourni	303 850,00	0,00	0,00	0,00	0,00
611	Contrats de prestations de services	25 100,00	0,00	0,00	0,00	0,00
613	Locations	61 100,00	0,00	0,00	0,00	0,00
615	Entretien et réparations	1 066 100,00	0,00	0,00	0,00	0,00
616	Primes d'assurances	650 000,00	0,00	0,00	0,00	0,00
617	Etudes et recherches	75 000,00	0,00	0,00	0,00	0,00
618	Divers	197 080,00	0,00	0,00	0,00	0,00
621	Personnel extérieur au service	1 987 000,00	0,00	0,00	0,00	0,00
622	Rémunérations intermédiaires, honoraires	64 800,00	0,00	0,00	0,00	0,00
623	Pub., publications, relations publiques	234 695,00	0,00	0,00	0,00	0,00
624	Transports biens, transports collectifs	200,00	0,00	0,00	0,00	0,00
625	Déplacements et missions	18 100,00	0,00	0,00	0,00	0,00
626	Frais postaux et frais télécommunication	315 000,00	0,00	0,00	0,00	0,00
627	Services bancaires et assimilés	30 000,00	0,00	0,00	0,00	0,00
628	Divers	671 982,00	0,00	0,00	0,00	0,00
633	Impôts, taxes, versements (autre orga.)	188 000,00	0,00	0,00	0,00	0,00
635	Autres impôts, taxes (Admin Impôts)	80 200,00	0,00	0,00	0,00	0,00
637	Autres impôts, taxes (autres organismes)	5 100,00	0,00	0,00	0,00	0,00
641	Rémunérations du personnel	6 548 301,00	0,00	0,00	0,00	0,00
645	Charges sécurité sociale et prévoyance	2 215 825,00	0,00	0,00	0,00	0,00
647	Autres charges sociales	205 900,00	0,00	0,00	0,00	0,00
648	Autres charges de personnel	19 500,00	0,00	0,00	0,00	0,00
653	Indemnités	0,00	0,00	0,00	0,00	0,00
656	Participations	133 337,00	0,00	0,00	0,00	0,00
657	Charges intervent° cpt prop. - Subvent°	212 779,00	0,00	0,00	0,00	0,00
658	Charges diverses de gestion courante	505 360,00	0,00	0,00	0,00	0,00
739	Reverst. et restit. sur impôts et taxes	24 386 813,00	0,00	0,00	0,00	0,00

Article / compte nature (1)	Libellé	02 Administration générale				
		020 Admin. générale de la collectivité	021 Personnel non ventilé	025 Cimetières et pompes funèbres	026 Administration générale de l'Etat	028 Autres moyens généraux
RECETTES		11 244 841,00	0,00	0,00	0,00	0,00
641	Rémunérations du personnel	55 000,00	0,00	0,00	0,00	0,00
645	Charges sécurité sociale et prévoyance	60 000,00	0,00	0,00	0,00	0,00
702	Ventes de récoltes et produits forestier	1 000,00	0,00	0,00	0,00	0,00
703	Redevances utilisation du domaine	500,00	0,00	0,00	0,00	0,00
708	Autres produits	3 575 950,00	0,00	0,00	0,00	0,00
735	Fraction de TVA	7 390 386,00	0,00	0,00	0,00	0,00
747	Participations	0,00	0,00	0,00	0,00	0,00
748	Autres attributions et participations	157 000,00	0,00	0,00	0,00	0,00
756	Libéralités reçues	5 000,00	0,00	0,00	0,00	0,00
758	Produits divers de gestion courante	5,00	0,00	0,00	0,00	0,00

(1) Détailler les comptes à trois chiffres.

IV – ANNEXES

IV

A – PRESENTATION CROISEE – SECTION DE FONCTIONNEMENT – PRESENTATION DETAILLEE

A2.930

FONCTION 0 – Services généraux (suite 1)

Article / compte nature (1)	Libellé	03 Conseils						
		031 Assemblée délibérante	032 Conseil éco.,social région./Conseil dév.	033 Conseil cult., éduc., env.	034 Conseil éco.,soc.,environ.,culture,éduc.		035 Conseil de territoire	038 Autres instances
					0341 Section éco., sociale et environnem.	0342 Section culture, éducation et sports		
DEPENSES		752 500,00	0,00	0,00	0,00	0,00	0,00	0,00
606	Achats non stockés de matières et fourni	0,00	0,00	0,00	0,00	0,00	0,00	0,00
611	Contrats de prestations de services	0,00	0,00	0,00	0,00	0,00	0,00	0,00
613	Locations	0,00	0,00	0,00	0,00	0,00	0,00	0,00
615	Entretien et réparations	0,00	0,00	0,00	0,00	0,00	0,00	0,00
616	Primes d'assurances	0,00	0,00	0,00	0,00	0,00	0,00	0,00
617	Etudes et recherches	0,00	0,00	0,00	0,00	0,00	0,00	0,00
618	Divers	0,00	0,00	0,00	0,00	0,00	0,00	0,00
621	Personnel extérieur au service	0,00	0,00	0,00	0,00	0,00	0,00	0,00
622	Rémunérations intermédiaires, honoraires	0,00	0,00	0,00	0,00	0,00	0,00	0,00
623	Pub., publications, relations publiques	0,00	0,00	0,00	0,00	0,00	0,00	0,00
624	Transports biens, transports collectifs	0,00	0,00	0,00	0,00	0,00	0,00	0,00
625	Déplacements et missions	0,00	0,00	0,00	0,00	0,00	0,00	0,00
626	Frais postaux et frais télécommunication	0,00	0,00	0,00	0,00	0,00	0,00	0,00
627	Services bancaires et assimilés	0,00	0,00	0,00	0,00	0,00	0,00	0,00
628	Divers	0,00	0,00	0,00	0,00	0,00	0,00	0,00
633	Impôts, taxes, versements (autre orga.)	14 300,00	0,00	0,00	0,00	0,00	0,00	0,00
635	Autres impôts, taxes (Admin Impôts)	0,00	0,00	0,00	0,00	0,00	0,00	0,00
637	Autres impôts, taxes (autres organismes)	0,00	0,00	0,00	0,00	0,00	0,00	0,00
641	Rémunérations du personnel	130 000,00	0,00	0,00	0,00	0,00	0,00	0,00
645	Charges sécurité sociale et prévoyance	120 000,00	0,00	0,00	0,00	0,00	0,00	0,00
647	Autres charges sociales	0,00	0,00	0,00	0,00	0,00	0,00	0,00
648	Autres charges de personnel	0,00	0,00	0,00	0,00	0,00	0,00	0,00
653	Indemnités	488 200,00	0,00	0,00	0,00	0,00	0,00	0,00
656	Participations	0,00	0,00	0,00	0,00	0,00	0,00	0,00
657	Charges intervent° cpt prop. - Subvent°	0,00	0,00	0,00	0,00	0,00	0,00	0,00

Article / compte nature (1)	Libellé	03 Conseils						
		031 Assemblée délibérante	032 Conseil éco.,social région./Conseil dév.	033 Conseil cult., éduc., env.	034 Conseil éco.,soc.,environ.,culture,éduc.		035 Conseil de territoire	038 Autres instances
					0341 Section éco., sociale et environnem.	0342 Section culture, éducation et sports		
658	Charges diverses de gestion courante	0,00	0,00	0,00	0,00	0,00	0,00	0,00
739	Reverst. et restit. sur impôts et taxes	0,00	0,00	0,00	0,00	0,00	0,00	0,00
RECETTES		0,00	0,00	0,00	0,00	0,00	0,00	0,00
641	Rémunérations du personnel	0,00	0,00	0,00	0,00	0,00	0,00	0,00
645	Charges sécurité sociale et prévoyance	0,00	0,00	0,00	0,00	0,00	0,00	0,00
702	Ventes de récoltes et produits forestier	0,00	0,00	0,00	0,00	0,00	0,00	0,00
703	Redevances utilisation du domaine	0,00	0,00	0,00	0,00	0,00	0,00	0,00
708	Autres produits	0,00	0,00	0,00	0,00	0,00	0,00	0,00
735	Fraction de TVA	0,00	0,00	0,00	0,00	0,00	0,00	0,00
747	Participations	0,00	0,00	0,00	0,00	0,00	0,00	0,00
748	Autres attributions et participations	0,00	0,00	0,00	0,00	0,00	0,00	0,00
756	Libéralités reçues	0,00	0,00	0,00	0,00	0,00	0,00	0,00
758	Produits divers de gestion courante	0,00	0,00	0,00	0,00	0,00	0,00	0,00

(1) Détailler les comptes à trois chiffres.

IV – ANNEXES

IV

A – PRESENTATION CROISEE – SECTION DE FONCTIONNEMENT – PRESENTATION DETAILLEE

A2.930

FONCTION 0 – Services généraux (suite 2)

Article / compte nature (1)	Libellé	04 Coop.décent.,act° interrég.,eur.,intern.						TOTAL DU CHAPITRE
		041 Action relevant de la subvention globale	042 Actions interrégionales	043 Actions européennes	044 Aide publique au développement	045 Actions internationales	048 Autres actions	
DEPENSES		0,00	0,00	0,00	46 000,00	0,00	18 700,00	41 018 322,00
606	Achats non stockés de matières et fourni	0,00	0,00	0,00	0,00	0,00	1 000,00	304 850,00
611	Contrats de prestations de services	0,00	0,00	0,00	0,00	0,00	2 000,00	27 100,00
613	Locations	0,00	0,00	0,00	0,00	0,00	0,00	61 100,00
615	Entretien et réparations	0,00	0,00	0,00	0,00	0,00	0,00	1 066 100,00
616	Primes d'assurances	0,00	0,00	0,00	0,00	0,00	0,00	650 000,00
617	Etudes et recherches	0,00	0,00	0,00	0,00	0,00	0,00	75 000,00
618	Divers	0,00	0,00	0,00	15 000,00	0,00	0,00	212 080,00
621	Personnel extérieur au service	0,00	0,00	0,00	0,00	0,00	0,00	1 987 000,00
622	Rémunérations intermédiaires, honoraires	0,00	0,00	0,00	0,00	0,00	0,00	64 800,00
623	Pub., publications, relations publiques	0,00	0,00	0,00	8 000,00	0,00	15 700,00	258 395,00
624	Transports biens, transports collectifs	0,00	0,00	0,00	0,00	0,00	0,00	200,00
625	Déplacements et missions	0,00	0,00	0,00	20 000,00	0,00	0,00	38 100,00
626	Frais postaux et frais télécommunication	0,00	0,00	0,00	0,00	0,00	0,00	315 000,00
627	Services bancaires et assimilés	0,00	0,00	0,00	0,00	0,00	0,00	30 000,00
628	Divers	0,00	0,00	0,00	0,00	0,00	0,00	671 982,00
633	Impôts, taxes, versements (autre orga.)	0,00	0,00	0,00	0,00	0,00	0,00	202 300,00
635	Autres impôts, taxes (Admin Impôts)	0,00	0,00	0,00	0,00	0,00	0,00	80 200,00
637	Autres impôts, taxes (autres organismes)	0,00	0,00	0,00	0,00	0,00	0,00	5 100,00
641	Rémunérations du personnel	0,00	0,00	0,00	0,00	0,00	0,00	6 678 301,00
645	Charges sécurité sociale et prévoyance	0,00	0,00	0,00	0,00	0,00	0,00	2 335 825,00
647	Autres charges sociales	0,00	0,00	0,00	0,00	0,00	0,00	205 900,00
648	Autres charges de personnel	0,00	0,00	0,00	0,00	0,00	0,00	19 500,00
653	Indemnités	0,00	0,00	0,00	0,00	0,00	0,00	488 200,00
656	Participations	0,00	0,00	0,00	0,00	0,00	0,00	133 337,00
657	Charges intervent° cpt prop. - Subvent°	0,00	0,00	0,00	3 000,00	0,00	0,00	215 779,00
658	Charges diverses de gestion courante	0,00	0,00	0,00	0,00	0,00	0,00	505 360,00
739	Reverst. et restit. sur impôts et taxes	0,00	0,00	0,00	0,00	0,00	0,00	24 386 813,00

Article / compte nature (1)	Libellé	04 Coop.décent.,act° interrég.,eur.,intern.						TOTAL DU CHAPITRE
		041 Action relevant de la subvention globale	042 Actions interrégionales	043 Actions européennes	044 Aide publique au développement	045 Actions internationales	048 Autres actions	
RECETTES		0,00	0,00	35 000,00	0,00	0,00	0,00	11 279 841,00
641	Rémunérations du personnel	0,00	0,00	0,00	0,00	0,00	0,00	55 000,00
645	Charges sécurité sociale et prévoyance	0,00	0,00	0,00	0,00	0,00	0,00	60 000,00
702	Ventes de récoltes et produits forestier	0,00	0,00	0,00	0,00	0,00	0,00	1 000,00
703	Redevances utilisation du domaine	0,00	0,00	0,00	0,00	0,00	0,00	500,00
708	Autres produits	0,00	0,00	0,00	0,00	0,00	0,00	3 575 950,00
735	Fraction de TVA	0,00	0,00	0,00	0,00	0,00	0,00	7 390 386,00
747	Participations	0,00	0,00	35 000,00	0,00	0,00	0,00	35 000,00
748	Autres attributions et participations	0,00	0,00	0,00	0,00	0,00	0,00	157 000,00
756	Libéralités reçues	0,00	0,00	0,00	0,00	0,00	0,00	5 000,00
758	Produits divers de gestion courante	0,00	0,00	0,00	0,00	0,00	0,00	5,00

(1) Détailler les comptes à trois chiffres.

IV – ANNEXES	IV
A – PRESENTATION CROISEE – SECTION DE FONCTIONNEMENT – PRESENTATION DETAILLEE	A2.930-5

FONCTION 0-5 – Gestion des fonds européens

Article / compte nature (1)	Libellé	051 FSE	052 FEDER	058 Autres		TOTAL DU CHAPITRE
				0580 FEADER	0581 FEAMP	
	DEPENSES	0,00	0,00	0,00	0,00	0,00
	RECETTES	0,00	0,00	0,00	0,00	0,00

(1) Détailler les comptes à trois chiffres.

IV – ANNEXES	IV
A – PRESENTATION CROISEE – SECTION DE FONCTIONNEMENT – PRESENTATION DETAILLEE	A2.931

FONCTION 1 – Sécurité

Article / compte nature (1)	Libellé	10 Services communs	11 Police, sécurité, justice	12 Incendie et secours	13 Hygiène et salubrité publique	18 Autres interv. protect. personnes, biens	TOTAL DU CHAPITRE
DEPENSES		0,00	835 135,00	6 426 274,00	500,00	0,00	7 261 909,00
606	Achats non stockés de matières et fourni	0,00	15 500,00	0,00	0,00	0,00	15 500,00
613	Locations	0,00	0,00	1,00	0,00	0,00	1,00
615	Entretien et réparations	0,00	44 700,00	0,00	0,00	0,00	44 700,00
622	Rémunérations intermédiaires, honoraires	0,00	5 000,00	0,00	0,00	0,00	5 000,00
623	Pub., publications, relations publiques	0,00	500,00	0,00	0,00	0,00	500,00
628	Divers	0,00	106 400,00	0,00	500,00	0,00	106 900,00
633	Impôts, taxes, versements (autre orga.)	0,00	12 475,00	0,00	0,00	0,00	12 475,00
641	Rémunérations du personnel	0,00	455 560,00	0,00	0,00	0,00	455 560,00
645	Charges sécurité sociale et prévoyance	0,00	195 000,00	0,00	0,00	0,00	195 000,00
655	Contributions obligatoires	0,00	0,00	6 426 273,00	0,00	0,00	6 426 273,00
RECETTES		0,00	276 500,00	0,00	0,00	0,00	276 500,00
708	Autres produits	0,00	276 500,00	0,00	0,00	0,00	276 500,00

(1) Détailler les comptes à trois chiffres.

IV – ANNEXES	IV
A – PRESENTATION CROISEE – SECTION DE FONCTIONNEMENT – PRESENTATION DETAILLEE	A2.932

FONCTION 2 – Enseignement, formation professionnelle et apprentissage

Article / compte nature (1)	Libellé	20	21			22			23	24
		Services communs	Enseignement du premier degré			Enseignement du second degré			Enseignement supérieur	Cités scolaires
		201	211	212	213	221	222	223		
		Services communs	Ecoles maternelles	Ecoles primaires	Classes regroupées	Collèges	Lycées publics	Lycées privés		
DEPENSES		274 000,00	0,00	0,00	0,00	0,00	0,00	0,00	259 700,00	0,00
611	Contrats de prestations de services	0,00	0,00	0,00	0,00	0,00	0,00	0,00	28 000,00	0,00
615	Entretien et réparations	10 000,00	0,00	0,00	0,00	0,00	0,00	0,00	0,00	0,00
657	Charges intervent ^o cpt prop. - Subvent ^o	0,00	0,00	0,00	0,00	0,00	0,00	0,00	231 700,00	0,00
658	Charges diverses de gestion courante	264 000,00	0,00	0,00	0,00	0,00	0,00	0,00	0,00	0,00
RECETTES		0,00	0,00	0,00	0,00	0,00	0,00	0,00	15 993,00	0,00
747	Participations	0,00	0,00	0,00	0,00	0,00	0,00	0,00	15 993,00	0,00

(1) Détailler les comptes à trois chiffres.

IV – ANNEXES

A – PRESENTATION CROISEE – SECTION DE FONCTIONNEMENT – PRESENTATION DETAILLEE

IV

A2.932

FONCTION 2 – Enseignement, formation professionnelle et apprentissage (suite 1)

Article / compte nature (1)	Libellé	25 Formation professionnelle												
		251 Insertion sociale et professionnelle	252 Formation professionnalisante personnes	253 Formation certifiante des personnes	254 Formation des actifs occupés	255 Rémunération des stagiaires	256 CNFPT - Formation des actifs occupés					257 CFNPT et CDG - missions spécifiques		258 Autres
							2561 Missions statutaires et réglementaires	2562 Développement des compétences	2563 Évolution et transition professionnelle	2564 Organisation des activités pédagogiques	2565 Autres	2571 Concours	2572 Missions administratives	
DEPENSES		0,00	0,00	0,00	0,00	0,00	0,00	0,00	0,00	0,00	0,00	0,00	0,00	
611	Contrats de prestations de services	0,00	0,00	0,00	0,00	0,00	0,00	0,00	0,00	0,00	0,00	0,00	0,00	
615	Entretien et réparations	0,00	0,00	0,00	0,00	0,00	0,00	0,00	0,00	0,00	0,00	0,00	0,00	
657	Charges intervent° cpt prop. - Subvent°	0,00	0,00	0,00	0,00	0,00	0,00	0,00	0,00	0,00	0,00	0,00	0,00	
658	Charges diverses de gestion courante	0,00	0,00	0,00	0,00	0,00	0,00	0,00	0,00	0,00	0,00	0,00	0,00	
RECETTES		0,00	0,00	0,00	0,00	0,00	0,00	0,00	0,00	0,00	0,00	0,00	0,00	
747	Participations	0,00	0,00	0,00	0,00	0,00	0,00	0,00	0,00	0,00	0,00	0,00	0,00	

(1) Détailler les comptes à trois chiffres.

IV – ANNEXES	IV
A – PRESENTATION CROISEE – SECTION DE FONCTIONNEMENT – PRESENTATION DETAILLEE	A2.932

FONCTION 2 – Enseignement, formation professionnelle et apprentissage (suite 2)

Article / compte nature (1)	Libellé	26 Apprentissage	27 Formation sanitaire et sociale	28 Autres services périscolaires et annexes					29 Sécurité	TOTAL DU CHAPITRE
				281 Hébergement et restauration scolaires	282 Sport scolaire	283 Médecine scolaire	284 Classes de découverte	288 Autre service annexe de l'enseignement		
DEPENSES		0,00	0,00	0,00	0,00	0,00	0,00	0,00	0,00	533 700,00
611	Contrats de prestations de services	0,00	0,00	0,00	0,00	0,00	0,00	0,00	0,00	28 000,00
615	Entretien et réparations	0,00	0,00	0,00	0,00	0,00	0,00	0,00	0,00	10 000,00
657	Charges intervent° cpt prop. - Subvent°	0,00	0,00	0,00	0,00	0,00	0,00	0,00	0,00	231 700,00
658	Charges diverses de gestion courante	0,00	0,00	0,00	0,00	0,00	0,00	0,00	0,00	264 000,00
RECETTES		0,00	0,00	0,00	0,00	0,00	0,00	0,00	0,00	15 993,00
747	Participations	0,00	0,00	0,00	0,00	0,00	0,00	0,00	0,00	15 993,00

(1) Détailler les comptes à trois chiffres.

IV – ANNEXES	IV
A – PRESENTATION CROISEE – SECTION DE FONCTIONNEMENT – PRESENTATION DETAILLEE	A2.933

FONCTION 3 – Culture, vie sociale, jeunesse, sports et loisirs

Article / compte nature (1)	Libellé	30 Services communs	31 Culture								
			311 Activités artist.,actions et manif.cult.	312 Patrimoine	313 Bibliothèques, médiathèques	314 Musées	315 Services d'archives	316 Théâtres et spectacles vivants	317 Cinémas et autres salles de spectacles	318 Archéologie préventive	
DEPENSES		0,00	5 628 639,00	2 000,00	0,00	0,00	0,00	0,00	691 000,00	0,00	0,00
606	Achats non stockés de matières et fourni	0,00	242 600,00	0,00	0,00	0,00	0,00	0,00	0,00	0,00	0,00
613	Locations	0,00	6 000,00	0,00	0,00	0,00	0,00	0,00	0,00	0,00	0,00
615	Entretien et réparations	0,00	29 000,00	0,00	0,00	0,00	0,00	0,00	6 000,00	0,00	0,00
618	Divers	0,00	8 000,00	0,00	0,00	0,00	0,00	0,00	0,00	0,00	0,00
621	Personnel extérieur au service	0,00	18 000,00	0,00	0,00	0,00	0,00	0,00	0,00	0,00	0,00
622	Rémunérations intermédiaires, honoraires	0,00	200,00	0,00	0,00	0,00	0,00	0,00	0,00	0,00	0,00
623	Pub., publications, relations publiques	0,00	17 500,00	0,00	0,00	0,00	0,00	0,00	0,00	0,00	0,00
624	Transports biens, transports collectifs	0,00	1 200,00	0,00	0,00	0,00	0,00	0,00	0,00	0,00	0,00
625	Déplacements et missions	0,00	12 900,00	0,00	0,00	0,00	0,00	0,00	0,00	0,00	0,00
626	Frais postaux et frais télécommunication	0,00	2 800,00	0,00	0,00	0,00	0,00	0,00	0,00	0,00	0,00
628	Divers	0,00	40 400,00	0,00	0,00	0,00	0,00	0,00	0,00	0,00	0,00
633	Impôts, taxes, versements (autre orga.)	0,00	107 000,00	0,00	0,00	0,00	0,00	0,00	0,00	0,00	0,00
637	Autres impôts, taxes (autres organismes)	0,00	10 000,00	0,00	0,00	0,00	0,00	0,00	0,00	0,00	0,00
641	Rémunérations du personnel	0,00	3 035 739,00	0,00	0,00	0,00	0,00	0,00	0,00	0,00	0,00
645	Charges sécurité sociale et prévoyance	0,00	1 163 000,00	0,00	0,00	0,00	0,00	0,00	0,00	0,00	0,00
657	Charges intervent° cpt prop. - Subvent°	0,00	934 300,00	2 000,00	0,00	0,00	0,00	0,00	685 000,00	0,00	0,00
RECETTES		0,00	623 737,00	0,00	0,00	0,00	0,00	0,00	11 000,00	0,00	0,00
706	Prestations de services	0,00	350 000,00	0,00	0,00	0,00	0,00	0,00	0,00	0,00	0,00
707	Ventes de marchandises	0,00	0,00	0,00	0,00	0,00	0,00	0,00	0,00	0,00	0,00

Article / compte nature (1)	Libellé	30 Services communs	31 Culture							
			311 Activités artist.,actions et manif.cult.	312 Patrimoine	313 Bibliothèques, médiathèques	314 Musées	315 Services d'archives	316 Théâtres et spectacles vivants	317 Cinémas et autres salles de spectacles	318 Archéologie préventive
708	Autres produits	0,00	36 300,00	0,00	0,00	0,00	0,00	0,00	0,00	0,00
747	Participations	0,00	237 180,00	0,00	0,00	0,00	0,00	0,00	0,00	0,00
752	Revenus des immeubles	0,00	257,00	0,00	0,00	0,00	0,00	11 000,00	0,00	0,00
757	Subventions	0,00	0,00	0,00	0,00	0,00	0,00	0,00	0,00	0,00

(1) Détailler les comptes à trois chiffres.

IV – ANNEXES

A – PRESENTATION CROISEE – SECTION DE FONCTIONNEMENT – PRESENTATION DETAILLEE

IV

A2.933

FONCTION 3 – Culture, vie sociale, jeunesse, sports et loisirs (suite 1)

Article / compte nature (1)	Libellé	32 Sports (autres que scolaires)								
		321 Salles de sport, gymnases	322 Stades	323 Piscines	324 Centres de formation sportifs	325 Autres équipements sportifs ou loisirs	326 Manifestations sportives	327 Soutien aux sportifs		
								3271 Soutien aux sportifs de haut niveau	3272 Soutien aux clubs amateurs	3273 Autres soutiens aux sportifs
DEPENSES		4 167 400,00	0,00	277 900,00	0,00	269 500,00	0,00	0,00	0,00	325 000,00
606	Achats non stockés de matières et fourni	1 396 000,00	0,00	102 500,00	0,00	45 500,00	0,00	0,00	0,00	0,00
613	Locations	0,00	0,00	0,00	0,00	0,00	0,00	0,00	0,00	0,00
615	Entretien et réparations	0,00	0,00	48 000,00	0,00	196 100,00	0,00	0,00	0,00	0,00
618	Divers	0,00	0,00	0,00	0,00	0,00	0,00	0,00	0,00	0,00
621	Personnel extérieur au service	0,00	0,00	0,00	0,00	0,00	0,00	0,00	0,00	0,00
622	Rémunérations intermédiaires, honoraires	0,00	0,00	13 800,00	0,00	0,00	0,00	0,00	0,00	0,00
623	Pub., publications, relations publiques	0,00	0,00	19 500,00	0,00	18 000,00	0,00	0,00	0,00	140 000,00
624	Transports biens, transports collectifs	0,00	0,00	0,00	0,00	0,00	0,00	0,00	0,00	0,00
625	Déplacements et missions	0,00	0,00	100,00	0,00	500,00	0,00	0,00	0,00	0,00
626	Frais postaux et frais télécommunication	0,00	0,00	0,00	0,00	0,00	0,00	0,00	0,00	0,00
628	Divers	0,00	0,00	94 000,00	0,00	5 400,00	0,00	0,00	0,00	0,00
633	Impôts, taxes, versements (autre orga.)	61 000,00	0,00	0,00	0,00	0,00	0,00	0,00	0,00	0,00
637	Autres impôts, taxes (autres organismes)	0,00	0,00	0,00	0,00	4 000,00	0,00	0,00	0,00	0,00
641	Rémunérations du personnel	2 104 400,00	0,00	0,00	0,00	0,00	0,00	0,00	0,00	0,00
645	Charges sécurité sociale et prévoyance	606 000,00	0,00	0,00	0,00	0,00	0,00	0,00	0,00	0,00
657	Charges intervent ^o cpt prop. - Subvent ^o	0,00	0,00	0,00	0,00	0,00	0,00	0,00	0,00	185 000,00
RECETTES		0,00	0,00	399 500,00	0,00	298 600,00	0,00	0,00	0,00	0,00
706	Prestations de services	0,00	0,00	384 000,00	0,00	190 000,00	0,00	0,00	0,00	0,00
707	Ventes de marchandises	0,00	0,00	0,00	0,00	14 000,00	0,00	0,00	0,00	0,00

Article / compte nature (1)	Libellé	32 Sports (autres que scolaires)								
		321 Salles de sport, gymnases	322 Stades	323 Piscines	324 Centres de formation sportifs	325 Autres équipements sportifs ou loisirs	326 Manifestations sportives	327 Soutien aux sportifs		
								3271 Soutien aux sportifs de haut niveau	3272 Soutien aux clubs amateurs	3273 Autres soutiens aux sportifs
708	Autres produits	0,00	0,00	15 500,00	0,00	76 000,00	0,00	0,00	0,00	0,00
747	Participations	0,00	0,00	0,00	0,00	0,00	0,00	0,00	0,00	0,00
752	Revenus des immeubles	0,00	0,00	0,00	0,00	12 000,00	0,00	0,00	0,00	0,00
757	Subventions	0,00	0,00	0,00	0,00	6 600,00	0,00	0,00	0,00	0,00

(1) Détailler les comptes à trois chiffres.

IV – ANNEXES

A – PRESENTATION CROISEE – SECTION DE FONCTIONNEMENT – PRESENTATION DETAILLEE

IV

A2.933

FONCTION 3 – Culture, vie sociale, jeunesse, sports et loisirs (suite 2)

Article / compte nature (1)	Libellé	33 Jeunesse (action socio-éduc.) et loisirs			34 Vie sociale et citoyenne		39 Sécurité	TOTAL DU CHAPITRE
		331 Centres de loisirs	332 Colonies de vacances	338 Autres activités pour les jeunes	341 Egalité entre les femmes et les hommes	348 Autres		
DEPENSES		0,00	0,00	0,00	0,00	0,00	0,00	11 361 439,00
606	Achats non stockés de matières et fourni	0,00	0,00	0,00	0,00	0,00	0,00	1 786 600,00
613	Locations	0,00	0,00	0,00	0,00	0,00	0,00	6 000,00
615	Entretien et réparations	0,00	0,00	0,00	0,00	0,00	0,00	279 100,00
618	Divers	0,00	0,00	0,00	0,00	0,00	0,00	8 000,00
621	Personnel extérieur au service	0,00	0,00	0,00	0,00	0,00	0,00	18 000,00
622	Rémunérations intermédiaires, honoraires	0,00	0,00	0,00	0,00	0,00	0,00	14 000,00
623	Pub., publications, relations publiques	0,00	0,00	0,00	0,00	0,00	0,00	195 000,00
624	Transports biens, transports collectifs	0,00	0,00	0,00	0,00	0,00	0,00	1 200,00
625	Déplacements et missions	0,00	0,00	0,00	0,00	0,00	0,00	13 500,00
626	Frais postaux et frais télécommunication	0,00	0,00	0,00	0,00	0,00	0,00	2 800,00
628	Divers	0,00	0,00	0,00	0,00	0,00	0,00	139 800,00
633	Impôts, taxes, versements (autre orga.)	0,00	0,00	0,00	0,00	0,00	0,00	168 000,00
637	Autres impôts, taxes (autres organismes)	0,00	0,00	0,00	0,00	0,00	0,00	14 000,00
641	Rémunérations du personnel	0,00	0,00	0,00	0,00	0,00	0,00	5 140 139,00
645	Charges sécurité sociale et prévoyance	0,00	0,00	0,00	0,00	0,00	0,00	1 769 000,00
657	Charges intervent° cpt prop. - Subvent°	0,00	0,00	0,00	0,00	0,00	0,00	1 806 300,00
RECETTES		0,00	0,00	0,00	0,00	0,00	0,00	1 332 837,00
706	Prestations de services	0,00	0,00	0,00	0,00	0,00	0,00	924 000,00
707	Ventes de marchandises	0,00	0,00	0,00	0,00	0,00	0,00	14 000,00
708	Autres produits	0,00	0,00	0,00	0,00	0,00	0,00	127 800,00
747	Participations	0,00	0,00	0,00	0,00	0,00	0,00	237 180,00
752	Revenus des immeubles	0,00	0,00	0,00	0,00	0,00	0,00	23 257,00
757	Subventions	0,00	0,00	0,00	0,00	0,00	0,00	6 600,00

(1) Détailler les comptes à trois chiffres.

IV – ANNEXES	IV
A – PRESENTATION CROISEE – SECTION DE FONCTIONNEMENT – PRESENTATION DETAILLEE	A2.934

FONCTION 4 – Santé et action sociale (hors APA et RSA/Régularisation de RMI)

Article / compte nature (1)	Libellé	41 Santé					418 Autres actions
		410 Services communs	411 PMI et planification familiale	412 Prévention et éducation pour la santé	413 Sécurité alimentaire	414 Dispensaires et autres éts sanitaires	
	DEPENSES	0,00	0,00	0,00	0,00	0,00	0,00
	RECETTES	0,00	0,00	0,00	0,00	0,00	0,00

(1) Détailler les comptes à trois chiffres.

IV – ANNEXES

IV

A – PRESENTATION CROISEE – SECTION DE FONCTIONNEMENT – PRESENTATION DETAILLEE

A2.934

FONCTION 4 – Santé et action sociale (hors APA et RSA/Régularisation de RMI) (suite 1)

Article / compte nature (1)	Libellé	42 Action sociale							
		420 Services communs	421 Famille et enfance				422 Petite enfance		
			4211 Actions en faveur de la maternité	4212 Aides à la famille	4213 Aides sociales à l'enfance	4214 Adolescence	4221 Crèches et garderies	4222 Multi accueil	4228 Autres actions pour la petite enfance
	DEPENSES	0,00	0,00	0,00	0,00	0,00	0,00	0,00	
	RECETTES	0,00	0,00	0,00	0,00	0,00	0,00	0,00	

(1) Détailler les comptes à trois chiffres.

IV – ANNEXES	IV
A – PRESENTATION CROISEE – SECTION DE FONCTIONNEMENT – PRESENTATION DETAILLEE	A2.934

FONCTION 4 – Santé et action sociale (hors APA et RSA/Régularisation de RMI) (suite 2)

Article / compte nature (1)	Libellé	42 Action sociale					TOTAL DU CHAPITRE	
		423 Personnes âgées			424 Personnes en difficulté	425 Personnes handicapées		428 Autres interventions sociales
		4231 Forfait autonomie	4232 Autres actions de prévention	4238 Autres actions pour les personnes âgées				
	DEPENSES	0,00	0,00	0,00	0,00	0,00	0,00	
	RECETTES	0,00	0,00	0,00	0,00	0,00	0,00	

(1) Détailler les comptes à trois chiffres.

IV – ANNEXES	IV
A – PRESENTATION CROISEE – SECTION DE FONCTIONNEMENT – PRESENTATION DETAILLEE	A2.934-3

FONCTION 4-3 – APA

Article / compte nature (1)	Libellé	430 Services communs	431 APA à domicile	432 APA versée aux bénéf. en établissement	433 APA versée à l'établissement	TOTAL DU CHAPITRE
	DEPENSES	0,00	0,00	0,00	0,00	0,00
	RECETTES	0,00	0,00	0,00	0,00	0,00

(1) Détailler les comptes à trois chiffres.

IV – ANNEXES	IV
A – PRESENTATION CROISEE – SECTION DE FONCTIONNEMENT – PRESENTATION DETAILLEE	A2.934-4

FONCTION 4-4 – RSA / Régularisation de RMI

Article / compte nature (1)	Libellé	441 Insertion sociale	442 Santé	443 Logement	444 Insertion professionnelle	445 Evaluation des dépenses engagées	446 Dépenses de structure	447 RSA allocations	448 Autres dépenses au titre du RSA	TOTAL DU CHAPITRE
	DEPENSES	0,00	0,00	0,00	0,00	0,00	0,00	0,00	0,00	0,00
	RECETTES	0,00	0,00	0,00	0,00	0,00	0,00	0,00	0,00	0,00

(1) Détailler les comptes à trois chiffres.

IV – ANNEXES	IV
A – PRESENTATION CROISEE – SECTION DE FONCTIONNEMENT – PRESENTATION DETAILLEE	A2.935

FONCTION 5 – Aménagement des territoires et habitat

Article / compte nature (1)	Libellé	50 Services communs	51 Aménagement et services urbains						
			510 Services communs	511 Espaces verts urbains	512 Eclairage public	513 Art public	514 Electrification	515 Opérations d'aménagement	518 Autres actions d'aménagement urbain
DEPENSES		0,00	888 078,00	0,00	0,00	0,00	0,00	0,00	0,00
606	Achats non stockés de matières et fourni	0,00	850,00	0,00	0,00	0,00	0,00	0,00	0,00
611	Contrats de prestations de services	0,00	0,00	0,00	0,00	0,00	0,00	0,00	0,00
615	Entretien et réparations	0,00	0,00	0,00	0,00	0,00	0,00	0,00	0,00
617	Etudes et recherches	0,00	0,00	0,00	0,00	0,00	0,00	0,00	0,00
618	Divers	0,00	20 000,00	0,00	0,00	0,00	0,00	0,00	0,00
622	Rémunérations intermédiaires, honoraires	0,00	0,00	0,00	0,00	0,00	0,00	0,00	0,00
623	Pub., publications, relations publiques	0,00	1 250,00	0,00	0,00	0,00	0,00	0,00	0,00
628	Divers	0,00	10 000,00	0,00	0,00	0,00	0,00	0,00	0,00
635	Autres impôts, taxes (Admin Impôts)	0,00	0,00	0,00	0,00	0,00	0,00	0,00	0,00
656	Participations	0,00	290 978,00	0,00	0,00	0,00	0,00	0,00	0,00
657	Charges intervent ^o cpt prop. - Subvent ^o	0,00	565 000,00	0,00	0,00	0,00	0,00	0,00	0,00
RECETTES		0,00	0,00	0,00	0,00	0,00	0,00	0,00	0,00
703	Redevances utilisation du domaine	0,00	0,00	0,00	0,00	0,00	0,00	0,00	0,00
706	Prestations de services	0,00	0,00	0,00	0,00	0,00	0,00	0,00	0,00
747	Participations	0,00	0,00	0,00	0,00	0,00	0,00	0,00	0,00

(1) Détailler les comptes à trois chiffres.

IV – ANNEXES

A – PRESENTATION CROISEE – SECTION DE FONCTIONNEMENT – PRESENTATION DETAILLEE

IV

A2.935

FONCTION 5 – Aménagement des territoires et habitat (suite 1)

Article / compte nature (1)	Libellé	52 Politique de la ville	53 Agglomérations et villes moyennes	54 Espace rural et autres espaces de dév.	55 Habitat (Logement)				
					551 Parc privé de la collectivité	552 Aide au secteur locatif	553 Aide à l'accession à la propriété	554 Aire d'accueil des gens du voyage	555 Logement social
DEPENSES		5 000,00	0,00	0,00	0,00	519 690,00	0,00	141 940,00	0,00
606	Achats non stockés de matières et fourni	0,00	0,00	0,00	0,00	0,00	0,00	2 000,00	0,00
611	Contrats de prestations de services	0,00	0,00	0,00	0,00	0,00	0,00	119 940,00	0,00
615	Entretien et réparations	0,00	0,00	0,00	0,00	0,00	0,00	10 000,00	0,00
617	Etudes et recherches	0,00	0,00	0,00	0,00	100 000,00	0,00	0,00	0,00
618	Divers	0,00	0,00	0,00	0,00	5 000,00	0,00	0,00	0,00
622	Rémunérations intermédiaires, honoraires	5 000,00	0,00	0,00	0,00	331 040,00	0,00	0,00	0,00
623	Pub., publications, relations publiques	0,00	0,00	0,00	0,00	4 650,00	0,00	0,00	0,00
628	Divers	0,00	0,00	0,00	0,00	0,00	0,00	10 000,00	0,00
635	Autres impôts, taxes (Admin Impôts)	0,00	0,00	0,00	0,00	0,00	0,00	0,00	0,00
656	Participations	0,00	0,00	0,00	0,00	0,00	0,00	0,00	0,00
657	Charges intervent° cpt prop. - Subvent°	0,00	0,00	0,00	0,00	79 000,00	0,00	0,00	0,00
RECETTES		0,00	0,00	0,00	0,00	25 000,00	0,00	23 000,00	0,00
703	Redevances utilisation du domaine	0,00	0,00	0,00	0,00	0,00	0,00	0,00	0,00
706	Prestations de services	0,00	0,00	0,00	0,00	0,00	0,00	23 000,00	0,00
747	Participations	0,00	0,00	0,00	0,00	25 000,00	0,00	0,00	0,00

(1) Détailler les comptes à trois chiffres.

IV – ANNEXES

A – PRESENTATION CROISEE – SECTION DE FONCTIONNEMENT – PRESENTATION DETAILLEE

IV

A2.935

FONCTION 5 – Aménagement des territoires et habitat (suite 2)

Article / compte nature (1)	Libellé	56 Actions en faveur du littoral	57 Techno. de l'information et de la comm.	58 Autres actions		59 Sécurité	TOTAL DU CHAPITRE
				581 Réserves Foncières	588 Autres actions d'aménagement		
DEPENSES		0,00	2 300,00	0,00	0,00	0,00	1 557 008,00
606	Achats non stockés de matières et fourni	0,00	0,00	0,00	0,00	0,00	2 850,00
611	Contrats de prestations de services	0,00	0,00	0,00	0,00	0,00	119 940,00
615	Entretien et réparations	0,00	0,00	0,00	0,00	0,00	10 000,00
617	Etudes et recherches	0,00	0,00	0,00	0,00	0,00	100 000,00
618	Divers	0,00	0,00	0,00	0,00	0,00	25 000,00
622	Rémunérations intermédiaires, honoraires	0,00	0,00	0,00	0,00	0,00	336 040,00
623	Pub., publications, relations publiques	0,00	0,00	0,00	0,00	0,00	5 900,00
628	Divers	0,00	0,00	0,00	0,00	0,00	20 000,00
635	Autres impôts, taxes (Admin Impôts)	0,00	2 300,00	0,00	0,00	0,00	2 300,00
656	Participations	0,00	0,00	0,00	0,00	0,00	290 978,00
657	Charges intervent° cpt prop. - Subvent°	0,00	0,00	0,00	0,00	0,00	644 000,00
RECETTES		0,00	31 000,00	0,00	0,00	0,00	79 000,00
703	Redevances utilisation du domaine	0,00	31 000,00	0,00	0,00	0,00	31 000,00
706	Prestations de services	0,00	0,00	0,00	0,00	0,00	23 000,00
747	Participations	0,00	0,00	0,00	0,00	0,00	25 000,00

(1) Détailler les comptes à trois chiffres.

IV – ANNEXES	IV
A – PRESENTATION CROISEE – SECTION DE FONCTIONNEMENT – PRESENTATION DETAILLEE	A2.936

FONCTION 6 – Action économique

Article / compte nature (1)	Libellé	60 Services communs	61 Interventions économiques transversales	62 Structure d'animation et de dév. éco.	63 Actions sectorielles				
					631 Agriculture, pêche et agro-alimentaire			632 Industrie, commerce et artisanat	633 Développement touristique
					6311 Laboratoire	6312 Marchés alimentaires	6318 Autres		
DEPENSES		1 657 670,00	0,00	0,00	0,00	0,00	0,00	0,00	489 730,00
606	Achats non stockés de matières et fourni	107 000,00	0,00	0,00	0,00	0,00	0,00	0,00	4 500,00
613	Locations	20 000,00	0,00	0,00	0,00	0,00	0,00	0,00	0,00
615	Entretien et réparations	523 090,00	0,00	0,00	0,00	0,00	0,00	0,00	13 000,00
617	Etudes et recherches	173 190,00	0,00	0,00	0,00	0,00	0,00	0,00	0,00
618	Divers	0,00	0,00	0,00	0,00	0,00	0,00	0,00	39 300,00
623	Pub., publications, relations publiques	60 590,00	0,00	0,00	0,00	0,00	0,00	0,00	9 000,00
625	Déplacements et missions	800,00	0,00	0,00	0,00	0,00	0,00	0,00	0,00
628	Divers	35 000,00	0,00	0,00	0,00	0,00	0,00	0,00	25 000,00
635	Autres impôts, taxes (Admin Impôts)	0,00	0,00	0,00	0,00	0,00	0,00	0,00	2 000,00
657	Charges intervent° cpt prop. - Subvent°	738 000,00	0,00	0,00	0,00	0,00	0,00	0,00	351 000,00
658	Charges diverses de gestion courante	0,00	0,00	0,00	0,00	0,00	0,00	0,00	930,00
739	Reverst. et restit. sur impôts et taxes	0,00	0,00	0,00	0,00	0,00	0,00	0,00	45 000,00
RECETTES		42 516,00	0,00	0,00	0,00	0,00	0,00	0,00	484 427,00
703	Redevances utilisation du domaine	42 000,00	0,00	0,00	0,00	0,00	0,00	0,00	0,00
708	Autres produits	0,00	0,00	0,00	0,00	0,00	0,00	0,00	9 000,00
731	Fiscalité locale	0,00	0,00	0,00	0,00	0,00	0,00	0,00	450 000,00
747	Participations	0,00	0,00	0,00	0,00	0,00	0,00	0,00	810,00
752	Revenus des immeubles	516,00	0,00	0,00	0,00	0,00	0,00	0,00	15 617,00
757	Subventions	0,00	0,00	0,00	0,00	0,00	0,00	0,00	9 000,00

(1) Détailler les comptes à trois chiffres.

IV – ANNEXES

A – PRESENTATION CROISEE – SECTION DE FONCTIONNEMENT – PRESENTATION DETAILLEE

IV

A2.936

FONCTION 6 – Action économique (suite)

Article / compte nature (1)	Libellé	64 Rayonnement, attractivité du territoire	65 Insertion éco. et éco.sociale, solidaire	66 Maintien et dév. des services publics	67 Recherche et innovation	68 Autres actions	TOTAL DU CHAPITRE
DEPENSES		0,00	0,00	0,00	0,00	0,00	2 147 400,00
606	Achats non stockés de matières et fourni	0,00	0,00	0,00	0,00	0,00	111 500,00
613	Locations	0,00	0,00	0,00	0,00	0,00	20 000,00
615	Entretien et réparations	0,00	0,00	0,00	0,00	0,00	536 090,00
617	Etudes et recherches	0,00	0,00	0,00	0,00	0,00	173 190,00
618	Divers	0,00	0,00	0,00	0,00	0,00	39 300,00
623	Pub., publications, relations publiques	0,00	0,00	0,00	0,00	0,00	69 590,00
625	Déplacements et missions	0,00	0,00	0,00	0,00	0,00	800,00
628	Divers	0,00	0,00	0,00	0,00	0,00	60 000,00
635	Autres impôts, taxes (Admin Impôts)	0,00	0,00	0,00	0,00	0,00	2 000,00
657	Charges intervent° cpt prop. - Subvent°	0,00	0,00	0,00	0,00	0,00	1 089 000,00
658	Charges diverses de gestion courante	0,00	0,00	0,00	0,00	0,00	930,00
739	Reverst. et restit. sur impôts et taxes	0,00	0,00	0,00	0,00	0,00	45 000,00
RECETTES		0,00	0,00	0,00	0,00	0,00	526 943,00
703	Redevances utilisation du domaine	0,00	0,00	0,00	0,00	0,00	42 000,00
708	Autres produits	0,00	0,00	0,00	0,00	0,00	9 000,00
731	Fiscalité locale	0,00	0,00	0,00	0,00	0,00	450 000,00
747	Participations	0,00	0,00	0,00	0,00	0,00	810,00
752	Revenus des immeubles	0,00	0,00	0,00	0,00	0,00	16 133,00
757	Subventions	0,00	0,00	0,00	0,00	0,00	9 000,00

(1) Détailler les comptes à trois chiffres.

IV – ANNEXES	IV
A – PRESENTATION CROISEE – SECTION DE FONCTIONNEMENT – PRESENTATION DETAILLEE	A2.937

FONCTION 7 – Environnement

Article / compte nature (1)	Libellé	70 Services communs	71 Actions transversales	72					
				Actions déchets et propreté urbaine					
				720 Services communs collecte et propreté	721 Collecte et traitement des déchets			722 Propreté urbaine	
					7211 Actions prévention et sensibilisation	7212 Collecte des déchets	7213 Tri, valorisation, traitement déchets	7221 Actions prévention et sensibilisation	7222 Action propreté urbaine et nettoiemnt
DEPENSES		32 000,00	52 750,00	0,00	153 500,00	8 838 151,00	8 259 167,00	0,00	146 000,00
606	Achats non stockés de matières et fourni	0,00	10 000,00	0,00	0,00	79 000,00	60 000,00	0,00	0,00
611	Contrats de prestations de services	5 000,00	0,00	0,00	0,00	1 265 000,00	8 196 867,00	0,00	0,00
613	Locations	0,00	0,00	0,00	0,00	195 000,00	2 300,00	0,00	31 000,00
615	Entretien et réparations	0,00	14 250,00	0,00	0,00	273 700,00	0,00	0,00	0,00
617	Études et recherches	0,00	4 000,00	0,00	30 000,00	0,00	0,00	0,00	0,00
618	Divers	0,00	0,00	0,00	0,00	41 000,00	0,00	0,00	0,00
621	Personnel extérieur au service	0,00	0,00	0,00	0,00	617 000,00	0,00	0,00	0,00
622	Rémunérations intermédiaires, honoraires	0,00	0,00	0,00	0,00	4 200,00	0,00	0,00	0,00
623	Pub., publications, relations publiques	23 000,00	0,00	0,00	111 500,00	1 400,00	0,00	0,00	0,00
625	Déplacements et missions	0,00	0,00	0,00	0,00	7 000,00	0,00	0,00	0,00
627	Services bancaires et assimilés	0,00	0,00	0,00	0,00	2 500,00	0,00	0,00	0,00
628	Divers	0,00	19 000,00	0,00	0,00	98 000,00	0,00	0,00	115 000,00
633	Impôts, taxes, versements (autre orga.)	0,00	0,00	0,00	0,00	87 125,00	0,00	0,00	0,00
635	Autres impôts, taxes (Admin Impôts)	0,00	0,00	0,00	0,00	37 220,00	0,00	0,00	0,00
641	Rémunérations du personnel	0,00	0,00	0,00	0,00	3 091 875,00	0,00	0,00	0,00
645	Charges sécurité sociale et prévoyance	0,00	0,00	0,00	0,00	1 230 000,00	0,00	0,00	0,00
647	Autres charges sociales	0,00	0,00	0,00	0,00	123 000,00	0,00	0,00	0,00
648	Autres charges de personnel	0,00	0,00	0,00	0,00	1 000,00	0,00	0,00	0,00
656	Participations	0,00	0,00	0,00	0,00	1 411 231,00	0,00	0,00	0,00
657	Charges intervent* cpt prop. - Subvent*	4 000,00	5 500,00	0,00	12 000,00	45 000,00	0,00	0,00	0,00
658	Charges diverses de gestion courante	0,00	0,00	0,00	0,00	22 900,00	0,00	0,00	0,00
661	Charges d'intérêts	0,00	0,00	0,00	0,00	200 000,00	0,00	0,00	0,00
673	Titres annulés (sur exercices antérieurs	0,00	0,00	0,00	0,00	5 000,00	0,00	0,00	0,00
RECETTES		0,00	0,00	0,00	15 750,00	18 379 000,00	0,00	0,00	0,00
641	Rémunérations du personnel	0,00	0,00	0,00	0,00	500,00	0,00	0,00	0,00

Article / compte nature (1)	Libellé	70 Services communs	71 Actions transversales	72 Actions déchets et propreté urbaine					
				720 Services communs collecte et propreté	721 Collecte et traitement des déchets			722 Propreté urbaine	
					7211 Actions prévention et sensibilisation	7212 Collecte des déchets	7213 Tri, valorisation, traitement déchets	7221 Actions prévention et sensibilisation	7222 Action propreté urbaine et nettoiemnt
706	Prestations de services	0,00	0,00	0,00	0,00	15 000,00	0,00	0,00	0,00
707	Ventes de marchandises	0,00	0,00	0,00	0,00	317 500,00	0,00	0,00	0,00
708	Autres produits	0,00	0,00	0,00	0,00	16 000,00	0,00	0,00	0,00
731	Fiscalité locale	0,00	0,00	0,00	0,00	15 950 000,00	0,00	0,00	0,00
747	Participations	0,00	0,00	0,00	15 750,00	350 000,00	0,00	0,00	0,00
748	Autres attributions et participations	0,00	0,00	0,00	0,00	1 730 000,00	0,00	0,00	0,00
757	Subventions	0,00	0,00	0,00	0,00	0,00	0,00	0,00	0,00

(1) Détailler les comptes à trois chiffres.

IV – ANNEXES

A – PRESENTATION CROISEE – SECTION DE FONCTIONNEMENT – PRESENTATION DETAILLEE

IV

A2.937

FONCTION 7 – Environnement (suite 1)

Article / compte nature (1)	Libellé	73 Actions en matière de gestion des eaux					74 Politique de l'air
		731 Politique de l'eau	732 Eau potable	733 Assainissement	734 Eaux pluviales	735 Lutte contre les inondations	
DEPENSES		0,00	0,00	0,00	300 650,00	279 561,00	30 000,00
606	Achats non stockés de matières et fourni	0,00	0,00	0,00	0,00	0,00	0,00
611	Contrats de prestations de services	0,00	0,00	0,00	0,00	0,00	0,00
613	Locations	0,00	0,00	0,00	0,00	0,00	0,00
615	Entretien et réparations	0,00	0,00	0,00	252 000,00	22 000,00	0,00
617	Etudes et recherches	0,00	0,00	0,00	20 000,00	0,00	30 000,00
618	Divers	0,00	0,00	0,00	0,00	0,00	0,00
621	Personnel extérieur au service	0,00	0,00	0,00	0,00	0,00	0,00
622	Rémunérations intermédiaires, honoraires	0,00	0,00	0,00	0,00	0,00	0,00
623	Pub., publications, relations publiques	0,00	0,00	0,00	6 000,00	15 000,00	0,00
625	Déplacements et missions	0,00	0,00	0,00	0,00	0,00	0,00
627	Services bancaires et assimilés	0,00	0,00	0,00	0,00	0,00	0,00
628	Divers	0,00	0,00	0,00	7 650,00	0,00	0,00
633	Impôts, taxes, versements (autre orga.)	0,00	0,00	0,00	0,00	5 000,00	0,00
635	Autres impôts, taxes (Admin Impôts)	0,00	0,00	0,00	0,00	0,00	0,00
641	Rémunérations du personnel	0,00	0,00	0,00	0,00	98 000,00	0,00
645	Charges sécurité sociale et prévoyance	0,00	0,00	0,00	0,00	40 000,00	0,00
647	Autres charges sociales	0,00	0,00	0,00	0,00	0,00	0,00
648	Autres charges de personnel	0,00	0,00	0,00	0,00	0,00	0,00
656	Participations	0,00	0,00	0,00	0,00	74 561,00	0,00
657	Charges interven° cpt prop. - Subvent°	0,00	0,00	0,00	15 000,00	25 000,00	0,00
658	Charges diverses de gestion courante	0,00	0,00	0,00	0,00	0,00	0,00
661	Charges d'intérêts	0,00	0,00	0,00	0,00	0,00	0,00
673	Titres annulés (sur exercices antérieurs	0,00	0,00	0,00	0,00	0,00	0,00
RECETTES		0,00	0,00	0,00	0,00	900 000,00	0,00
641	Rémunérations du personnel	0,00	0,00	0,00	0,00	0,00	0,00
706	Prestations de services	0,00	0,00	0,00	0,00	0,00	0,00
707	Ventes de marchandises	0,00	0,00	0,00	0,00	0,00	0,00

Article / compte nature (1)	Libellé	73 Actions en matière de gestion des eaux					74 Politique de l'air
		731 Politique de l'eau	732 Eau potable	733 Assainissement	734 Eaux pluviales	735 Lutte contre les inondations	
708	Autres produits	0,00	0,00	0,00	0,00	0,00	0,00
731	Fiscalité locale	0,00	0,00	0,00	0,00	900 000,00	0,00
747	Participations	0,00	0,00	0,00	0,00	0,00	0,00
748	Autres attributions et participations	0,00	0,00	0,00	0,00	0,00	0,00
757	Subventions	0,00	0,00	0,00	0,00	0,00	0,00

(1) Détailler les comptes à trois chiffres.

IV – ANNEXES

A – PRESENTATION CROISEE – SECTION DE FONCTIONNEMENT – PRESENTATION DETAILLEE

IV

A2.937

FONCTION 7 – Environnement (suite 2)

Article / compte nature (1)	Libellé	75 Politique de l'énergie					76 Préserv. patrim. naturel,risques techno.	77 Environnement infrastructures transports	78 Autres actions	TOTAL DU CHAPITRE
		751 Réseaux de chaleur et de froid	752 Energie photovoltaïque	753 Energie éolienne	754 Energie hydraulique	758 Autres actions				
DEPENSES		13 200,00	0,00	0,00	0,00	250 660,00	319 500,00	17 000,00	0,00	18 692 139,00
606	Achats non stockés de matières et fourni	0,00	0,00	0,00	0,00	0,00	0,00	0,00	0,00	149 000,00
611	Contrats de prestations de services	13 200,00	0,00	0,00	0,00	0,00	0,00	0,00	0,00	9 480 067,00
613	Locations	0,00	0,00	0,00	0,00	0,00	0,00	0,00	0,00	228 300,00
615	Entretien et réparations	0,00	0,00	0,00	0,00	0,00	319 500,00	0,00	0,00	881 450,00
617	Etudes et recherches	0,00	0,00	0,00	0,00	63 140,00	0,00	0,00	0,00	147 140,00
618	Divers	0,00	0,00	0,00	0,00	0,00	0,00	0,00	0,00	41 000,00
621	Personnel extérieur au service	0,00	0,00	0,00	0,00	0,00	0,00	0,00	0,00	617 000,00
622	Rémunérations intermédiaires, honoraires	0,00	0,00	0,00	0,00	0,00	0,00	0,00	0,00	4 200,00
623	Pub., publications, relations publiques	0,00	0,00	0,00	0,00	0,00	0,00	0,00	0,00	156 900,00
625	Déplacements et missions	0,00	0,00	0,00	0,00	0,00	0,00	0,00	0,00	7 000,00
627	Services bancaires et assimilés	0,00	0,00	0,00	0,00	0,00	0,00	0,00	0,00	2 500,00
628	Divers	0,00	0,00	0,00	0,00	2 520,00	0,00	0,00	0,00	242 170,00
633	Impôts, taxes, versements (autre orga.)	0,00	0,00	0,00	0,00	0,00	0,00	0,00	0,00	92 125,00
635	Autres impôts, taxes (Admin Impôts)	0,00	0,00	0,00	0,00	0,00	0,00	0,00	0,00	37 220,00
641	Rémunérations du personnel	0,00	0,00	0,00	0,00	0,00	0,00	0,00	0,00	3 189 875,00
645	Charges sécurité sociale et prévoyance	0,00	0,00	0,00	0,00	0,00	0,00	0,00	0,00	1 270 000,00
647	Autres charges sociales	0,00	0,00	0,00	0,00	0,00	0,00	0,00	0,00	123 000,00
648	Autres charges de personnel	0,00	0,00	0,00	0,00	0,00	0,00	0,00	0,00	1 000,00
656	Participations	0,00	0,00	0,00	0,00	0,00	0,00	0,00	0,00	1 485 792,00
657	Charges intervent° cpt prop. - Subvent°	0,00	0,00	0,00	0,00	185 000,00	0,00	17 000,00	0,00	308 500,00
658	Charges diverses de gestion courante	0,00	0,00	0,00	0,00	0,00	0,00	0,00	0,00	22 900,00
661	Charges d'intérêts	0,00	0,00	0,00	0,00	0,00	0,00	0,00	0,00	200 000,00
673	Titres annulés (sur exercices antérieurs	0,00	0,00	0,00	0,00	0,00	0,00	0,00	0,00	5 000,00

Article / compte nature (1)	Libellé	75 Politique de l'énergie					76 Préserv. patrim. naturel,risques techno.	77 Environnement infrastructures transports	78 Autres actions	TOTAL DU CHAPITRE
		751 Réseaux de chaleur et de froid	752 Energie photovoltaïque	753 Energie éolienne	754 Energie hydraulique	758 Autres actions				
RECETTES		25 000,00	0,00	0,00	0,00	127 440,00	0,00	0,00	0,00	19 447 190,00
641	Rémunérations du personnel	0,00	0,00	0,00	0,00	0,00	0,00	0,00	0,00	500,00
706	Prestations de services	0,00	0,00	0,00	0,00	0,00	0,00	0,00	0,00	15 000,00
707	Ventes de marchandises	0,00	0,00	0,00	0,00	0,00	0,00	0,00	0,00	317 500,00
708	Autres produits	0,00	0,00	0,00	0,00	0,00	0,00	0,00	0,00	16 000,00
731	Fiscalité locale	0,00	0,00	0,00	0,00	0,00	0,00	0,00	0,00	16 850 000,00
747	Participations	0,00	0,00	0,00	0,00	127 440,00	0,00	0,00	0,00	493 190,00
748	Autres attributions et participations	0,00	0,00	0,00	0,00	0,00	0,00	0,00	0,00	1 730 000,00
757	Subventions	25 000,00	0,00	0,00	0,00	0,00	0,00	0,00	0,00	25 000,00

(1) Détailler les comptes à trois chiffres.

IV – ANNEXES	IV
A – PRESENTATION CROISEE – SECTION DE FONCTIONNEMENT – PRESENTATION DETAILLEE	A2.938

FONCTION 8 – Transports

Article / compte nature (1)	Libellé	80 Services communs	81 Transports scolaires	82						
				Transports publics de voyageurs						
				820 Services communs	821 Transport sur route	822 Transport ferroviaire	823 Transport fluvial	824 Transport maritime	825 Transport aérien	828 Autres transports
	DEPENSES	0,00	0,00	0,00	0,00	2 000,00	0,00	0,00	0,00	0,00
628	Divers	0,00	0,00	0,00	0,00	2 000,00	0,00	0,00	0,00	0,00
	RECETTES	0,00	0,00	0,00	0,00	0,00	0,00	0,00	0,00	0,00

(1) Détailler les comptes à trois chiffres.

IV – ANNEXES	IV
A – PRESENTATION CROISEE – SECTION DE FONCTIONNEMENT – PRESENTATION DETAILLEE	A2.938

FONCTION 8 – Transports (suite 1)

Article / compte nature (1)	Libellé	83 Transports de marchandises						
		830 Services communs	831 Fret routier	832 Fret ferroviaire	833 Fret fluvial	834 Fret maritime	835 Fret aérien	838 Autres transports
	DEPENSES	0,00	0,00	0,00	1 000,00	0,00	0,00	0,00
628	Divers	0,00	0,00	0,00	1 000,00	0,00	0,00	0,00
	RECETTES	0,00	0,00	0,00	0,00	0,00	0,00	0,00

(1) Détailler les comptes à trois chiffres.

IV – ANNEXES

IV

A – PRESENTATION CROISEE – SECTION DE FONCTIONNEMENT – PRESENTATION DETAILLEE

A2.938

FONCTION 8 – Transports (suite 2)

Article / compte nature (1)	Libellé	84 Voirie								
		841 Voirie nationale	842 Voirie régionale	843 Voirie départementale	844 Voirie métropolitaine	845 Voirie communale	846 Viabilité hivernale et aléas climatiques	847 Equipements de voirie	848 Parkings	849 Sécurité routière
	DEPENSES	0,00	0,00	0,00	0,00	0,00	0,00	0,00	0,00	0,00
628	Divers	0,00	0,00	0,00	0,00	0,00	0,00	0,00	0,00	0,00
	RECETTES	0,00	0,00	0,00	0,00	0,00	0,00	0,00	0,00	0,00

(1) Détailler les comptes à trois chiffres.

IV – ANNEXES

IV

A – PRESENTATION CROISEE – SECTION DE FONCTIONNEMENT – PRESENTATION DETAILLEE

A2.938

FONCTION 8 – Transports (suite 3)

Article / compte nature (1)	Libellé	85 Infrastructures					86 Liaisons multimodales	87 Circulations douces	89 Sécurité	TOTAL DU CHAPITRE
		851 Gares, autres infrastructures routières	852 Gares et autres infrastructures ferrov.	853 Haltes, autres infrastructures fluviales	854 Ports, autres infrastructures portuaires	855 Aéroports et autres infrastructures				
DEPENSES		0,00	0,00	0,00	0,00	0,00	0,00	1 100,00	0,00	4 100,00
628	Divers	0,00	0,00	0,00	0,00	0,00	0,00	1 100,00	0,00	4 100,00
RECETTES		0,00	0,00	0,00	0,00	0,00	0,00	0,00	0,00	0,00

(1) Détailler les comptes à trois chiffres.

IV – ANNEXES	IV
ANNEXES PATRIMONIALES – ETAT DE LA DETTE – DETAIL DES CREDITS DE TRESORERIE	B1.1

B1.1 – DETAIL DES CREDITS DE TRESORERIE (1)

Nature (Pour chaque ligne, indiquer le numéro de contrat)	Date de la décision de réaliser la ligne de trésorerie (2)	Montant maximum autorisé au 01/01/N	Montant des tirages N-1	Montant des remboursements N-1		Encours restant dû au 01/01/N
				Intérêts (3)	Remboursement du tirage	
5191 Avances du Trésor						
5192 Avances de trésorerie						
51931 Lignes de trésorerie						
SOCIETE GENERALE	13/05/2025	12 000 000,00	22 400 000,00	32 541,32	22 400 000,00	0,00
51932 Lignes de trésorerie liées à un emprunt						
5194 Billets de trésorerie						
5198 Autres crédits de trésorerie						
519 Crédits de trésorerie (Total)		12 000 000,00	22 400 000,00	32 541,32	22 400 000,00	0,00

(1) Circulaire n° NOR : INTB8900071C du 22/02/1989.

(2) Indiquer la date de la délibération de l'assemblée autorisant la ligne de trésorerie ou la date de la décision de l'ordonnateur de réaliser la ligne de trésorerie sur la base d'un montant maximum autorisé par l'organe délibérant.

(3) Il s'agit des intérêts comptabilisés au compte 6615.

IV – ANNEXES	IV
ANNEXES PATRIMONIALES – ETAT DE LA DETTE – REPARTITION PAR NATURE DE DETTE	B1.2

B1.2 – REPARTITION PAR NATURE DE DETTE (hors 16449 et 166)

Nature (Pour chaque ligne, indiquer le numéro de contrat)	Emprunts et dettes à l'origine du contrat													
	Organisme prêteur ou chef de file	Date de signature	Date d'émission ou date de mobilisation (1)	Date du premier remboursement	Nominal (2)	Type de taux d'intérêt (3)	Index (4)	Taux initial		Devise	Périodicité des remboursements (6)	Profil d'amortissement (7)	Possibilité de remboursement anticipé O/N	Catégorie d'emprunt (8)
								Niveau de taux (5)	Taux actuariel					
163 Emprunts obligataires (Total)					0,00									
164 Emprunts auprès des établissements financiers (Total)					107 565 432,35									
1641 Emprunts en euros (total)					107 565 432,35									
543-CCTB07143267	BANQUE POPULAIRE	02/09/2013	2017-01-01	13/03/2017	177 660,00	F	Taux fixe à 3.5 %	3,500	3,550	EUR	T	C	O	A-1
544-CCTB102780312100020185104	CREDIT MUTUEL	04/07/2014	2017-01-01	30/06/2017	648 132,59	F	Taux fixe à 3.2 %	3,200	3,200	EUR	A	P	O	A-1
546-CCTB8709089	CAISSE D'EPARGNE	20/09/2010	2017-01-01	05/02/2017	135 359,61	F	Taux fixe à 3.21 %	3,210	3,210	EUR	A	P	O	A-1
549-CCTB9827512	CAISSE D'EPARGNE	21/11/2016	2017-01-01	25/12/2017	300 000,00	F	Taux fixe à 1.04 %	1,040	1,040	EUR	A	P	O	A-1
551 EX ERRUES	CREDIT MUTUEL	27/05/2015	2024-12-01	28/02/2025	367 500,00	F	Taux fixe à 1.9 %	1,900	1,910	EUR	T	C	O	A-1
581	SFIL CAFFIL	18/12/2017	2018-04-18	01/05/2019	2 000 000,00	V	(Euribor 12M + 0.17)-Floor 0 sur Euribor 12M	0,170	0,170	EUR	A	P	O	A-1
582	CREDIT FONCIER DE FRANCE	18/12/2017	2018-04-23	25/07/2018	3 000 000,00	F	Taux fixe à 1.07 %	1,070	1,070	EUR	T	P	O	A-1
585	CREDIT FONCIER DE FRANCE	04/10/2018	2018-12-25	25/03/2019	7 000 000,00	F	Taux fixe à 1.09 %	1,090	1,090	EUR	T	C	O	A-1
588	SFIL CAFFIL	04/10/2018	2019-03-07	01/04/2020	1 000 000,00	V	(Euribor 12M + 0.27)-Floor 0 sur Euribor 12M	0,270	0,270	EUR	A	C	O	A-1
589	SFIL CAFFIL	20/12/2018	2019-06-27	01/10/2019	3 000 000,00	F	Taux fixe à 1.32 %	1,320	1,330	EUR	T	C	O	A-1
590	SOCIETE GENERALE	02/10/2018	2019-10-01	01/01/2020	2 000 000,00	V	(Euribor 3M + 0.33)-Floor 0 sur Euribor 3M	0,330	0,340	EUR	T	C	O	A-1
592	SOCIETE GENERALE	03/09/2019	2020-01-15	15/04/2020	2 000 000,00	V	(Euribor 3M + 0.37)-Floor 0 sur Euribor 3M	0,370	0,380	EUR	T	C	O	A-1
593	SFIL CAFFIL	24/07/2019	2020-01-20	01/05/2020	4 000 000,00	F	Taux fixe à 0.64 %	0,640	0,640	EUR	T	P	O	A-1

Nature (Pour chaque ligne, indiquer le numéro de contrat)	Emprunts et dettes à l'origine du contrat													
	Organisme prêteur ou chef de file	Date de signature	Date d'émission ou date de mobilisation (1)	Date du premier remboursement	Nominal (2)	Type de taux d'intérêt (3)	Index (4)	Taux initial		Devise	Périodicité des remboursements (6)	Profil d'amortissement (7)	Possibilité de remboursement anticipé O/N	Catégorie d'emprunt (8)
								Niveau de taux (5)	Taux actuariel					
598	SFIL CAFFIL	03/12/2020	2020-12-30	01/10/2021	9 000 000,00	V	(?STR(Postfixé) + 0.7)-Floor 0 sur ?STR(Postfixé)	0,700	0,710	EUR	T	C	O	A-1
599	SFIL CAFFIL	17/12/2021	2021-12-23	01/05/2022	2 000 000,00	F	Taux fixe à 0.57 %	0,570	0,570	EUR	T	C	O	A-1
600	CREDIT MUTUEL	13/06/2022	2022-09-30	31/12/2022	5 500 000,00	F	Taux fixe à 1.1 %	1,100	1,110	EUR	T	P	O	A-1
603	BANQUE POPULAIRE	18/12/2023	2024-01-02	02/04/2024	4 000 000,00	V	(Euribor 6M + 0.67)-Floor -0.67 sur Euribor 6M	4,610	4,760	EUR	T	C	O	A-1
606	CAISSE CENTRALE DE CREDIT COOPERATIF	03/09/2024	2024-12-05	01/04/2025	2 500 000,00	F	Taux fixe à 3.48 %	3,480	3,530	EUR	T	P	O	A-1
607	CAISSE CENTRALE DE CREDIT COOPERATIF	05/09/2024	2024-12-02	01/04/2025	7 000 000,00	V	(Euribor 3M + 0.61)-Floor 0 sur Euribor 3M	3,290	3,330	EUR	T	P	O	A-1
611	SFIL CAFFIL	18/12/2024	2025-06-30	01/10/2025	500 000,00	F	Taux fixe à 3.09 %	3,090	3,170	EUR	T	C	O	A-1
614	BRED BANQUE POPULAIRE	04/11/2025	2025-11-06	06/02/2026	7 000 000,00	F	Taux fixe à 3.52 %	3,520	3,570	EUR	T	P	O	A-1
617	CAISSE D'EPARGNE	25/12/2025	2025-12-30	25/04/2026	3 000 000,00	V	(Livret A(Préfixé) + 0.85)-Floor 0 sur Livret A(Préfixé)	2,550	2,610	EUR	T	C	O	A-1
BPOM610	CAISSE CENTRALE DE CREDIT COOPERATIF	07/02/2025	2025-05-19	05/09/2025	3 200 000,00	V	(Euribor 3M + 0.77)-Floor 0 sur Euribor 3M	2,900	2,930	EUR	T	P	O	A-1
CAB000434 1158680	CAISSE DES DEPOTS ET CONSIGNATIONS	12/10/2006	2006-10-12	12/01/2007	1 000 000,00	F	Taux fixe à 3.86 %	3,860	3,920	EUR	T	C	O	A-1
CAB000471	CAISSE DES DEPOTS ET CONSIGNATIONS	01/07/2007	2009-01-01	01/04/2009	1 761 635,68	F	Taux fixe à 3.82 %	3,820	3,820	EUR	T	P	O	A-1
CAB000472	CAISSE DES DEPOTS ET CONSIGNATIONS	02/06/2008	2009-01-01	01/04/2009	2 383 669,27	F	Taux fixe à 3.94 %	3,940	3,940	EUR	T	P	O	A-1
CAB000473	CAISSE DES DEPOTS ET CONSIGNATIONS	08/06/2009	2009-06-08	01/10/2009	1 500 000,00	F	Taux fixe à 3.96 %	3,960	3,960	EUR	T	P	O	A-1
CAB000483	CAISSE DES DEPOTS ET CONSIGNATIONS	01/06/2010	2010-06-01	01/10/2010	1 300 000,00	F	Taux fixe à 3.28 %	3,280	3,280	EUR	T	P	O	A-1
CAB000493	CAISSE DES DEPOTS ET CONSIGNATIONS	01/06/2011	2011-06-01	01/10/2011	1 100 000,00	F	Taux fixe à 3.37 %	3,370	3,370	EUR	T	P	O	A-1
CAB000502	CAISSE D'EPARGNE	25/03/2013	2013-03-25	25/06/2013	1 500 000,00	F	Taux fixe à 3.69 %	3,690	3,740	EUR	T	P	O	A-1
CAB000509	CAISSE DES DEPOTS ET CONSIGNATIONS	07/11/2013	2013-11-19	01/11/2014	700 000,00	V	Livret A(Préfixé) + 1	2,250	2,250	EUR	T	P	O	A-1

Nature (Pour chaque ligne, indiquer le numéro de contrat)	Emprunts et dettes à l'origine du contrat													
	Organisme prêteur ou chef de file	Date de signature	Date d'émission ou date de mobilisation (1)	Date du premier remboursement	Nominal (2)	Type de taux d'intérêt (3)	Index (4)	Taux initial		Devise	Périodicité des remboursements (6)	Profil d'amortissement (7)	Possibilité de remboursement anticipé O/N	Catégorie d'emprunt (8)
								Niveau de taux (5)	Taux actuariel					
CAB000515	BANQUE POPULAIRE	11/12/2012	2013-12-16	09/03/2014	400 187,40	V	Euribor 3M + 2	2,290	2,310	EUR	T	P	O	A-1
CAB000516	CAISSE DES DEPOTS ET CONSIGNATIONS	08/09/2014	2014-12-08	01/07/2015	100 000,00	V	Livret A(Préfixé) + 1	2,000	2,000	EUR	T	P	O	A-1
CAB000517	BANQUE POPULAIRE	02/01/2014	2014-12-12	12/03/2015	1 000 000,00	V	(Euribor 3M + 2) + Tunnel 0.5/3.25 sur Euribor 3M	2,500	2,520	EUR	T	P	O	A-1
CAB000518	CAISSE D'EPARGNE	17/12/2014	2014-12-31	25/04/2015	500 000,00	F	Taux fixe à 1.88 %	1,880	1,890	EUR	T	P	O	A-1
CAB000521	SFIL CAFFIL	16/12/2014	2015-01-09	01/05/2015	3 000 000,00	F	Taux fixe à 1.83 %	1,830	1,840	EUR	T	P	O	A-1
CAB000524	CAISSE D'EPARGNE	17/12/2014	2015-03-25	25/06/2015	500 000,00	F	Taux fixe à 1.88 %	1,880	1,890	EUR	T	P	O	A-1
CAB000525	SFIL CAFFIL	15/06/2015	2015-07-17	01/01/2017	2 600 000,00	V	(EONIA(Postfixé) + 0.97)-Floor 0 sur EONIA(Postfixé)	0,970	0,990	EUR	A	P	O	A-1
CAB000526	SFIL CAFFIL	15/06/2015	2015-12-24	01/01/2017	2 000 000,00	V	(EONIA(Postfixé) + 0.97)-Floor 0 sur EONIA(Postfixé)	0,970	0,990	EUR	A	P	O	A-1
CAB000527	CAISSE D'EPARGNE	03/07/2015	2015-10-25	25/01/2016	1 000 000,00	F	Taux fixe à 1.69 %	1,690	1,700	EUR	T	P	O	A-1
CAB000528	CAISSE D'EPARGNE	03/07/2015	2015-10-25	25/01/2016	1 000 000,00	F	Taux fixe à 1.69 %	1,690	1,700	EUR	T	P	O	A-1
CAB000531	CREDIT FONCIER DE FRANCE	08/12/2015	2015-12-31	08/07/2016	2 000 000,00	F	Taux fixe à 1.59 %	1,590	1,600	EUR	S	P	O	A-1
CAB000532	SFIL CAFFIL	08/12/2015	2016-01-22	01/05/2016	3 000 000,00	F	Taux fixe à 1.87 %	1,870	1,880	EUR	T	P	O	A-1
CAB000535	CREDIT MUTUEL	03/12/2015	2016-06-30	31/12/2016	2 000 000,00	F	Taux fixe à 1.6 %	1,600	1,610	EUR	S	P	O	A-1
CAB000536	CREDIT MUTUEL	03/12/2015	2016-06-30	31/12/2016	2 000 000,00	F	Taux fixe à 1.6 %	1,600	1,610	EUR	S	P	O	A-1
CAB523	CAISSE D'EPARGNE	17/12/2014	2015-03-25	25/06/2015	500 000,00	F	Taux fixe à 1.88 %	1,880	1,890	EUR	T	P	O	A-1
EX EAU CAB000463	SFIL CAFFIL	01/07/2008	2021-12-01	01/08/2022	1 891 287,80	F	Taux fixe à 3.6 %	3,600	3,710	EUR	A	P	O	A-1
OM612	SFIL CAFFIL	18/12/2024	2025-06-30	01/10/2025	3 500 000,00	F	Taux fixe à 3.09 %	3,090	3,170	EUR	T	C	O	A-1
1643 Emprunts en devises (total)					0,00									
16441 Emprunts assortis d'une option de tirage sur ligne de trésorerie (total)					0,00									

Nature (Pour chaque ligne, indiquer le numéro de contrat)	Emprunts et dettes à l'origine du contrat													
	Organisme prêteur ou chef de file	Date de signature	Date d'émission ou date de mobilisation (1)	Date du premier remboursement	Nominal (2)	Type de taux d'intérêt (3)	Index (4)	Taux initial		Devise	Périodicité des remboursements (6)	Profil d'amortissement (7)	Possibilité de remboursement anticipé O/N	Catégorie d'emprunt (8)
								Niveau de taux (5)	Taux actuariel					
165 Dépôts et cautionnements reçus (Total)					0,00									
167 Emprunts et dettes assortis de conditions particulières (Total)					0,00									
1671 Avances consolidées du Trésor (total)					0,00									
1672 Emprunts sur comptes spéciaux du Trésor (total)					0,00									
1675 Dettes afférentes aux marchés publics de travaux et aux marchés de partenariat (total)					0,00									
1676 Dettes envers locataires-acquéreurs (total)					0,00									
1678 Autres emprunts et dettes (total)					0,00									
168 Emprunts et dettes assimilés (Total)					0,00									
1681 Autres emprunts (total) (9)					0,00									
1682 Bons à moyen terme négociables (total)					0,00									
1687 Autres dettes (total)					0,00									
Total général					107 565 432,35									

(1) Si un emprunt donne lieu à plusieurs mobilisations, indiquer la date de la première mobilisation.

(2) Nominal : montant emprunté à l'origine.

(3) Type de taux d'intérêt : F : fixe ; V : variable simple ; C : complexe ; R : préfixé (c'est-à-dire un taux variable qui n'est pas seulement défini comme la simple addition d'un taux usuel de référence et d'une marge exprimée en point de pourcentage).

(4) Mentionner le ou les types d'index (ex : Euribor 3 mois).

(5) Indiquer le niveau de taux à l'origine du contrat.

(6) Indiquer la périodicité des remboursements : A : annuelle , B : bimestrielle, T : trimestrielle, X autre.

(7) Indiquer C pour amortissement constant, P pour amortissement progressif, F pour *in fine*, X pour autres à préciser.

(8) Catégorie d'emprunt à l'origine. Exemple A-1 (cf. la classification des emprunts suivant la typologie de la circulaire IOCB1015077C du 25 juin 2010 sur les produits financiers offerts aux collectivités territoriales).

(9) Y compris les avances remboursables consenties au titre de l'article 25 de la loi n°2020-935 du 30 juillet 2020 de finances rectificative pour 2020, portant attribution des avances remboursables sur les recettes fiscales prévues aux articles 1594 A et 1595 du code général des impôts

IV – ANNEXES

ANNEXES PATRIMONIALES – ETAT DE LA DETTE – REPARTITION PAR NATURE DE DETTE

IV

B1.2

B1.2 – REPARTITION PAR NATURE DE DETTE (hors 16449 et 166) (suite)

Nature (Pour chaque ligne, indiquer le numéro de contrat)	Emprunts et dettes au 01/01/N											
	Couverture ? O/N (11)	Montant couvert	Catégorie d'emprunt après couverture éventuelle (12)	Capital restant dû au 01/01/N	Durée résiduelle (en années)	Taux d'intérêt			Annuité de l'exercice			ICNE de l'exercice
						Type de taux (13)	Index (14)	Niveau de taux d'intérêt à la date de vote du budget (15)	Capital	Charges d'intérêt (16)	Intérêts perçus (le cas échéant) (17)	
163 Emprunts obligataires (Total)		0,00		0,00					0,00	0,00	0,00	0,00
164 Emprunts auprès des établissements financiers (Total)		0,00		74 420 681,89					6 337 616,70	1 599 440,93	0,00	337 723,50
1641 Emprunts en euros (total)		0,00		74 420 681,89					6 337 616,70	1 599 440,93	0,00	337 723,50
543-CCTB07143267	N	0,00	A-1	41 580,00	2,70	F	Taux fixe à 1.99 %	2,010	15 120,00	714,61	0,00	24,87
544-CCTB102780312100020185104	N	0,00	A-1	369 695,63	8,50	F	Taux fixe à 3.2 %	3,200	36 095,04	11 830,26	0,00	5 337,61
546-CCTB8709089	N	0,00	A-1	38 791,89	2,09	F	Taux fixe à 3.21 %	3,210	12 524,32	1 245,22	0,00	761,21
549-CCTB9827512	N	0,00	A-1	172 648,86	10,98	F	Taux fixe à 1.04 %	1,040	14 896,08	1 795,55	0,00	22,79
551 EX ERRUES	N	0,00	A-1	332 500,00	9,42	F	Taux fixe à 1.9 %	1,910	35 000,00	6 068,13	0,00	471,04
581	N	0,00	A-1	1 245 361,36	7,33	V	(Euribor 12M + 0.17)-Floor 0 sur Euribor 12M	2,250	130 416,51	28 359,30	0,00	18 340,85
582	N	0,00	A-1	1 560 075,00	7,32	F	Taux fixe à 1.07 %	1,070	200 857,30	15 888,66	0,00	2 625,94
585	N	0,00	A-1	3 733 333,24	7,98	F	Taux fixe à 1.09 %	1,090	466 666,68	38 785,83	0,00	494,54
588	N	0,00	A-1	599 999,98	8,25	V	(Euribor 12M + 0.27)-Floor 0 sur Euribor 12M	2,630	66 666,67	15 780,17	0,00	10 196,33
589	N	0,00	A-1	1 750 000,00	8,50	F	Taux fixe à 1.32 %	1,330	200 000,00	22 110,00	0,00	5 058,17
590	N	0,00	A-1	1 199 999,84	8,75	V	(Euribor 3M + 0.33)-Floor 0 sur Euribor 3M	2,400	133 333,36	27 450,77	0,00	6 388,47
592	N	0,00	A-1	1 233 333,18	9,04	V	(Euribor 3M + 0.37)-Floor 0 sur Euribor 3M	2,450	133 333,36	28 760,81	0,00	5 677,56

Nature (Pour chaque ligne, indiquer le numéro de contrat)	Emprunts et dettes au 01/01/N											
	Couverture ? O/N (11)	Montant couvert	Catégorie d'emprunt après couverture éventuelle (12)	Capital restant dû au 01/01/N	Durée résiduelle (en années)	Taux d'intérêt			Annuité de l'exercice			ICNE de l'exercice
						Type de taux (13)	Index (14)	Niveau de taux d'intérêt à la date de vote du budget (15)	Capital	Charges d'intérêt (16)	Intérêts perçus (le cas échéant) (17)	
593	N	0,00	A-1	2 511 839,65	9,08	F	Taux fixe à 0.64 %	0,640	264 442,60	15 441,96	0,00	2 357,27
598	N	0,00	A-1	6 450 000,00	10,50	F	Taux fixe à 0.4 %	0,400	600 000,00	24 900,00	0,00	5 785,00
599	N	0,00	A-1	1 500 000,05	11,08	F	Taux fixe à 0.57 %	0,570	133 333,32	8 265,00	0,00	1 276,69
600	N	0,00	A-1	4 384 013,60	11,75	F	Taux fixe à 1.1 %	1,110	351 473,32	46 777,64	0,00	0,00
603	N	0,00	A-1	3 533 333,31	13,00	V	(Euribor 6M + 0.67)-Floor -0.67 sur Euribor 6M	2,840	266 666,68	96 585,60	0,00	23 111,67
606	N	0,00	A-1	2 403 433,31	14,00	F	Taux fixe à 3.48 %	3,530	132 721,92	81 919,96	0,00	19 535,69
607	N	0,00	A-1	6 742 604,84	14,00	V	(Euribor 3M + 0.61)-Floor 0 sur Euribor 3M	2,650	355 721,26	174 151,60	0,00	41 832,70
611	N	0,00	A-1	491 666,67	14,50	F	Taux fixe à 3.09 %	3,170	33 333,32	15 011,54	0,00	3 579,97
614	N	0,00	A-1	7 000 000,00	14,85	F	Taux fixe à 3.52 %	3,570	360 992,11	241 669,69	0,00	35 053,96
617	N	0,00	A-1	3 000 000,00	15,07	V	(Livret A(Préfixé) + 0.85)-Floor 0 sur Livret A(Préfixé)	2,610	150 000,00	58 314,93	0,00	12 464,79
BPOM610	N	0,00	A-1	3 117 342,02	14,43	V	(Euribor 3M + 0.77)-Floor 0 sur Euribor 3M	2,830	169 554,56	85 572,82	0,00	5 797,83
CAB000434 1158680	N	0,00	A-1	457 142,64	15,78	F	Taux fixe à 3.86 %	3,920	28 571,44	17 231,75	0,00	3 625,83
CAB000471	N	0,00	A-1	1 148 622,40	16,50	F	Taux fixe à 3.82 %	3,820	50 218,40	42 558,72	0,00	10 227,84
CAB000472	N	0,00	A-1	1 606 796,51	17,50	F	Taux fixe à 3.94 %	3,940	64 232,29	61 465,55	0,00	14 808,40
CAB000473	N	0,00	A-1	1 043 957,08	18,50	F	Taux fixe à 3.96 %	3,960	38 589,41	40 180,43	0,00	9 699,67
CAB000483	N	0,00	A-1	905 305,44	19,50	F	Taux fixe à 3.28 %	3,280	33 305,61	28 933,63	0,00	6 985,60
CAB000493	N	0,00	A-1	796 791,94	20,50	F	Taux fixe à 3.37 %	3,370	27 144,05	26 182,63	0,00	6 332,76

Nature (Pour chaque ligne, indiquer le numéro de contrat)	Emprunts et dettes au 01/01/N											
	Couverture ? O/N (11)	Montant couvert	Catégorie d'emprunt après couverture éventuelle (12)	Capital restant dû au 01/01/N	Durée résiduelle (en années)	Taux d'intérêt			Annuité de l'exercice			ICNE de l'exercice
						Type de taux (13)	Index (14)	Niveau de taux d'intérêt à la date de vote du budget (15)	Capital	Charges d'intérêt (16)	Intérêts perçus (le cas échéant) (17)	
CAB000502	N	0,00	A-1	280 880,23	2,23	F	Taux fixe à 3.69 %	3,740	121 974,50	8 689,58	0,00	81,44
CAB000509	N	0,00	A-1	363 028,53	8,83	V	Livret A(Préfixé) + 1	2,700	35 734,30	8 840,03	0,00	1 328,61
CAB000515	N	0,00	A-1	173 277,35	7,94	V	Euribor 3M + 1.16	3,290	20 977,13	5 306,15	0,00	286,53
CAB000516	N	0,00	A-1	54 854,12	9,25	V	Livret A(Préfixé) + 1	2,700	5 075,95	1 365,01	0,00	304,82
CAB000517	N	0,00	A-1	304 195,08	3,95	V	Euribor 3M + 2	4,140	73 229,89	11 202,39	0,00	470,01
CAB000518	N	0,00	A-1	156 219,27	4,07	F	Taux fixe à 1.88 %	1,890	35 645,07	2 686,61	0,00	409,28
CAB000521	N	0,00	A-1	934 958,46	4,08	F	Taux fixe à 1.83 %	1,840	213 508,46	15 650,10	0,00	2 163,75
CAB000524	N	0,00	A-1	156 219,27	4,23	F	Taux fixe à 1.88 %	1,890	35 645,07	2 686,61	0,00	31,48
CAB000525	N	0,00	A-1	1 517 657,41	10,00	F	Taux fixe à 1.38 %	1,380	128 709,85	20 943,67	0,00	19 114,24
CAB000526	N	0,00	A-1	1 167 428,70	10,00	F	Taux fixe à 1.38 %	1,380	99 007,58	16 110,52	0,00	14 703,25
CAB000527	N	0,00	A-1	361 801,74	4,82	F	Taux fixe à 1.69 %	1,700	69 940,52	5 672,76	0,00	890,58
CAB000528	N	0,00	A-1	361 801,74	4,82	F	Taux fixe à 1.69 %	1,700	69 940,52	5 672,76	0,00	890,58
CAB000531	N	0,00	A-1	789 020,67	5,02	F	Taux fixe à 1.59 %	1,600	138 394,09	11 997,49	0,00	4 942,59
CAB000532	N	0,00	A-1	1 676 715,43	10,08	F	Taux fixe à 1.87 %	1,880	149 832,73	30 307,95	0,00	4 679,47
CAB000535	N	0,00	A-1	789 372,49	5,50	F	Taux fixe à 1.6 %	1,610	138 424,33	12 078,47	0,00	0,00
CAB000536	N	0,00	A-1	789 372,49	5,50	F	Taux fixe à 1.6 %	1,610	138 424,33	12 078,47	0,00	0,00
CAB523	N	0,00	A-1	156 219,27	4,23	F	Taux fixe à 1.88 %	1,890	35 645,07	2 686,61	0,00	31,48
EX EAU CAB000463	N	0,00	A-1	1 575 824,53	12,58	F	Taux fixe à 3.6 %	3,710	88 964,38	56 432,25	0,00	4 460,58
OM612	N	0,00	A-1	3 441 666,67	14,50	F	Taux fixe à 3.09 %	3,170	233 333,32	105 080,74	0,00	25 059,76
1643 Emprunts en devises (total)		0,00		0,00					0,00	0,00	0,00	0,00

Nature (Pour chaque ligne, indiquer le numéro de contrat)	Emprunts et dettes au 01/01/N											
	Couverture ? O/N (11)	Montant couvert	Catégorie d'emprunt après couverture éventuelle (12)	Capital restant dû au 01/01/N	Durée résiduelle (en années)	Taux d'intérêt			Annuité de l'exercice			ICNE de l'exercice
						Type de taux (13)	Index (14)	Niveau de taux d'intérêt à la date de vote du budget (15)	Capital	Charges d'intérêt (16)	Intérêts perçus (le cas échéant) (17)	
16441 Emprunts assortis d'une option de tirage sur ligne de trésorerie (total) (10)		0,00		0,00					0,00	0,00	0,00	0,00
165 Dépôts et cautionnements reçus (Total)		0,00		0,00					0,00	0,00	0,00	0,00
167 Emprunts et dettes assortis de conditions particulières (Total)		0,00		0,00					0,00	0,00	0,00	0,00
1671 Avances consolidées du Trésor (total)		0,00		0,00					0,00	0,00	0,00	0,00
1672 Emprunts sur comptes spéciaux (total)		0,00		0,00					0,00	0,00	0,00	0,00
1675 Dettes afférentes aux marchés publics de travaux et de partenariat (total)		0,00		0,00					0,00	0,00	0,00	0,00
1676 Dettes envers locataires-acquéreurs (total)		0,00		0,00					0,00	0,00	0,00	0,00
1678 Autres emprunts et dettes (total)		0,00		0,00					0,00	0,00	0,00	0,00
168 Emprunts et dettes assimilés (Total)		0,00		0,00					0,00	0,00	0,00	0,00
1681 Autres emprunts (total)		0,00		0,00					0,00	0,00	0,00	0,00
1682 Bons à moyen terme négociables (total)		0,00		0,00					0,00	0,00	0,00	0,00
1687 Autres dettes (total)		0,00		0,00					0,00	0,00	0,00	0,00
Total général		0,00		74 420 681,89					6 337 616,70	1 599 440,93	0,00	337 723,50

(10) S'agissant des emprunts assortis d'une ligne de trésorerie, il faut faire ressortir le remboursement du capital de la dette prévue pour l'exercice correspondant au véritable endettement.

(11) Si l'emprunt est soumis à couverture, il convient de compléter le tableau « détail des opérations de couverture ».

(12) Catégorie d'emprunt. Exemple A-1 (cf. la classification des emprunts suivant la typologie de la circulaire IOCB1015077C du 25 juin 2010 sur les produits financiers offerts aux collectivités territoriales).

(13) Type de taux d'intérêt après opérations de couverture : F : fixe ; V : variable simple ; C : complexe (c'est-à-dire un taux variable qui n'est pas seulement défini comme la simple addition d'un taux usuel de référence et d'une marge exprimée en point de pourcentage).

(14) Mentionner l'index en cours au 01/01/N après opérations de couverture.

(15) Taux après opérations de couverture éventuelles. Pour les emprunts à taux variable, indiquer le niveau à la date de vote du budget.

(16) Il s'agit des intérêts dus au titre du contrat initial et comptabilisés à l'article 66111 « Intérêts réglés à l'échéance » (intérêts décaissés) et intérêts éventuels dus au titre du contrat d'échange éventuel et comptabilisés à l'article 668.

(17) Indiquer les intérêts éventuellement reçus au titre du contrat d'échange éventuel et comptabilisés au 768.

IV – ANNEXES	IV
ANNEXES PATRIMONIALES – ETAT DE LA DETTE – TYPOLOGIE DE LA REPARTITION DE L'ENCOURS	B1.4

B1.4 – TYPOLOGIE DE LA REPARTITION DE L'ENCOURS (1)

Indices sous-jacents		(1) Indices zone euro	(2) Indices inflation française ou zone euro ou écart entre ces indices	(3) Ecart d'indices zone euro	(4) Indices hors zone euro et écarts d'indices dont l'un est un indice hors zone euro	(5) Ecart d'indices hors zone euro	(6) Autres indices
Structure							
(A) Taux fixe simple. Taux variable simple. Echange de taux fixe contre taux variable ou inversement. Echange de taux structuré contre taux variable ou taux fixe (sens unique). Taux variable simple plafonné (cap) ou encadré (tunnel)	Nombre de produits	48	0	0	0	0	
	% de l'encours	100,03	0,00	0,00	0,00	0,00	
	Montant en euros	74 420 681,89	0,00	0,00	0,00	0,00	
(B) Barrière simple. Pas d'effet de levier	Nombre de produits	0	0	0	0	0	
	% de l'encours	0,00	0,00	0,00	0,00	0,00	
	Montant en euros	0,00	0,00	0,00	0,00	0,00	
(C) Option d'échange (swaption)	Nombre de produits	0	0	0	0	0	
	% de l'encours	0,00	0,00	0,00	0,00	0,00	
	Montant en euros	0,00	0,00	0,00	0,00	0,00	
(D) Multiplicateur jusqu'à 3 ; multiplicateur jusqu'à 5 capé	Nombre de produits	0	0	0	0	0	
	% de l'encours	0,00	0,00	0,00	0,00	0,00	
	Montant en euros	0,00	0,00	0,00	0,00	0,00	
(E) Multiplicateur jusqu'à 5	Nombre de produits	0	0	0	0	0	
	% de l'encours	0,00	0,00	0,00	0,00	0,00	
	Montant en euros	0,00	0,00	0,00	0,00	0,00	
(F) Autres types de structures	Nombre de produits						0
	% de l'encours						0,00
	Montant en euros						0,00

(1) Cette annexe retrace le stock de dette au 01/01/N après opérations de couverture éventuelles.

IV – ANNEXES	IV
ANNEXES PATRIMONIALES – METHODES UTILISEES POUR LES AMORTISSEMENTS	B2

METHODES UTILISEES POUR LES AMORTISSEMENTS

Procédure d'amortissement (linéaire, dégressif, variable)	CHOIX DE L'ASSEMBLEE	Durée (en années)	Délibération du
	Biens de faible valeur - Seuil unitaire en deçà duquel les immobilisations de peu de valeur s'amortissent sur un an : 1 000 €		31/01/2019
	Catégories de biens amortis		
L	Cptes 131/133 : Amortissement selon durée amort du bien auquel la sub est liée	0	09/12/2021
L	Documents d'urbanisme	5	09/12/2021
L	Frais d'études	5	09/12/2021
L	Frais d'insertion	1	09/12/2021
L	Sub équipement versées pour biens mobiliers matériels ou études	5	09/12/2021
L	Sub équipement versées pour biens immobiliers ou installations	15	09/12/2021
L	Sub équipement versées pour projets infrastructures intérêts national	30	09/12/2021
L	Sub équipement versées pour concessions et droits similaires	5	09/12/2021
L	Install générales aménagements construc bat publics privés	10	09/12/2021
L	Réseaux cablés	15	09/12/2021
L	Autres matériels et outillages incendie et de défense civile	10	09/12/2021
L	Matériel roulant	10	09/12/2021
L	Autres installations matériels et outillage techniques	10	09/12/2021
L	Autres matériels techniques	10	09/12/2021
L	Installations générales agencements et aménagements divers	10	09/12/2021
L	Véhicules légers	7	09/12/2021
L	Fourgons camionnettes	10	09/12/2021
L	Camions et véhicules industriels	15	09/12/2021
L	Matériel informatique	5	09/12/2021
L	Matériel de bureau et mobilier	10	09/12/2021
L	Matériel de téléphonie	5	09/12/2021
L	Autres immobilisations corporelles	5	09/12/2021

IV – ANNEXES	IV
ANNEXES PATRIMONIALES – ETAT DES PROVISIONS CONSTITUEES AU 01/01/N	B3.1

PROVISIONS CONSTITUEES AU 01/01/N

Nature de la provision	Montant de la provision de l'exercice (1) A	Date de constitution de la provision	Montant des provisions constituées au 01/01/N B	Montant total des provisions constituées C = A + B	Montant des reprises de l'exercice D	SOLDE E = C - D
PROVISIONS SEMI-BUDGETAIRES (2)						
Provisions pour risques et charges (3)	0,00		99 244,00	99 244,00	0,00	99 244,00
Provisions pour litiges	0,00		0,00	0,00	0,00	0,00
Provisions pour pertes de change	0,00		0,00	0,00	0,00	0,00
Provisions pour gros entretiens ou grandes révisions	0,00		0,00	0,00	0,00	0,00
Provisions pour garanties d'emprunt	0,00		0,00	0,00	0,00	0,00
Autres provisions pour risques	0,00		99 244,00	99 244,00	0,00	99 244,00
DOSSIER FERET	0,00	24/09/2018	87 126,00	87 126,00	0,00	87 126,00
RISQUES IMPAYES	0,00	06/04/2021	12 118,00	12 118,00	0,00	12 118,00
Dépréciations (3)	0,00		0,00	0,00	0,00	0,00
- des immobilisations	0,00		0,00	0,00	0,00	0,00
- des stocks et encours	0,00		0,00	0,00	0,00	0,00
- des comptes de tiers	0,00		0,00	0,00	0,00	0,00
- des comptes financiers	0,00		0,00	0,00	0,00	0,00
Total des provisions semi-budgétaires	0,00		99 244,00	99 244,00	0,00	99 244,00
PROVISIONS BUDGETAIRES (2)						
Provisions pour risques et charges (3)	0,00		0,00	0,00	0,00	0,00
Provisions pour litiges	0,00		0,00	0,00	0,00	0,00
Provisions pour pertes de change	0,00		0,00	0,00	0,00	0,00
Provisions pour gros entretiens ou grandes révisions	0,00		0,00	0,00	0,00	0,00
Provisions pour garanties d'emprunt	0,00		0,00	0,00	0,00	0,00
Autres provisions pour risques	0,00		0,00	0,00	0,00	0,00
Dépréciations (3)	0,00		0,00	0,00	0,00	0,00
- des immobilisations	0,00		0,00	0,00	0,00	0,00

Nature de la provision	Montant de la provision de l'exercice (1) A	Date de constitution de la provision	Montant des provisions constituées au 01/01/N B	Montant total des provisions constituées C = A + B	Montant des reprises de l'exercice D	SOLDE E = C - D
- des stocks et encours	0,00		0,00	0,00	0,00	0,00
- des comptes de tiers	0,00		0,00	0,00	0,00	0,00
- des comptes financiers	0,00		0,00	0,00	0,00	0,00
Total des provisions budgétaires	0,00		0,00	0,00	0,00	0,00
TOTAL PROVISIONS	0,00		99 244,00	99 244,00	0,00	99 244,00

(1) Provision nouvelle ou abondement d'une provision déjà constituée.

(2) A renseigner selon que la collectivité applique le régime des provisions semi-budgétaires ou budgétaires, conformément aux dispositions législatives et réglementaires afférentes.

(3) Indiquer l'objet de la provision (exemples : provision pour litiges au titre du procès, provisions pour dépréciation des immobilisations de l'équipement).

IV – ANNEXES	IV
ANNEXES PATRIMONIALES – DETAIL DES OPERATIONS POUR COMPTE DE TIERS	B5

CHAPITRE D'OPERATIONS POUR COMPTE DE TIERS (Détail) (1)

N° opération : 2	Intitulé de l'opération : ECO CAMPUS BAT C IUT			Date de la délibération :
	Pour mémoire réalisations cumulées au 01/01/N (2)	RAR N-1 (3)	Nouveaux crédits votés	Total (4)
DEPENSES (a)	5 988 470,23	511 733,77	0,00	511 733,77
45812 (5)	5 988 470,23	511 733,77	0,00	511 733,77
<i>040 Travaux réalisés par le personnel du mandataire (contrepartie 791)</i>	0,00	0,00	0,00	0,00
<i>041 Opérations d'ordre à l'intérieur de la section</i>	0,00	0,00	0,00	0,00
Annulations sur dépenses (c) (6)	0,00	0,00	0,00	0,00
Dépenses nettes (a – c)	5 988 470,23	511 733,77	0,00	511 733,77
RECETTES (b)	2 433 910,78	4 066 089,65	0,00	4 066 089,65
45822 Financement par le mandant et par d'autres tiers (7)	2 433 910,78	4 066 089,65	0,00	4 066 089,65
<i>040 Financement par le mandataire (contrepartie 6742)</i>	0,00	0,00	0,00	0,00
<i>041 Financement par emprunt à la charge du tiers (contrepartie 2763)</i>	0,00	0,00	0,00	0,00
Annulations sur recettes (d) (6)	0,00	0,00	0,00	0,00
Recettes nettes (b - d)	2 433 910,78	4 066 089,65	0,00	4 066 089,65

N° opération : 3	Intitulé de l'opération : ECO CAMPUS BAT F IUT			Date de la délibération :
	Pour mémoire réalisations cumulées au 01/01/N (2)	RAR N-1 (3)	Nouveaux crédits votés	Total (4)
DEPENSES (a)	1 514 525,26	1 985 474,74	0,00	1 985 474,74
45813 (5)	1 514 525,26	1 985 474,74	0,00	1 985 474,74
<i>040 Travaux réalisés par le personnel du mandataire (contrepartie 791)</i>	0,00	0,00	0,00	0,00
<i>041 Opérations d'ordre à l'intérieur de la section</i>	0,00	0,00	0,00	0,00
Annulations sur dépenses (c) (6)	0,00	0,00	0,00	0,00
Dépenses nettes (a – c)	1 514 525,26	1 985 474,74	0,00	1 985 474,74
RECETTES (b)	585 494,94	2 914 505,06	0,00	2 914 505,06
45823 Financement par le mandant et par d'autres tiers (7)	585 494,94	2 914 505,06	0,00	2 914 505,06
<i>040 Financement par le mandataire (contrepartie 6742)</i>	0,00	0,00	0,00	0,00
<i>041 Financement par emprunt à la charge du tiers (contrepartie 2763)</i>	0,00	0,00	0,00	0,00

N° opération : 3		Intitulé de l'opération : ECO CAMPUS BAT F IUT			Date de la délibération :
	Pour mémoire réalisations cumulées au 01/01/N (2)	RAR N-1 (3)	Nouveaux crédits votés	Total (4)	
Annulations sur recettes (d) (6)	0,00	0,00	0,00	0,00	0,00
Recettes nettes (b - d)	585 494,94	2 914 505,06	0,00	2 914 505,06	

N° opération : 4		Intitulé de l'opération : ECO CAMPUS CHAUFFERIE IUT			Date de la délibération :
	Pour mémoire réalisations cumulées au 01/01/N (2)	RAR N-1 (3)	Nouveaux crédits votés	Total (4)	
DEPENSES (a)	3 271 725,11	278 275,89	0,00	278 275,89	
45814 (5)	3 271 725,11	278 275,89	0,00	278 275,89	
<i>040 Travaux réalisés par le personnel du mandataire (contrepartie 791)</i>	0,00	0,00	0,00	0,00	
<i>041 Opérations d'ordre à l'intérieur de la section</i>	0,00	0,00	0,00	0,00	
Annulations sur dépenses (c) (6)	0,00	0,00	0,00	0,00	0,00
Dépenses nettes (a - c)	3 271 725,11	278 275,89	0,00	278 275,89	
RECETTES (b)	1 612 759,01	1 937 240,31	0,00	1 937 240,31	
45824 Financement par le mandant et par d'autres tiers (7)	1 612 759,01	1 937 240,31	0,00	1 937 240,31	
<i>040 Financement par le mandataire (contrepartie 6742)</i>	0,00	0,00	0,00	0,00	
<i>041 Financement par emprunt à la charge du tiers (contrepartie 2763)</i>	0,00	0,00	0,00	0,00	
Annulations sur recettes (d) (6)	0,00	0,00	0,00	0,00	0,00
Recettes nettes (b - d)	1 612 759,01	1 937 240,31	0,00	1 937 240,31	

N° opération : 6		Intitulé de l'opération : PHOTOS AERIENNES + CONTROLE SIG			Date de la délibération :
	Pour mémoire réalisations cumulées au 01/01/N (2)	RAR N-1 (3)	Nouveaux crédits votés	Total (4)	
DEPENSES (a)	191 594,13	0,00	12 950,00	12 950,00	
45816 (5)	191 594,13	0,00	12 950,00	12 950,00	
<i>040 Travaux réalisés par le personnel du mandataire (contrepartie 791)</i>	0,00	0,00	0,00	0,00	
<i>041 Opérations d'ordre à l'intérieur de la section</i>	0,00	0,00	0,00	0,00	
Annulations sur dépenses (c) (6)	0,00	0,00	0,00	0,00	0,00
Dépenses nettes (a - c)	191 594,13	0,00	12 950,00	12 950,00	
RECETTES (b)	191 594,62	0,00	12 950,00	12 950,00	
45826 Financement par le mandant et par d'autres tiers (7)	191 594,62	0,00	12 950,00	12 950,00	

N° opération : 6	Intitulé de l'opération : PHOTOS AERIENNES + CONTROLE SIG			Date de la délibération :
	Pour mémoire réalisations cumulées au 01/01/N (2)	RAR N-1 (3)	Nouveaux crédits votés	Total (4)
<i>040 Financement par le mandataire (contrepartie 6742)</i>	0,00	0,00	0,00	0,00
<i>041 Financement par emprunt à la charge du tiers (contrepartie 2763)</i>	0,00	0,00	0,00	0,00
Annulations sur recettes (d) (6)	0,00	0,00	0,00	0,00
Recettes nettes (b - d)	191 594,62	0,00	12 950,00	12 950,00

(1) Ouvrir un cadre par opération pour compte de tiers.

(2) Ensemble des réalisations connues (hors restes à réaliser).

(3) A remplir uniquement en cas de reprise des résultats anticipés ou définitifs de l'exercice précédent.

(4) Total = Restes à réaliser N-1 + Nouveaux crédits votés.

(5) Inscrire le chapitre et la nature des travaux.

(6) Le chapitre 45 doit être détaillé conformément au plan de comptes, tant en dépenses qu'en recettes.

(7) Indiquer le chapitre.

IV – ANNEXES	IV
ANNEXES PATRIMONIALES – ENGAGEMENTS HORS BILAN	B7.3

ETAT DES EMPRUNTS GARANTIS

Désignation du bénéficiaire	Année de mobilisation et profil d'amortissement de l'emprunt (1)		Objet de l'emprunt garanti	Organisme prêteur ou chef de file	Montant initial	Capital restant dû au 01/01/N	Durée résiduelle	Périodicité des remboursements (2)	Taux initial			Taux à la date de vote du budget (6)			Catégorie d'emprunt (7)	Indices ou devises pouvant modifier l'emprunt	Annuité garantie au cours de l'exercice	
	Année	Profil							Taux (3)	Index (4)	Taux actuariel (5)	Taux (3)	Index (4)	Niveau de taux			En intérêts (8)	En capital
Total des emprunts contractés par des collectivités ou des EP (hors logements sociaux)					0,00	0,00											0,00	0,00
Total des emprunts autres que ceux contractés par des collectivités ou des EP (hors logements sociaux)					37 614 052,01	21 552 175,79											631 789,13	2 169 730,85
ASS. LA RESSOURCERIE 90	2024	P	Création Cité du Réemploi rue Soissons BELFORT	BANQUE POPULAIRE	500 000,00	462 091,72	13,47	M	F	Taux fixe à 3.9 %	3,970	F	Taux fixe à 3.9 %	3,970	A-1	EUR	17 550,70	26 530,58
ASSOCIATION LES BONS ENFANTS	2023	P	Construction EHPAD de Valdoie	CDC	764 499,13	762 340,14	39,50	T	F	Taux fixe à 3.64 %	0,900	F	Taux fixe à 3.64 %	3,640	A-1	EUR	27 260,20	8 831,57
ASSOCIATION LES BONS ENFANTS	2023	P	Construction EHPAD de Valdoie	CDC	5 924 701,52	5 907 969,77	39,50	T	F	Taux fixe à 3.64 %	0,900	F	Taux fixe à 3.64 %	3,640	A-1	EUR	211 260,59	68 442,81
ASSOCIATION LES BONS ENFANTS	2024	P	Construction EHPAD VALDOIE	CREDIT MUTUEL	1 000 000,00	962 057,44	14,25	M	F	Taux fixe à 3.7 %	3,760	F	Taux fixe à 3.7 %	3,760	A-1	EUR	34 715,95	52 253,45
FONDATION DE L'ARMEE DU SALUT	2022	P	Réhab lgts d'urgence As de Carreau Belfort	CDC	144 000,00	132 396,29	21,75	A	V	Livret A(Préfixé) + (-0.25)	1,750	V	Livret A(Préfixé) + (-0.25)	1,450	A-1	EUR	1 919,75	5 361,22
FONDATION DE L'ARMEE DU SALUT	2022	P	Réhab lgts d'urgence As de Carreau Belfort	CDC	661 000,00	605 166,33	21,75	A	F	Taux fixe à 3.03 %	3,030	F	Taux fixe à 3.03 %	3,030	A-1	EUR	18 336,54	19 750,29

Désignation du bénéficiaire	Année de mobilisation et profil d'amortissement de l'emprunt (1)		Objet de l'emprunt garanti	Organisme prêteur ou chef de file	Montant initial	Capital restant dû au 01/01/N	Durée résiduelle	Périodicité des remboursements (2)	Taux initial			Taux à la date de vote du budget (6)			Catégorie d'emprunt (7)	Indices ou devises pouvant modifier l'emprunt	Annuité garantie au cours de l'exercice	
	Année	Profil							Taux (3)	Index (4)	Taux actuariel (5)	Taux (3)	Index (4)	Niveau de taux			En intérêts (8)	En capital
SODEB..	2016	P	Aménagement de la ZAC des Plutons à Bourogne	CREDIT MUTUEL	2 400 000,00	316 396,28	0,08	A	F	Taux fixe à 1.55 %	1,550	F	Taux fixe à 1.55 %	1,550	A-1	EUR	4 904,14	316 396,28
TANDEM.	2008	P	Techn'hom 1	DEXIA CL	6 400 000,00	1 178 683,37	3,58	T	V	Euribor 3M + 0.45	4,990	V	Euribor 3M + 0.45	2,560	A-1	EUR	25 723,04	413 486,02
TANDEM.	2008	C	Techn'hom	CREDIT AGRICOLE	4 000 000,00	727 272,76	3,21	A	V	(Euribor 12M + 0.4)-Floor -0.4 sur Euribor 12M	5,060	V	(Euribor 12M + 0.4)-Floor -0.4 sur Euribor 12M	2,890	A-1	EUR	21 022,53	181 818,18
TANDEM.	2006	C	Financmt investismts Belfort Technopole	CE	2 000 000,00	75 087,67	0,51	T	V	Euribor 3M + 0.7	3,450	V	Euribor 3M + 0.7	2,770	A-1	EUR	1 031,22	75 087,67
TANDEM.	2023	P	Bâtiment DSI Techn'Hom BELFORT	BANQUE POSTALE	75 000,00	66 567,36	12,96	T	F	Taux fixe à 2.54 %	2,570	F	Taux fixe à 2.54 %	2,560	A-1	EUR	1 649,34	4 379,18
TANDEM.	2022	P	Projet Village D'Artisans MORVILLARS	CE	719 000,00	678 288,40	18,43	T	F	Taux fixe à 2.9 %	2,940	F	Taux fixe à 2.9 %	2,930	A-1	EUR	19 366,21	28 138,09
TANDEM.	2022	P	Bâtiment ZAC des Tourelles à MORVILLARS	BANQUE POSTALE	693 000,00	646 824,87	16,46	T	F	?STR(Postfixé) + 1.3	3,410	V	Taux fixe à 2.61 %	2,640	A-1	EUR	16 572,58	31 799,82
TANDEM.	2025	P	Acqui friche av usines et rue Mieg BELFORT	CDC	590 000,00	590 000,00	24,08	A	V	Livret A(Préfixé) + 0.8	3,200	V	Livret A(Préfixé) + 0.8	3,200	A-1	EUR	18 880,00	0,00
TANDEM.	2025	P	Acqui friche av usines et rue Mieg BELFORT	CDC	42 500,00	42 500,00	24,08	A	V	Livret A(Préfixé) + 0.8	3,200	V	Livret A(Préfixé) + 0.8	3,200	A-1	EUR	1 360,00	0,00
TANDEM.	2021	P	TECHN'HOM réhab bâtiment 41	Crédit Foncier	979 072,89	599 631,91	5,33	T	F	Taux fixe à 2.84 %	2,870	F	Taux fixe à 2.84 %	2,870	A-1	EUR	16 009,01	96 857,76
TANDEM.	2021	P	TECHN'HOM restruct locaux 66-67-68	Crédit Foncier	1 066 495,70	653 173,91	5,33	T	F	Taux fixe à 2.84 %	2,870	F	Taux fixe à 2.84 %	2,870	A-1	EUR	17 438,48	105 506,31
TANDEM.	2021	P	TECHN'HOM transformation bât 66-67-68	Crédit Foncier	5 622 812,85	3 443 684,45	5,33	T	F	Taux fixe à 2.84 %	2,870	F	Taux fixe à 2.84 %	2,870	A-1	EUR	91 939,70	556 253,79
TANDEM.	2021	P	TECHN'HOM réalisation atelier peinture	Crédit Foncier	831 969,92	509 538,90	5,33	T	F	Taux fixe à 2.84 %	2,870	F	Taux fixe à 2.84 %	2,870	A-1	EUR	13 603,71	82 305,15

Désignation du bénéficiaire	Année de mobilisation et profil d'amortissement de l'emprunt (1)		Objet de l'emprunt garanti	Organisme prêteur ou chef de file	Montant initial	Capital restant dû au 01/01/N	Durée résiduelle	Périodicité des remboursements (2)	Taux initial			Taux à la date de vote du budget (6)			Catégorie d'emprunt (7)	Indices ou devises pouvant modifier l'emprunt	Annuité garantie au cours de l'exercice	
	Année	Profil							Taux (3)	Index (4)	Taux actuariel (5)	Taux (3)	Index (4)	Niveau de taux			En intérêts (8)	En capital
TANDEM.	2025	P	Acquisition ens foncier ZI Port MORVILLARS	CREDIT AGRICOLE	200 000,00	192 504,22	14,24	T	F	Taux fixe à 3.87 %	3,930	F	Taux fixe à 3.87 %	3,930	A-1	EUR	7 301,11	10 337,21
TANDEM.	2025	P	Acquisition immobilière 24 Fbg de France BELFORT	CDC	3 000 000,00	3 000 000,00	29,94	T	V	(Livret A(Préfixé) + 0.6)-Floor 0 sur Livret A(Préfixé)	2,350	V	(Livret A(Préfixé) + 0.6)-Floor 0 sur Livret A(Préfixé)	2,350	A-1	EUR	63 944,33	86 195,47
Total des emprunts contractés pour des opérations de logement social					72 231 265,56	52 350 500,67											1 293 730,55	2 396 091,08
ADOMA	2014	P	26 lgts au 2 rue de Marseille à Belfort	CDC	323 501,50	258 372,59	28,75	A	V	Livret A(Préfixé) + (-0.2)	0,800	V	Livret A(Préfixé) + (-0.2)	1,500	A-1	EUR	3 875,59	7 177,28
FONCIERE D HABITAT ET HUMANISME ICF NORD EST	2009	P	3 logts ANAH 57 rue Aristide Briand OFFEMONT	CDC	70 000,00	39 264,17	13,92	A	V	Livret A(Préfixé) + 0.6	1,850	V	Livret A(Préfixé) + 0.6	2,300	A-1	EUR	903,08	2 320,26
ICF NORD EST	2012	P	86 logts PLUS Jean de la Fontaine BELFORT	CDC	2 762 690,00	1 958 019,78	21,08	A	V	Livret A(Préfixé) + 0.6	2,850	V	Livret A(Préfixé) + 0.6	3,000	A-1	EUR	58 740,59	62 457,72
ICF NORD EST	2012	P	24 logts PLAI Jean de la Fontaine BELFORT	CDC	779 220,50	528 262,81	21,08	A	V	Livret A(Préfixé) + (-0.2)	2,050	V	Livret A(Préfixé) + (-0.2)	2,200	A-1	EUR	11 621,78	18 495,91
NEOLIA	2008	P	81 logts 2 à 8 rue Pierre Lescot	CDC	756 305,00	131 120,82	2,83	A	V	Livret A(Préfixé) + 0.25	4,250	V	Livret A(Préfixé) + 0.25	1,950	A-1	EUR	2 556,86	43 869,32
NEOLIA	2008	P	6 logts 108 avenue J.Jaurès	CDC	85 632,00	56 259,31	22,83	A	V	Livret A(Préfixé) + 0.25	4,250	V	Livret A(Préfixé) + 0.25	1,950	A-1	EUR	1 097,06	1 961,78
NEOLIA	2008	P	6 logts 108 avenue J.Jaurès	CDC	53 729,00	40 293,84	32,83	A	V	Livret A(Préfixé) + 0.25	4,250	V	Livret A(Préfixé) + 0.25	1,950	A-1	EUR	785,73	881,48
NEOLIA	2008	P	2 logts PLAI 108 avenue J.Jaurès	CDC	11 198,00	6 881,69	22,83	A	V	Livret A(Préfixé) + (-0.7)	3,300	V	Livret A(Préfixé) + (-0.7)	1,000	A-1	EUR	68,82	353,24

Désignation du bénéficiaire	Année de mobilisation et profil d'amortissement de l'emprunt (1)		Objet de l'emprunt garanti	Organisme prêteur ou chef de file	Montant initial	Capital restant dû au 01/01/N	Durée résiduelle	Périodicité des remboursements (2)	Taux initial			Taux à la date de vote du budget (6)			Catégorie d'emprunt (7)	Indices ou devises pouvant modifier l'emprunt	Annuité garantie au cours de l'exercice	
	Année	Profil							Taux (3)	Index (4)	Taux actuariel (5)	Taux (3)	Index (4)	Niveau de taux			En intérêts (8)	En capital
NEOLIA	2008	P	2 logts PLAI 108 avenue J.Jaurès (part foncière)	CDC	11 198,00	7 880,74	32,83	A	V	Livret A(Préfixé) + (-0.7)	3,300	V	Livret A(Préfixé) + (-0.7)	1,000	A-1	EUR	78,81	307,93
NEOLIA	2009	P	120 logts PLUS Le Pré du Page VALDOIE	CDC	1 200 414,00	974 599,20	33,75	A	V	Livret A(Préfixé) + 0.6	1,850	V	Livret A(Préfixé) + 0.6	2,300	A-1	EUR	22 415,78	16 630,47
NEOLIA	2009	P	3 logts PLAI Le Pré du Page VALDOIE	CDC	41 054,50	31 631,33	33,75	A	V	Livret A(Préfixé) + (-0.2)	1,050	V	Livret A(Préfixé) + (-0.2)	1,500	A-1	EUR	474,47	641,56
NEOLIA	2009	P	2 logts PRUCD Le Pré du Page VALDOIE	CDC	174 024,00	122 204,83	23,75	A	V	Livret A(Préfixé) + 0.25	1,500	V	Livret A(Préfixé) + 0.25	1,950	A-1	EUR	2 382,99	3 745,02
NEOLIA	2009	P	2 logts PRUCD Le Pré du Page VALDOIE	CDC	41 054,50	32 605,64	33,75	A	V	Livret A(Préfixé) + 0.25	1,500	V	Livret A(Préfixé) + 0.25	1,950	A-1	EUR	635,81	600,90
NEOLIA	2010	P	11 logts PLUS 3 rue Carnot à Valdoie	CDC	63 033,00	51 794,94	34,42	A	V	Livret A(Préfixé) + 0.6	1,850	V	Livret A(Préfixé) + 0.6	3,000	A-1	EUR	1 553,85	492,49
NEOLIA	2010	P	5 maisons PLUS lotissement de la Nayatte à Vétrigne	CDC	86 473,50	71 056,28	34,42	A	V	Livret A(Préfixé) + 0.6	1,850	V	Livret A(Préfixé) + 0.6	3,000	A-1	EUR	2 131,69	675,63
NEOLIA	2011	P	15 logts PLUS 141 avenue Jean Jaurès	CDC	319 718,50	241 318,47	25,58	A	V	Livret A(Préfixé) + 0.6	2,600	V	Livret A(Préfixé) + 0.6	2,300	A-1	EUR	5 550,32	6 598,88
NEOLIA	2011	P	15 logts PLUS 141 avenue Jean Jaurès	CDC	106 573,00	88 822,66	35,58	A	V	Livret A(Préfixé) + 0.6	2,600	V	Livret A(Préfixé) + 0.6	2,300	A-1	EUR	2 042,92	1 499,45
NEOLIA	2011	P	4 logts PLAI 141 Avenue Jean Jaurès BELFORT	CDC	88 874,00	63 957,80	25,58	A	V	Livret A(Préfixé) + (-0.2)	1,800	V	Livret A(Préfixé) + (-0.2)	1,500	A-1	EUR	959,37	1 959,01
NEOLIA	2011	P	4 logts PLAI 141 avenue Jean Jaurès BELFORT	CDC	29 624,50	23 592,33	35,58	A	V	Livret A(Préfixé) + (-0.2)	1,800	V	Livret A(Préfixé) + (-0.2)	1,500	A-1	EUR	353,88	471,68
NEOLIA	2011	P	Réaménagement de dette	CDC	214 148,51	151 367,20	25,93	A	V	Livret A(Préfixé) + (-0.2)	2,050	V	Livret A(Préfixé) + (-0.2)	1,500	A-1	EUR	2 270,51	4 803,18
NEOLIA	2012	P	REAMENAGEMENT EMPRUNT 18	CDC	689 831,44	266 778,04	6,17	A	F	Taux fixe à 3.4 %	0,840	F	Taux fixe à 3.4 %	3,400	A-1	EUR	28 549,74	140 246,18

Désignation du bénéficiaire	Année de mobilisation et profil d'amortissement de l'emprunt (1)		Objet de l'emprunt garanti	Organisme prêteur ou chef de file	Montant initial	Capital restant dû au 01/01/N	Durée résiduelle	Périodicité des remboursements (2)	Taux initial			Taux à la date de vote du budget (6)			Catégorie d'emprunt (7)	Indices ou devises pouvant modifier l'emprunt	Annuité garantie au cours de l'exercice	
	Année	Profil							Taux (3)	Index (4)	Taux actuariel (5)	Taux (3)	Index (4)	Niveau de taux			En intérêts (8)	En capital
NEOLIA	2012	P	14 logts PLUS rue Lucie Aubrac Belfort	CDC	600 300,00	461 125,50	26,83	A	V	Livret A(Préfixé) + 0.6	2,850	V	Livret A(Préfixé) + 0.6	2,300	A-1	EUR	10 605,89	12 510,70
NEOLIA	2012	P	14 logts PLUS rue Lucie Aubrac Belfort	CDC	202 292,50	169 823,71	36,83	A	V	Livret A(Préfixé) + 0.6	2,850	V	Livret A(Préfixé) + 0.6	2,300	A-1	EUR	3 905,95	2 960,12
NEOLIA	2012	P	6 logts PLAI rue Lucie Aubrac Belfort	CDC	214 444,50	157 625,14	26,83	A	V	Livret A(Préfixé) + (-0.2)	2,050	V	Livret A(Préfixé) + (-0.2)	1,500	A-1	EUR	2 364,38	4 778,45
NEOLIA	2012	P	6 logts PLAI rue Lucie Aubrac Belfort	CDC	74 420,50	59 906,58	36,83	A	V	Livret A(Préfixé) + (-0.2)	2,050	V	Livret A(Préfixé) + (-0.2)	1,500	A-1	EUR	898,60	1 222,95
NEOLIA	2013	P	Logts 20 et 20 bis rue de Giromagny à Belfort	CDC	43 453,00	32 677,28	27,50	A	V	Livret A(Préfixé) + (-0.2)	1,550	V	Livret A(Préfixé) + (-0.2)	2,200	A-1	EUR	718,90	737,80
NEOLIA	2013	P	Logts 20 et 20 bis rue de Giromagny à Belfort	CDC	19 616,00	16 001,65	37,50	A	V	Livret A(Préfixé) + (-0.2)	1,550	V	Livret A(Préfixé) + (-0.2)	2,200	A-1	EUR	352,04	211,93
NEOLIA	2014	P	logts 6 rue de Delle Bourgogne	CDC	48 100,00	37 003,94	28,00	A	V	Livret A(Préfixé) + (-0.2)	1,050	V	Livret A(Préfixé) + (-0.2)	1,500	A-1	EUR	1 036,11	476,39
NEOLIA	2014	P	1 logt 6 rue de Delle Bourgogne	CDC	16 034,00	13 264,78	38,00	A	V	Livret A(Préfixé) + (-0.2)	1,050	V	Livret A(Préfixé) + (-0.2)	1,500	A-1	EUR	371,42	52,06
NEOLIA	2015	P	Acquisition 6 lgts 16 rue de Bussang à Belfort PLAI	CDC	28 449,50	23 675,49	29,92	A	V	Livret A(Préfixé) + (-0.2)	0,550	V	Livret A(Préfixé) + (-0.2)	1,500	A-1	EUR	355,13	451,68
NEOLIA	2015	P	Acquisition 6 lgts 16 rue de Bussang à Belfort PLAI foncier	CDC	9 483,00	8 367,93	39,92	A	V	Livret A(Préfixé) + (-0.2)	0,550	V	Livret A(Préfixé) + (-0.2)	1,500	A-1	EUR	125,52	88,88
NEOLIA	2016	P	15 LGTS 37 RUE FROSSARD A CRAVANCHE	CDC	82 762,50	35 744,06	5,75	A	V	Livret A(Préfixé) + (-0.75)	1,500	V	Livret A(Préfixé) + (-0.75)	0,950	A-1	EUR	339,57	5 599,63
NEOLIA	2016	P	16 LGTS 20-22 RUE DU VIEIL ARMAND A BELFORT	CDC	88 000,00	38 006,07	5,58	A	V	Livret A(Préfixé) + (-0.75)	1,500	V	Livret A(Préfixé) + (-0.75)	0,950	A-1	EUR	361,06	5 954,00
NEOLIA	2016	P	24 LGTS 30 A 33 RUE DU BARCOT A BELFORT	CDC	144 000,00	86 454,46	10,58	A	V	Livret A(Préfixé) + (-0.45)	0,300	V	Livret A(Préfixé) + (-0.45)	1,250	A-1	EUR	1 080,68	6 798,04

Désignation du bénéficiaire	Année de mobilisation et profil d'amortissement de l'emprunt (1)		Objet de l'emprunt garanti	Organisme prêteur ou chef de file	Montant initial	Capital restant dû au 01/01/N	Durée résiduelle	Périodicité des remboursements (2)	Taux initial			Taux à la date de vote du budget (6)			Catégorie d'emprunt (7)	Indices ou devises pouvant modifier l'emprunt	Annuité garantie au cours de l'exercice	
	Année	Profil							Taux (3)	Index (4)	Taux actuariel (5)	Taux (3)	Index (4)	Niveau de taux			En intérêts (8)	En capital
NEOLIA	2016	P	21 LGTS "LES TERRASSES DU SALBERT" A CRAVANCHE	CDC	506 720,00	425 436,53	30,67	A	V	Livret A(Préfixé) + 0.6	1,350	V	Livret A(Préfixé) + 0.6	2,300	A-1	EUR	9 785,04	8 474,05
NEOLIA	2016	P	21 LGTS "LES TERRASSES D SALBERT" A CRAVANCHE	CDC	208 763,00	184 563,01	40,67	A	V	Livret A(Préfixé) + 0.6	1,350	V	Livret A(Préfixé) + 0.6	2,300	A-1	EUR	4 244,95	2 256,07
NEOLIA	2016	P	21 LGTS RUE PASTEUR A CRAVANCHE	CDC	282 546,00	241 701,93	30,67	A	V	Livret A(Préfixé) + (-0.2)	0,550	V	Livret A(Préfixé) + (-0.2)	1,500	A-1	EUR	3 625,53	4 347,45
NEOLIA	2016	P	21 LGTS "LES TERRASSES DU SALBERT" A CRAVANCHE	CDC	89 871,00	80 767,58	40,67	A	V	Livret A(Préfixé) + (-0.2)	0,550	V	Livret A(Préfixé) + (-0.2)	1,500	A-1	EUR	1 211,51	807,93
NEOLIA	2017	P	16 LGTS 20-22 RUE DU VIEIL ARMAND A BELFORT	CDC	25 801,00	15 172,77	11,08	A	F	Taux fixe à 1.05 %	0,260	F	Taux fixe à 1.05 %	1,050	A-1	EUR	558,25	4 805,14
NEOLIA	2017	P	24 LGTS 30 A 33 RUE DU BARCOT A BELFORT	CDC	51 479,50	30 273,50	11,08	A	F	Taux fixe à 1.05 %	0,260	F	Taux fixe à 1.05 %	1,050	A-1	EUR	1 113,84	9 587,47
NEOLIA	2017	P	REA 2017 N°2912 TREVENANS 10 PLUS	CDC	117 728,35	101 038,94	32,08	A	V	Livret A(Préfixé) + 0.6	1,350	V	Livret A(Préfixé) + 0.6	3,000	A-1	EUR	3 031,17	1 834,48
NEOLIA	2017	P	REA 2017 N°3304 BELFORT 4 PLS CHEMIN DU BERGER	CDC	111 110,56	99 201,73	34,17	A	V	Livret A(Préfixé) + 0.6	1,750	V	Livret A(Préfixé) + 0.6	3,000	A-1	EUR	2 976,05	1 276,21
NEOLIA	2017	P	REA 2017 N°3369 BELFORT 18 PLS	CDC	428 064,21	376 486,11	34,25	A	V	Livret A(Préfixé) + 0.6	1,750	V	Livret A(Préfixé) + 0.6	3,000	A-1	EUR	11 294,58	4 774,46
NEOLIA	2017	P	REA 2017 N°4526 PRÊT 1 REAMENAGE 2012	CDC	411 161,67	341 590,79	26,17	A	V	Livret A(Préfixé) + 0.6	1,350	V	Livret A(Préfixé) + 0.6	3,000	A-1	EUR	10 247,72	8 269,20
NEOLIA	2017	P	REA 2017 N°4540 PRÊT 15 REAMENAGE 2012	CDC	6 854 650,58	5 647 257,99	26,07	A	V	Livret A(Préfixé) + 0.6	1,350	V	Livret A(Préfixé) + 0.6	3,600	A-1	EUR	203 301,29	102 926,19
NEOLIA	2015	P	Acquisition 6 lgts 16 rue de Bussang à Belfort PLUS	CDC	94 686,50	81 790,80	31,92	A	V	Livret A(Préfixé) + 0.6	1,350	V	Livret A(Préfixé) + 0.6	2,300	A-1	EUR	1 881,19	1 547,88

Désignation du bénéficiaire	Année de mobilisation et profil d'amortissement de l'emprunt (1)		Objet de l'emprunt garanti	Organisme prêteur ou chef de file	Montant initial	Capital restant dû au 01/01/N	Durée résiduelle	Périodicité des remboursements (2)	Taux initial			Taux à la date de vote du budget (6)			Catégorie d'emprunt (7)	Indices ou devises pouvant modifier l'emprunt	Annuité garantie au cours de l'exercice	
	Année	Profil							Taux (3)	Index (4)	Taux actuariel (5)	Taux (3)	Index (4)	Niveau de taux			En intérêts (8)	En capital
NEOLIA	2015	P	Acquisition 6 lgts 16 rue de Bussang à Belfort PLUS foncier	CDC	46 274,00	41 736,66	41,92	A	V	Livret A(Préfixé) + 0.6	1,350	V	Livret A(Préfixé) + 0.6	2,300	A-1	EUR	959,94	486,78
NEOLIA	2017	P	24 LGTS 1/2/4 rue des 3 Dugois	CDC	138 000,00	69 361,80	6,58	A	V	Livret A(Préfixé) + (-0.75)	0,000	V	Livret A(Préfixé) + (-0.75)	0,950	A-1	EUR	658,94	9 194,98
NEOLIA	2017	P	24 LGTS 1/2/4 rue des 3 Dugois	CDC	24 925,00	13 024,20	7,42	T	F	Taux fixe à 1.21 %	0,300	F	Taux fixe à 1.21 %	1,210	A-1	EUR	149,36	1 669,43
NEOLIA	2017	P	36 LGTS 159 ave Jean Jaurès	CDC	225 000,00	167 670,42	16,75	A	V	Livret A(Préfixé) + (-0.25)	0,500	V	Livret A(Préfixé) + (-0.25)	1,450	A-1	EUR	2 431,22	2 754,36
NEOLIA	2017	P	36 LGTS 159 ave Jean Jaurès	CDC	232 066,00	174 782,56	17,58	T	F	Taux fixe à 1.75 %	0,430	F	Taux fixe à 1.75 %	1,750	A-1	EUR	2 983,73	8 481,83
NEOLIA	2018	P	Rehab 12 lgts Belfort Croizat	CDC	95 786,50	76 688,85	18,83	A	F	Taux fixe à 1.88 %	1,880	F	Taux fixe à 1.88 %	1,880	A-1	EUR	1 441,75	3 395,63
NEOLIA	2018	P	Rehab 12 lgts Belfort Croizat	CDC	87 000,00	75 140,85	19,83	A	V	Livret A(Préfixé) + (-0.25)	0,250	V	Livret A(Préfixé) + (-0.25)	1,450	A-1	EUR	1 089,54	579,74
NEOLIA	2018	P	Rehab 72 lgts Belfort	CDC	372 000,00	299 736,69	14,75	A	V	Livret A(Préfixé) + (-0.45)	0,300	V	Livret A(Préfixé) + (-0.45)	1,250	A-1	EUR	3 746,71	16 204,61
NEOLIA	2019	P	Rehab 45 lgts Belfort Four Ch	CDC	538 015,50	435 502,36	19,75	A	F	Taux fixe à 0.48 %	0,480	F	Taux fixe à 0.48 %	0,480	A-1	EUR	2 090,41	20 798,81
NEOLIA	2020	P	Réhab 39 lgts Bourgogne	CDC	96 179,00	78 045,89	15,58	A	F	Taux fixe à 0.73 %	0,730	F	Taux fixe à 0.73 %	0,730	A-1	EUR	569,73	4 616,31
NEOLIA	2019	P	Rehab 45 lgts 4 à 12 rue Four La Chaix Belfort	CDC	189 000,00	170 971,44	20,75	A	V	Livret A(Préfixé) + (-0.25)	0,250	V	Livret A(Préfixé) + (-0.25)	1,450	A-1	EUR	2 479,09	917,18
NEOLIA	2020	P	Réhab 39 lgts Bourgogne	CDC	195 000,00	195 000,00	24,58	A	V	Livret A(Préfixé) + 0.6	0,000	V	Livret A(Préfixé) + 0.6	0,000	A-1	EUR	0,00	0,00
NEOLIA	2021	P	VEFA MORVILLARS	CDC	30 000,00	30 000,00	35,67	A	V	Livret A(Préfixé) + 0.6	0,000	V	Livret A(Préfixé) + 0.6	0,000	A-1	EUR	0,00	0,00
NEOLIA	2021	P	VEFA MORVILLARS	CDC	90 000,00	81 970,66	26,67	A	F	Taux fixe à 0.83 %	0,830	F	Taux fixe à 0.83 %	0,830	A-1	EUR	680,36	2 721,00
NEOLIA	2020	P	Réhab 39 Logts Bourgogne	CDC	234 000,00	213 830,20	16,58	A	V	Livret A(Préfixé) + (-0.45)	1,550	V	Livret A(Préfixé) + (-0.45)	1,250	A-1	EUR	2 672,88	9 610,52

Désignation du bénéficiaire	Année de mobilisation et profil d'amortissement de l'emprunt (1)		Objet de l'emprunt garanti	Organisme prêteur ou chef de file	Montant initial	Capital restant dû au 01/01/N	Durée résiduelle	Périodicité des remboursements (2)	Taux initial			Taux à la date de vote du budget (6)			Catégorie d'emprunt (7)	Indices ou devises pouvant modifier l'emprunt	Annuité garantie au cours de l'exercice	
	Année	Profil							Taux (3)	Index (4)	Taux actuariel (5)	Taux (3)	Index (4)	Niveau de taux			En intérêts (8)	En capital
NEOLIA	2022	P	Construction 6 lgts rue Liberté Moval	CDC	67 199,00	67 199,00	48,25	A	V	Livret A(Préfixé) + 0.53	3,530	V	Livret A(Préfixé) + 0.53	2,930	A-1	EUR	1 968,93	232,21
NEOLIA	2022	P	Construction 6 lgts rue Liberté Moval	CDC	78 074,00	77 913,84	38,25	A	V	Livret A(Préfixé) + 0.53	3,530	V	Livret A(Préfixé) + 0.53	2,930	A-1	EUR	2 282,88	658,73
NEOLIA	2022	P	Construction 6 lgts rue Liberté Moval	CDC	45 000,00	44 182,99	38,25	A	F	Taux fixe à 1.57 %	1,570	F	Taux fixe à 1.57 %	1,570	A-1	EUR	693,67	829,84
NEOLIA	2022	P	Construction 6 lgts rue Liberté Moval	CDC	35 170,50	35 170,50	48,25	A	V	Livret A(Préfixé) + (-0.2)	2,800	V	Livret A(Préfixé) + (-0.2)	2,200	A-1	EUR	791,60	0,00
NEOLIA	2022	P	Construction 6 lgts rue Liberté Moval	CDC	35 588,50	35 588,50	38,25	A	V	Livret A(Préfixé) + (-0.2)	2,800	V	Livret A(Préfixé) + (-0.2)	2,200	A-1	EUR	782,95	203,44
NEOLIA	2021	P	La Porte du Sud Morvillars	CDC	56 223,00	56 223,00	37,67	A	V	Livret A(Préfixé) + (-0.2)	2,800	V	Livret A(Préfixé) + (-0.2)	1,500	A-1	EUR	843,34	603,72
NEOLIA	2021	P	La Porte du Sud Morvillars	CDC	57 656,00	57 656,00	47,67	A	V	Livret A(Préfixé) + (-0.2)	2,800	V	Livret A(Préfixé) + (-0.2)	1,500	A-1	EUR	1 176,06	0,00
NEOLIA	2021	P	10 lgts av de la Ferme Belfort	CDC	62 678,55	57 196,93	32,58	A	V	Livret A(Préfixé) + 0.6	1,100	V	Livret A(Préfixé) + 0.6	2,300	A-1	EUR	1 315,53	1 176,84
NEOLIA	2021	P	10 lgts rue du Canal Trévenans	CDC	109 973,48	102 163,59	32,08	A	V	Livret A(Préfixé) + 0.6	1,100	V	Livret A(Préfixé) + 0.6	3,000	A-1	EUR	3 064,91	1 854,89
NEOLIA	2021	P	La Porte du Sud Morvillars	CDC	164 025,50	164 025,50	37,67	A	V	Livret A(Préfixé) + 0.6	3,600	V	Livret A(Préfixé) + 0.6	2,300	A-1	EUR	3 772,59	2 069,23
NEOLIA	2021	P	La Porte du Sud Morvillars	CDC	170 289,00	170 289,00	47,67	A	V	Livret A(Préfixé) + 0.6	3,600	V	Livret A(Préfixé) + 0.6	2,300	A-1	EUR	4 686,14	490,89
NEOLIA	2021	P	Réhab 57 lgts Four à Chaux Belfort	CDC	359 250,00	354 801,28	23,00	A	V	Livret A(Préfixé) + (-0.25)	2,750	V	Livret A(Préfixé) + (-0.25)	1,450	A-1	EUR	9 757,04	5 001,80
NEOLIA	2021	P	Réhab 57 lgts Four à Chaux Belfort	CDC	420 490,00	389 991,25	22,00	A	F	Taux fixe à 0.84 %	0,840	F	Taux fixe à 0.84 %	0,840	A-1	EUR	3 275,93	15 441,79
NEOLIA	2022	P	Réhab 40 lgts rue Einstein BELFORT	BANQUE POSTALE	489 645,00	438 828,99	21,62	A	F	Taux fixe à 1.29 %	1,290	F	Taux fixe à 1.29 %	1,290	A-1	EUR	5 660,90	17 377,56

Désignation du bénéficiaire	Année de mobilisation et profil d'amortissement de l'emprunt (1)		Objet de l'emprunt garanti	Organisme prêteur ou chef de file	Montant initial	Capital restant dû au 01/01/N	Durée résiduelle	Périodicité des remboursements (2)	Taux initial			Taux à la date de vote du budget (6)			Catégorie d'emprunt (7)	Indices ou devises pouvant modifier l'emprunt	Annuité garantie au cours de l'exercice	
	Année	Profil							Taux (3)	Index (4)	Taux actuariel (5)	Taux (3)	Index (4)	Niveau de taux			En intérêts (8)	En capital
NEOLIA	2023	P	Construction 8 lgts rue Lattre Tassigny MORVILLARS	CDC	216 659,50	216 659,50	40,00	A	V	Livret A(Préfixé) + 0.6	2,300	V	Livret A(Préfixé) + 0.6	2,300	A-1	EUR	0,00	0,00
NEOLIA	2023	P	Construction 8 lgts rue Lattre Tassigny MORVILLARS	CDC	113 824,50	113 824,50	80,00	A	V	Livret A(Préfixé) + 0.23	1,930	V	Livret A(Préfixé) + 0.23	1,930	A-1	EUR	0,00	0,00
NEOLIA	2023	P	Construction 8 lgts rue Lattre Tassigny MORVILLARS	CDC	137 973,00	137 973,00	40,00	A	V	Livret A(Préfixé) + (-0.4)	1,300	V	Livret A(Préfixé) + (-0.4)	1,300	A-1	EUR	0,00	0,00
NEOLIA	2023	P	Construction 8 lgts rue Lattre Tassigny MORVILLARS	CDC	67 019,00	67 019,00	80,00	A	V	Livret A(Préfixé) + 0.23	1,930	V	Livret A(Préfixé) + 0.23	1,930	A-1	EUR	0,00	0,00
NEOLIA	2024	P	Réhab 19 lgts av Jaurès BELFORT	CDC	223 250,00	223 250,00	25,33	A	V	Livret A(Préfixé) + (-0.25)	1,250	V	Livret A(Préfixé) + (-0.25)	1,250	A-1	EUR	0,00	0,00
NEOLIA	2024	P	Réhab 45 lgts 4 à 12 Four à Chaux BELFORT	CDC	219 930,00	0,00	10,50	A	V	Livret A(Préfixé) + 0.6	2,100	V	Livret A(Préfixé) + 0.6	2,100	A-1	EUR	0,00	0,00
NEOLIA	2022	P	Acquisition 46 lgts Rue Lenôtre BELFORT	CDC	37 361,00	37 361,00	38,50	A	V	Livret A(Préfixé) + 0.53	3,530	V	Livret A(Préfixé) + 0.53	2,930	A-1	EUR	1 145,72	44,95
NEOLIA	2022	P	Acquisition 46 lgts Rue Lenôtre BELFORT	CDC	345 000,00	338 985,03	38,50	A	F	Taux fixe à 1.76 %	1,760	F	Taux fixe à 1.76 %	1,760	A-1	EUR	5 966,14	6 120,83
NEOLIA	2022	P	Acquisition 46 lgts Rue Lenôtre BELFORT	CDC	310 500,00	302 421,52	18,50	A	V	Livret A(Préfixé) + (-0.45)	2,550	V	Livret A(Préfixé) + (-0.45)	1,950	A-1	EUR	5 897,22	10 402,83
NEOLIA	2022	P	Acquisition 46 lgts Rue Lenôtre BELFORT	CDC	445 468,00	445 468,00	38,50	A	V	Livret A(Préfixé) + 0.53	3,530	V	Livret A(Préfixé) + 0.53	2,930	A-1	EUR	13 660,73	535,95
NEOLIA	2022	P	Acquisition 46 lgts Rue Lenôtre BELFORT	CDC	406 874,50	406 874,50	48,50	A	V	Livret A(Préfixé) + 0.53	3,530	V	Livret A(Préfixé) + 0.53	2,930	A-1	EUR	10 931,10	0,00
NEOLIA	2023	P	Construction 4 lgts Chemin des Chenevières PEROUSE	CDC	21 435,00	21 435,00	49,58	A	V	Livret A(Préfixé) + (-0.2)	1,500	V	Livret A(Préfixé) + (-0.2)	1,500	A-1	EUR	321,52	577,18
NEOLIA	2023	P	Construction 4 lgts Chemin des Chenevières PEROUSE	CDC	25 875,50	25 875,50	39,58	A	V	Livret A(Préfixé) + (-0.2)	1,500	V	Livret A(Préfixé) + (-0.2)	1,500	A-1	EUR	388,13	791,37

Désignation du bénéficiaire	Année de mobilisation et profil d'amortissement de l'emprunt (1)		Objet de l'emprunt garanti	Organisme prêteur ou chef de file	Montant initial	Capital restant dû au 01/01/N	Durée résiduelle	Périodicité des remboursements (2)	Taux initial			Taux à la date de vote du budget (6)			Catégorie d'emprunt (7)	Indices ou devises pouvant modifier l'emprunt	Annuité garantie au cours de l'exercice	
	Année	Profil							Taux (3)	Index (4)	Taux actuariel (5)	Taux (3)	Index (4)	Niveau de taux			En intérêts (8)	En capital
NEOLIA	2023	P	Construction 4 lgts Chemin des Chenevières PEROUSE	CDC	81 205,50	81 205,50	39,58	A	V	Livret A(Préfixé) + 0.6	2,300	V	Livret A(Préfixé) + 0.6	2,300	A-1	EUR	1 867,73	2 939,97
NEOLIA	2023	P	Construction 4 lgts Chemin des Chenevières PEROUSE	CDC	71 563,00	71 563,00	49,58	A	V	Livret A(Préfixé) + 0.6	2,300	V	Livret A(Préfixé) + 0.6	2,300	A-1	EUR	1 645,95	2 389,97
NEOLIA	2023	P	Construction 4 lgts Chemin des Chenevières PEROUSE	CDC	10 000,00	10 000,00	37,58	A	V	Livret A(Préfixé) + 0.6	0,000	V	Livret A(Préfixé) + 0.6	0,000	A-1	EUR	0,00	0,00
NEOLIA	2025	P	Construction 20 lgts Av Général Leclerc MORVILLARS	CDC	143 368,50	143 368,50	81,08	A	V	Livret A(Préfixé) + 0.26	1,660	V	Livret A(Préfixé) + 0.26	1,660	A-1	EUR	0,00	0,00
NEOLIA	2025	P	Construction 20 lgts Av Général Leclerc MORVILLARS	CDC	282 598,50	282 598,50	41,08	A	V	Livret A(Préfixé) + (-0.4)	1,000	V	Livret A(Préfixé) + (-0.4)	1,000	A-1	EUR	0,00	0,00
NEOLIA	2025	P	Construction 20 lgts Av Général Leclerc MORVILLARS	CDC	278 427,00	0,00	81,08	A	V	Livret A(Préfixé) + 0.26	1,660	V	Livret A(Préfixé) + 0.26	1,660	A-1	EUR	0,00	0,00
NEOLIA	2025	P	Construction 20 lgts Av Général Leclerc MORVILLARS	CDC	605 855,00	0,00	41,08	A	V	Livret A(Préfixé) + 0.6	2,000	V	Livret A(Préfixé) + 0.6	2,000	A-1	EUR	0,00	0,00
NEOLIA	2025	P	Réhab 5 lgts 23 rue Saverne BELFORT	CDC	26 250,00	0,00	26,33	A	V	Livret A(Préfixé) + (-0.25)	1,150	V	Livret A(Préfixé) + (-0.25)	1,150	A-1	EUR	0,00	0,00
NEOLIA	2025	P	Réhab 5 lgts 23 rue Saverne BELFORT	CDC	104 173,50	0,00	26,33	A	V	Livret A(Préfixé) + 0.6	2,000	V	Livret A(Préfixé) + 0.6	2,000	A-1	EUR	0,00	0,00
NEOLIA	2025	P	Réhab 10 lgts 18 rue Ferrette BELFORT	CDC	52 500,00	0,00	26,33	A	V	Livret A(Préfixé) + (-0.25)	1,150	V	Livret A(Préfixé) + (-0.25)	1,150	A-1	EUR	0,00	0,00
NEOLIA	2025	P	Réhab 10 lgts 18 rue Ferrette BELFORT	CDC	174 941,00	0,00	26,33	A	V	Livret A(Préfixé) + 0.6	2,000	V	Livret A(Préfixé) + 0.6	2,000	A-1	EUR	0,00	0,00
NEOLIA	2025	P	Réhab 49 lgts Av Alsace Bel Air BELFORT	CDC	801 038,50	0,00	26,25	A	V	Livret A(Préfixé) + 0.6	2,000	V	Livret A(Préfixé) + 0.6	2,000	A-1	EUR	0,00	0,00

Désignation du bénéficiaire	Année de mobilisation et profil d'amortissement de l'emprunt (1)		Objet de l'emprunt garanti	Organisme prêteur ou chef de file	Montant initial	Capital restant dû au 01/01/N	Durée résiduelle	Périodicité des remboursements (2)	Taux initial			Taux à la date de vote du budget (6)			Catégorie d'emprunt (7)	Indices ou devises pouvant modifier l'emprunt	Annuité garantie au cours de l'exercice	
	Année	Profil							Taux (3)	Index (4)	Taux actuariel (5)	Taux (3)	Index (4)	Niveau de taux			En intérêts (8)	En capital
NEOLIA	2025	P	Réhab 49 lgts Av Alsace Bel Air BELFORT	CDC	257 250,00	257 250,00	26,25	A	V	Livret A(Préfixé) + (-0.25)	1,150	V	Livret A(Préfixé) + (-0.25)	1,150	A-1	EUR	0,00	0,00
NEOLIA	2025	P	Construction VEFA 18 lgts rue 1er Mai VALDOIE	CDC	154 715,00	0,00	41,67	A	V	Livret A(Préfixé) + (-0.4)	1,200	V	Livret A(Préfixé) + (-0.4)	1,200	A-1	EUR	0,00	0,00
NEOLIA	2025	P	Construction VEFA 18 lgts rue 1er Mai VALDOIE	CDC	82 526,50	0,00	81,67	A	V	Livret A(Préfixé) + 0.4	2,000	V	Livret A(Préfixé) + 0.4	2,000	A-1	EUR	0,00	0,00
NEOLIA	2025	P	Construction VEFA 18 lgts rue 1er Mai VALDOIE	CDC	338 466,00	0,00	81,67	A	V	Livret A(Préfixé) + 0.4	2,000	V	Livret A(Préfixé) + 0.4	2,000	A-1	EUR	0,00	0,00
NEOLIA	2025	P	Construction VEFA 18 lgts rue 1er Mai VALDOIE	CDC	688 263,50	0,00	41,67	A	V	Livret A(Préfixé) + 0.6	2,200	V	Livret A(Préfixé) + 0.6	2,200	A-1	EUR	0,00	0,00
TERRITOIRE HABITAT 90	2007	P	2 logts 19 rue Scheurer Kestner	CDC	40 591,00	25 981,03	21,58	A	V	Livret A(Préfixé)	2,750	V	Livret A(Préfixé)	1,700	A-1	EUR	441,68	983,75
TERRITOIRE HABITAT 90	2007	P	2 logts 19 rue Scheurer Kestner part foncière	CDC	63 260,00	46 949,95	31,58	A	V	Livret A(Préfixé)	2,750	V	Livret A(Préfixé)	1,700	A-1	EUR	798,15	1 116,25
TERRITOIRE HABITAT 90	2008	P	Réhab 50 logts 1 à 9 rue Braille	CDC	55 750,00	9 949,98	2,00	A	V	Livret A(Préfixé) + 0.45	3,450	V	Livret A(Préfixé) + 0.45	2,150	A-1	EUR	343,28	3 187,54
TERRITOIRE HABITAT 90	2008	P	Réhab 32 logts 9/15 rue de Vienne	CDC	92 500,00	16 508,93	2,00	A	V	Livret A(Préfixé) + 0.45	3,450	V	Livret A(Préfixé) + 0.45	2,150	A-1	EUR	569,56	5 288,74
TERRITOIRE HABITAT 90	2008	P	55 logts ANRU 12/20 rue de Moscou	CDC	125 000,00	22 188,50	2,33	A	V	Livret A(Préfixé) + 0.45	3,950	V	Livret A(Préfixé) + 0.45	2,850	A-1	EUR	632,37	7 195,69
TERRITOIRE HABITAT 90	2008	P	Avenue Roosevelt Berthelot 8 logts ANRU	CDC	154 357,00	101 785,15	22,75	A	V	Livret A(Préfixé) + 0.25	4,250	V	Livret A(Préfixé) + 0.25	1,950	A-1	EUR	1 984,81	3 549,27
TERRITOIRE HABITAT 90	2008	P	Avenue Roosevelt Berthelot 8 logts ANRU	CDC	151 084,50	113 750,91	32,75	A	V	Livret A(Préfixé) + 0.25	4,250	V	Livret A(Préfixé) + 0.25	1,950	A-1	EUR	2 218,14	2 488,44
TERRITOIRE HABITAT 90	2008	P	1 à 3 rue du 11 novembre 89 logts ANRU	CDC	265 000,00	46 086,50	2,75	A	V	Livret A(Préfixé) + 0.25	4,250	V	Livret A(Préfixé) + 0.25	1,950	A-1	EUR	898,69	15 340,17

Désignation du bénéficiaire	Année de mobilisation et profil d'amortissement de l'emprunt (1)		Objet de l'emprunt garanti	Organisme prêteur ou chef de file	Montant initial	Capital restant dû au 01/01/N	Durée résiduelle	Périodicité des remboursements (2)	Taux initial			Taux à la date de vote du budget (6)			Catégorie d'emprunt (7)	Indices ou devises pouvant modifier l'emprunt	Annuité garantie au cours de l'exercice	
	Année	Profil							Taux (3)	Index (4)	Taux actuariel (5)	Taux (3)	Index (4)	Niveau de taux			En intérêts (8)	En capital
TERRITOIRE HABITAT 90	2008	P	Ilôt Kennedy 68 logts ANRU	CDC	1 676 333,00	1 105 397,22	22,75	A	V	Livret A(Préfixé) + 0,25	4,250	V	Livret A(Préfixé) + 0,25	1,950	A-1	EUR	21 555,25	38 545,47
TERRITOIRE HABITAT 90	2008	P	Ilôt Kennedy 68 logts ANRU	CDC	473 603,00	356 573,80	32,75	A	V	Livret A(Préfixé) + 0,25	4,250	V	Livret A(Préfixé) + 0,25	1,950	A-1	EUR	6 953,19	7 800,48
TERRITOIRE HABITAT 90	2008	P	Fort Hatry rue du Gal Dubail 15 logts ANRU	CDC	268 669,50	177 164,39	22,75	A	V	Livret A(Préfixé) + 0,25	4,250	V	Livret A(Préfixé) + 0,25	1,950	A-1	EUR	3 454,71	6 177,77
TERRITOIRE HABITAT 90	2008	P	Fort Hatry rue Gal Dubail 15 logts ANRU	CDC	161 525,00	121 611,53	32,75	A	V	Livret A(Préfixé) + 0,25	4,250	V	Livret A(Préfixé) + 0,25	1,950	A-1	EUR	2 371,42	2 660,40
TERRITOIRE HABITAT 90	2008	P	Mise aux normes ascenseurs	CDC	125 000,00	21 738,92	2,75	A	V	Livret A(Préfixé) + 0,25	4,250	V	Livret A(Préfixé) + 0,25	1,950	A-1	EUR	423,91	7 235,93
TERRITOIRE HABITAT 90	2009	P	Rue Parmentier acquisition 4 logts PLAI	CDC	125 166,50	79 710,78	23,00	A	V	Livret A(Préfixé) + (-0,7)	3,300	V	Livret A(Préfixé) + (-0,7)	1,000	A-1	EUR	1 833,35	2 525,63
TERRITOIRE HABITAT 90	2009	P	Rue Parmentier acquisition 4 logts PLAI	CDC	23 130,50	16 666,42	33,00	A	V	Livret A(Préfixé) + (-0,7)	3,300	V	Livret A(Préfixé) + (-0,7)	1,000	A-1	EUR	383,33	328,60
TERRITOIRE HABITAT 90	2009	P	Rue du 1er mai Valdoie/réhabilitation 10 logts	CDC	166 191,00	37 977,33	3,25	A	V	Livret A(Préfixé) + 0,25	2,750	V	Livret A(Préfixé) + 0,25	2,650	A-1	EUR	1 006,40	9 139,64
TERRITOIRE HABITAT 90	2009	P	21 logts PRU 14 rue Oscar Ehret VALDOIE	CDC	543 834,50	376 025,83	23,58	A	V	Livret A(Préfixé) + 0,25	2,000	V	Livret A(Préfixé) + 0,25	1,950	A-1	EUR	7 332,50	12 435,97
TERRITOIRE HABITAT 90	2009	P	21 logts PRU 14 rue Oscar Ehret VALDOIE	CDC	271 476,50	212 091,36	33,58	A	V	Livret A(Préfixé) + 0,25	2,000	V	Livret A(Préfixé) + 0,25	1,950	A-1	EUR	4 135,78	4 455,41
TERRITOIRE HABITAT 90	2009	P	28 logts 14 rue Oscar Ehret VALDOIE	CDC	125 623,00	83 634,23	23,58	A	V	Livret A(Préfixé) + (-0,3)	1,450	V	Livret A(Préfixé) + (-0,3)	1,400	A-1	EUR	1 170,88	2 956,15
TERRITOIRE HABITAT 90	2010	P	4 logts PLAI 5 rue Jeanne d'Arc Valdoie	CDC	92 219,00	73 779,18	34,25	A	V	Livret A(Préfixé) + (-0,2)	1,050	V	Livret A(Préfixé) + (-0,2)	2,200	A-1	EUR	1 623,14	737,07
TERRITOIRE HABITAT 90	2010	P	4 logts PLAI 5 rue Jeanne d'Arc Valdoie	CDC	5 273,00	3 767,92	24,25	A	V	Livret A(Préfixé) + (-0,2)	1,050	V	Livret A(Préfixé) + (-0,2)	2,200	A-1	EUR	82,89	81,44

Désignation du bénéficiaire	Année de mobilisation et profil d'amortissement de l'emprunt (1)		Objet de l'emprunt garanti	Organisme prêteur ou chef de file	Montant initial	Capital restant dû au 01/01/N	Durée résiduelle	Périodicité des remboursements (2)	Taux initial			Taux à la date de vote du budget (6)			Catégorie d'emprunt (7)	Indices ou devises pouvant modifier l'emprunt	Annuité garantie au cours de l'exercice	
	Année	Profil							Taux (3)	Index (4)	Taux actuariel (5)	Taux (3)	Index (4)	Niveau de taux			En intérêts (8)	En capital
TERRITOIRE HABITAT 90	2010	P	8 logts PLUS rue De Gaulle CHATENOIS LES FORGES	CDC	37 287,00	26 457,42	24,33	A	V	Livret A(Préfixé) + (-0.3)	0,950	V	Livret A(Préfixé) + (-0.3)	2,100	A-1	EUR	555,61	583,83
TERRITOIRE HABITAT 90	2010	P	4 logts PLAI 35 rue Gén.de Gaulle ROPPE	CDC	83 746,50	67 496,03	34,83	A	V	Livret A(Préfixé) + (-0.2)	1,550	V	Livret A(Préfixé) + (-0.2)	1,500	A-1	EUR	1 012,44	1 131,99
TERRITOIRE HABITAT 90	2010	P	4 logts 35 rue du Général de Gaulle ROPPE	CDC	20 007,00	14 401,97	24,83	A	V	Livret A(Préfixé) + (-0.2)	1,550	V	Livret A(Préfixé) + (-0.2)	1,500	A-1	EUR	216,03	407,78
TERRITOIRE HABITAT 90	2010	P	Réhab studios FJT 6 rue de Madrid Belfort	CDC	350 000,00	167 550,84	9,83	A	V	Livret A(Préfixé) + 0.6	2,600	V	Livret A(Préfixé) + 0.6	2,300	A-1	EUR	3 853,67	14 727,56
TERRITOIRE HABITAT 90	2011	P	6 logts PLUS 2 bis rue du Stade Roppe	CDC	181 282,50	135 069,10	25,42	A	V	Livret A(Préfixé) + 0.4	2,400	V	Livret A(Préfixé) + 0.4	2,800	A-1	EUR	3 781,93	2 901,09
TERRITOIRE HABITAT 90	2011	P	REAMENAGEMENT DE LA DETTE	CDC	115 242,58	87 377,73	32,65	T	V	Livret A(Préfixé) + (-0.2)	1,800	V	Livret A(Préfixé) + (-0.2)	1,500	A-1	EUR	1 141,21	2 380,22
TERRITOIRE HABITAT 90	2011	P	16 logts PLUS Les Carrés de la Miotte	CDC	567 797,50	424 722,39	25,75	A	V	Livret A(Préfixé) + 0.4	2,650	V	Livret A(Préfixé) + 0.4	2,100	A-1	EUR	8 919,17	11 952,40
TERRITOIRE HABITAT 90	2011	P	8 logts PLAI 1 rue Naegelen BELFORT	CDC	184 492,50	133 095,27	25,75	A	V	Livret A(Préfixé) + (-0.2)	2,050	V	Livret A(Préfixé) + (-0.2)	1,500	A-1	EUR	1 996,43	4 076,68
TERRITOIRE HABITAT 90	2012	P	Réhabilitation 114 logts rue Payot BELFORT	CDC	330 000,00	49 564,31	1,08	A	F	Taux fixe à 1.9 %	1,900	F	Taux fixe à 1.9 %	1,900	A-1	EUR	941,72	24 548,94
TERRITOIRE HABITAT 90	2012	P	3 logts 32 rue Commandos d'Afrique CRAVANCHE	CDC	91 189,50	66 931,36	26,08	A	V	Livret A(Préfixé) + (-0.2)	2,050	V	Livret A(Préfixé) + (-0.2)	2,200	A-1	EUR	1 472,49	1 596,85
TERRITOIRE HABITAT 90	2012	P	3 logts 32 rue Commandos d'Afrique CRAVANCHE	CDC	20 958,50	16 846,34	36,08	A	V	Livret A(Préfixé) + (-0.2)	2,050	V	Livret A(Préfixé) + (-0.2)	2,200	A-1	EUR	370,62	234,19
TERRITOIRE HABITAT 90	2011	P	4 pavillons personnes âgées Pommes d'Or	CDC	110 004,00	79 412,29	25,08	A	V	Livret A(Préfixé) + (-0.2)	1,550	V	Livret A(Préfixé) + (-0.2)	2,200	A-1	EUR	1 747,07	1 796,74
TERRITOIRE HABITAT 90	2012	P	72 logts 32 à 49 rue de la Paix BELFORT	CDC	450 000,00	67 587,73	1,25	A	F	Taux fixe à 1.9 %	1,900	F	Taux fixe à 1.9 %	1,900	A-1	EUR	1 284,17	33 475,84

Désignation du bénéficiaire	Année de mobilisation et profil d'amortissement de l'emprunt (1)		Objet de l'emprunt garanti	Organisme prêteur ou chef de file	Montant initial	Capital restant dû au 01/01/N	Durée résiduelle	Périodicité des remboursements (2)	Taux initial			Taux à la date de vote du budget (6)			Catégorie d'emprunt (7)	Indices ou devises pouvant modifier l'emprunt	Annuité garantie au cours de l'exercice	
	Année	Profil							Taux (3)	Index (4)	Taux actuariel (5)	Taux (3)	Index (4)	Niveau de taux			En intérêts (8)	En capital
TERRITOIRE HABITAT 90	2012	P	5 logts rue des Rossignols MORVILLARS	CDC	126 572,50	92 901,82	26,25	A	V	Livret A(Préfixé) + (-0.2)	2,050	V	Livret A(Préfixé) + (-0.2)	2,200	A-1	EUR	2 043,84	2 216,46
TERRITOIRE HABITAT 90	2012	P	5 logts rue des Rossignols MORVILLARS	CDC	41 041,00	32 988,53	36,25	A	V	Livret A(Préfixé) + (-0.2)	2,050	V	Livret A(Préfixé) + (-0.2)	2,200	A-1	EUR	725,75	458,59
TERRITOIRE HABITAT 90	2012	P	125 studios FJT 6 rue de Madrid Belfort	CDC	10 000,00	5 480,14	11,25	A	V	Livret A(Préfixé) + 0.6	2,850	V	Livret A(Préfixé) + 0.6	3,000	A-1	EUR	164,40	368,04
TERRITOIRE HABITAT 90	2012	P	12 logts ZAC du Parc à Ballons	CDC	234 642,50	172 471,47	26,67	A	V	Livret A(Préfixé) + (-0.2)	2,050	V	Livret A(Préfixé) + (-0.2)	1,500	A-1	EUR	2 587,07	5 228,52
TERRITOIRE HABITAT 90	2012	P	12 logts ZAC du Parc à Ballons	CDC	104 498,50	84 118,61	36,67	A	V	Livret A(Préfixé) + (-0.2)	2,050	V	Livret A(Préfixé) + (-0.2)	1,500	A-1	EUR	1 261,78	1 717,23
TERRITOIRE HABITAT 90	2012	P	1 logement PLAI 17 rue Basse Bourgne	CDC	29 979,50	22 036,11	26,75	A	V	Livret A(Préfixé) + (-0.2)	2,050	V	Livret A(Préfixé) + (-0.2)	1,500	A-1	EUR	330,54	668,03
TERRITOIRE HABITAT 90	2012	P	1 logement PLAI 17 rue Basse Bourgne	CDC	13 834,50	11 136,41	36,75	A	V	Livret A(Préfixé) + (-0.2)	2,050	V	Livret A(Préfixé) + (-0.2)	1,500	A-1	EUR	167,05	227,34
TERRITOIRE HABITAT 90	2012	P	2 logts PLAI 14 rue de Valenciennes Belfort	CDC	26 447,00	19 439,61	26,83	A	V	Livret A(Préfixé) + (-0.2)	2,050	V	Livret A(Préfixé) + (-0.2)	1,500	A-1	EUR	291,59	589,32
TERRITOIRE HABITAT 90	2012	P	2 logts PLAI 14 rue de Valenciennes Belfort	CDC	24 877,50	20 025,74	36,83	A	V	Livret A(Préfixé) + (-0.2)	2,050	V	Livret A(Préfixé) + (-0.2)	1,500	A-1	EUR	300,39	408,81
TERRITOIRE HABITAT 90	2013	P	Achat patrimoine SNI 35 lgts 4 à 9 rue Lavie Danjoutin	CDC	1 225 902,00	897 515,20	22,00	A	V	Livret A(Préfixé) + 0.6	2,850	V	Livret A(Préfixé) + 0.6	2,300	A-1	EUR	32 310,55	19 212,53
TERRITOIRE HABITAT 90	2013	P	6 logts 8 rue de Londres	CDC	111 231,50	84 479,85	27,67	A	V	Livret A(Préfixé) + (-0.2)	1,050	V	Livret A(Préfixé) + (-0.2)	1,500	A-1	EUR	1 267,20	2 244,11
TERRITOIRE HABITAT 90	2013	P	6 logts 8 rue de Londres	CDC	57 530,00	47 412,88	37,67	A	V	Livret A(Préfixé) + (-0.2)	1,050	V	Livret A(Préfixé) + (-0.2)	1,500	A-1	EUR	711,19	813,80
TERRITOIRE HABITAT 90	2014	P	Logts 5 bis rue de Wissembourg Belfort	CDC	111 071,50	87 334,98	28,33	A	V	Livret A(Préfixé) + (-0.2)	1,050	V	Livret A(Préfixé) + (-0.2)	2,200	A-1	EUR	1 921,37	1 397,36

Désignation du bénéficiaire	Année de mobilisation et profil d'amortissement de l'emprunt (1)		Objet de l'emprunt garanti	Organisme prêteur ou chef de file	Montant initial	Capital restant dû au 01/01/N	Durée résiduelle	Périodicité des remboursements (2)	Taux initial			Taux à la date de vote du budget (6)			Catégorie d'emprunt (7)	Indices ou devises pouvant modifier l'emprunt	Annuité garantie au cours de l'exercice	
	Année	Profil							Taux (3)	Index (4)	Taux actuariel (5)	Taux (3)	Index (4)	Niveau de taux			En intérêts (8)	En capital
TERRITOIRE HABITAT 90	2014	P	Logts 5 bis rue de Wissembourg Belfort	CDC	42 906,50	36 287,90	38,33	A	V	Livret A(Préfixé) + (-0.2)	1,050	V	Livret A(Préfixé) + (-0.2)	2,200	A-1	EUR	798,33	254,51
TERRITOIRE HABITAT 90	2014	P	8 Logts 7 rue de Wissembourg Belfort	CDC	33 586,00	26 408,50	28,33	A	V	Livret A(Préfixé) + (-0.2)	1,050	V	Livret A(Préfixé) + (-0.2)	2,200	A-1	EUR	580,99	422,54
TERRITOIRE HABITAT 90	2014	P	8 Logts 7 rue de Wissembourg Belfort	CDC	61 815,50	52 280,07	38,33	A	V	Livret A(Préfixé) + (-0.2)	1,050	V	Livret A(Préfixé) + (-0.2)	2,200	A-1	EUR	1 150,16	366,67
TERRITOIRE HABITAT 90	2014	P	Logts 21 rue de Valenciennes Belfort	CDC	9 414,50	7 312,37	28,00	A	V	Livret A(Préfixé) + (-0.2)	1,050	V	Livret A(Préfixé) + (-0.2)	1,500	A-1	EUR	204,75	74,76
TERRITOIRE HABITAT 90	2014	P	Logts 21 rue de Valencienne Belfort	CDC	16 470,00	13 759,65	38,00	A	V	Livret A(Préfixé) + (-0.2)	1,050	V	Livret A(Préfixé) + (-0.2)	1,500	A-1	EUR	385,27	16,29
TERRITOIRE HABITAT 90	2014	P	Logts les Carrés du Haut Plateau Essert	CDC	202 677,50	157 422,14	28,00	A	V	Livret A(Préfixé) + (-0.2)	1,050	V	Livret A(Préfixé) + (-0.2)	1,500	A-1	EUR	4 407,82	1 609,35
TERRITOIRE HABITAT 90	2014	P	VEFA 16 LGTS 4-6-8-10 RUE DES PRES COUTRAI A ESSERT	CDC	94 282,00	78 766,65	38,00	A	V	Livret A(Préfixé) + (-0.2)	1,050	V	Livret A(Préfixé) + (-0.2)	1,500	A-1	EUR	2 205,47	93,26
TERRITOIRE HABITAT 90	2014	P	4 Logts ZAC les Grands Groseillers Dorans	CDC	35 198,50	27 339,12	28,00	A	V	Livret A(Préfixé) + (-0.2)	1,050	V	Livret A(Préfixé) + (-0.2)	1,500	A-1	EUR	765,50	279,49
TERRITOIRE HABITAT 90	2014	P	4 Logts ZAC les Grands Groseillers Dorans	CDC	16 207,50	13 540,35	38,00	A	V	Livret A(Préfixé) + (-0.2)	1,050	V	Livret A(Préfixé) + (-0.2)	1,500	A-1	EUR	379,13	16,03
TERRITOIRE HABITAT 90	2014	P	4 logts 3 rue Koechlin Belfort	CDC	95 238,00	73 972,53	28,00	A	V	Livret A(Préfixé) + (-0.2)	1,050	V	Livret A(Préfixé) + (-0.2)	1,500	A-1	EUR	2 071,23	756,23
TERRITOIRE HABITAT 90	2014	P	4 logts 3 rue Koechlin Belfort	CDC	38 726,50	32 353,55	38,00	A	V	Livret A(Préfixé) + (-0.2)	1,050	V	Livret A(Préfixé) + (-0.2)	1,500	A-1	EUR	905,90	38,31
TERRITOIRE HABITAT 90	2014	P	réhab 68 logts 10-12-14-16-18-20 et 17A-17B-17C-17D rue de la Paix	CDC	476 000,00	133 696,85	3,00	A	V	Livret A(Préfixé) + (-0.75)	0,500	V	Livret A(Préfixé) + (-0.75)	0,950	A-1	EUR	3 008,18	31 424,19
TERRITOIRE HABITAT 90	2015	P	3 Lgts 33 rue du Bosmont Danjoutin	CDC	49 341,50	38 106,31	29,17	A	V	Livret A(Préfixé) + (-0.2)	0,800	V	Livret A(Préfixé) + (-0.2)	2,200	A-1	EUR	838,34	718,82

Désignation du bénéficiaire	Année de mobilisation et profil d'amortissement de l'emprunt (1)		Objet de l'emprunt garanti	Organisme prêteur ou chef de file	Montant initial	Capital restant dû au 01/01/N	Durée résiduelle	Périodicité des remboursements (2)	Taux initial			Taux à la date de vote du budget (6)			Catégorie d'emprunt (7)	Indices ou devises pouvant modifier l'emprunt	Annuité garantie au cours de l'exercice	
	Année	Profil							Taux (3)	Index (4)	Taux actuariel (5)	Taux (3)	Index (4)	Niveau de taux			En intérêts (8)	En capital
TERRITOIRE HABITAT 90	2015	P	3 Lgts 33 rue du Bosmont Danjoutin	CDC	30 697,50	25 253,10	39,17	A	V	Livret A(Préfixé) + (-0.2)	0,800	V	Livret A(Préfixé) + (-0.2)	2,200	A-1	EUR	555,57	266,24
TERRITOIRE HABITAT 90	2014	P	5 lgts ancien Presbytère Bermont	CDC	26 456,00	19 918,50	28,92	A	V	Livret A(Préfixé) + (-0.2)	0,800	V	Livret A(Préfixé) + (-0.2)	1,500	A-1	EUR	298,78	532,39
TERRITOIRE HABITAT 90	2015	P	Réhab lgts 2 au 8 rue Saint Saens Belfort	CDC	953 250,00	486 471,38	9,50	A	V	Livret A(Préfixé) + (-0.45)	0,550	V	Livret A(Préfixé) + (-0.45)	1,950	A-1	EUR	9 486,19	42 484,99
TERRITOIRE HABITAT 90	2016	P	106 LGTS QUARTIER PEPINIERE A BELFORT	CDC	795 000,00	320 993,24	5,00	A	V	Livret A(Préfixé) + (-0.75)	1,500	V	Livret A(Préfixé) + (-0.75)	0,950	A-1	EUR	7 222,35	48 168,03
TERRITOIRE HABITAT 90	2008	P	Berges de la Vaivre/ZAC Rosemontoise	CDC	15 490,00	8 034,00	32,75	A	V	Livret A(Préfixé) + 0.6	4,600	V	Livret A(Préfixé) + 0.6	2,300	A-1	EUR	184,78	165,30
TERRITOIRE HABITAT 90	2008	P	Berges de la Vaivre/ZAC Rosemontoise	CDC	54 215,00	28 118,97	32,75	A	V	Livret A(Préfixé) + 0.6	4,600	V	Livret A(Préfixé) + 0.6	2,300	A-1	EUR	646,74	578,55
TERRITOIRE HABITAT 90	2009	P	6 logts PLUS 14 rue Oscar Ehret VALDOIE	CDC	46 470,00	28 030,48	33,58	A	V	Livret A(Préfixé) + 0.6	2,350	V	Livret A(Préfixé) + 0.6	2,300	A-1	EUR	644,70	552,65
TERRITOIRE HABITAT 90	2011	P	4 pavillons pesonnes âgées Pomme d'Or	CDC	23 235,00	14 825,13	35,08	A	V	Livret A(Préfixé) + 0.6	2,350	V	Livret A(Préfixé) + 0.6	3,000	A-1	EUR	267,24	411,81
TERRITOIRE HABITAT 90	2011	P	4 pavillons personnes âgées Pommes d'Or	CDC	23 235,00	15 463,53	35,08	A	V	Livret A(Préfixé) + (-0.2)	1,550	V	Livret A(Préfixé) + (-0.2)	2,200	A-1	EUR	196,79	429,54
TERRITOIRE HABITAT 90	2017	P	222 LGTS 1-5, 9-17, 21-25, 27-39, 41-47, 49-53 RUE PAYOT A BELFORT	CDC	1 609 500,00	923 142,70	10,83	A	V	Livret A(Préfixé) + (-0.45)	0,300	V	Livret A(Préfixé) + (-0.45)	1,250	A-1	EUR	11 539,28	76 874,75
TERRITOIRE HABITAT 90	2017	P	222 LGTS 1-5, 9-17, 21-25, 27-39, 41-47, 49-53 RUE PAYOT A BELFORT	CDC	300 000,00	172 067,60	10,83	A	V	Livret A(Préfixé) + (-0.45)	0,300	V	Livret A(Préfixé) + (-0.45)	1,250	A-1	EUR	2 150,84	14 328,94
TERRITOIRE HABITAT 90	2016	P	8 lgts VEFA Les Carrés des 5 fontaines Dorans	CDC	73 235,00	59 130,37	30,42	A	V	Livret A(Préfixé) + (-0.2)	0,550	V	Livret A(Préfixé) + (-0.2)	2,200	A-1	EUR	1 300,87	970,94

Désignation du bénéficiaire	Année de mobilisation et profil d'amortissement de l'emprunt (1)		Objet de l'emprunt garanti	Organisme prêteur ou chef de file	Montant initial	Capital restant dû au 01/01/N	Durée résiduelle	Périodicité des remboursements (2)	Taux initial			Taux à la date de vote du budget (6)			Catégorie d'emprunt (7)	Indices ou devises pouvant modifier l'emprunt	Annuité garantie au cours de l'exercice	
	Année	Profil							Taux (3)	Index (4)	Taux actuariel (5)	Taux (3)	Index (4)	Niveau de taux			En intérêts (8)	En capital
TERRITOIRE HABITAT 90	2016	P	VEFA 2 GTS LE CLOS DE LA VIE A TREVENANS	CDC	33 050,50	28 211,52	40,42	A	V	Livret A(Préfixé) + (-0.2)	0,550	V	Livret A(Préfixé) + (-0.2)	2,200	A-1	EUR	620,65	240,20
TERRITOIRE HABITAT 90	2017	P	222 LGTS 1-5, 9-17, 21-25, 27-39, 41-47, 49-53 RUE PAYOT A BELFORT	CDC	2 457 500,00	1 472 474,33	11,33	A	F	Taux fixe à 1 %	0,250	F	Taux fixe à 1 %	1,000	A-1	EUR	51 691,60	457 142,40
TERRITOIRE HABITAT 90	2017	P	11 pavillons 1-3 à 10 -12-14 rue Vivaldi à BOUROGNE	CDC	60 783,00	53 156,75	41,42	A	V	Livret A(Préfixé) + (-0.2)	0,550	V	Livret A(Préfixé) + (-0.2)	2,200	A-1	EUR	1 169,45	421,70
TERRITOIRE HABITAT 90	2017	P	11 pavillons 1-3 à 10 -12-14 rue Vivaldi à BOUROGNE	CDC	95 014,50	79 194,12	31,42	A	V	Livret A(Préfixé) + (-0.2)	0,550	V	Livret A(Préfixé) + (-0.2)	2,200	A-1	EUR	1 742,27	1 219,97
TERRITOIRE HABITAT 90	2017	P	60 LGTS 7 rue de Giromagny	CDC	243 000,00	116 178,11	6,50	A	V	Livret A(Préfixé) + (-0.75)	0,000	V	Livret A(Préfixé) + (-0.75)	1,650	A-1	EUR	1 916,94	15 208,53
TERRITOIRE HABITAT 90	2017	P	40 LGTS 2-4-6-8 rue Massenet à Belfort	CDC	402 068,50	201 748,78	6,50	A	V	Livret A(Préfixé) + 0.6	1,350	V	Livret A(Préfixé) + 0.6	3,000	A-1	EUR	6 052,46	25 298,97
TERRITOIRE HABITAT 90	2017	P	8 LGTS 66 Ave du Général de Gaulle à Roppe	CDC	32 662,00	28 847,38	41,75	A	V	Livret A(Préfixé) + (-0.2)	0,550	V	Livret A(Préfixé) + (-0.2)	1,500	A-1	EUR	432,71	424,87
TERRITOIRE HABITAT 90	2017	P	8 LGTS 66 Ave du Général de Gaulle à Roppe	CDC	51 827,00	43 626,10	31,75	A	V	Livret A(Préfixé) + (-0.2)	0,550	V	Livret A(Préfixé) + (-0.2)	1,500	A-1	EUR	654,39	966,26
TERRITOIRE HABITAT 90	2017	P	8 LGTS 66 Ave du Général de Gaulle à Roppe	CDC	215 359,50	186 028,88	31,75	A	V	Livret A(Préfixé) + 0.6	1,350	V	Livret A(Préfixé) + 0.6	2,300	A-1	EUR	4 278,66	3 520,57
TERRITOIRE HABITAT 90	2017	P	8 LGTS 66 ave du Général de Gaulle à Roppe	CDC	132 254,50	119 286,44	41,75	A	V	Livret A(Préfixé) + 0.6	1,350	V	Livret A(Préfixé) + 0.6	2,300	A-1	EUR	2 743,59	1 391,24
TERRITOIRE HABITAT 90	2018	P	acquisition 12 LGTS VEFA "Les carrés de la Jonxion" rue des Alisiers à Moval	CDC	139 067,50	119 541,71	32,33	A	V	Livret A(Préfixé) + (-0.2)	0,550	V	Livret A(Préfixé) + (-0.2)	2,200	A-1	EUR	2 629,92	1 727,54
TERRITOIRE HABITAT 90	2018	P	acquisition 12 LGTS VEFA "Les carrés de la Jonxion" rue des Alisiers à Moval	CDC	65 501,50	58 656,08	42,33	A	V	Livret A(Préfixé) + (-0.2)	0,550	V	Livret A(Préfixé) + (-0.2)	2,200	A-1	EUR	1 290,43	432,84

Désignation du bénéficiaire	Année de mobilisation et profil d'amortissement de l'emprunt (1)		Objet de l'emprunt garanti	Organisme prêteur ou chef de file	Montant initial	Capital restant dû au 01/01/N	Durée résiduelle	Périodicité des remboursements (2)	Taux initial			Taux à la date de vote du budget (6)			Catégorie d'emprunt (7)	Indices ou devises pouvant modifier l'emprunt	Annuité garantie au cours de l'exercice	
	Année	Profil							Taux (3)	Index (4)	Taux actuariel (5)	Taux (3)	Index (4)	Niveau de taux			En intérêts (8)	En capital
TERRITOIRE HABITAT 90	2018	P	acquisition 12 LGTS VEFA "Les carrés de la Jonxion" rue des Alisiers à Moval	CDC	146 645,00	133 558,40	42,33	A	V	Livret A(Préfixé) + 0.6	1,350	V	Livret A(Préfixé) + 0.6	3,000	A-1	EUR	4 008,70	580,85
TERRITOIRE HABITAT 90	2018	P	acquisition 12 LGTS VEFA "Les carrés de la Jonxion" rue des Alisiers à Moval	CDC	318 872,00	280 360,25	32,33	A	V	Livret A(Préfixé) + 0.6	1,350	V	Livret A(Préfixé) + 0.6	3,000	A-1	EUR	8 410,81	3 160,68
TERRITOIRE HABITAT 90	2017	P	92 LGTS 2à8 et 10à16 rue du Stand et 13à15 rue du Bosmont à Danjoutin	CDC	288 664,50	139 386,94	6,83	A	V	Livret A(Préfixé) + (-0.75)	0,000	V	Livret A(Préfixé) + (-0.75)	0,950	A-1	EUR	1 324,18	19 080,95
TERRITOIRE HABITAT 90	2018	P	3 LGTS ancien presbytère à Phaffans	CDC	117 330,50	103 159,92	32,08	A	V	Livret A(Préfixé) + 0.6	1,350	V	Livret A(Préfixé) + 0.6	3,000	A-1	EUR	3 094,80	1 162,99
TERRITOIRE HABITAT 90	2018	P	3 LGTS ancien presbytère à Phaffans	CDC	10 587,00	9 642,22	42,08	A	V	Livret A(Préfixé) + 0.6	1,350	V	Livret A(Préfixé) + 0.6	3,000	A-1	EUR	289,40	41,94
TERRITOIRE HABITAT 90	2018	P	Amélioration d'une ferme et création 3 lgts 66 rue De Gaulle à Chatenois les Forges	CDC	23 911,50	20 554,20	32,33	A	V	Livret A(Préfixé) + (-0.2)	0,550	V	Livret A(Préfixé) + (-0.2)	2,200	A-1	EUR	452,19	297,04
TERRITOIRE HABITAT 90	2018	P	Amélioration d'une ferme et création 3 lgts 66 rue De Gaulle à Chatenois les Forges	CDC	8 949,50	8 014,20	42,33	A	V	Livret A(Préfixé) + (-0.2)	0,550	V	Livret A(Préfixé) + (-0.2)	2,200	A-1	EUR	176,31	59,14
TERRITOIRE HABITAT 90	2018	P	Amélioration d'une ferme et création 3 lgts 66 rue De Gaulle à Chatenois les Forges	CDC	63 163,00	55 534,49	32,33	A	V	Livret A(Préfixé) + 0.6	1,350	V	Livret A(Préfixé) + 0.6	3,000	A-1	EUR	1 666,03	626,08
TERRITOIRE HABITAT 90	2018	P	Amélioration d'une ferme et création 3 lgts 66 rue De Gaulle à Chatenois les Forges	CDC	22 007,00	20 043,10	42,33	A	V	Livret A(Préfixé) + 0.6	1,350	V	Livret A(Préfixé) + 0.6	3,000	A-1	EUR	601,59	87,17
TERRITOIRE HABITAT 90	2018	P	Réhab 10 lgts + création 1 lgt 5-6 rue Poincaré	CDC	187 425,00	108 106,71	7,83	A	V	Livret A(Préfixé) + 0.6	1,350	V	Livret A(Préfixé) + 0.6	2,300	A-1	EUR	2 486,45	12 245,28

Désignation du bénéficiaire	Année de mobilisation et profil d'amortissement de l'emprunt (1)		Objet de l'emprunt garanti	Organisme prêteur ou chef de file	Montant initial	Capital restant dû au 01/01/N	Durée résiduelle	Périodicité des remboursements (2)	Taux initial			Taux à la date de vote du budget (6)			Catégorie d'emprunt (7)	Indices ou devises pouvant modifier l'emprunt	Annuité garantie au cours de l'exercice	
	Année	Profil							Taux (3)	Index (4)	Taux actuariel (5)	Taux (3)	Index (4)	Niveau de taux			En intérêts (8)	En capital
TERRITOIRE HABITAT 90	2018	P	Réhab 10 lgts + création 1 lgt 5-6 rue Poincaré	CDC	34 141,00	29 638,58	32,83	A	V	Livret A(Préfixé) + (-0.2)	0,550	V	Livret A(Préfixé) + (-0.2)	1,500	A-1	EUR	444,58	628,39
TERRITOIRE HABITAT 90	2018	P	Réamnéagement en TLA non modifié - EMP 13 : 8 logts 13/15 Grande Rue Bermont	CDC	22 294,93	19 153,98	30,92	A	V	Livret A(Préfixé) + 0.6	1,350	V	Livret A(Préfixé) + 0.6	2,300	A-1	EUR	440,54	430,35
TERRITOIRE HABITAT 90	2019	P	Vezeleois Vefa 4 lgts	CDC	19 422,00	17 799,61	43,25	A	V	Livret A(Préfixé) + (-0.2)	0,550	V	Livret A(Préfixé) + (-0.2)	2,200	A-1	EUR	391,59	121,95
TERRITOIRE HABITAT 90	2019	P	Vezeleois Vefa 4 lgts	CDC	30 932,00	27 396,65	33,25	A	V	Livret A(Préfixé) + (-0.2)	0,550	V	Livret A(Préfixé) + (-0.2)	2,200	A-1	EUR	602,73	371,35
TERRITOIRE HABITAT 90	2019	P	2 lgts 19 rue Schewrer Kestner	CDC	37 639,33	29 793,67	16,58	A	V	Livret A(Préfixé) + 0.6	1,350	V	Livret A(Préfixé) + 0.6	2,300	A-1	EUR	685,25	1 452,04
TERRITOIRE HABITAT 90	2019	P	2 lgts 19 rue Schewrer Kestner	CDC	50 812,80	45 674,10	31,58	A	V	Livret A(Préfixé) + 0.6	1,350	V	Livret A(Préfixé) + 0.6	2,300	A-1	EUR	1 050,50	981,56
TERRITOIRE HABITAT 90	2019	P	Chatenois Forges const 8 lgts	CDC	51 303,50	47 017,91	43,33	A	V	Livret A(Préfixé) + (-0.2)	0,550	V	Livret A(Préfixé) + (-0.2)	2,200	A-1	EUR	1 034,39	322,13
TERRITOIRE HABITAT 90	2019	P	Denney AA 3 lgts	CDC	64 609,50	58 337,38	33,17	A	V	Livret A(Préfixé) + 0.6	1,350	V	Livret A(Préfixé) + 0.6	3,000	A-1	EUR	1 750,12	606,26
TERRITOIRE HABITAT 90	2019	P	Vezeleois Vefa 4 lgts	CDC	65 163,50	60 489,87	43,25	A	V	Livret A(Préfixé) + 0.6	1,350	V	Livret A(Préfixé) + 0.6	3,000	A-1	EUR	1 901,87	148,86
TERRITOIRE HABITAT 90	2019	P	Essert const 12 lgts	CDC	77 304,50	70 846,95	43,17	A	V	Livret A(Préfixé) + (-0.2)	0,550	V	Livret A(Préfixé) + (-0.2)	2,200	A-1	EUR	1 558,63	485,39
TERRITOIRE HABITAT 90	2019	P	Chatenois Forges const 8 lgts	CDC	77 925,50	72 336,56	43,33	A	V	Livret A(Préfixé) + 0.6	1,350	V	Livret A(Préfixé) + 0.6	3,000	A-1	EUR	2 274,33	178,02
TERRITOIRE HABITAT 90	2019	P	Chatenois Forges const 8 lgts	CDC	78 381,50	69 422,96	33,33	A	V	Livret A(Préfixé) + (-0.2)	0,550	V	Livret A(Préfixé) + (-0.2)	2,200	A-1	EUR	1 527,31	940,99
TERRITOIRE HABITAT 90	2019	P	Denney AA 3 lgts	CDC	89 614,50	79 372,10	33,17	A	V	Livret A(Préfixé) + (-0.2)	0,550	V	Livret A(Préfixé) + (-0.2)	2,200	A-1	EUR	1 746,19	1 075,85

Désignation du bénéficiaire	Année de mobilisation et profil d'amortissement de l'emprunt (1)		Objet de l'emprunt garanti	Organisme prêteur ou chef de file	Montant initial	Capital restant dû au 01/01/N	Durée résiduelle	Périodicité des remboursements (2)	Taux initial			Taux à la date de vote du budget (6)			Catégorie d'emprunt (7)	Indices ou devises pouvant modifier l'emprunt	Annuité garantie au cours de l'exercice	
	Année	Profil							Taux (3)	Index (4)	Taux actuariel (5)	Taux (3)	Index (4)	Niveau de taux			En intérêts (8)	En capital
TERRITOIRE HABITAT 90	2019	P	Vezeleois Vefa 4 lgts	CDC	106 823,50	96 453,34	33,25	A	V	Livret A(Préfixé) + 0.6	1,350	V	Livret A(Préfixé) + 0.6	3,000	A-1	EUR	2 893,60	1 002,38
TERRITOIRE HABITAT 90	2019	P	Essert const 12 lgts	CDC	112 414,00	99 565,74	33,17	A	V	Livret A(Préfixé) + (-0.2)	0,550	V	Livret A(Préfixé) + (-0.2)	2,200	A-1	EUR	2 190,45	1 349,56
TERRITOIRE HABITAT 90	2019	P	Chatenois Forges const 8 lgts	CDC	125 779,50	113 569,14	33,33	A	V	Livret A(Préfixé) + 0.6	1,350	V	Livret A(Préfixé) + 0.6	3,000	A-1	EUR	3 407,07	1 180,25
TERRITOIRE HABITAT 90	2019	P	Essert const 12 lgts	CDC	177 359,00	164 638,52	43,17	A	V	Livret A(Préfixé) + 0.6	1,350	V	Livret A(Préfixé) + 0.6	3,000	A-1	EUR	5 176,41	405,16
TERRITOIRE HABITAT 90	2019	P	8 lgts 13 à 15 Grande Rue Bermont	CDC	220 668,00	165 483,51	15,92	A	V	Livret A(Préfixé) + 0.6	1,350	V	Livret A(Préfixé) + 0.6	2,300	A-1	EUR	3 806,12	8 673,29
TERRITOIRE HABITAT 90	2019	P	Rehab 36 lgts Belfort Faidherb	CDC	252 000,00	157 239,13	8,75	A	V	Livret A(Préfixé) + (-0.75)	0,000	V	Livret A(Préfixé) + (-0.75)	0,950	A-1	EUR	1 493,77	16 498,90
TERRITOIRE HABITAT 90	2019	P	Essert const 12 lgts	CDC	267 539,50	241 567,45	33,17	A	V	Livret A(Préfixé) + 0.6	1,350	V	Livret A(Préfixé) + 0.6	3,000	A-1	EUR	7 247,02	2 510,46
TERRITOIRE HABITAT 90	2019	P	Rehab 36 lgts Belfort Faidherb	CDC	500 000,00	301 168,48	8,75	A	F	Taux fixe à 0.13 %	0,130	F	Taux fixe à 0.13 %	0,130	A-1	EUR	391,52	33 289,53
TERRITOIRE HABITAT 90	2020	P	Chatenois 8 lgts VEFA	CDC	57 343,50	53 735,12	44,17	A	V	Livret A(Préfixé) + (-0.2)	0,300	V	Livret A(Préfixé) + (-0.2)	2,200	A-1	EUR	1 182,17	341,06
TERRITOIRE HABITAT 90	2020	P	Argiesans 8 lgts VEFA	CDC	57 954,00	54 307,20	44,17	A	V	Livret A(Préfixé) + (-0.2)	0,300	V	Livret A(Préfixé) + (-0.2)	2,200	A-1	EUR	1 194,76	344,69
TERRITOIRE HABITAT 90	2020	P	Chatenois 8 lgts VEFA	CDC	82 798,50	75 498,07	34,17	A	V	Livret A(Préfixé) + (-0.2)	0,300	V	Livret A(Préfixé) + (-0.2)	2,200	A-1	EUR	1 660,96	959,54
TERRITOIRE HABITAT 90	2020	P	Argiesans 8 lgts VEFA	CDC	103 552,00	94 421,71	34,17	A	V	Livret A(Préfixé) + (-0.2)	0,300	V	Livret A(Préfixé) + (-0.2)	2,200	A-1	EUR	2 077,28	1 200,05
TERRITOIRE HABITAT 90	2020	P	Chatenois 8 lgts VEFA	CDC	106 512,50	100 730,21	44,17	A	V	Livret A(Préfixé) + 0.6	1,100	V	Livret A(Préfixé) + 0.6	3,000	A-1	EUR	3 304,29	66,20

Désignation du bénéficiaire	Année de mobilisation et profil d'amortissement de l'emprunt (1)		Objet de l'emprunt garanti	Organisme prêteur ou chef de file	Montant initial	Capital restant dû au 01/01/N	Durée résiduelle	Périodicité des remboursements (2)	Taux initial			Taux à la date de vote du budget (6)			Catégorie d'emprunt (7)	Indices ou devises pouvant modifier l'emprunt	Annuité garantie au cours de l'exercice	
	Année	Profil							Taux (3)	Index (4)	Taux actuariel (5)	Taux (3)	Index (4)	Niveau de taux			En intérêts (8)	En capital
TERRITOIRE HABITAT 90	2020	P	Argiesans 8 lgts VEFA	CDC	108 777,00	102 871,77	44,17	A	V	Livret A(Préfixé) + 0.6	1,100	V	Livret A(Préfixé) + 0.6	3,000	A-1	EUR	3 374,54	67,61
TERRITOIRE HABITAT 90	2020	P	Chatenois 8 lgts VEFA	CDC	160 768,50	148 949,18	34,17	A	V	Livret A(Préfixé) + 0.6	1,100	V	Livret A(Préfixé) + 0.6	3,000	A-1	EUR	4 468,48	1 424,41
TERRITOIRE HABITAT 90	2020	P	Argiesans 8 lgts VEFA	CDC	200 640,00	185 889,41	34,17	A	V	Livret A(Préfixé) + 0.6	1,100	V	Livret A(Préfixé) + 0.6	3,000	A-1	EUR	5 576,68	1 777,67
TERRITOIRE HABITAT 90	2020	P	3 logts 3 rue Pasteur BELFORT EX 1177800	CDC	29 520,85	25 365,15	24,08	A	F	Taux fixe à 1.31 %	1,310	F	Taux fixe à 1.31 %	1,310	A-1	EUR	332,28	864,09
TERRITOIRE HABITAT 90	2020	P	3 lgts 29 rue du Ballon EX 1222161	CDC	43 812,02	40 666,26	36,58	A	V	Livret A(Préfixé) + 0.6	1,100	V	Livret A(Préfixé) + 0.6	2,300	A-1	EUR	935,32	541,51
TERRITOIRE HABITAT 90	2020	P	VEFA 2 lgts Villas Cassiopee Le Clos de la Vie Trevenans EX 5099189	CDC	71 540,84	63 735,03	30,33	A	V	Livret A(Préfixé) + 0.6	1,100	V	Livret A(Préfixé) + 0.6	3,000	A-1	EUR	1 912,05	1 134,79
TERRITOIRE HABITAT 90	2020	P	5 lgts PLUS 28 rue de Saverne EX 1174953	CDC	140 436,55	129 423,58	34,92	A	V	Livret A(Préfixé) + 0.6	1,100	V	Livret A(Préfixé) + 0.6	2,300	A-1	EUR	2 976,74	1 920,78
TERRITOIRE HABITAT 90	2020	P	40 lgts 1-3 rue Joliot Curie et 52-58 rue Foltz Belfort EX 5036458	CDC	171 324,26	81 495,27	3,33	A	V	Livret A(Préfixé) + 0.6	1,100	V	Livret A(Préfixé) + 0.6	3,000	A-1	EUR	2 444,86	19 044,96
TERRITOIRE HABITAT 90	2020	P	8 lgts PLUS rue de Gaulle Chatenois Les Forges EX 1160584	CDC	264 533,45	227 294,56	24,33	A	F	Taux fixe à 1.31 %	1,310	F	Taux fixe à 1.31 %	1,310	A-1	EUR	2 977,56	7 743,02
TERRITOIRE HABITAT 90	2020	P	13 lgts rue des Rossignols MORVILLARS EX 1211335	CDC	334 665,61	301 485,73	26,25	A	V	Livret A(Préfixé) + 0.6	1,100	V	Livret A(Préfixé) + 0.6	3,000	A-1	EUR	9 044,57	4 998,36
TERRITOIRE HABITAT 90	2020	P	2 lgts rue de la Fontaine MORVILLARS EX 1177798	CDC	6 678,20	6 254,77	35,08	A	V	Livret A(Préfixé) + 0.6	1,100	V	Livret A(Préfixé) + 0.6	3,000	A-1	EUR	187,64	45,72
TERRITOIRE HABITAT 90	2020	P	2 lgts PLUS 5 rue Jeanne d'Arc Valdoie EX 1155178	CDC	10 009,92	8 600,81	24,25	A	F	Taux fixe à 1.31 %	1,310	F	Taux fixe à 1.31 %	1,310	A-1	EUR	112,67	293,00

Désignation du bénéficiaire	Année de mobilisation et profil d'amortissement de l'emprunt (1)		Objet de l'emprunt garanti	Organisme prêteur ou chef de file	Montant initial	Capital restant dû au 01/01/N	Durée résiduelle	Périodicité des remboursements (2)	Taux initial			Taux à la date de vote du budget (6)			Catégorie d'emprunt (7)	Indices ou devises pouvant modifier l'emprunt	Annuité garantie au cours de l'exercice	
	Année	Profil							Taux (3)	Index (4)	Taux actuariel (5)	Taux (3)	Index (4)	Niveau de taux			En intérêts (8)	En capital
TERRITOIRE HABITAT 90	2020	P	5 lgts PLUS 28 rue de Saverne EX 1174954	CDC	13 607,83	11 293,93	23,92	A	F	Taux fixe à 1.31 %	1,310	F	Taux fixe à 1.31 %	1,310	A-1	EUR	147,95	403,53
TERRITOIRE HABITAT 90	2020	P	5 lgts PLUS 10 rue de la Fontaine à Morvillars EX 1188088	CDC	16 303,80	15 270,07	35,42	A	V	Livret A(Préfixé) + 0.6	1,100	V	Livret A(Préfixé) + 0.6	3,000	A-1	EUR	458,10	111,63
TERRITOIRE HABITAT 90	2020	P	8 lgts 7 rue de Wissembourg Belfort EX 5004286	CDC	16 803,69	15 299,41	28,33	A	V	Livret A(Préfixé) + 0.6	1,100	V	Livret A(Préfixé) + 0.6	3,000	A-1	EUR	458,98	214,38
TERRITOIRE HABITAT 90	2020	P	4 lgts PLUS 21 rue du Tramway Belfort EX 1155298	CDC	19 909,18	17 106,53	24,25	A	F	Taux fixe à 1.31 %	1,310	F	Taux fixe à 1.31 %	1,310	A-1	EUR	224,10	582,75
TERRITOIRE HABITAT 90	2020	P	2 lgts 14 rue Henriot Valdoie EX 5004949	CDC	21 143,18	19 669,19	38,00	A	V	Livret A(Préfixé) + 0.6	1,100	V	Livret A(Préfixé) + 0.6	2,300	A-1	EUR	697,07	0,00
TERRITOIRE HABITAT 90	2020	P	4 lgts 12 rue de Strasbourg BELFORT EX 1222155	CDC	25 709,87	22 731,83	26,58	A	V	Livret A(Préfixé) + 0.6	1,100	V	Livret A(Préfixé) + 0.6	2,300	A-1	EUR	522,83	528,80
TERRITOIRE HABITAT 90	2021	P	Cons 5 lgts Rue Docteur Jacquot Danjoutin	CDC	25 937,50	25 120,18	45,17	A	V	Livret A(Préfixé) + 0.6	1,100	V	Livret A(Préfixé) + 0.6	3,000	A-1	EUR	794,60	0,00
TERRITOIRE HABITAT 90	2020	P	6 lgts 8 rue de Londres EX 1250604	CDC	29 189,95	27 154,98	37,67	A	V	Livret A(Préfixé) + 0.6	1,100	V	Livret A(Préfixé) + 0.6	2,300	A-1	EUR	624,56	342,57
TERRITOIRE HABITAT 90	2020	P	4 pavillons personnes âgées EX 1209435	CDC	30 047,81	25 817,91	24,08	A	F	Taux fixe à 1.31 %	1,310	F	Taux fixe à 1.31 %	1,310	A-1	EUR	338,21	879,51
TERRITOIRE HABITAT 90	2020	P	4 lgts 12 rue de Strasbourg BELFORT EX 1222157	CDC	31 913,36	29 621,96	36,58	A	V	Livret A(Préfixé) + 0.6	1,100	V	Livret A(Préfixé) + 0.6	2,300	A-1	EUR	681,30	394,45
TERRITOIRE HABITAT 90	2020	P	Lgts 21 rue de Valenciennes Belfort EX 5004302	CDC	34 455,66	30 915,45	28,00	A	V	Livret A(Préfixé) + 0.6	1,100	V	Livret A(Préfixé) + 0.6	2,300	A-1	EUR	1 112,96	255,62
TERRITOIRE HABITAT 90	2020	P	VEFA 2 Lgts Villas Cassiopée Le Clos de la Vie Trévenans EX 5099190	CDC	36 757,89	33 804,38	40,33	A	V	Livret A(Préfixé) + 0.6	1,100	V	Livret A(Préfixé) + 0.6	3,000	A-1	EUR	1 014,13	350,08

Désignation du bénéficiaire	Année de mobilisation et profil d'amortissement de l'emprunt (1)		Objet de l'emprunt garanti	Organisme prêteur ou chef de file	Montant initial	Capital restant dû au 01/01/N	Durée résiduelle	Périodicité des remboursements (2)	Taux initial			Taux à la date de vote du budget (6)			Catégorie d'emprunt (7)	Indices ou devises pouvant modifier l'emprunt	Annuité garantie au cours de l'exercice	
	Année	Profil							Taux (3)	Index (4)	Taux actuariel (5)	Taux (3)	Index (4)	Niveau de taux			En intérêts (8)	En capital
TERRITOIRE HABITAT 90	2021	P	Cons 5 lgts Rue Docteur Jacquot Danjoutin	CDC	37 500,00	32 898,68	25,17	A	F	Taux fixe à 0.63 %	0,630	F	Taux fixe à 0.63 %	0,630	A-1	EUR	207,26	1 168,50
TERRITOIRE HABITAT 90	2020	P	4 lgts 3 rue Koechlin Belfort EX 5005332	CDC	38 852,87	36 144,26	38,00	A	V	Livret A(Préfixé) + 0.6	1,100	V	Livret A(Préfixé) + 0.6	2,300	A-1	EUR	1 280,94	0,00
TERRITOIRE HABITAT 90	2021	P	Cons 5 lgts Rue Docteur Jacquot Danjoutin	CDC	38 685,00	37 228,08	45,17	A	V	Livret A(Préfixé) + (-0.2)	0,300	V	Livret A(Préfixé) + (-0.2)	2,200	A-1	EUR	819,02	165,82
TERRITOIRE HABITAT 90	2020	P	8 lgts 7 rue de Wissembourg Belfort EX 5004287	CDC	40 462,50	38 126,11	38,33	A	V	Livret A(Préfixé) + 0.6	1,100	V	Livret A(Préfixé) + 0.6	3,000	A-1	EUR	1 143,78	197,90
TERRITOIRE HABITAT 90	2020	P	lgts les Carrés de la Baroche ROPPE EX 1251070	CDC	41 682,11	38 776,26	37,67	A	V	Livret A(Préfixé) + 0.6	1,100	V	Livret A(Préfixé) + 0.6	2,300	A-1	EUR	891,85	489,17
TERRITOIRE HABITAT 90	2020	P	2 lgts PLUS 5 rue Jeanne d'Arc Valdoie EX 1155174	CDC	41 169,32	38 429,13	34,25	A	V	Livret A(Préfixé) + 0.6	1,100	V	Livret A(Préfixé) + 0.6	3,000	A-1	EUR	1 152,87	311,27
TERRITOIRE HABITAT 90	2020	P	8 lgts PLUS rue De Gaulle Chatenois Les Forges EX 1160586	CDC	42 469,76	39 643,00	34,33	A	V	Livret A(Préfixé) + 0.6	1,100	V	Livret A(Préfixé) + 0.6	3,000	A-1	EUR	1 189,29	321,11
TERRITOIRE HABITAT 90	2020	P	2 lgts 12 rue de la Fontaine MORVILLARS EX 1177797	CDC	45 529,55	39 120,27	24,08	A	F	Taux fixe à 1.31 %	1,310	F	Taux fixe à 1.31 %	1,310	A-1	EUR	512,48	1 332,67
TERRITOIRE HABITAT 90	2020	P	7 lgts 32 rue Commandos d'Afrique CRAVANCHE EX 1206914	CDC	49 493,97	46 479,37	36,08	A	V	Livret A(Préfixé) + 0.6	1,100	V	Livret A(Préfixé) + 0.6	3,000	A-1	EUR	1 394,38	305,11
TERRITOIRE HABITAT 90	2020	P	4 lgts ZAC Les Grands Groseillers Dorans EX 5004977	CDC	49 679,56	46 216,18	38,00	A	V	Livret A(Préfixé) + 0.6	1,100	V	Livret A(Préfixé) + 0.6	2,300	A-1	EUR	1 637,89	0,00
TERRITOIRE HABITAT 90	2020	P	5 lgts ancien presbytère Bermont EX 5059741	CDC	52 520,96	45 308,08	28,92	A	V	Livret A(Préfixé) + 0.6	1,100	V	Livret A(Préfixé) + 0.6	2,300	A-1	EUR	1 042,09	1 205,90
TERRITOIRE HABITAT 90	2020	P	2 lgts 14 rue Henriot Valdoie EX 5004948	CDC	54 655,54	49 039,86	28,00	A	V	Livret A(Préfixé) + 0.6	1,100	V	Livret A(Préfixé) + 0.6	2,300	A-1	EUR	1 765,44	405,48

Désignation du bénéficiaire	Année de mobilisation et profil d'amortissement de l'emprunt (1)		Objet de l'emprunt garanti	Organisme prêteur ou chef de file	Montant initial	Capital restant dû au 01/01/N	Durée résiduelle	Périodicité des remboursements (2)	Taux initial			Taux à la date de vote du budget (6)			Catégorie d'emprunt (7)	Indices ou devises pouvant modifier l'emprunt	Annuité garantie au cours de l'exercice	
	Année	Profil							Taux (3)	Index (4)	Taux actuariel (5)	Taux (3)	Index (4)	Niveau de taux			En intérêts (8)	En capital
TERRITOIRE HABITAT 90	2020	P	6 lgts 8 rue de Londres EX 1250603	CDC	56 682,38	50 437,94	27,67	A	V	Livret A(Préfixé) + 0.6	1,100	V	Livret A(Préfixé) + 0.6	2,300	A-1	EUR	1 160,07	1 106,68
TERRITOIRE HABITAT 90	2020	P	Lgts 21 rue de Valenciennes Belfort EX 5004303	CDC	57 079,20	53 099,94	38,00	A	V	Livret A(Préfixé) + 0.6	1,100	V	Livret A(Préfixé) + 0.6	2,300	A-1	EUR	1 881,85	0,00
TERRITOIRE HABITAT 90	2021	P	Cons 5 lgts Rue Docteur Jacquot Danjoutin	CDC	60 183,00	57 654,50	35,17	A	V	Livret A(Préfixé) + 0.6	1,100	V	Livret A(Préfixé) + 0.6	3,000	A-1	EUR	1 729,64	421,47
TERRITOIRE HABITAT 90	2020	P	6 lgts PLUS 17 rue Basse part foncière EX 1226044	CDC	63 960,53	59 368,10	36,75	A	V	Livret A(Préfixé) + 0.6	1,100	V	Livret A(Préfixé) + 0.6	2,300	A-1	EUR	1 365,47	790,54
TERRITOIRE HABITAT 90	2020	P	4 lgts PLUS 14 rue de Valenciennes Belfort EX 1228595	CDC	64 462,16	59 833,72	36,83	A	V	Livret A(Préfixé) + 0.6	1,100	V	Livret A(Préfixé) + 0.6	2,300	A-1	EUR	1 376,18	796,74
TERRITOIRE HABITAT 90	2020	P	Lgts 5 bis rue Wissembourg Belfort EX 5004250	CDC	63 871,68	60 183,59	38,33	A	V	Livret A(Préfixé) + 0.6	1,100	V	Livret A(Préfixé) + 0.6	3,000	A-1	EUR	1 805,51	312,40
TERRITOIRE HABITAT 90	2020	P	4 lgts Les Carrés des Vosges rue de la 1ère Armée Française Belfort EX 1250602	CDC	65 748,79	61 165,14	37,67	A	V	Livret A(Préfixé) + 0.6	1,100	V	Livret A(Préfixé) + 0.6	2,300	A-1	EUR	1 406,80	771,62
TERRITOIRE HABITAT 90	2020	P	Lgts 8 rue Scheuer Kestner Belfort EX 5004901	CDC	65 370,99	60 813,68	38,00	A	V	Livret A(Préfixé) + 0.6	1,100	V	Livret A(Préfixé) + 0.6	2,300	A-1	EUR	2 155,22	0,00
TERRITOIRE HABITAT 90	2020	P	4 lgts PLUS 14 rue de Valenciennes Belfort EX 1228594	CDC	70 921,35	62 706,35	26,83	A	V	Livret A(Préfixé) + 0.6	1,100	V	Livret A(Préfixé) + 0.6	2,300	A-1	EUR	1 442,25	1 458,71
TERRITOIRE HABITAT 90	2020	P	6 lgts PLUS BBC 2 bis rue du Stade ROPPE EX 1188483	CDC	69 691,75	65 272,99	35,42	A	V	Livret A(Préfixé) + 0.6	1,100	V	Livret A(Préfixé) + 0.6	3,000	A-1	EUR	1 958,19	477,17
TERRITOIRE HABITAT 90	2020	P	3 lgts 29 rue du Ballon EX 1222160	CDC	73 987,14	65 417,01	26,58	A	V	Livret A(Préfixé) + 0.6	1,100	V	Livret A(Préfixé) + 0.6	2,300	A-1	EUR	1 504,59	1 521,77
TERRITOIRE HABITAT 90	2020	P	Lgts Les Carrés de la Baroche ROPPE EX 1251069	CDC	81 103,79	72 168,94	27,67	A	V	Livret A(Préfixé) + 0.6	1,100	V	Livret A(Préfixé) + 0.6	2,300	A-1	EUR	1 659,89	1 583,49

Désignation du bénéficiaire	Année de mobilisation et profil d'amortissement de l'emprunt (1)		Objet de l'emprunt garanti	Organisme prêteur ou chef de file	Montant initial	Capital restant dû au 01/01/N	Durée résiduelle	Périodicité des remboursements (2)	Taux initial			Taux à la date de vote du budget (6)			Catégorie d'emprunt (7)	Indices ou devises pouvant modifier l'emprunt	Annuité garantie au cours de l'exercice	
	Année	Profil							Taux (3)	Index (4)	Taux actuariel (5)	Taux (3)	Index (4)	Niveau de taux			En intérêts (8)	En capital
TERRITOIRE HABITAT 90	2020	P	11 pavillons 1-3 à 10-12-14 rue Vivaldi Bourogne EX 5144802	CDC	89 784,77	82 762,83	41,42	A	V	Livret A(Préfixé) + 0.6	1,100	V	Livret A(Préfixé) + 0.6	3,000	A-1	EUR	2 482,88	812,73
TERRITOIRE HABITAT 90	2020	P	4 lgts 3 rue Koechlin Belfort EX 5005331	CDC	90 857,51	81 522,19	28,00	A	V	Livret A(Préfixé) + 0.6	1,100	V	Livret A(Préfixé) + 0.6	2,300	A-1	EUR	2 934,80	674,06
TERRITOIRE HABITAT 90	2020	P	4 lgts PLUS 21 rue du Tramway Belfort EX 1155303	CDC	90 486,87	84 464,14	34,25	A	V	Livret A(Préfixé) + 0.6	1,100	V	Livret A(Préfixé) + 0.6	3,000	A-1	EUR	2 533,92	684,16
TERRITOIRE HABITAT 90	2021	P	Cons 5 lgts Rue Docteur Jacquot Danjoutin	CDC	89 594,50	84 715,65	35,17	A	V	Livret A(Préfixé) + (-0.2)	0,300	V	Livret A(Préfixé) + (-0.2)	2,200	A-1	EUR	1 863,74	893,48
TERRITOIRE HABITAT 90	2020	P	24 lgts 17-19-21 rue de la Poissonnerie Belfort ex 1250618	CDC	115 458,06	41 716,48	2,67	A	V	Livret A(Préfixé) + 0.6	1,100	V	Livret A(Préfixé) + 0.6	2,300	A-1	EUR	959,48	13 493,36
TERRITOIRE HABITAT 90	2020	P	Rehab 18 lgts 1 à 5 rue Colette Belfort EX 1247079	CDC	118 094,09	42 253,03	2,50	A	V	Livret A(Préfixé) + 0.6	1,100	V	Livret A(Préfixé) + 0.6	3,000	A-1	EUR	1 267,59	13 471,31
TERRITOIRE HABITAT 90	2020	P	8 lgts VEFA Les Carrés des 5 Fontaines Dorans EX 5099236	CDC	100 810,61	92 710,45	40,42	A	V	Livret A(Préfixé) + 0.6	1,100	V	Livret A(Préfixé) + 0.6	3,000	A-1	EUR	2 781,31	960,12
TERRITOIRE HABITAT 90	2020	P	3 lgts PLUS 3 rue Pasteur Belfort EX 1177801	CDC	101 852,37	95 394,49	35,08	A	V	Livret A(Préfixé) + 0.6	1,100	V	Livret A(Préfixé) + 0.6	3,000	A-1	EUR	2 861,83	697,36
TERRITOIRE HABITAT 90	2020	P	4 lgts ZAC les Grands Groseillers Dorans EX 5004976	CDC	106 246,37	95 329,89	28,00	A	V	Livret A(Préfixé) + 0.6	1,100	V	Livret A(Préfixé) + 0.6	2,300	A-1	EUR	3 431,88	788,22
TERRITOIRE HABITAT 90	2020	P	4 lgts Les Carrés des Vosges rue de la 1ère Armée Française Belfort EX 1250601	CDC	124 377,47	110 675,34	27,67	A	V	Livret A(Préfixé) + 0.6	1,100	V	Livret A(Préfixé) + 0.6	2,300	A-1	EUR	2 545,53	2 428,38
TERRITOIRE HABITAT 90	2020	P	4 lgts PLUS Les Carrés des Hauts d'Evette EX 1197552	CDC	128 946,00	113 232,36	25,75	A	V	Livret A(Préfixé) + 0.6	1,100	V	Livret A(Préfixé) + 0.6	2,300	A-1	EUR	2 604,34	2 795,36
TERRITOIRE HABITAT 90	2020	P	6 lgts PLUS 17 rue Basse Bourogne EX 1226043	CDC	136 437,44	120 633,54	26,75	A	V	Livret A(Préfixé) + 0.6	1,100	V	Livret A(Préfixé) + 0.6	2,300	A-1	EUR	2 774,57	2 806,24

Désignation du bénéficiaire	Année de mobilisation et profil d'amortissement de l'emprunt (1)		Objet de l'emprunt garanti	Organisme prêteur ou chef de file	Montant initial	Capital restant dû au 01/01/N	Durée résiduelle	Périodicité des remboursements (2)	Taux initial			Taux à la date de vote du budget (6)			Catégorie d'emprunt (7)	Indices ou devises pouvant modifier l'emprunt	Annuité garantie au cours de l'exercice	
	Année	Profil							Taux (3)	Index (4)	Taux actuariel (5)	Taux (3)	Index (4)	Niveau de taux			En intérêts (8)	En capital
TERRITOIRE HABITAT 90	2020	P	Lgts 5 bis rue de Wissembourg Belfort EX 5004249	CDC	149 827,72	136 414,99	28,33	A	V	Livret A(Préfixé) + 0.6	1,100	V	Livret A(Préfixé) + 0.6	3,000	A-1	EUR	4 092,45	1 911,44
TERRITOIRE HABITAT 90	2020	P	5 lgts PLUS 10 rue de la Fontaine Morvillars EX 1188087	CDC	158 360,67	136 067,92	24,42	A	F	Taux fixe à 1.31 %	1,310	F	Taux fixe à 1.31 %	1,310	A-1	EUR	1 782,49	4 635,29
TERRITOIRE HABITAT 90	2020	P	11 pavillons 1-3 à 10-12-14 rue Vivaldi Bourgne EX 5144803	CDC	166 085,24	148 568,29	31,42	A	V	Livret A(Préfixé) + 0.6	1,100	V	Livret A(Préfixé) + 0.6	3,000	A-1	EUR	4 457,05	2 501,22
TERRITOIRE HABITAT 90	2020	P	Lgts Les Carrés du Haut Plateau Essert EX 5004324	CDC	165 438,86	153 905,34	38,00	A	V	Livret A(Préfixé) + 0.6	1,100	V	Livret A(Préfixé) + 0.6	2,300	A-1	EUR	5 454,37	0,00
TERRITOIRE HABITAT 90	2020	P	Lgts 8 rue Scheurer Kestner Belfort EX 5004900	CDC	189 592,95	170 112,87	28,00	A	V	Livret A(Préfixé) + 0.6	1,100	V	Livret A(Préfixé) + 0.6	2,300	A-1	EUR	6 124,07	1 406,56
TERRITOIRE HABITAT 90	2020	P	Réhab 68 lgts 10 rue de la Paix EX 5005457	CDC	220 049,51	103 152,32	3,00	A	V	Livret A(Préfixé) + 0.6	1,100	V	Livret A(Préfixé) + 0.6	2,300	A-1	EUR	3 713,49	23 645,62
TERRITOIRE HABITAT 90	2020	P	7 lgts 32 rue Commandos d'Afrique Cravanche EX 1206913	CDC	213 174,82	192 039,95	26,08	A	V	Livret A(Préfixé) + 0.6	1,100	V	Livret A(Préfixé) + 0.6	3,000	A-1	EUR	5 761,20	3 183,85
TERRITOIRE HABITAT 90	2020	P	VEFA 8 lgts rue L'Héritier à Dorans EX 5099235	CDC	221 374,23	197 220,12	30,42	A	V	Livret A(Préfixé) + 0.6	1,100	V	Livret A(Préfixé) + 0.6	3,000	A-1	EUR	5 916,60	3 511,46
TERRITOIRE HABITAT 90	2020	P	8 lgts Les Carrés de Bellevue Danjoutin EX 1207554	CDC	248 637,65	223 986,87	26,08	A	V	Livret A(Préfixé) + 0.6	1,100	V	Livret A(Préfixé) + 0.6	3,000	A-1	EUR	6 719,61	3 713,50
TERRITOIRE HABITAT 90	2020	P	36 lgts 1-3-5-7 rue St Saëns et 4-6 rue Sangnier Belfort EX 5078572	CDC	330 926,15	157 872,24	4,92	A	V	Livret A(Préfixé) + 0.6	1,100	V	Livret A(Préfixé) + 0.6	2,300	A-1	EUR	3 631,06	30 374,23
TERRITOIRE HABITAT 90	2020	P	32 lgts 5-7-8-10 rue Joliot Curie à Belfort EX 5124589	CDC	297 714,39	169 177,84	5,42	A	V	Livret A(Préfixé) + 0.6	1,100	V	Livret A(Préfixé) + 0.6	3,000	A-1	EUR	5 075,34	25 890,80
TERRITOIRE HABITAT 90	2020	P	Lgts Les Carrés du Haut Plateau Essert EX 5004323	CDC	338 662,17	303 865,71	28,00	A	V	Livret A(Préfixé) + 0.6	1,100	V	Livret A(Préfixé) + 0.6	2,300	A-1	EUR	10 939,17	2 512,48

Désignation du bénéficiaire	Année de mobilisation et profil d'amortissement de l'emprunt (1)		Objet de l'emprunt garanti	Organisme prêteur ou chef de file	Montant initial	Capital restant dû au 01/01/N	Durée résiduelle	Périodicité des remboursements (2)	Taux initial			Taux à la date de vote du budget (6)			Catégorie d'emprunt (7)	Indices ou devises pouvant modifier l'emprunt	Annuité garantie au cours de l'exercice	
	Année	Profil							Taux (3)	Index (4)	Taux actuariel (5)	Taux (3)	Index (4)	Niveau de taux			En intérêts (8)	En capital
TERRITOIRE HABITAT 90	2020	P	Rehab lgts 1 au 13 et 2 rue Sangnier Belfort EX 5066195	CDC	503 614,51	237 913,59	4,50	A	V	Livret A(Préfixé) + 0.6	1,100	V	Livret A(Préfixé) + 0.6	3,000	A-1	EUR	7 137,41	44 459,25
TERRITOIRE HABITAT 90	2020	P	82 lgts 10-12-14-16 et 11-13-15 rue Dardel Belfort EX 5072590	CDC	457 828,85	238 550,75	4,17	A	V	Livret A(Préfixé) + 0.6	1,100	V	Livret A(Préfixé) + 0.6	3,000	A-1	EUR	7 156,52	44 578,32
TERRITOIRE HABITAT 90	2020	P	20 lgts ZAC du Parc à Ballons EX 1224234	CDC	435 731,13	385 259,25	26,67	A	V	Livret A(Préfixé) + 0.6	1,100	V	Livret A(Préfixé) + 0.6	2,300	A-1	EUR	8 860,96	8 962,11
TERRITOIRE HABITAT 90	2020	P	36 lgts 1-3-5-7 rue St Saëns et 4-6 rue Sangnaier Belfort EX 5102243	CDC	508 601,61	284 817,35	5,00	A	V	Livret A(Préfixé) + 0.6	1,100	V	Livret A(Préfixé) + 0.6	2,300	A-1	EUR	10 253,43	42 182,93
TERRITOIRE HABITAT 90	2020	P	Compactage 17 divers emprunts EX 1190152	CDC	5 808 618,73	5 308 408,30	24,92	T	V	Livret A(Préfixé) + 1	0,370	V	Livret A(Préfixé) + 1	2,700	A-1	EUR	131 694,59	124 754,99
TERRITOIRE HABITAT 90	2021	P	Const 7 logts Cravanche	CDC	31 154,00	30 469,27	45,92	A	V	Livret A(Préfixé) + 0.6	1,100	V	Livret A(Préfixé) + 0.6	2,300	A-1	EUR	762,63	188,12
TERRITOIRE HABITAT 90	2021	P	Const 7 logts Cravanche	CDC	39 798,00	38 679,12	45,92	A	V	Livret A(Préfixé) + (-0.2)	0,300	V	Livret A(Préfixé) + (-0.2)	1,500	A-1	EUR	580,19	436,03
TERRITOIRE HABITAT 90	2021	P	Const 7 logts Cravanche	CDC	52 500,00	46 405,00	25,92	A	F	Taux fixe à 1.04 %	1,040	F	Taux fixe à 1.04 %	1,040	A-1	EUR	482,61	1 563,57
TERRITOIRE HABITAT 90	2021	P	Const 7 logts Cravanche	CDC	81 905,50	79 236,64	35,92	A	V	Livret A(Préfixé) + 0.6	1,100	V	Livret A(Préfixé) + 0.6	2,300	A-1	EUR	1 822,44	1 113,81
TERRITOIRE HABITAT 90	2021	P	Const 7 logts Cravanche	CDC	102 862,50	98 226,03	35,92	A	V	Livret A(Préfixé) + (-0.2)	0,300	V	Livret A(Préfixé) + (-0.2)	1,500	A-1	EUR	1 473,39	1 701,66
TERRITOIRE HABITAT 90	2022	P	Réhab 172 logts Monastère Belfort	CDC	1 077 332,00	912 316,20	11,08	A	V	Livret A(Préfixé) + 0.6	1,100	V	Livret A(Préfixé) + 0.6	3,000	A-1	EUR	27 369,49	57 989,15
TERRITOIRE HABITAT 90	2023	P	Réhab 358 lgts rues Braille Blum Verdun Mansart à Belfort	CDC	2 327 000,00	2 267 822,20	23,42	A	V	Livret A(Préfixé) + (-0.25)	2,750	V	Livret A(Préfixé) + (-0.25)	2,150	A-1	EUR	48 758,18	74 305,14
TERRITOIRE HABITAT 90	2023	P	Réhab 358 lgts rues Braille Blum Verdun Mansart à Belfort	CDC	101 686,00	99 422,44	23,42	A	V	Livret A(Préfixé) + 0.6	3,600	V	Livret A(Préfixé) + 0.6	3,000	A-1	EUR	2 982,67	2 936,72

Désignation du bénéficiaire	Année de mobilisation et profil d'amortissement de l'emprunt (1)		Objet de l'emprunt garanti	Organisme prêteur ou chef de file	Montant initial	Capital restant dû au 01/01/N	Durée résiduelle	Périodicité des remboursements (2)	Taux initial			Taux à la date de vote du budget (6)			Catégorie d'emprunt (7)	Indices ou devises pouvant modifier l'emprunt	Annuité garantie au cours de l'exercice	
	Année	Profil							Taux (3)	Index (4)	Taux actuariel (5)	Taux (3)	Index (4)	Niveau de taux			En intérêts (8)	En capital
TERRITOIRE HABITAT 90	2023	P	VEFA 8 lgts rue Fréry Danjoutin	CDC	78 912,50	76 843,87	47,33	A	V	Livret A(Préfixé) + (-0.2)	2,800	V	Livret A(Préfixé) + (-0.2)	2,200	A-1	EUR	1 690,57	1 496,00
TERRITOIRE HABITAT 90	2023	P	VEFA 8 lgts rue Fréry Danjoutin	CDC	85 637,50	82 656,45	37,33	A	V	Livret A(Préfixé) + (-0.2)	2,800	V	Livret A(Préfixé) + (-0.2)	2,200	A-1	EUR	1 818,44	1 997,83
TERRITOIRE HABITAT 90	2023	P	VEFA 8 lgts rue Fréry Danjoutin	CDC	78 912,50	77 119,16	47,33	A	V	Livret A(Préfixé) + 0.6	3,600	V	Livret A(Préfixé) + 0.6	3,000	A-1	EUR	2 313,57	1 358,65
TERRITOIRE HABITAT 90	2023	P	VEFA 8 lgts rue Fréry Danjoutin	CDC	120 037,50	116 359,10	37,33	A	V	Livret A(Préfixé) + 0.6	3,600	V	Livret A(Préfixé) + 0.6	3,000	A-1	EUR	3 490,77	2 555,84
TERRITOIRE HABITAT 90	2023	P	VEFA 8 lgts rue Fréry Danjoutin	CDC	60 000,00	58 575,41	37,33	A	F	Taux fixe à 3.56 %	3,560	F	Taux fixe à 3.56 %	3,560	A-1	EUR	2 085,28	750,56
TERRITOIRE HABITAT 90	2024	P	Réhab 358 lgts rues Blum Braille Mansart Verdun BELFORT	CDC	211 234,00	206 531,88	23,83	A	V	Livret A(Préfixé) + 0.6	3,600	V	Livret A(Préfixé) + 0.6	2,300	A-1	EUR	4 750,23	7 462,65
TOTAL GENERAL					109 845 317,57	73 902 676,46											1 925 519,68	4 565 821,93

(1) Indiquer C pour amortissement constant, P pour amortissement progressif, F pour in fine, X pour autres (à préciser).

(2) Indiquer la périodicité des remboursements A : annuelle ; B : bimestrielle ; T : trimestrielle ; X : autre.

(3) Type de taux d'intérêt : F : fixe ; V : variable simple ; C : complexe ; R : préfixé (c'est-à-dire un taux variable qui n'est pas seulement défini comme la simple addition d'un taux usuel de référence et d'une marge exprimée en point de pourcentage).

(4) Indiquer le type d'index (ex. EURIBOR 3 mois ...).

(5) Taux annuel, tous frais compris.

(6) Taux hors opération de couverture. Pour les emprunts à taux variable, indiquer le niveau à la date de vote du budget.

(7) Catégorie d'emprunt hors opération de couverture. Exemple A-1 (cf. la classification des emprunts suivant la typologie de la circulaire IOCB1015077C du 25 juin 2010 sur les produits financiers offerts aux collectivités territoriales).

(8) Il s'agit des intérêts dus au titre du contrat initial et comptabilisés à l'article 66111 « Intérêts réglés à l'échéance » (intérêts décaissés).

IV – ANNEXES	IV
ANNEXES PATRIMONIALES – ENGAGEMENTS HORS BILAN	B7.4

CALCUL DU RATIO D'ENDETTEMENT RELATIF AUX GARANTIES D'EMPRUNT

Calcul du ratio (1)	Valeur en euros	
Total des annuités déjà garanties à échoir dans l'exercice (2)	A	2 802 253,24
Total des premières annuités entières des nouvelles garanties de l'exercice (2)	B	170 379,80
Annuité nette de la dette de l'exercice (3)	C	8 354 000,00
Provisions pour garanties d'emprunts	D	0,00
Total des annuités d'emprunts garantis de l'exercice	I = A + B + C - D	11 326 633,04
Recettes réelles de fonctionnement	II	91 486 658,00
Part des garanties d'emprunt accordées au titre de l'exercice en % (4)	I / II	12,38

(1) Ratio défini aux articles L. 4253-1 ou L. 3231-4 ou L. 2252-1 du CGCT, conformément aux dispositions législatives applicables à la collectivité.

(2) Hors opérations visées par l'article L. 4253-2 ou L. 3231-4-1 ou L. 2252-2 du CGCT, conformément aux dispositions législatives applicables à la collectivité.

(3) Cf. définition de l'article D. 1511-30 du CGCT.

(4) Les garanties d'emprunt accordées au titre d'un exercice ne doivent pas représenter plus de 50 % des recettes réelles de fonctionnement de ce même exercice.

IV – ANNEXES	IV
ANNEXES PATRIMONIALES – ENGAGEMENTS HORS BILAN	B7.7

ETAT DES RECETTES GREVEES D'UNE AFFECTATION SPECIALE

Tableau récapitulatif des recettes grevées d'une affectation spéciale

Libellé (1)	Restes à employer au 01/01/N	Montant recettes	Montant dépenses	Restes à employer au 31/12/N
GEMAPI	331 800,54	1 007 729,00	1 260 561,00	78 968,54
TAXE DE SEJOUR	99 530,54	450 000,00	420 300,00	129 230,54
Total	431 331,08	1 457 729,00	1 680 861,00	208 199,08

Libellé de la recette grevée d'une affectation spéciale (2) : GEMAPI

		Reste à employer au 01/01/N	331 800,54
Recettes			
Article	Libellé article	Montant	
1311	SUBVENTION FPRNM ETUDE SYSTEME ENDIGUEMENT	10 955,00	
1311	SUBVENTION FPRNM TRAVAUX SEUIL ARSOT	28 157,00	
1321	SUBVENTION AE TRAVAUX SEUIL ARSOT	68 617,00	
73136	TAXE SUR LES MILIEUX AQUATIQUES	900 000,00	
Total		1 007 729,00	
Dépenses			
Article	Libellé article	Montant	
0	REMUNERATIONS	143 000,00	
2031	FRAIS D ETUDES	140 000,00	
204132	SUBVENTION EQUIPEMENT VERSEE AU DEPARTEMENT - CONVENTION BASSINS	75 000,00	
2118	TRAVAUX DIVERS	50 000,00	
2312	TRAVAUX ZONES HUMIDES LES ERRUES	50 000,00	
2312	TRAVAUX SUR LA SAVOUREUSE	310 000,00	
2315	TRAVAUX SUR LE SEUIL DE L'ARSOT	263 000,00	
2318	TRAVAUX SUR TRONCON PRIORITAIRE A MORVILLARS	50 000,00	
615232	ENTRETIEN DES COURS D EAU	22 000,00	
6236	COMMUNICATION SENSIBILISATION	15 000,00	
6561	ADHESION EPTB SAONE ET DOUBS	29 756,00	
6568	PARTICIPATIONS ANIMATION SAGE ALLAN	44 805,00	
65733	SUBVENTION DE FONCTIONNEMENT VERSEE AU DEPARTEMENT - CONVENTION BASSINS	25 000,00	
7391118	DEGREVEMENTS GEMAPI	43 000,00	
Total		1 260 561,00	
Reste à employer au 31/12/N (3)		78 968,54	

Libellé de la recette grevée d'une affectation spéciale (2) : TAXE DE SEJOUR

Libellé de la recette grevée d'une affectation spéciale (2) : TAXE DE SEJOUR		
		Reste à employer au 01/01/N
		99 530,54
Recettes		
Article	Libellé article	Montant
731721	TAXE DE SEJOUR	450 000,00
Total		450 000,00
Dépenses		
Article	Libellé article	Montant
6188	SIGNALETIQUE TOURISME	25 300,00
65748	SUBVENTION OFFICE DU TOURISME BELFORT TERRITOIRE DE BELFORT	350 000,00
739178	REVERSEMENT PART DEPARTEMENT	45 000,00
Total		420 300,00
		Reste à employer au 31/12/N (3)
		129 230,54

(1) Par exemple, taxe d'aménagement, taxe de séjour, FEDER, dons et legs grevés d'une affectation, toutes recettes grevées d'une affectation spéciale et non ventilables ou recettes ventilables mais pour lesquelles la collectivité souhaite un niveau de détail plus fin que dans la présentation croisée.

(2) Ouvrir un tableau par recette grevée d'une affectation spéciale et reproduire le tableau autant de fois que nécessaire pour décrire l'ensemble des recettes grevées d'une affectation spéciale.

(3) Reste à employer au 31/12/N = reste à employer au 01/01/N + total recettes de l'exercice – total dépenses de l'exercice.

IV – ANNEXES	IV
ANNEXES PATRIMONIALES – SUBVENTIONS VERSEES	B8

SUBVENTIONS VERSEES DANS LE CADRE DU VOTE DU BUDGET

Article (1)	Subventions (2)	Objet (3)	Nom de l'organisme	Nature juridique de l'organisme	Montant de la subvention
INVESTISSEMENT (total)					3 033 414,00
204132	30369	Convention bassin part investissement	DEPARTEMENT TERRITOIRE DE BELFORT	Département	75 000,00
204133	35073	Participation aux travaux de la RN 1019 entre Héricourt et Sévenans	DEPARTEMENT DE HAUTE SAONE	Département	220 000,00
2041411	4170	Fonds de concours paysage	COMMUNES	Commune	20 000,00
2041411	37883	Fonds d'aide aux communes 2026 - 2032 Mobiliers Matériels	COMMUNES	Commune	50 000,00
2041412	3890	Soutien aux PLU	COMMUNES	Commune	15 000,00
2041412	24261	Valorisation du patrimoine communautaire	COMMUNES	Commune	40 000,00
2041412	37882	Fonds d'aide aux communes 2026 - 2032 Travaux	COMMUNES	Commune	150 000,00
204181	26689	Subvention d'équipement	UNIVERSITE UFR STGI	Autre personne de droit public	20 200,00
204181	27793	Matériel pour l'Open Lab	UTBM	Autre personne de droit public	20 000,00
204182	3879	Aides à la pierre 2019 2024	PARTICULIERS	Personne physique	47 314,00
204182	32659	PLH 16-22 production de logement social	PARTICULIERS - HLM	Autre personne de droit privé	7 200,00
204182	37831	PLH 25-30 Adapter les logements publics	PARTICULIERS - HLM	Autre personne de droit privé	40 000,00
204182	30225	Participation au projet Eco campus Bâtiment energie	REGION BOURGOGNE FRANCHE COMTE	Région	480 000,00
204182	37852	Participation au projet de rénovation énergétique du Bâtiment de Sevenans (cadre du CPER 21-27)	UTBM	Autre personne de droit public	800 000,00
204182	37853	Participation au projet de rénovation des Bâtiments B et D de l'université	UNIVERSITE FRANCHE COMTE	Autre personne de droit public	235 000,00
204182	37854	Participation au projet de rénovation du Bâtiment A de l'université	UNIVERSITE FRANCHE COMTE	Autre personne de droit public	300 000,00
20421	3920	Subvention d'équipement	ASSOCIATION DES JARDINS OUVRIERS	Association	5 000,00
20421	33893	Aides acquisition matériels médecins	MEDECINS	Autre personne de droit privé	200 000,00
20421	34986	Subvention d'équipement	RIFFS DU LION	Association	10 000,00
20421	36727	Soutien à l'investissement	ROYAL TEAM	Association	3 700,00
20421	27767	Subvention d'équipement	THEATRE GRANIT	Autre personne de droit public	60 000,00
20422	32657	PLH 16-22 réhabilitation parc privé	PARTICULIERS - HLM	Autre personne de droit privé	50 000,00

Article (1)	Subventions (2)	Objet (3)	Nom de l'organisme	Nature juridique de l'organisme	Montant de la subvention
20422	34963	PLH 24-30 réhabilitation parc privé	PARTICULIERS - HLM	Autre personne de droit privé	35 000,00
20422	32658	PLH OPAH-RU	PARTICULIERS - HLM	Autre personne de droit privé	150 000,00
 FONCTIONNEMENT (total)					4 295 279,00
65733	30232	Convention bassin part fonctionnement	DEPARTEMENT TERRITOIRE DE BELFORT	Département	25 000,00
657341	28906	Soutien pour l'entretien des points d'apport volontaire	COMMUNES	Commune	45 000,00
657358	26704	Subvention de fonctionnement	RPI	Etablissement de droit public	163 479,00
657358	3554	Dispositif local d'accompagnement	INITIATIVE DOUBS TERRITOIRE DE BELFORT	Autre personne de droit public	4 500,00
657381	2053	Soutien financier pour leur salon de la création et/ou reprise d'entreprises	CHAMBRE DES METIERS ET DE L ARTISANAT	Autre personne de droit public	2 000,00
657382	33939	Soutien Bienvenue aux étudiants	UNIVERSITE FRANCHE COMTE	Autre personne de droit public	1 000,00
657382	24150	Soutien portes ouvertes	UNIVERSITE FRANCHE COMTE	Autre personne de droit public	1 600,00
657382	24152	Soutien à leur fonctionnement	UNIVERSITE FRANCHE COMTE UFR STGI	Autre personne de droit public	6 000,00
657382	36746	Soutien projets étudiants	UTBM	Autre personne de droit public	2 500,00
657382	30219	Territoire inivation - projet récit	UTBM	Autre personne de droit public	17 500,00
657382	27793	Soutien Open Lab	UTBM	Autre personne de droit public	62 500,00
657382	36773	Projet Crunch time	UTBM	Autre personne de droit public	600,00
65741	27794	Aides ingenierie	PARTICULIERS	Personne physique	10 000,00
65741	33851	Aide pour achat récupérateur eau de pluie	PARTICULIERS	Personne physique	10 000,00
65742	36832	Aide à l'accession à la propriété dan le secteur Dorey de Belfort	NEOLIA	Entreprise	64 000,00
65743	35047	DSP Pépinères entreprises	BGE	Autre personne de droit privé	160 000,00
65748	31417	Soutien financier	ADIE	Autre personne de droit privé	5 000,00
65748	24212	Subvention de fonctionnement	ADNFC	Autre personne de droit public	450 000,00
65748	71	Subvention de fonctionnement	AMICALE DES RETRAITES	Association	8 300,00
65748	26585	Subvention de fonctionnement	APATB	Association	500,00
65748	37891	Subvention de fonctionnement	ASSOCIATION DES JARDINS OUVRIERS	Association	4 000,00
65748	26697	Enveloppe à affecter	ASSOCIATIONS	Association	31 500,00
65748	31531	Subvention de fonctionnement	ATMO	Association	17 000,00
65748	1509	Subvention de fonctionnement	AUTB	Autre personne de droit public	565 000,00
65748	36721	Subvention de fonctionnement	BAUHB	Association	150 000,00
65748	25312	Subvention de fonctionnement	BELFORT TOURISME	Autre personne de droit privé	350 000,00
65748	24275	Soutien concours Talents des cités	BGE	Autre personne de droit privé	1 500,00
65748	26643	Soutien Cité Lab	BGE	Autre personne de droit privé	30 000,00
65748	31449	Subvention de fonctionnement	CASQUES BLEU BOURGOGNE FRANCHE COMTE	Association	1 000,00

Article (1)	Subventions (2)	Objet (3)	Nom de l'organisme	Nature juridique de l'organisme	Montant de la subvention
65748	27790	Subvention de fonctionnement	CCN VIADANSE	Etablissement de droit public	120 000,00
65748	33846	Subvention de fonctionnement	CINEMA D'AUJOURD'HUI	Association	210 000,00
65748	33847	Soutien oragnisation du Festival Entrevues	CINEMA D'AUJOURD'HUI	Association	230 000,00
65748	36811	Soutien financier	CORRIDOR RHIN RHONE	Association	3 000,00
65748	29046	Soutien projets innovants	DECA BFC	Autre personne de droit privé	15 000,00
65748	37876	Soutien à leur projet "Nouveau bachelor"	ESTA	Autre personne de droit public	50 000,00
65748	24154	Subvention de fonctionnement	ESTA	Association	90 000,00
65748	29158	Soutien opération "Fermes ouvertes" à destination des écoles	FDSEA 90	Autre personne de droit privé	1 000,00
65748	26587	Subvention de fonctionnement	FEDERATION CHASSEURS	Association	5 000,00
65748	36812	Subvention de fonctionnement	FOU D'ARTS	Association	300,00
65748	34973	Volet Plan Climat Air Energie	GAIA ENERGIES	Autre personne de droit privé	9 000,00
65748	27880	Volet Habitat - accompagnement habitat privé et renfort des copropriétés	GAIA ENERGIES	Autre personne de droit privé	141 000,00
65748	33885	Soutien financier pour leur participation à un projet artistique en Suisse	GRUPE VOCAL ENTRE FILLES	Association	500,00
65748	26622	Subvention de fonctionnement	HOPE 87	Association	3 000,00
65748	33749	Soutien pour l'organisation de "Un dimanche à la ferme"	JEUNES AGRICULTEURS 90	Association	2 000,00
65748	34968	Subvention de fonctionnement	LA CAPONNIERE	Association	2 000,00
65748	28913	Sensibilisation au tri des déchets	LES RESTOS DU C?UR	Association	2 000,00
65748	35028	Soutien pour leur nouveau local à Valdoie	LES RESTOS DU C?UR	Association	8 000,00
65748	36722	Subvention de fonctionnement	MONTBELIARD BELFORT FUTSAL CLUB	Association	5 000,00
65748	32709	Subvention de fonctionnement et animation du pôle	PVF ASSOCIATION	Association	10 000,00
65748	37844	Soutien pour l'organisation du Forum H2	PVF ASSOCIATION	Association	53 500,00
65748	37894	Soutien financier	RECUPLAST	Association	4 000,00
65748	30239	Subvention de fonctionnement	REFUGE LPO ETANG DES FORGES	Association	5 000,00
65748	3968	Soutien au programme les Entrepreneuriales	RESEAU ENTREPRENDRE FRANCHE COMTE	Association	2 500,00
65748	34966	Subvention de fonctionnement	RIFFS DU LION	Association	130 000,00
65748	37868	Soutien pour l'organisation d'animations pour leur 30 ans	RIFFS DU LION	Association	10 000,00
65748	35068	Soutien recrutement d'un entraîneur	ROYAL TEAM	Association	30 000,00
65748	27789	Organnisation de l'édition 2026 des Eurockéennes	TERRITOIRE DE MUSIQUES	Association	80 000,00
65748	36719	Subvention de fonctionnement	THEATRE DU PILIER	Association	67 000,00

Article (1)	Subventions (2)	Objet (3)	Nom de l'organisme	Nature juridique de l'organisme	Montant de la subvention
65748	1170	Subvention de fonctionnement	THEATRE GRANIT	Autre personne de droit public	618 000,00
65748	34967	Subvention de fonctionnement	TMB UNE POIGNEE D IMAGES	Association	150 000,00
65748	26677	Subvention de fonctionnement	UNPI 90	Autre personne de droit privé	5 000,00
65748	24234	Soutenir le développement de la filière énergie	VALLEE DE L'ENERGIE	Association	35 000,00
65748	27847	Organisation d'une fête médiévale et d'un spectacle son et lumières	VIVRE ENSEMBLE	Association	3 000,00
65748	37828	Soutien financier	UNIS CITE	Association	6 000,00

(1) Indiquer l'article d'imputation de la subvention.

(2) Dénomination ou numéro éventuel de la subvention.

(3) Objet pour lequel est versée la subvention.

IV – ANNEXES	IV
ANNEXES PATRIMONIALES – ETAT DU PERSONNEL AU 01/01/N	B9

B9 – ETAT DU PERSONNEL AU 01/01/N

GRADES OU EMPLOIS (1)	CATEGORIES (2)	EMPLOIS BUDGETAIRES (3)			EFFECTIFS POURVUS SUR EMPLOIS BUDGETAIRES EN ETPT (4)		
		EMPLOIS PERMANENTS À TEMPS COMPLET	EMPLOIS PERMANENTS À TEMPS NON COMPLET	TOTAL	AGENTS TITULAIRES	AGENTS NON TITULAIRES	TOTAL
EMPLOIS FONCTIONNELS (a)		5,00	0,00	5,00	4,00	1,00	5,00
Directeur général des services	A	1,00	0,00	1,00	0,00	1,00	1,00
Directeur général adjoint des services	A	4,00	0,00	4,00	4,00	0,00	4,00
Directeur général des services techniques		0,00	0,00	0,00	0,00	0,00	0,00
Directeur départemental - SDIS		0,00	0,00	0,00	0,00	0,00	0,00
Directeur départemental adjoint - SDIS		0,00	0,00	0,00	0,00	0,00	0,00
Emplois créés au titre de l'article L. 412-5 du CGFP et du décret n° 2022-48 du 21 janvier 2022		0,00	0,00	0,00	0,00	0,00	0,00
FILIERE ADMINISTRATIVE (b)		143,00	0,00	143,00	90,70	36,70	127,40
Adjoint adm principal 1ère cl 2017	C	19,00	0,00	19,00	17,40	0,00	17,40
Adjoint adm principal 2ème cl 2017	C	11,00	0,00	11,00	9,00	1,00	10,00
Adjoint administratif 2017	C	28,00	0,00	28,00	25,10	0,00	25,10
Administrateur	A	1,00	0,00	1,00	1,00	0,00	1,00
Attaches terr. hors classe	A	1,00	0,00	1,00	1,00	0,00	1,00
Attaché Territorial	A	37,00	0,00	37,00	10,60	21,70	32,30
Attaché principal	A	11,00	0,00	11,00	8,00	2,60	10,60
Rédacteur	B	25,00	0,00	25,00	12,80	8,60	21,40
Rédacteur principal 1ère cl	B	3,00	0,00	3,00	3,00	0,00	3,00
Rédacteur principal 2ème cl	B	7,00	0,00	7,00	2,80	2,80	5,60
FILIERE TECHNIQUE (c)		181,00	1,00	182,00	133,20	26,00	159,20
Adjoint technique	C	47,00	1,00	48,00	40,00	2,00	42,00
Adjoint technique princ 1è cl	C	40,00	0,00	40,00	36,40	0,00	36,40
Adjoint technique princ 2è cl	C	40,00	0,00	40,00	29,80	4,00	33,80
Agent de Maîtrise	C	6,00	0,00	6,00	5,00	0,00	5,00

Agent de maîtrise principal	C	4,00	0,00	4,00	3,00	0,00	3,00
Ingénieur	A	11,00	0,00	11,00	2,00	7,00	9,00
Ingénieur en Chef	A	1,00	0,00	1,00	0,00	0,00	0,00
Ingénieur hors classe	A	1,00	0,00	1,00	1,00	0,00	1,00
Ingénieur principal	A	8,00	0,00	8,00	5,00	2,00	7,00
Technicien principal 1ère cl	B	4,00	0,00	4,00	3,00	1,00	4,00
Technicien principal 2ème cl	B	9,00	0,00	9,00	3,00	6,00	9,00
Technicien territorial	B	10,00	0,00	10,00	5,00	4,00	9,00
FILIERE SOCIALE (d)		0,00	0,00	0,00	0,00	0,00	0,00
FILIERE MEDICO-SOCIALE (e)		0,00	0,00	0,00	0,00	0,00	0,00
FILIERE MEDICO-TECHNIQUE (f)		0,00	0,00	0,00	0,00	0,00	0,00
FILIERE SPORTIVE (g)		19,00	0,00	19,00	10,80	5,00	15,80
Conseiller des APS principal	A	1,00	0,00	1,00	1,00	0,00	1,00
Educateur terr. APS prin. 1ère cl	B	2,00	0,00	2,00	2,00	0,00	2,00
Educateur terr. APS prin. 2ème cl.	B	5,00	0,00	5,00	4,00	0,00	4,00
Educateur territorial APS	B	11,00	0,00	11,00	3,80	5,00	8,80
FILIERE CULTURELLE (h)		54,00	24,00	78,00	46,98	16,40	63,38
Assist ens artist princ 1è cl	B	12,00	2,00	14,00	11,50	0,00	11,50
Assist ens artist princ 2è cl	B	17,00	13,00	30,00	10,94	11,75	22,69
Assist ens artistique	B	3,00	2,00	5,00	2,80	1,50	4,30
Directeur de 2ème Catégorie	A	0,00	1,00	1,00	0,00	0,34	0,34
Professeur Hors Classe	A	7,00	2,00	9,00	8,19	0,00	8,19
Professeurs Classe Normale	A	15,00	4,00	19,00	13,55	2,81	16,36
FILIERE ANIMATION (i)		1,00	0,00	1,00	1,00	0,00	1,00
Adjoint animation princ 2èm cl	C	1,00	0,00	1,00	1,00	0,00	1,00
FILIERE POLICE (j)		12,00	0,00	12,00	9,80	0,00	9,80
Garde champêtre chef	C	6,00	0,00	6,00	4,80	0,00	4,80
Garde champêtre chef principal	C	6,00	0,00	6,00	5,00	0,00	5,00
FILIERE SAPEURS-POMPIERS (k)		0,00	0,00	0,00	0,00	0,00	0,00
EMPLOIS NON CITES (l) (5)		3,00	0,00	3,00	0,00	3,00	3,00
Collaborateur de cabinet	A	1,00	0,00	1,00	0,00	1,00	1,00
Directeur de cabinet	A	1,00	0,00	1,00	0,00	1,00	1,00
Directrice Adjointe	A	1,00	0,00	1,00	0,00	1,00	1,00
TOTAL GENERAL (b + c + d + e + f + g + h + i + j + k + l)		413,00	25,00	438,00	292,48	87,10	379,58

(1) Les grades ou emplois sont désignés conformément aux cadres d'emploi applicables à la fonction publique territoriale. Les emplois fonctionnels sont également comptabilisés dans leur filière d'origine.

(2) Catégories : A, B ou C.

(3) Emplois budgétaires créés par l'assemblée délibérante. Les emplois permanents à temps complet sont comptabilisés pour une unité, les emplois à temps non complet sont comptabilisés à hauteur de la quotité de travail prévue par la délibération créant l'emploi.

(4) Equivalent temps plein annuel travaillé (ETPT). Le décompte est proportionnel à l'activité des agents, mesurée par leur quotité de temps de travail et par leur période d'activité sur l'année : ETPT = Effectifs physiques * quotité de temps de travail * période d'activité dans

l'année

Exemple : un agent à temps plein (quotité de travail = 100 %) présent toute l'année correspond à 1 ETPT ; un agent à temps partiel, à 80 % (quotité de travail = 80 %) présent toute l'année correspond à 0,8 ETPT ; un agent à temps partiel, à 80 % (quotité de travail = 80 %) présent la moitié de l'année (ex : CDD de 6 mois, recrutement à mi-année) correspond à 0,4 ETPT ($0,8 * 6 / 12$).

(5) Emplois dont les missions ne correspondent pas à un cadre d'emploi existant.

IV – ANNEXES

IV

ANNEXES PATRIMONIALES – ETAT DU PERSONNEL AU 01/01/N

B9

B9 – ETAT DU PERSONNEL AU 01/01/N (suite)

AGENTS NON TITULAIRES EN FONCTION AU 01/01/N	CATEGORIES (1)	SECTEUR (2)	REMUNERATION (3)		CONTRAT	
			Indice (8)	Euros	Fondement du contrat (4)	Nature du contrat (5)
Agents occupant un emploi permanent (6)				0,00		
Adjoint adm principal 2ème cl 2017	C	ADM	404.0	0,00	332-8-2° Emploi permanent besoins services sous réserve aucun fonctionnaire ait pu être recruté	CDD
Adjoint technique	C	TECH	432.0	0,00	332-8-2° Emploi permanent besoins services sous réserve aucun fonctionnaire ait pu être recruté	CDD
Adjoint technique	C	TECH	387.0	0,00	332-8-2° Emploi permanent besoins services sous réserve aucun fonctionnaire ait pu être recruté	CDD
Adjoint technique princ 2è cl	C	TECH	404.0	0,00	332-8-2° Emploi permanent besoins services sous réserve aucun fonctionnaire ait pu être recruté	CDD
Adjoint technique princ 2è cl	C	TECH	404.0	0,00	332-8-2° Emploi permanent besoins services sous réserve aucun fonctionnaire ait pu être recruté	CDD
Adjoint technique princ 2è cl	C	TECH	404.0	0,00	332-8-2° Emploi permanent besoins services sous réserve aucun fonctionnaire ait pu être recruté	CDD
Adjoint technique princ 2è cl	C	TECH	416.0	0,00	332-8-2° Emploi permanent besoins services sous réserve aucun fonctionnaire ait pu être recruté	CDD

AGENTS NON TITULAIRES EN FONCTION AU 01/01/N	CATEGORIES (1)	SECTEUR (2)	REMUNERATION (3)		CONTRAT	
			Indice (8)	Euros	Fondement du contrat (4)	Nature du contrat (5)
Assist ens artist princ 2è cl	B	CULT	506.0	0,00	332-8-2° Emploi permanent besoins services sous réserve aucun fonctionnaire ait pu être recruté	CDD
Assist ens artist princ 2è cl	B	CULT	429.0	0,00	332-8-2° Emploi permanent besoins services sous réserve aucun fonctionnaire ait pu être recruté	CDD
Assist ens artist princ 2è cl	B	CULT	458.0	0,00	332-8-2° Emploi permanent besoins services sous réserve aucun fonctionnaire ait pu être recruté	CDD
Assist ens artist princ 2è cl	B	CULT	429.0	0,00	332-8-2° Emploi permanent besoins services sous réserve aucun fonctionnaire ait pu être recruté	CDD
Assist ens artist princ 2è cl	B	CULT	429.0	0,00	332-10 CDI	CDI
Assist ens artist princ 2è cl	B	CULT	444.0	0,00	332-8-2° Emploi permanent besoins services sous réserve aucun fonctionnaire ait pu être recruté	CDD
Assist ens artist princ 2è cl	B	CULT	429.0	0,00	332-8-2° Emploi permanent besoins services sous réserve aucun fonctionnaire ait pu être recruté	CDD
Assist ens artist princ 2è cl	B	CULT	444.0	0,00	332-8-2° Emploi permanent besoins services sous réserve aucun fonctionnaire ait pu être recruté	CDD
Assist ens artist princ 2è cl	B	CULT	444.0	0,00	332-8-2° Emploi permanent besoins services sous réserve aucun fonctionnaire ait pu être recruté	CDD
Assist ens artist princ 2è cl	B	CULT	429.0	0,00	332-10 CDI	CDI
Assist ens artist princ 2è cl	B	CULT	528.0	0,00	332-8-2° Emploi permanent besoins services sous réserve aucun fonctionnaire ait pu être recruté	CDD
Assist ens artist princ 2è cl	B	CULT	480.0	0,00	332-8-2° Emploi permanent besoins services sous réserve aucun fonctionnaire ait pu être recruté	CDD
Assist ens artist princ 2è cl	B	CULT	480.0	0,00	332-8-2° Emploi permanent besoins services sous réserve aucun fonctionnaire ait pu être recruté	CDD

AGENTS NON TITULAIRES EN FONCTION AU 01/01/N	CATEGORIES (1)	SECTEUR (2)	REMUNERATION (3)		CONTRAT	
			Indice (8)	Euros	Fondement du contrat (4)	Nature du contrat (5)
Assist ens artist princ 2è cl	B	CULT	429.0	0,00	332-8-2° Emploi permanent besoins services sous réserve aucun fonctionnaire ait pu être recruté	CDD
Assist ens artist princ 2è cl	B	CULT	480.0	0,00	332-8-2° Emploi permanent besoins services sous réserve aucun fonctionnaire ait pu être recruté	CDD
Assist ens artistique	B	CULT	395.0	0,00	332-8-2° Emploi permanent besoins services sous réserve aucun fonctionnaire ait pu être recruté	CDD
Assist ens artistique	B	CULT	415.0	0,00	332-8-2° Emploi permanent besoins services sous réserve aucun fonctionnaire ait pu être recruté	CDD
Attaché Territorial	A	ADM	567.0	0,00	332-8-2° Emploi permanent besoins services sous réserve aucun fonctionnaire ait pu être recruté	CDD
Attaché Territorial	A	ADM	469.0	0,00	332-8-2° Emploi permanent besoins services sous réserve aucun fonctionnaire ait pu être recruté	CDD
Attaché Territorial	A	ADM	567.0	0,00	332-8-2° Emploi permanent besoins services sous réserve aucun fonctionnaire ait pu être recruté	CDD
Attaché Territorial	A	ADM	653.0	0,00	332-8-2° Emploi permanent besoins services sous réserve aucun fonctionnaire ait pu être recruté	CDD
Attaché Territorial	A	ADM	732.0	0,00	332-8-2° Emploi permanent besoins services sous réserve aucun fonctionnaire ait pu être recruté	CDD
Attaché Territorial	A	ADM	499.0	0,00	332-8-2° Emploi permanent besoins services sous réserve aucun fonctionnaire ait pu être recruté	CDD
Attaché Territorial	A	ADM	693.0	0,00	332-8-2° Emploi permanent besoins services sous réserve aucun fonctionnaire ait pu être recruté	CDD

AGENTS NON TITULAIRES EN FONCTION AU 01/01/N	CATEGORIES (1)	SECTEUR (2)	REMUNERATION (3)		CONTRAT	
			Indice (8)	Euros	Fondement du contrat (4)	Nature du contrat (5)
Attaché Territorial	A	ADM	693.0	0,00	332-8-2° Emploi permanent besoins services sous réserve aucun fonctionnaire ait pu être recruté	CDD
Attaché Territorial	A	ADM	732.0	0,00	332-10 CDI	CDI
Attaché Territorial	A	ADM	611.0	0,00	332-8-2° Emploi permanent besoins services sous réserve aucun fonctionnaire ait pu être recruté	CDD
Attaché Territorial	A	ADM	693.0	0,00	332-10 CDI	CDI
Attaché Territorial	A	ADM	499.0	0,00	332-8-2° Emploi permanent besoins services sous réserve aucun fonctionnaire ait pu être recruté	CDD
Attaché Territorial	A	ADM	821.0	0,00	332-8-2° Emploi permanent besoins services sous réserve aucun fonctionnaire ait pu être recruté	CDD
Attaché Territorial	A	ADM	611.0	0,00	332-8-2° Emploi permanent besoins services sous réserve aucun fonctionnaire ait pu être recruté	CDD
Attaché Territorial	A	ADM	525.0	0,00	332-8-2° Emploi permanent besoins services sous réserve aucun fonctionnaire ait pu être recruté	CDD
Attaché Territorial	A	ADM	732.0	0,00	332-10 CDI	CDI
Attaché Territorial	A	ADM	732.0	0,00	332-8-2° Emploi permanent besoins services sous réserve aucun fonctionnaire ait pu être recruté	CDD
Attaché Territorial	A	ADM	693.0	0,00	332-10 CDI	CDI
Attaché Territorial	A	ADM	611.0	0,00	332-8-2° Emploi permanent besoins services sous réserve aucun fonctionnaire ait pu être recruté	CDD
Attaché Territorial	A	ADM	693.0	0,00	332-8-2° Emploi permanent besoins services sous réserve aucun fonctionnaire ait pu être recruté	CDD
Attaché Territorial	A	ADM	778.0	0,00	332-10 CDI	CDI
Attaché Territorial	A	ADM	611.0	0,00	332-8-2° Emploi permanent besoins services sous réserve aucun fonctionnaire ait pu être recruté	CDD
Attaché principal	A	ADM	791.0	0,00	332-10 CDI	CDI
Attaché principal	A	ADM	896.0	0,00	332-10 CDI	CDI

AGENTS NON TITULAIRES EN FONCTION AU 01/01/N	CATEGORIES (1)	SECTEUR (2)	REMUNERATION (3)		CONTRAT	
			Indice (8)	Euros	Fondement du contrat (4)	Nature du contrat (5)
Attaché principal	A	ADM	896.0	0,00	332-8-2° Emploi permanent besoins services sous réserve aucun fonctionnaire ait pu être recruté	CDD
Collaborateur de cabinet	A	OTR	558.0	0,00	333-1_333-10 Collaborateur de cabinet	CDD
Directeur Général des Services	A	OTR	HB3	0,00	332-10 CDI	CDI
Directeur de 2ème Catégorie	A	CULT	620.0	0,00	332-10 CDI	CDI
Directeur de cabinet	A	OTR	857.0	0,00	333-1_333-10 Collaborateur de cabinet	CDD
Directrice Adjointe	A	OTR	0.0	0,00	333-1_333-10 Collaborateur de cabinet	CDD
Educateur territorial APS	B	SP	415.0	0,00	332-8-2° Emploi permanent besoins services sous réserve aucun fonctionnaire ait pu être recruté	CDD
Educateur territorial APS	B	SP	415.0	0,00	332-8-2° Emploi permanent besoins services sous réserve aucun fonctionnaire ait pu être recruté	CDD
Educateur territorial APS	B	SP	415.0	0,00	332-8-2° Emploi permanent besoins services sous réserve aucun fonctionnaire ait pu être recruté	CDD
Educateur territorial APS	B	SP	431.0	0,00	332-8-2° Emploi permanent besoins services sous réserve aucun fonctionnaire ait pu être recruté	CDD
Educateur territorial APS	B	SP	415.0	0,00	332-8-2° Emploi permanent besoins services sous réserve aucun fonctionnaire ait pu être recruté	CDD
Ingénieur	A	TECH	646.0	0,00	332-8-2° Emploi permanent besoins services sous réserve aucun fonctionnaire ait pu être recruté	CDD
Ingénieur	A	TECH	821.0	0,00	332-10 CDI	CDI
Ingénieur	A	TECH	697.0	0,00	332-8-2° Emploi permanent besoins services sous réserve aucun fonctionnaire ait pu être recruté	CDD
Ingénieur	A	TECH	565.0	0,00	332-8-2° Emploi permanent besoins services sous réserve aucun fonctionnaire ait pu être recruté	CDD

AGENTS NON TITULAIRES EN FONCTION AU 01/01/N	CATEGORIES (1)	SECTEUR (2)	REMUNERATION (3)		CONTRAT	
			Indice (8)	Euros	Fondement du contrat (4)	Nature du contrat (5)
Ingénieur	A	TECH	444.0	0,00	332-8-2° Emploi permanent besoins services sous réserve aucun fonctionnaire ait pu être recruté	CDD
Ingénieur	A	TECH	697.0	0,00	332-8-2° Emploi permanent besoins services sous réserve aucun fonctionnaire ait pu être recruté	CDD
Ingénieur	A	TECH	518.0	0,00	332-8-2° Emploi permanent besoins services sous réserve aucun fonctionnaire ait pu être recruté	CDD
Ingénieur principal	A	TECH	946.0	0,00	332-10 CDI	CDI
Ingénieur principal	A	TECH	995.0	0,00	332-10 CDI	CDI
Professeurs Classe Normale	A	CULT	519.0	0,00	332-10 CDI	CDI
Professeurs Classe Normale	A	CULT	519.0	0,00	332-10 CDI	CDI
Professeurs Classe Normale	A	CULT	519.0	0,00	332-10 CDI	CDI
Rédacteur	B	ADM	478.0	0,00	332-8-2° Emploi permanent besoins services sous réserve aucun fonctionnaire ait pu être recruté	CDD
Rédacteur	B	ADM	415.0	0,00	332-8-2° Emploi permanent besoins services sous réserve aucun fonctionnaire ait pu être recruté	CDD
Rédacteur	B	ADM	500.0	0,00	332-8-2° Emploi permanent besoins services sous réserve aucun fonctionnaire ait pu être recruté	CDD
Rédacteur	B	ADM	478.0	0,00	332-8-2° Emploi permanent besoins services sous réserve aucun fonctionnaire ait pu être recruté	CDD
Rédacteur	B	ADM	415.0	0,00	332-8-2° Emploi permanent besoins services sous réserve aucun fonctionnaire ait pu être recruté	CDD
Rédacteur	B	ADM	478.0	0,00	332-8-2° Emploi permanent besoins services sous réserve aucun fonctionnaire ait pu être recruté	CDD
Rédacteur	B	ADM	431.0	0,00	332-8-2° Emploi permanent besoins services sous réserve aucun fonctionnaire ait pu être recruté	CDD

AGENTS NON TITULAIRES EN FONCTION AU 01/01/N	CATEGORIES (1)	SECTEUR (2)	REMUNERATION (3)		CONTRAT	
			Indice (8)	Euros	Fondement du contrat (4)	Nature du contrat (5)
Rédacteur	B	ADM	431.0	0,00	332-8-2° Emploi permanent besoins services sous réserve aucun fonctionnaire ait pu être recruté	CDD
Rédacteur	B	ADM	431.0	0,00	332-8-2° Emploi permanent besoins services sous réserve aucun fonctionnaire ait pu être recruté	CDD
Rédacteur principal 2ème cl	B	ADM	429.0	0,00	332-8-2° Emploi permanent besoins services sous réserve aucun fonctionnaire ait pu être recruté	CDD
Rédacteur principal 2ème cl	B	ADM	480.0	0,00	332-8-2° Emploi permanent besoins services sous réserve aucun fonctionnaire ait pu être recruté	CDD
Rédacteur principal 2ème cl	B	ADM	528.0	0,00	332-8-2° Emploi permanent besoins services sous réserve aucun fonctionnaire ait pu être recruté	CDD
Technicien principal 1ère cl	B	TECH	573.0	0,00	332-10 CDI	CDI
Technicien principal 2ème cl	B	TECH	506.0	0,00	332-10 CDI	CDI
Technicien principal 2ème cl	B	TECH	480.0	0,00	332-10 CDI	CDI
Technicien principal 2ème cl	B	TECH	506.0	0,00	332-8-2° Emploi permanent besoins services sous réserve aucun fonctionnaire ait pu être recruté	CDD
Technicien principal 2ème cl	B	TECH	506.0	0,00	332-8-2° Emploi permanent besoins services sous réserve aucun fonctionnaire ait pu être recruté	CDD
Technicien principal 2ème cl	B	TECH	444.0	0,00	332-8-2° Emploi permanent besoins services sous réserve aucun fonctionnaire ait pu être recruté	CDD
Technicien principal 2ème cl	B	TECH	429.0	0,00	332-8-2° Emploi permanent besoins services sous réserve aucun fonctionnaire ait pu être recruté	CDD
Technicien territorial	B	TECH	478.0	0,00	332-8-2° Emploi permanent besoins services sous réserve aucun fonctionnaire ait pu être recruté	CDD
Technicien territorial	B	TECH	431.0	0,00	332-8-2° Emploi permanent besoins services sous réserve aucun fonctionnaire ait pu être recruté	CDD

AGENTS NON TITULAIRES EN FONCTION AU 01/01/N	CATEGORIES (1)	SECTEUR (2)	REMUNERATION (3)		CONTRAT	
			Indice (8)	Euros	Fondement du contrat (4)	Nature du contrat (5)
Technicien territorial	B	TECH	478.0	0,00	332-8-2° Emploi permanent besoins services sous réserve aucun fonctionnaire ait pu être recruté	CDD
Technicien territorial	B	TECH	478.0	0,00	332-8-2° Emploi permanent besoins services sous réserve aucun fonctionnaire ait pu être recruté	CDD
Agents occupant un emploi non permanent (7)				0,00		
TOTAL GENERAL				0,00		

(1) CATEGORIES: A, B et C.

(2) SECTEUR ADM : Administratif.
TECH : Technique.
URB : Urbanisme (dont aménagement urbain).
S : Social.
MS : Médico-social.
MT : Médico-technique.
SP : Sportif.
CULT : Culturel
ANIM : Animation.
POL : Police.
POMP : Sapeurs-pompiers.
X : Emplois non cités.

(3) REMUNERATION : Référence à un indice brut (indiquer le niveau de l'indice brut) de la fonction publique ou en euros annuels bruts (indiquer l'ensemble des éléments de la rémunération brute annuelle).

(4) CONTRAT : Motif du contrat (code général de la fonction publique - CGFP) :
332-23-1° : Accroissement temporaire d'activité pour une durée maximale de douze mois.
332-23-2° : Accroissement saisonnier d'activité pour une durée maximale de six mois.
332-24 : Contrat de projet pour une durée minimale d'un an et une durée maximale fixée par les parties dans la limite de six ans
332-13 : Remplacement d'un fonctionnaire autorisé à servir à temps partiel ou indisponible.
332-14 : Vacance temporaire d'un emploi.
332-8-1° : Absence de cadre d'emplois de fonctionnaires susceptibles d'assurer les fonctions correspondantes.
332-8-2° : Justifié par les besoins des services ou la nature des fonctions, sous réserve qu'aucun fonctionnaire territorial n'a pu être recruté dans les conditions prévues par le CGFP.
332-8-3° : Communes de moins de 1 000 habitants et groupements de communes regroupant moins de 15 000 habitants.
332-8-4° : Communes nouvelles issues de fusion de communes de moins de 1 000 habitants, pendant trois ans suivant la création, et le cas échéant, jusqu'au premier renouvellement du conseil municipal.
332-8-5° : Autres collectivités territoriales ou établissements mentionnés à l'article L. 4, pour les emplois dont la quotité de temps de travail est inférieure à 50 %.
332-8-6° : Emplois des communes (- 2 000 hab.) et des groupements de communes (-10 000 hab.) dont la création ou suppression dépend de la décision d'une autorité.
327-5 : Contractuel territorial sur emploi permanent - peut être nommé en qualité de fonctionnaire stagiaire par l'autorité territoriale.
332-10 : Contrat à durée indéterminée en application de l'article L. 332-8 avec un agent contractuel territorial qui justifie d'une durée de services publics de six ans au moins.
332-11 : Contrat à durée indéterminée lorsque l'agent contractuel territorial concerné remplit avant l'échéance de son contrat les conditions d'ancienneté mentionnées à l'article L. 332-10.
326_352 : Modalités particulières : recrutement sans concours, parcours d'accès à la fonction publique, personnes en situation de handicap (CGFP art. L326 et L.352).
343-1_343-3 : Emplois supérieurs de la fonction publique territoriale (emplois fonctionnels de direction).
333-1_333-10 : Collaborateurs de cabinet.
333-12 : Collaborateurs de groupes d'élus.
A : Autres

(5) Indiquer si l'agent contractuel est titulaire d'un contrat à durée déterminée (CDD) ou d'un contrat à durée indéterminée (CDI). Les contrats particuliers devront être labellisés « A / autres » et feront l'objet d'une précision (ex : « contrats aidés »).

(6) Occupent un emploi permanent de la fonction publique territoriale, les agents non titulaires recrutés sur le fondement des articles 332-8, 332-13, 332-14, 326, 352 du CGFP, ainsi que les agents qui sont titulaires d'un contrat à durée indéterminée pris sur le fondement des articles 327-5, 332-10 et 332-11 du CGFP.

(7) Occupent un emploi non permanent de la fonction publique territoriale, les agents non titulaires recrutés sur le fondement des articles 332-23, 332-24, 333-1 à 333-10 et 333-12.

(8) Si un contrat fixe comme référence de rémunération un traitement hors échelle, il convient de mentionner le chevron conformément à l'article 6 décret 85-1148 du 20 octobre 1985.

IV – ANNEXES	IV
ANNEXES PATRIMONIALES	
LISTE DES ORGANISMES DANS LESQUELS LA COLLECTIVITE A PRIS UN ENGAGEMENT FINANCIER	B10

LISTE DES ORGANISMES DANS LESQUELS LA COLLECTIVITE A PRIS UN ENGAGEMENT FINANCIER

Les documents financiers et comptables de ces organismes sont mis à la disposition du public à (1).
Toute personne a le droit de demander communication à ses frais.

Nature de l'engagement (2)	Nom de l'organisme	Raison sociale de l'organisme	Nature juridique de l'organisme	Montant de l'engagement
Délégation de service public (3) (4)				
- affermage	DSP PEPINIERE ENTREPRISES	BGE FRANCHE COMTE	ASSOCIATION	160 000,00
Détention d'une part du capital				
-	SEM TANDEM	TANDEM EX SEMPAT	SOCIETE	14 384 022,41
-	AGENCE REGIONALE DE DEVELOPPEMENT	AGENCE REGIONALE DE DEVELOPPEMENT	ASSOCIATION	5 000,00
-	SPL BELFORT AMENAGEMENT	SPL BELFORT AMENAGEMENT	SOCIETE	400 000,00
-	SCIC FOOTBALL SOCHAUX MONTBELIARD	SCIC FOOTBALL SOCHAUX MONTBELIARD	SOCIETE	1 000 000,00
-	SODEB	SODEB	SOCIETE	680 600,00
Garantie ou cautionnement d'un emprunt				
-	TANDEM.		SEM	12 403 757,80
-	ADOMA		SA HLM	258 372,59
-	ICF NORD EST		SA HLM	2 486 282,59
-	ASSOCIATION LES BONS ENFANTS		Autres Struct Pub	7 632 367,34
-	NEOLIA		SA HLM	18 484 948,24
-	SODEB..		SEM	316 396,28
-	ASS. LA RESSOURCERIE 90		Autres Struct Pub	462 091,72
-	FONCIERE D HABITAT ET HUMANISME		SA HLM	39 264,17
-	FONDATION DE L'ARMEE DU SALUT		Autres Struct Pub	737 562,61
-	TERRITOIRE HABITAT 90		SA HLM	31 081 632,40
Subventions supérieures à 75 000 € ou représentant plus de 50 % du produit figurant au compte de résultat de l'organisme				
-	THEATRE GRANIT	THEATRE GRANIT	ASSOCIATION	678 000,00
-	AUTB	AGENCE URBANISME TERRITOIRE DE BELFORT	ASSOCIATION	565 000,00
-	ADN FC	AGENCE DE DEVELOPPEMENT ECONOMIQUE DU NORD FRANCHE COMTE	ASSOCIATION	450 000,00
-	CINEMA D'AUJOURD'HUI	CINEMA D'AUJOURD'HUI	ASSOCIATION	440 000,00
-	OTBTB	BELFORT TOURISME	ASSOCIATION	350 000,00
-	RIFFS DU LION	RIFFS DU LION	ASSOCIATION	150 000,00
-	UNE POIGNEE D IMAGE	TMB UNE POIGNEE D'IMAGES	ASSOCIATION	150 000,00

Nature de l'engagement (2)	Nom de l'organisme	Raison sociale de l'organisme	Nature juridique de l'organisme	Montant de l'engagement
-	DEPARTEMENT	DEPARTEMENT DE HAUTE SAONE	COLLECTIVITE TERRITORIALE	220 000,00
-	DEPARTEMENT	DEPARTEMENT DU TERRITOIRE DE BELFORT	COLLECTIVITE TERRITORIALE	100 000,00
-	CCN VIADANSE	CCN VIADANSE	ASSOCIATION	120 000,00
-	ESTA	ESTA	ASSOCIATION	140 000,00
-	EUROCKEENNE	TERRITOIRE DE MUSIQUES	ASSOCIATION	80 000,00
-	GAIA ENERGIE	GAIA ENERGIE	ASSOCIATION	150 000,00
-	RPI	RPI	RPI	163 479,00
-	BAUBH	BAUBH	ASSOCIATION	150 000,00
-	UTBM	UTBM	ETABLISSEMENT PUBLIC	903 100,00
-	UNIVERSITE DE FRANCHE C OMTE	UNIVERSITE DE FRANCHE COMTE	ETABLISSEMENT PUBLIC	563 800,00
-	COMMUNES	COMMUNES	COLLECTIVITE TERRITORIALE	320 000,00
-	MEDECINS	MEDECINS	MEDECINS	200 000,00
-	PARTICULIERS ET HLM	PARTICULIERS ET HLM	PARTICULIERS ET HLM	249 514,00
-	REGION BOURGOGNE FRANCHE COMTE	REGION BOURGOGNE FRANCHE COMTE	COLLECTIVITE TERRITORIALE	480 000,00
Autres				

(1) Hôtel de la collectivité et autres lieux publics désignés par la collectivité.

(2) Indiquer la date de la décision (délibérations, contrats ou décisions de l'exécutif).

(3) Préciser la nature de la délégation (concession, affermage, régie intéressée...).

(4) Les délégations pour lesquelles un engagement hors bilan est constaté font l'objet d'une reprise dans l'état relatif aux autres engagements donnés.

IV – ANNEXES	IV
ANNEXES PATRIMONIALES – LISTE DES ORGANISMES DE REGROUPEMENT	B11.1

LISTE DES ORGANISMES DE REGROUPEMENT AUXQUELS ADHERE LA COLLECTIVITE

DESIGNATION DES ORGANISMES	Date d'adhésion	Mode de participation (1)	Montant du financement
Syndicats mixtes (article L. 5721-2 du CGCT)			
EPCI			
Autres organismes de regroupement			
SCOT	01/01/2017	SANS FISCALITE PROPRE	84 198,00
SDIS	01/01/2017	SANS FISCALITE PROPRE	6 426 273,00
POLE METROPOLITAIN NORD FRANCHE COMTE	01/01/2017	SANS FISCALITE PROPRE	206 780,00
SMGPAP	01/01/2017	SANS FISCALITE PROPRE	1 544 568,00
SERTRID	01/01/2017	SANS FISCALITE PROPRE	0,00
SYNDICAT MIXTE TERRITOIRE D ENERGIE 90	01/01/2017	SANS FISCALITE PROPRE	0,00
EPTB SAONE ET DOUBS	06/10/2025	SANS FISCALITE PROPRE	29 756,00

(1) Indiquer si le financement est fait par TPZ, TPU, TPU + fiscalité additionnelle ou sans fiscalité propre.

IV – ANNEXES	IV
ANNEXES BUDGETAIRES EQUILIBRE BUDGETAIRE	C1.1

DISPONIBILITE DE RESSOURCES PROPRES PROVENANT DES EXERCICES ANTERIEURS**Solde de la section d'investissement de l'exercice N-1 (1)**

	Propositions nouvelles	Vote (2)
Solde d'exécution 001 (A) montant négatif si déficit (D001) montant positif si excédent (R001)	-416 615,41	-416 615,41
Solde des RAR (B) montant négatif si déficit montant positif si excédent	-5 167 648,71	-5 167 648,71
Solde de la section investissement de l'exercice N-1 (Solde I = A + B) Solde positif : excédent de financement Solde négatif : besoin de financement	-5 584 264,12	-5 584 264,12

Disponibilité des ressources propres provenant des exercices antérieurs après financement de la section investissement de l'exercice N-1 (1)

	Propositions nouvelles	Vote (2)
Affectation au 1068 (C)	5 584 264,12	5 584 264,12
Solde de la section investissement de l'exercice N-1 (Solde I) Solde positif : excédent de financement Solde négatif : besoin de financement	-5 584 264,12	-5 584 264,12
Disponibilité de ressources propres des exercices antérieurs (Solde II = C + Solde I) Solde positif : ressources disponibles pour la couverture de l'annuité Solde négatif : absence de ressources propres provenant des exercices antérieurs pour la couverture de l'annuité	0,00	0,00

COUVERTURE DE L'ANNUITE DE LA DETTE PAR LES RESSOURCES PROPRES - PETIT EQUILIBRE

	Propositions nouvelles	Vote
Dépenses de l'exercice à couvrir par des ressources propres (D)(3)	6 772 332,00	6 772 332,00
Ressources propres externes et internes de l'exercice (E)(3)	11 062 742,21	11 062 742,21
Couverture de l'annuité de la dette (Solde III = E - D) Solde positif : annuité de la dette couverte Solde négatif : annuité de la dette non couverte par les ressources de l'exercice, vérifier la couverture par les éventuelles ressources disponibles des exercices antérieurs (cf. solde II)	4 290 410,21	4 290 410,21

(1) Eléments à compléter uniquement s'il y a eu reprise des résultats, anticipée ou classique

(2) Cumul des crédits de l'exercice votés ou reportés

(3) Les RAR étant intégrés au calcul des ressources propres provenant des exercices antérieurs, seuls les crédits de l'exercice sont à inscrire. Le détail des crédits est présenté aux états suivants : "Equilibre budgétaire - Dépenses" et "Equilibre budgétaire - Recette"

IV – ANNEXES	IV
ANNEXES BUDGETAIRES EQUILIBRE BUDGETAIRE – DEPENSES	C1.2

DEPENSES A COUVRIR PAR DES RESSOURCES PROPRES

Art. (1)	Libellé (1)	Propositions nouvelles	Vote (2)
DEPENSES TOTALES A COUVRIR PAR DES RESSOURCES PROPRES = A + B		6 772 332,00	I 6 772 332,00
16 Emprunts et dettes assimilées (A)		6 735 000,00	6 735 000,00
1631	Emprunts obligataires	0,00	0,00
1641	Emprunts en euros	6 735 000,00	6 735 000,00
1643	Emprunts en devises	0,00	0,00
16441	Opérations afférentes à l'emprunt	0,00	0,00
1671	Avances consolidées du Trésor	0,00	0,00
1672	Emprunts sur comptes spéciaux du Trésor	0,00	0,00
1678	Autres emprunts et dettes	0,00	0,00
1681	Autres emprunts	0,00	0,00
1682	Bons à moyen terme négociables	0,00	0,00
1687	Autres dettes	0,00	0,00
Dépenses et transferts à déduire des ressources propres (B)		37 332,00	37 332,00
10...	<i>Reprise de dotations, fonds divers et réserves</i>		
10...	Reversement de dotations, fonds divers et réserves		
10222	FCTVA	2 000,00	2 000,00
139	<i>Subv. invest. transférées cpte résultat</i>	35 332,00	35 332,00

(1) Détailler les chapitres budgétaires par article conformément au plan de comptes.

(2) Crédits de l'exercice votés lors de la séance.

IV – ANNEXES	IV
ANNEXES BUDGETAIRES EQUILIBRE BUDGETAIRE – RECETTES	C1.3

RESSOURCES PROPRES

Art. (1)	Libellé (1)	Propositions nouvelles	Vote (2)
RECETTES (RESSOURCES PROPRES) = a + b		11 062 742,21	III
Ressources propres externes de l'année (a)		388 060,00	388 060,00
10222	FCTVA	388 060,00	388 060,00
10226	Taxe d'aménagement (3)	0,00	0,00
10227	Versement pour sous densité	0,00	0,00
10228	Autres fonds d'investissement	0,00	0,00
13146	Attributions compensation investissement	0,00	0,00
13156	Attributions compensation investissement	0,00	0,00
13246	Attributions compensation investissement	0,00	0,00
13256	Attributions compensation investissement	0,00	0,00
138	Autres subventions invest. non transf.	0,00	0,00
26...	Participations et créances rattachées		
27...	Autres immobilisations financières		
2764	Créances/particuliers, pers. droit privé	0,00	0,00
Ressources propres internes de l'année (b) (4)		10 674 682,21	10 674 682,21
15...	<i>Provisions pour risques et charges</i>		
169	<i>Primes de remboursement des obligations</i>	0,00	0,00
26...	<i>Participations et créances rattachées</i>		
27...	<i>Autres immobilisations financières</i>		
28...	<i>Amortissement des immobilisations</i>		
28031	<i>Frais d'études</i>	175 000,00	175 000,00
2804122	<i>Subv. Régions : Bâtiments, installations</i>	135 000,00	135 000,00
2804132	<i>Subv. Dpt : Bâtiments, installations</i>	348 000,00	348 000,00
2804133	<i>Subv. Dpt : Projet infrastructure</i>	27 000,00	27 000,00
28041411	<i>Subv.Cne GFP : Bien mobilier, matériel</i>	98 500,00	98 500,00
28041412	<i>Subv.Cne GFP : Bâtiments, installations</i>	978 500,00	978 500,00
28041482	<i>Subv.Autres cnes:Bâtiments,installations</i>	9 000,00	9 000,00
280415341	<i>IC : Bien mobilier, matériel</i>	55 000,00	55 000,00
280415342	<i>IC : Bâtiments, installations</i>	76 000,00	76 000,00
28041582	<i>Autres grpts - Bâtiments et installat°</i>	213 000,00	213 000,00
28041722	<i>SNCF Réseau : Bâtiments, installations</i>	423 000,00	423 000,00
28041723	<i>SNCF Réseau : Projet infrastructure</i>	37 000,00	37 000,00
28041781	<i>Subv. Autres : Bien mobilier, matériel</i>	10 000,00	10 000,00
28041782	<i>Subv. Autres : Bâtiments, installations</i>	97 000,00	97 000,00
2804181	<i>Autres org pub - Biens mob, mat, études</i>	32 160,00	32 160,00
2804182	<i>Autres org pub - Bât. et installations</i>	449 000,00	449 000,00
2804183	<i>Autres org pub-Proj infrastruct int nat.</i>	30,00	30,00
280421	<i>Privé - Biens mob., matériel et études</i>	253 500,00	253 500,00
280422	<i>Privé - Bâtiments et installations</i>	775 000,00	775 000,00
2804412	<i>Sub nat org pub - Bât. et installations</i>	110 500,00	110 500,00
2804421	<i>Sub nat privé - Biens mob, mat, études</i>	220 000,00	220 000,00
2804422	<i>Sub nat privé - Bât. et installations</i>	400,00	400,00
2805	<i>Licences, logiciels, droits similaires</i>	456 800,00	456 800,00
28128	<i>Autres aménagements de terrains</i>	609,00	609,00
281316	<i>Equipements de cimetièrre</i>	1 795,00	1 795,00
281318	<i>Autres bâtiments publics</i>	3 357,00	3 357,00
281351	<i>Bâtiments publics</i>	14 900,00	14 900,00
28151	<i>Réseaux de voirie</i>	5 945,00	5 945,00
281533	<i>Réseaux câblés</i>	92 750,00	92 750,00

Art. (1)	Libellé (1)	Propositions nouvelles	Vote (2)
281538	Autres réseaux	209,00	209,00
281568	Autre matériel, outillage incendie	103 000,00	103 000,00
2815731	Matériel roulant	150 000,00	150 000,00
2815738	Autre matériel et outillage de voirie	1 555,00	1 555,00
28158	Autres inst., matériel, outil. techniques	619 250,00	619 250,00
28181	Installations générales, aménagt divers	339 000,00	339 000,00
281828	Autres matériels de transport	629 000,00	629 000,00
281831	Matériel informatique scolaire	266 000,00	266 000,00
281838	Autre matériel informatique	476 840,00	476 840,00
281841	Matériel de bureau et mobilier scolaire	1 800,00	1 800,00
281848	Autres matériels de bureau et mobiliers	64 600,00	64 600,00
28185	Matériel de téléphonie	30 000,00	30 000,00
28188	Autres immo. corporelles	720 000,00	720 000,00
29...	Dépréciations des immobilisations		
31...	Matières premières (et fournitures) (5)		
33...	En-cours de production de biens (5)		
35...	Stocks de produits (5)		
39...	Dépréciation des stocks et en-cours		
481...	Charges à rép. sur plusieurs exercices		
49...	Dépréciation des comptes de tiers		
59...	Dépréciation des comptes financiers		
024	Produits des cessions d'immobilisations	0,00	0,00
021	Virement de la section de fonctionnement	2 174 682,21	2 174 682,21

(1) Les comptes 15, 169, 26, 27, 28, 29, 39, 481, 49 et 59 sont à détailler conformément au plan de comptes.

(2) Crédits de l'exercice votés lors de la séance.

(3) Le compte 10226 peut être utilisé uniquement par les communes et les établissements publics à fiscalité propre.

(4) Les comptes 15, 29, 39, 49 et 59 sont présentés uniquement si la collectivité applique le régime des provisions budgétaires, conformément aux dispositions législatives et réglementaires afférentes.

(5) Les comptes 31, 33 et 35 ne peuvent être utilisés que pour les budgets utilisant la comptabilité de stock. Par conséquent, seuls les budgets retraçant les dépenses et les recettes d'un lotissement ou d'une ZAC peuvent utiliser les comptes susmentionnés.

IV – ANNEXES	IV
AUTRES ELEMENTS D'INFORMATION – DECISIONS EN MATIERE DE TAUX DES CONTRIBUTIONS	D3

Libellés	Base notifiée (si connue à la date de vote)	Variation de la base / (N-1) (%)	Taux, coefficient ou forfait appliqués par décision de l'assemblée délibérante (%, unité ou €)	Variation du taux / N-1 (%)	Produit voté par l'assemblée délibérante	Variation du produit / N-1 (%)
Part régionale des ressources						
TICPE (part définie à l'art. 265 du code des douanes)	SP	0,00	0,00	0,00	0,00	0,00
	Gazole	0,00	0,00	0,00	0,00	0,00
TICPE (majoration définie à l'art. 265 A bis du code des douanes)	SP	0,00	0,00	0,00	0,00	0,00
	Gazole	0,00	0,00	0,00	0,00	0,00
Taxe sur les permis de conduire	0,00	0,00	0,00	0,00	0,00	0,00
Taxe sur les certificats d'immatriculation des véhicules	0,00	0,00	0,00	0,00	0,00	0,00
Taxe spéciale de consommation de produits pétroliers (1)	0,00	0,00	0,00	0,00	0,00	0,00
Taxe sur le transport public aérien et maritime (1)	0,00	0,00	0,00	0,00	0,00	0,00
Taxe relative à l'octroi de mer (1)	0,00	0,00	0,00	0,00	0,00	0,00
Droits assimilés au droit d'octroi de mer auxquels sont soumis les rhums et spiritueux (1)	0,00	0,00	0,00	0,00	0,00	0,00
Part départementale des ressources						
Taxe d'aménagement	0,00	0,00	0,00	0,00	0,00	0,00
Taxe de publicité foncière et droit d'enregistrement	0,00	0,00	0,00	0,00	0,00	0,00
Taxe sur la consommation finale d'électricité	0,00	0,00	0,00	0,00	0,00	0,00
Taxe sur les remontées mécaniques des zones de montagne	0,00	0,00	0,00	0,00	0,00	0,00
Part communale des ressources						
TFPB	161 600 000,00	6,19	4,50	0,00	7 272 000,00	6,19
TFPNB	931 160,54	4,53	5,17	0,00	48 141,00	4,53
CFE	47 001 620,00	9,48	30,85	0,00	14 500 000,00	9,48
Taxe d'habitation sur les résidences secondaires	3 736 791,00	-32,93	10,41	0,00	389 000,00	-32,93
TOTAL	0,00	0,00			0,00	0,00

(1) Taxes perçues par les collectivités d'Outre-mer.

(2) Détailler les taxes pour lesquelles la collectivité a un pouvoir de modulation.

IV – ANNEXES	IV
AUTRES ELEMENTS D'INFORMATION – ETAT DE REPARTITION DE LA TEOM	D4.1

(COMMUNES ET GROUPEMENTS DE 10 000 HABITANTS ET PLUS, article L. 2313-1)

SECTION D'INVESTISSEMENT – DEPENSES

DEPENSES (1)		
Article (2)	Libellé (2)	Montant
Remboursement d'emprunts et dettes assimilées		405 000,00
1641	EMPRUNTS EN EUROS	405 000,00
Acquisitions d'immobilisations		2 317 000,00
2031	FRAIS D ETUDES	60 000,00
2118	AUTRES TERRAINS	90 000,00
215731	MATERIEL ROULANT	350 000,00
2158	AUTRES INSTALLATIONS, MATERIEL ET OUTILLAGE TECHNIQUES	1 538 000,00
2181	INSTALLATIONS GENERALES, AGENCEMENTS ET AMENAGEMENTS DIVERS	10 000,00
21828	AUTRES MATERIELS DE TRANSPORT	265 000,00
21848	AUTRES MATERIELS DE BUREAU ET MOBILIER	1 000,00
2188	AUTRES	3 000,00
Opérations d'équipement (1 ligne par opération)		0,00
Autres dépenses éventuelles		0,00
Opérations pour compte de tiers (1 ligne par opération)		0,00
Total des dépenses réelles		2 722 000,00
040	Opérations ordre transf. entre sections	5 332,00
13911	SUBVENTIONS TRANSFEREES AU COMPTE DE RESULTAT	5 332,00
041	Opérations patrimoniales	0,00
Total des dépenses d'ordre		5 332,00
TOTAL GENERAL		2 727 332,00

SECTION D'INVESTISSEMENT – RECETTES

RECETTES (1)		
Article (2)	Libellé (2)	Montant
Souscription d'emprunts et dettes assimilées		0,00
Dotations et subventions reçues		257 580,00
10222	FCTVA	211 580,00
1311	ETAT ET ETABLISSEMENTS NATIONAUX	46 000,00
Autres recettes éventuelles		0,00

RECETTES (1)		
Article (2)	Libellé (2)	Montant
Opérations pour compte de tiers (1 ligne par opération)		0,00
024	Produits des cessions d'immobilisations	0,00
Total des recettes réelles		257 580,00
040	<i>Opérations ordre transf. entre sections</i>	<i>2 000 000,00</i>
28	AMORTISSEMENTS	2 000 000,00
041	<i>Opérations patrimoniales</i>	<i>0,00</i>
021	<i>Virement de la section de fonctionnement (3)</i>	<i>0,00</i>
Total des recettes d'ordre		2 000 000,00
TOTAL GENERAL		2 257 580,00

(1) Dépenses et recettes, directes et indirectes, afférentes à l'exercice de la compétence visée à l'article L. 2313-1 du CGCT.

(2) Détailler les chapitres budgétaires par article conformément au plan de comptes appliqué par la collectivité ou l'établissement.

(3) Montant des recettes de fonctionnement transféré en investissement pour le financement des dépenses d'investissement afférentes à l'exercice de la compétence susmentionnée.

IV – ANNEXES	IV
AUTRES ELEMENTS D'INFORMATION – ETAT DE REPARTITION DE LA TEOM	D4.2

(COMMUNES ET GROUPEMENTS DE 10 000 HABITANTS ET PLUS, article L. 2313-1)

SECTION DE FONCTIONNEMENT – DEPENSES

DEPENSES (1)		
Article (2)	Libellé (2)	Montant
011	Charges à caractère général	10 404 467,00
60611	EAU ET ASSAINISSEMENT	500,00
60612	ENERGIE - ELECTRICITE	13 500,00
60636	HABILLEMENT ET VETEMENTS DE TRAVAIL	55 000,00
6068	AUTRES MATIERES ET FOURNITURES	70 000,00
611	CONTRATS DE PRESTATIONS DE SERVICES	9 461 867,00
61351	MATERIEL ROULANT	195 000,00
61358	LOCATIONS MOBILIERES AUTRES	2 300,00
61521	TERRAINS	30 000,00
615221	BATIMENTS PUBLICS	14 000,00
615228	AUTRES BATIMENTS	150 000,00
61558	AUTRES BIENS MOBILIERES	70 000,00
6156	MAINTENANCE	9 700,00
617	ETUDES ET RECHERCHES	30 000,00
6184	VERSEMENTS A DES ORGANISMES DE FORMATION	30 000,00
6188	AUTRES FRAIS DIVERS	11 000,00
6225	INDEMNITES AU COMPTABLE ET AUX REGISSEURS	200,00
6228	DIVERS	4 000,00
6231	ANNONCES ET INSERTIONS	500,00
6234	RECEPTIONS	900,00
6236	CATALOGUES ET IMPRIMES	111 500,00
6251	VOYAGES, DEPLACEMENTS ET MISSIONS	7 000,00
627	SERVICES BANCAIRES ET ASSIMILES	2 500,00
6283	FRAIS DE NETTOYAGE DES LOCAUX	23 000,00
62875	AUX COMMUNES MEMBRES DU GFP	75 000,00
6355	TAXES ET IMPOTS SUR LES VEHICULES	37 000,00
012	Charges de personnel et frais assimilés	5 150 000,00
6218	AUTRE PERSONNEL EXTERIEUR	617 000,00
6331	VERSEMENT MOBILITE	40 125,00
6332	COTISATIONS VERSEES AU F.N.A.L.	12 000,00

DEPENSES (1)		
Article (2)	Libellé (2)	Montant
6336	COTISATIONS AU CNFPT ET AU CENTRE DE GESTION DE LA FONCTION PUBLIQUE TERRITORIAL	35 000,00
64111	REMUNERATION PRINCIPALE	2 202 875,00
64112	SUPPLEMENT FAMILIAL DE TRAITEMENT ET INDEMNITE DE RESIDENCE	30 000,00
64113	NBI	17 000,00
64118	AUTRES INDEMNITES	558 000,00
64131	REMUNERATIONS	220 000,00
64138	PRIMES ET AUTRES INDEMNITES	64 000,00
6451	COTISATIONS A L U.R.S.S.A.F.	375 000,00
6453	COTISATIONS AUX CAISSES DE RETRAITES	829 000,00
6458	COTISATIONS AUX AUTRES ORGANISMES SOCIAUX	26 000,00
6474	VERSEMENT AUX AUTRES OEUVRES SOCIALES	25 000,00
6475	MEDECINE DU TRAVAIL, PHARMACIE	98 000,00
6488	AUTRES	1 000,00
65	Autres charges de gestion courante	1 491 131,00
6561	ORGANISMES DE REGROUPEMENT	1 411 231,00
657341	COMMUNES MEMBRES DU GFP	45 000,00
65748	AUTRES PERSONNES DE DROIT PRIVE	12 000,00
65818	AUTRES	12 900,00
6583	PENALITES SUR MARCHES	10 000,00
66	Charges financières	200 000,00
66111	INTERETS REGLES A L ECHEANCE	200 000,00
67	Charges spécifiques	5 000,00
673	TITRES ANNULES (SUR EXERCICES ANTERIEURS)	5 000,00
68	Dotations aux provisions, dépréciations (3)	0,00
014	Atténuations de produits	0,00
Total des dépenses réelles		17 250 598,00
042	Opérations ordre transf. entre sections	2 000 000,00
6811	DOTATIONS AUX AMORTISSEMENTS DES IMMOBILISATIONS INCORPORELLES ET CORPORELLES	2 000 000,00
043	Opérations ordre intérieur de la section	0,00
023	Virement à la section d'investissement (4)	0,00
Total des dépenses d'ordre		2 000 000,00
TOTAL GENERAL		19 250 598,00

SECTION DE FONCTIONNEMENT – RECETTES

RECETTES (1)

Article (2)	Libellé (2)	Montant
Recettes issues de la TEOM		15 950 000,00
73133	TAXE D ENLEVEMENT DES ORDURES MENAGERES ET ASSIMILEES	15 950 000,00
Dotations et participations reçues		2 095 750,00
74718	AUTRES	15 750,00
747888	AUTRES	350 000,00
74888	AUTRES	1 730 000,00
Autres recettes de fonctionnement éventuelles		349 000,00
70	Prod. services, domaine, ventes diverses	348 500,00
70613	ABONNEMENT OU REDEVANCE POUR ENLEVEMENT DES DECHETS INDUSTRIELS ET COMMERCIAUX	15 000,00
7078	AUTRES MARCHANDISES	317 500,00
70878	PAR DES TIERS	16 000,00
75	Autres produits de gestion courante	0,00
76	Produits financiers	0,00
77	Produits spécifiques	0,00
78	Reprises amort., dépréciations, prov. (3)	0,00
013	Atténuations de charges	500,00
6419	REMBOURSEMENTS SUR REMUNERATIONS DU PERSONNEL	500,00
Total des recettes réelles		18 394 750,00
042	Opérations ordre transf. entre sections	5 332,00
777	SUBVENTIONS INVESTISSEMENT TRANSFEREES	5 332,00
043	Opérations ordre intérieur de la section	0,00
Total des recettes d'ordre		5 332,00
TOTAL GENERAL		18 400 082,00

(1) Dépenses et recettes, directes et indirectes, afférentes à l'exercice de la compétence visée à l'article L. 2313-1 du CGCT.

(2) Détailler les chapitres budgétaires par article conformément au plan de comptes appliqué par la collectivité ou l'établissement.

(3) Si la collectivité ou l'établissement applique les provisions semi-budgétaires.

(4) Montant des recettes de fonctionnement transféré en investissement pour le financement des dépenses d'investissement afférentes à l'exercice de la compétence susmentionnée.

V – ARRETE ET SIGNATURES	V
ARRETE ET SIGNATURES	A

Nombre de membres en exercice : 96

Nombre de membres présents : 92

Nombre de suffrages exprimés : 85

VOTES :

Pour : 85

Contre : 0

Abstentions : 6

Date de convocation : 23/04/2026

Présenté par Madame Maryline MORALLET (1),

A Salle Olivier Barillot - Annexe de l'Hôtel de Ville, le 28/04/2026

Délibéré par l'assemblée Grand Belfort Communauté d'Agglomération(2), réunie en session ordinaire

A Salle Olivier Barillot - Annexe de l'Hôtel de Ville, le 28/04/2026

Les membres de l'assemblée délibérante Grand Belfort Communauté d'Agglomération (2),(3).

Certifié exécutoire par Madame Maryline MORALLET (1), compte tenu de la transmission en préfecture, le , et de la publication le

A , le

(1) Indiquer « la présidente » ou « le président ».

(2) Indiquer la nature de l'assemblée délibérante : du conseil régional de ..., de la Collectivité territoriale unique de ..., de la métropole de ..., du Conseil syndical de ...

(3) L'ajout des signataires est désormais facultatif.

REPUBLIQUE FRANÇAISE

GRAND BELFORT CA
EPCI

Numéro SIRET : 20006905200096
Poste comptable : SGC BELFORT 1

Budget primitif
relatif à l'exercice 2026

Budget annexe : BUDGET ANNEXE EAU

Instruction budgétaire et comptable M.49(1)
applicable aux services publics industriels et commerciaux locaux

(1) Précision plan de comptes utilisé : M. 4, M. 41, M. 43 ou M. 49.

Sommaire

I - Informations générales

Modalités de vote du budget	3
-----------------------------	---

II - Présentation générale du budget

A1 - Vue d'ensemble - Sections	4
A2 - Vue d'ensemble - Section d'exploitation - Chapitres	5
A3 - Vue d'ensemble - Section d'investissement - Chapitres	7
B1 - Balance générale du budget - Dépenses	9
B2 - Balance générale du budget - Recettes	10

III - Vote du budget

A1 - Section d'exploitation - Détail des dépenses	12
A2 - Section d'exploitation - Détail des recettes	14
B1 - Section d'investissement - Détail des dépenses	16
B2 - Section d'investissement - Détail des recettes	18
B3 - Opérations d'équipement - Détail des chapitres et articles	20

IV - Annexes

A - Eléments du bilan

A1.1 - Etat de la dette - Détail des crédits de trésorerie	Sans Objet
A1.2 - Etat de la dette - Répartition par nature de dette	21
A1.3 - Etat de la dette - Répartition des emprunts par structure de taux	Sans Objet
A1.4 - Etat de la dette - Typologie de la répartition de l'encours	27
A1.5 - Etat de la dette - Détail des opérations de couverture	Sans Objet
A1.6 - Etat de la dette - Autres dettes	Sans Objet
A2 - Méthodes utilisées pour les amortissements	28
A3.1 - Etat des provisions et des dépréciations	29
A3.2 - Etalement des provisions	Sans Objet
A4.1 - Equilibre des opérations financières	30
A4.2 - Equilibre des opérations financières - Dépenses	31
A4.3 - Equilibre des opérations financières - Recettes	32
A5.1.1 - Etat de ventilation des dépenses et recettes des services d'eau et d'assainissement - Exploitation (1)	Sans Objet
A5.1.2 - Etat de ventilation des dépenses et recettes des services d'eau et d'assainissement - Investissement (1)	Sans Objet
A5.2.1 - Etat de ventilation des dép. et rec. des services d'assainissement collectif et non collectif - Exploitation (1)	Sans Objet
A5.2.2 - Etat de ventilation des dép. et rec. des services d'assainissement collectif et non collectif - Investissement (1)	Sans Objet
A6 - Etat des charges transférées	Sans Objet
A7 - Détail des opérations pour compte de tiers	Sans Objet

B - Engagements hors bilan

B1.1 - Etat des emprunts garantis par la régie	Sans Objet
B1.2 - Calcul du ratio d'endettement relatif aux garanties d'emprunt	Sans Objet
B1.3 - Subventions versées dans le cadre du vote du budget	33
B1.4 - Etat des contrats de crédit-bail	Sans Objet
B1.5 - Etat des marchés de partenariat	Sans Objet
B1.6 - Etat des autres engagements donnés	Sans Objet
B1.7 - Etat des engagements reçus	Sans Objet
B2.1 - Etat des autorisations de programme et des crédits de paiement afférents	Sans Objet
B2.2 - Etat des autorisations d'engagement et des crédits de paiement afférents	Sans Objet

C - Autres éléments d'informations

C1.1 - Etat du personnel	34
C1.2 - Etat du personnel de la collectivité ou de l'établissement de rattachement employé par la régie	Sans Objet
C2 - Liste des organismes dans lesquels a été pris un engagement financier (2)	38
C3 - Liste des services individualisés dans un budget annexe (3)	Sans Objet

D - Arrêté et signatures

D - Arrêté et signatures	39
--------------------------	----

(1) Ces états ne sont obligatoires que pour les régies rattachées à des communes et groupements de communes de moins de 3 000 habitants ayant décidé d'établir un budget unique pour leurs services de distribution d'eau potable et d'assainissement dans les conditions fixées par l'article L. 2224-6 du CGCT. Ils n'existent qu'en M. 49.

(2) Ces états ne sont obligatoires que pour les régies dont la collectivité territoriale, le groupement ou l'établissement public de rattachement compte plus de 3 500 habitants.

(3) Uniquement pour les services dotés de l'autonomie financière et de la personnalité morale.

Nota. – Préciser, pour chaque annexe, si l'état est sans objet le cas échéant.

I – INFORMATIONS GENERALES	I
MODALITES DE VOTE DU BUDGET	

I – L'assemblée délibérante a voté le présent budget :
 - au niveau du chapitre pour la section de fonctionnement ;
 - au niveau du chapitre pour la section d'investissement.
 - sans chapitres « opérations d'équipement ».

La liste des articles spécialisés sur lesquels l'ordonnateur ne peut procéder à des virements d'article à article est la suivante :

II – En l'absence de mention au paragraphe I ci-dessus, le budget est réputé voté par chapitre, et, en section d'investissement, sans chapitre de dépense « opération d'équipement ».

III. – Conformément à l'article L. 1612-28 du code général des collectivités territoriales (CGCT), l'assemblée délibérante autorise le président à opérer des virements de crédits de paiement de chapitre à chapitre, à l'exclusion des crédits relatifs aux dépenses de personnel, dans les limites suivantes :

- Fonctionnement :7.5% (maximum 7,5 %)
- Investissement :7.5% (maximum 7,5 %)

IV – Les provisions sont semi-budgétaires (pas d'inscriptions en recettes de la section d'investissement) .

V – La comparaison avec le budget précédent s'effectue par rapport au budget primitif de l'exercice précédent.

VI – Le présent budget a été voté avec reprise des résultats de l'exercice N-1 après le vote du compte administratif N-1

II – PRESENTATION GENERALE DU BUDGET	II
VUE D'ENSEMBLE	A1

EXPLOITATION

		DEPENSES DE LA SECTION D'EXPLOITATION	RECETTES DE LA SECTION D'EXPLOITATION
V O T E	CREDITS DE FONCTIONNEMENT VOTES AU TITRE DU PRESENT BUDGET (1)	14 008 105,74	12 473 825,00
+		+	+
R E P O R T S	RESTES A REALISER (R.A.R) DE L'EXERCICE PRECEDENT (2)	0,00	0,00
	002 RESULTAT D'EXPLOITATION REPORTE (2)	(si déficit) 0,00	(si excédent) 1 534 280,74
=		=	=
TOTAL DE LA SECTION D'EXPLOITATION (3)		14 008 105,74	14 008 105,74

INVESTISSEMENT

		DEPENSES DE LA SECTION D'INVESTISSEMENT	RECETTES DE LA SECTION D'INVESTISSEMENT
V O T E	CREDITS D'INVESTISSEMENT (1) VOTES AU TITRE DU PRESENT BUDGET (y compris les comptes 1064 et 1068)	6 490 350,00	7 090 266,46
+		+	+
R E P O R T S	RESTES A REALISER (R.A.R) DE L'EXERCICE PRECEDENT (2)	914 918,64	34 570,00
	001 SOLDE D'EXECUTION DE LA SECTION D'INVESTISSEMENT REPORTE (2)	(si solde négatif) 0,00	(si solde positif) 280 432,18
=		=	=
TOTAL DE LA SECTION D'INVESTISSEMENT (3)		7 405 268,64	7 405 268,64

TOTAL

TOTAL DU BUDGET (3)	21 413 374,38	21 413 374,38
----------------------------	----------------------	----------------------

(1) Crédits votés uniquement lors de cette étape budgétaire. De même, pour les décisions modificatives et le budget supplémentaire (sans prise en compte des précédents mouvements de crédits de l'exercices)

(2) A renseigner uniquement en cas de reprise des résultats de l'exercice précédent.

Pour la section d'exploitation, les RAR sont constitués par l'ensemble des dépenses engagées et n'ayant pas donné lieu à service fait au 31 décembre de l'exercice précédent. En recettes, il s'agit des recettes certaines n'ayant pas donné lieu à l'émission d'un titre au 31/12 de l'exercice précédent.

Pour la section d'investissement, les RAR correspondent aux dépenses engagées non mandatées au 31/12 de l'exercice précédent telles qu'elles ressortent de la comptabilité des engagements et aux recettes certaines n'ayant pas donné lieu à l'émission d'un titre au 31/12 de l'exercice précédent.

(3) Total de la section d'exploitation = RAR + résultat reporté + crédits d'exploitation votés.

Total de la section d'investissement = RAR + solde d'exécution reporté + crédits d'investissement votés.

Total du budget = Total de la section d'exploitation + Total de la section d'investissement.

II – PRESENTATION GENERALE DU BUDGET	II
SECTION D'EXPLOITATION – CHAPITRES	A2

DEPENSES D'EXPLOITATION

Chap.	Libellé	Pour mémoire budget précédent (1)	Restes à réaliser N-1 (2)	Propositions nouvelles	VOTE (3)	TOTAL (= RAR + vote)
011	Charges à caractère général	3 977 495,00	0,00	4 310 650,00	4 310 650,00	4 310 650,00
012	Charges de personnel, frais assimilés	3 302 865,00	0,00	3 220 000,00	3 220 000,00	3 220 000,00
014	Atténuations de produits	1 320 000,00	0,00	2 420 000,00	2 420 000,00	2 420 000,00
65	Autres charges de gestion courante	209 744,00	0,00	272 754,00	272 754,00	272 754,00
Total des dépenses de gestion des services		8 810 104,00	0,00	10 223 404,00	10 223 404,00	10 223 404,00
66	Charges financières	356 000,00	0,00	341 000,00	341 000,00	341 000,00
67	Charges spécifiques	211 750,00	0,00	155 959,00	155 959,00	155 959,00
68	Dotations aux provisions et dépréciat° (4)	0,00		0,00	0,00	0,00
69	Impôts sur les bénéfices et assimilés (5)	0,00	0,00	0,00	0,00	0,00
Total des dépenses réelles d'exploitation		9 377 854,00	0,00	10 720 363,00	10 720 363,00	10 720 363,00
023	Virement à la section d'investissement (6)	796 310,64		1 087 742,74	1 087 742,74	1 087 742,74
042	Opérat° ordre transfert entre sections (6)	2 100 000,00		2 200 000,00	2 200 000,00	2 200 000,00
043	Opérat° ordre intérieur de la section (6)	0,00		0,00	0,00	0,00
Total des dépenses d'ordre d'exploitation		2 896 310,64		3 287 742,74	3 287 742,74	3 287 742,74
TOTAL		12 274 164,64	0,00	14 008 105,74	14 008 105,74	14 008 105,74

+

D 002 DEFICIT D'EXPLOITATION REPORTE OU ANTICIPE (2)	0,00
---	-------------

=

TOTAL DES DEPENSES D'EXPLOITATION CUMULEES	14 008 105,74
---	----------------------

RECETTES D'EXPLOITATION

Chap.	Libellé	Pour mémoire budget précédent (1)	Restes à réaliser N-1 (2)	Propositions nouvelles	VOTE (3)	TOTAL (= RAR + vote)
013	Atténuations de charges	100,00	0,00	100,00	100,00	100,00
70	Ventes produits fabriqués, prestations	11 469 690,00	0,00	12 162 000,00	12 162 000,00	12 162 000,00
73	Produits issus de la fiscalité (7)	0,00	0,00	0,00	0,00	0,00
74	Subventions d'exploitation	0,00	0,00	0,00	0,00	0,00
75	Autres produits de gestion courante	5,00	0,00	2 725,00	2 725,00	2 725,00
Total des recettes de gestion des services		11 469 795,00	0,00	12 164 825,00	12 164 825,00	12 164 825,00
76	Produits financiers	0,00	0,00	0,00	0,00	0,00
77	Produits spécifiques	2 720,00	0,00	0,00	0,00	0,00
78	Reprises sur provisions et dépréciations (4)	0,00		0,00	0,00	0,00
Total des recettes réelles d'exploitation		11 472 515,00	0,00	12 164 825,00	12 164 825,00	12 164 825,00
042	Opérat° ordre transfert entre sections (6)	314 000,00		309 000,00	309 000,00	309 000,00
043	Opérat° ordre intérieur de la section (6)	0,00		0,00	0,00	0,00
Total des recettes d'ordre d'exploitation		314 000,00		309 000,00	309 000,00	309 000,00
TOTAL		11 786 515,00	0,00	12 473 825,00	12 473 825,00	12 473 825,00

+

R 002 EXCEDENT D'EXPLOITATION REPORTE OU ANTICIPE (2)	1 534 280,74
--	---------------------

=

TOTAL DES RECETTES D'EXPLOITATION CUMULEES	14 008 105,74
---	----------------------

Pour information :

AUTOFINANCEMENT PREVISIONNEL DÉGAGÉ AU PROFIT DE LA SECTION D'INVESTISSEMENT (8)	2 978 742,74
---	---------------------

Il s'agit, pour un budget voté en équilibre, des ressources propres correspondant à l'excédent des recettes réelles de fonctionnement sur les dépenses réelles de fonctionnement. Il sert à financer le remboursement du capital de la dette et les nouveaux investissements de la régie. (Solde de l'opération DE 023 + DE 042 – RE 042)

- (1) Cf. Modalités de vote I.
- (2) Inscrire en cas de reprise des résultats de l'exercice précédent.
- (3) Le vote de l'organe délibérant porte uniquement sur les propositions nouvelles.
- (4) Si la régie applique le régime des provisions semi-budgétaires, ainsi que pour la dotation aux dépréciations des stocks de fournitures et de marchandises, des créances et des valeurs mobilières de placement, aux dépréciations des comptes de tiers et aux dépréciations des comptes financiers.
- (5) Ce chapitre n'existe pas en M. 49.
- (6) *DE 023 = RI 021 ; DI 040 = RE 042 ; RI 040 = DE 042 ; DE 043 = RE 043.*
- (7) Ce chapitre existe uniquement en M. 4, en M. 41 et M. 43.

II – PRESENTATION GENERALE DU BUDGET	II
SECTION D'INVESTISSEMENT – CHAPITRES	A3

DEPENSES D'INVESTISSEMENT

Chap.	Libellé	Pour mémoire budget précédent (1)	Restes à réaliser N-1 (2)	Propositions nouvelles	VOTE (3)	TOTAL (= RAR + vote)
20	Immobilisations incorporelles	301 000,00	246 993,65	358 000,00	358 000,00	604 993,65
21	Immobilisations corporelles	1 015 000,00	61 475,18	1 061 000,00	1 061 000,00	1 122 475,18
22	Immobilisations reçues en affectation	0,00	0,00	0,00	0,00	0,00
23	Immobilisations en cours	2 652 000,00	606 449,81	3 486 500,00	3 486 500,00	4 092 949,81
	Total des opérations d'équipement	0,00	0,00	0,00	0,00	0,00
	Total des dépenses d'équipement	3 968 000,00	914 918,64	4 905 500,00	4 905 500,00	5 820 418,64
10	Dotations, fonds divers et réserves	0,00	0,00	0,00	0,00	0,00
13	Subventions d'investissement	0,00	0,00	0,00	0,00	0,00
16	Emprunts et dettes assimilées	1 300 000,00	0,00	1 275 850,00	1 275 850,00	1 275 850,00
18	Compte de liaison : affectat° (BA,régie) (5)	0,00	0,00	0,00	0,00	0,00
26	Participat° et créances rattachées	0,00	0,00	0,00	0,00	0,00
27	Autres immobilisations financières	0,00	0,00	0,00	0,00	0,00
	Total des dépenses financières	1 300 000,00	0,00	1 275 850,00	1 275 850,00	1 275 850,00
45...	Total des opérations pour compte de tiers (6)	0,00	0,00	0,00	0,00	0,00
	Total des dépenses réelles d'investissement	5 268 000,00	914 918,64	6 181 350,00	6 181 350,00	7 096 268,64
040	Opérat° ordre transfert entre sections (4)	314 000,00		309 000,00	309 000,00	309 000,00
041	Opérations patrimoniales (4)	140 000,00		0,00	0,00	0,00
	Total des dépenses d'ordre d'investissement	454 000,00		309 000,00	309 000,00	309 000,00
	TOTAL	5 722 000,00	914 918,64	6 490 350,00	6 490 350,00	7 405 268,64

+

D 001 SOLDE DEFICITAIRE D'INVESTISSEMENT REPORTE OU ANTICIPE (2)	0,00
---	-------------

=

TOTAL DES DEPENSES D'INVESTISSEMENT CUMULEES	7 405 268,64
---	---------------------

RECETTES D'INVESTISSEMENT

Chap.	Libellé	Pour mémoire budget précédent (1)	Restes à réaliser N-1 (2)	Propositions nouvelles	VOTE (3)	TOTAL (= RAR + vote)
13	Subventions d'investissement	982 207,00	34 570,00	224 448,00	224 448,00	259 018,00
16	Emprunts et dettes assimilées (hors 165)	1 703 482,36	0,00	2 978 109,26	2 978 109,26	2 978 109,26
20	Immobilisations incorporelles	0,00	0,00	0,00	0,00	0,00
21	Immobilisations corporelles	0,00	0,00	0,00	0,00	0,00
22	Immobilisations reçues en affectation	0,00	0,00	0,00	0,00	0,00
23	Immobilisations en cours	0,00	0,00	0,00	0,00	0,00
	Total des recettes d'équipement	2 685 689,36	34 570,00	3 202 557,26	3 202 557,26	3 237 127,26
10	Dotations, fonds divers et réserves	0,00	0,00	0,00	0,00	0,00
106	Réserves (7)	2 121 720,57	0,00	599 966,46	599 966,46	599 966,46
165	Dépôts et cautionnements reçus	0,00	0,00	0,00	0,00	0,00
18	Compte de liaison : affectat° (BA,régie) (5)	0,00	0,00	0,00	0,00	0,00
26	Participat° et créances rattachées	0,00	0,00	0,00	0,00	0,00
27	Autres immobilisations financières	0,00	0,00	0,00	0,00	0,00
	Total des recettes financières	2 121 720,57	0,00	599 966,46	599 966,46	599 966,46

45...	Total des opérations pour le compte de tiers (6)	0,00	0,00	0,00	0,00	0,00
Total des recettes réelles d'investissement		4 807 409,93	34 570,00	3 802 523,72	3 802 523,72	3 837 093,72
021	Virement de la section d'exploitation (4)	796 310,64		1 087 742,74	1 087 742,74	1 087 742,74
040	Opérat° ordre transfert entre sections (4)	2 100 000,00		2 200 000,00	2 200 000,00	2 200 000,00
041	Opérations patrimoniales (4)	140 000,00		0,00	0,00	0,00
Total des recettes d'ordre d'investissement		3 036 310,64		3 287 742,74	3 287 742,74	3 287 742,74
TOTAL		7 843 720,57	34 570,00	7 090 266,46	7 090 266,46	7 124 836,46

+

R 001 SOLDE EXCEDENTAIRE D'INVESTISSEMENT REPORTE OU ANTICIPE (2)	280 432,18
--	-------------------

=

TOTAL DES RECETTES D'INVESTISSEMENT CUMULEES	7 405 268,64
---	---------------------

Pour information :

Il s'agit, pour un budget voté en équilibre, des ressources propres correspondant à l'excédent des recettes réelles de fonctionnement sur les dépenses réelles de fonctionnement. Il sert à financer le remboursement du capital de la dette et les nouveaux investissements de la régie. (Solde de l'opération DE 023 + DE 042 – RE 042)

**AUTOFINANCEMENT PREVISIONNEL
DÉGAGÉ PAR LA SECTION DE
FONCTIONNEMENT (8)**

2 978 742,74

(1) cf. Modalités de vote I.

(2) Inscrire en cas de reprise des résultats de l'exercice précédent (après vote du compte administratif ou si reprise anticipée des résultats).

(3) Le vote de l'organe délibérant porte uniquement sur les propositions nouvelles.

(4) DE 023 = RI 021 ; DI 040 = RE 042 ; RI 040 = DE 042 ; DI 041 = RI 041 ; DE 043 = RE 043.

(5) A servir uniquement, en dépense, lorsque la régie effectue une dotation initiale en espèces au profit d'un service public non personnalisé qu'elle crée et, en recettes, lorsque le service non personnalisé reçoit une dotation en espèces de la part de sa collectivité de rattachement.

(6) Seul le total des opérations réelles pour compte de tiers figure sur cet état (voir le détail Annexe IV-A7).

(7) Le compte 106 n'est pas un chapitre mais un article du chapitre 10.

(8) Solde de l'opération DE 023 + DE 042 – RE 042 ou solde de l'opération RI 021 + RI 040 – DI 040.

II – PRESENTATION GENERALE DU BUDGET	II
BALANCE GENERALE DU BUDGET	B1

1 – DEPENSES (du présent budget + restes à réaliser)

	EXPLOITATION	Opérations réelles (1)	Opérations d'ordre (2)	TOTAL
011	Charges à caractère général	4 310 650,00		4 310 650,00
012	Charges de personnel, frais assimilés	3 220 000,00		3 220 000,00
014	Atténuations de produits	2 420 000,00		2 420 000,00
60	<i>Achats et variation des stocks (3)</i>		0,00	0,00
65	Autres charges de gestion courante	272 754,00		272 754,00
66	Charges financières	341 000,00	0,00	341 000,00
67	Charges spécifiques	155 959,00	0,00	155 959,00
68	Dot. Amortist, dépréciat°, provisions	0,00	2 200 000,00	2 200 000,00
69	Impôts sur les bénéfices et assimilés (4)	0,00		0,00
71	<i>Production stockée (ou déstockage) (3)</i>	0,00	0,00	0,00
023	<i>Virement à la section d'investissement</i>		1 087 742,74	1 087 742,74
	Dépenses d'exploitation – Total	10 720 363,00	3 287 742,74	14 008 105,74

+

D 002 DEFICIT D'EXPLOITATION REPORTE OU ANTICIPE (2)	0,00
---	-------------

=

TOTAL DES DEPENSES D'EXPLOITATION CUMULEES	14 008 105,74
---	----------------------

	INVESTISSEMENT	Opérations réelles (1)	Opérations d'ordre (2)	TOTAL
10	Dotations, fonds divers et réserves	0,00	0,00	0,00
13	Subventions d'investissement reçues	0,00	309 000,00	309 000,00
14	<i>Prov. Réglementées, amort. dérogatoires</i>		0,00	0,00
15	<i>Provisions pour risques et charges (5)</i>		0,00	0,00
16	Emprunts et dettes assimilées (sauf 1688 non budgétaire)	1 275 850,00	0,00	1 275 850,00
18	Compte de liaison : affectat° (BA,régie)	0,00		0,00
	Total des opérations d'équipement	0,00		0,00
20	Immobilisations incorporelles (6)	604 993,65	0,00	604 993,65
21	Immobilisations corporelles (6)	1 122 475,18	0,00	1 122 475,18
22	Immobilisations reçues en affectation (6)	0,00	0,00	0,00
23	Immobilisations en cours (6)	4 092 949,81	0,00	4 092 949,81
26	Participations et créances rattachées	0,00	0,00	0,00
27	Autres immobilisations financières	0,00	0,00	0,00
28	<i>Amortissement des immobilisations (reprises)</i>		0,00	0,00
29	<i>Dépréciation des immobilisations</i>		0,00	0,00
39	<i>Dépréciat° des stocks et en-cours</i>		0,00	0,00
45...	Opérations pour compte de tiers (7)	0,00	0,00	0,00
481	<i>Charges à répartir plusieurs exercices</i>		0,00	0,00
3...	Stocks	0,00	0,00	0,00
	Dépenses d'investissement – Total	7 096 268,64	309 000,00	7 405 268,64

+

D 001 SOLDE DEFICITAIRE D'INVESTISSEMENT REPORTE OU ANTICIPE	0,00
---	-------------

=

TOTAL DES DEPENSES D'INVESTISSEMENT CUMULEES	7 405 268,64
---	---------------------

(1) Y compris les opérations relatives au rattachement des charges et des produits et les opérations d'ordre semi-budgétaires.

(2) Voir liste des opérations d'ordre.

(3) Permet de retracer les variations de stocks (sauf stocks de marchandises et de fournitures).

(4) Ce chapitre n'existe pas en M. 49.

(5) Si la régie applique le régime des provisions budgétaires.

(6) Hors chapitres « opérations d'équipement ».

(7) Seul le total des opérations pour compte de tiers figure sur cet état (voir le détail Annexe IV A7).

II – PRESENTATION GENERALE DU BUDGET	II
BALANCE GENERALE DU BUDGET	B2

2 – RECETTES (du présent budget + restes à réaliser)

	EXPLOITATION	Opérations réelles (1)	Opérations d'ordre (2)	TOTAL
013	Atténuations de charges	100,00		100,00
60	<i>Achats et variation des stocks (3)</i>		0,00	0,00
70	Ventes produits fabriqués, prestations	12 162 000,00		12 162 000,00
71	<i>Production stockée (ou déstockage) (3)</i>		0,00	0,00
72	<i>Production immobilisée</i>		0,00	0,00
73	Produits issus de la fiscalité (6)	0,00		0,00
74	Subventions d'exploitation	0,00		0,00
75	Autres produits de gestion courante	2 725,00		2 725,00
76	Produits financiers	0,00	0,00	0,00
77	Produits spécifiques	0,00	0,00	0,00
78	Reprise amort., dépréciat° et provisions	0,00	0,00	0,00
79	<i>Transferts de charges</i>		0,00	0,00
	Recettes d'exploitation – Total	12 164 825,00	309 000,00	12 473 825,00

+

R 002 EXCEDENT D'EXPLOITATION REPORTE OU ANTICIPE	1 534 280,74
--	---------------------

=

TOTAL DES RECETTES D'EXPLOITATION CUMULEES	14 008 105,74
---	----------------------

	INVESTISSEMENT	Opérations réelles (1)	Opérations d'ordre (2)	TOTAL
10	Dotations, fonds divers et réserves (sauf 106)	0,00	0,00	0,00
13	Subventions d'investissement reçues	259 018,00	0,00	259 018,00
14	<i>Prov. Réglementées, amort. dérogatoires</i>		0,00	0,00
15	<i>Provisions pour risques et charges (4)</i>		0,00	0,00
16	Emprunts et dettes assimilées (sauf 1688 non budgétaire)	2 978 109,26	0,00	2 978 109,26
18	Comptes liaison : affectat° BA, régies	0,00	0,00	0,00
20	Immobilisations incorporelles	0,00	0,00	0,00
21	Immobilisations corporelles	0,00	0,00	0,00
22	Immobilisations reçues en affectation	0,00	0,00	0,00
23	Immobilisations en cours	0,00	0,00	0,00
26	Participations et créances rattachées	0,00	0,00	0,00
27	Autres immobilisations financières	0,00	0,00	0,00
28	<i>Amortissement des immobilisations</i>		2 200 000,00	2 200 000,00
29	<i>Dépréciation des immobilisations (4)</i>		0,00	0,00
39	<i>Dépréciat° des stocks et en-cours (4)</i>		0,00	0,00
45...	Opérations pour compte de tiers (5)	0,00	0,00	0,00
481	<i>Charges à répartir plusieurs exercices</i>		0,00	0,00
491	<i>Dépréciations des comptes de clients</i>		0,00	0,00
3...	Stocks	0,00	0,00	0,00
021	<i>Virement de la section d'exploitation</i>		1 087 742,74	1 087 742,74
	Recettes d'investissement – Total	3 237 127,26	3 287 742,74	6 524 870,00

+

R 001 SOLDE EXCEDENTAIRE D'INVESTISSEMENT REPORTE OU ANTICIPE	280 432,18
--	-------------------

+

AFFECTATION AUX COMPTES 106	599 966,46
------------------------------------	-------------------

=

TOTAL DES RECETTES D'INVESTISSEMENT CUMULEES	7 405 268,64
---	---------------------

- (1) Y compris les opérations relatives au rattachement des charges et des produits et les opérations d'ordre semi-budgétaires.
- (2) Voir liste des opérations d'ordre.
- (3) Permet de retracer les variations de stocks (sauf stocks de marchandises et de fournitures).
- (4) Si la régie applique le régime des provisions budgétaires.
- (5) Seul le total des opérations pour compte de tiers figure sur cet état (voir le détail Annexe IV A7).
- (6) Ce chapitre existe uniquement en M. 4, en M. 41 et en M. 43.

III – VOTE DU BUDGET	III
SECTION D'EXPLOITATION – DETAIL DES DEPENSES	A1

Chap / art (1)	Libellé (1)	Pour mémoire budget précédent (2)	Propositions nouvelles (3)	Vote (4)
011	Charges à caractère général (5) (6)	3 977 495,00	4 310 650,00	4 310 650,00
604	Achats d'études, prestations de services	4 500,00	5 500,00	5 500,00
6061	Fournitures non stockables (eau, énergie)	2 193 315,00	2 322 000,00	2 322 000,00
6062	Produits de traitement	130 000,00	110 000,00	110 000,00
6063	Fournitures entretien et petit équipt	117 500,00	81 500,00	81 500,00
6064	Fournitures administratives	25 500,00	25 500,00	25 500,00
6068	Autres matières et fournitures	1 500,00	1 500,00	1 500,00
611	Sous-traitance générale	3 400,00	5 400,00	5 400,00
6135	Locations mobilières	6 100,00	12 100,00	12 100,00
6137	Redevances, droits de passage, servitude	5 000,00	6 000,00	6 000,00
61521	Entretien, réparations bâtiments publics	13 740,00	14 800,00	14 800,00
61523	Entretien, réparations réseaux	8 000,00	7 000,00	7 000,00
61528	Entretien, réparation autres biens immob.	93 000,00	117 000,00	117 000,00
61558	Entretien autres biens mobiliers	40 700,00	39 340,00	39 340,00
6156	Maintenance	49 290,00	61 960,00	61 960,00
617	Etudes et recherches	37 000,00	5 000,00	5 000,00
618	Divers	26 000,00	33 000,00	33 000,00
6226	Honoraires	5 000,00	8 000,00	8 000,00
6227	Frais d'actes et de contentieux	5 000,00	5 000,00	5 000,00
6228	Divers	99 000,00	99 000,00	99 000,00
6231	Annonces et insertions	0,00	4 000,00	4 000,00
6233	Foires et expositions	10 000,00	10 000,00	10 000,00
6236	Catalogues et imprimés	5 500,00	6 000,00	6 000,00
6237	Publications	500,00	500,00	500,00
6241	Transports sur achats	500,00	500,00	500,00
6251	Voyages et déplacements	1 800,00	1 500,00	1 500,00
6256	Missions	1 150,00	1 050,00	1 050,00
6261	Frais d'affranchissement	2 000,00	125 800,00	125 800,00
6262	Frais de télécommunications	25 000,00	25 700,00	25 700,00
627	Services bancaires et assimilés	5 000,00	5 000,00	5 000,00
6281	Concours divers (cotisations)	11 000,00	11 000,00	11 000,00
62871	Remb. frais à la coll. de rattachement	645 000,00	705 000,00	705 000,00
63512	Taxes foncières	5 000,00	5 000,00	5 000,00
63514	Taxe sur les véhicules de société	1 000,00	4 500,00	4 500,00
63711	Redevance pour prélèvement sur la ressource	400 000,00	400 000,00	400 000,00
63712	Redevance pour la performance des réseaux	0,00	45 000,00	45 000,00
6378	Autres taxes et redevances	500,00	500,00	500,00
012	Charges de personnel, frais assimilés	3 302 865,00	3 220 000,00	3 220 000,00
6218	Autre personnel extérieur	448 000,00	448 000,00	448 000,00
6331	Versement de mobilité	28 000,00	26 000,00	26 000,00
6332	Cotisations versées au F.N.A.L.	9 000,00	7 000,00	7 000,00
6336	Cotisations CNFPT et CDGFPT	22 000,00	22 000,00	22 000,00
6411	Salaires, appointements, commissions	1 549 000,00	1 420 184,00	1 420 184,00
6414	Indemnités et avantages divers	526 265,00	523 209,00	523 209,00
6451	Cotisations à l'U.R.S.S.A.F.	220 000,00	220 000,00	220 000,00
6453	Cotisations aux caisses de retraites	444 000,00	492 387,00	492 387,00
6458	Cotisations autres organismes sociaux	21 000,00	25 720,00	25 720,00
6474	Versement aux autres oeuvres sociales	15 100,00	15 100,00	15 100,00
6475	Médecine du travail, pharmacie	19 500,00	19 400,00	19 400,00
648	Autres charges de personnel	1 000,00	1 000,00	1 000,00
014	Atténuations de produits (7)	1 320 000,00	2 420 000,00	2 420 000,00
701249	Reversement redevance agence de l'eau	1 320 000,00	20 000,00	20 000,00
701269	Reversement à l'agence de l'eau - Redevance	0,00	2 400 000,00	2 400 000,00
65	Autres charges de gestion courante	209 744,00	272 754,00	272 754,00
6518	Autres	42 000,00	34 900,00	34 900,00
6541	Créances admises en non-valeur	0,00	0,00	0,00
6542	Créances éteintes	0,00	0,00	0,00
6553	Subventions de fonctionnement versées	0,00	5 750,00	5 750,00

Chap / art (1)	Libellé (1)	Pour mémoire budget précédent (2)	Propositions nouvelles (3)	Vote (4)
6585	Intérêts moratoires	0,00	40 000,00	40 000,00
6588	Autres ch. diverses de gestion courante	167 744,00	192 104,00	192 104,00
TOTAL = DEPENSES DE GESTION COURANTE		8 810 104,00	10 223 404,00	10 223 404,00
66	Charges financières (b) (8)	356 000,00	341 000,00	341 000,00
66111	Intérêts réglés à l'échéance	350 000,00	340 000,00	340 000,00
66112	Intérêts - Rattachement des ICNE	6 000,00	0,00	0,00
6688	Autre	0,00	1 000,00	1 000,00
67	Charges spécifiques (c)	211 750,00	155 959,00	155 959,00
6714	Intérêts moratoires	40 000,00	0,00	0,00
6718	Autres charges exceptionnelles gestion	0,00	0,00	0,00
673	Titres annulés (sur exercices antérieurs)	160 000,00	155 959,00	155 959,00
6743	Subventions exceptionnelles fonctionnt	5 750,00	0,00	0,00
678	Autres charges événement maj. et inhab.	6 000,00	0,00	0,00
68	Dotations aux provisions et dépréciat° (d) (9)	0,00	0,00	0,00
69	Impôts sur les bénéfices et assimilés (e) (10)	0,00	0,00	0,00
TOTAL DES DEPENSES REELLES D'EXPLOITATION		9 377 854,00	10 720 363,00	10 720 363,00
023	Virement à la section d'investissement	796 310,64	1 087 742,74	1 087 742,74
042	Opérat° ordre transfert entre sections (11) (12)	2 100 000,00	2 200 000,00	2 200 000,00
6811	Dot. amort. Immos incorp. et corporelles	2 100 000,00	2 200 000,00	2 200 000,00
TOTAL DES PRELEVEMENTS AU PROFIT DE LA SECTION D'INVESTISSEMENT		2 896 310,64	3 287 742,74	3 287 742,74
043	Opérat° ordre intérieur de la section	0,00	0,00	0,00
TOTAL DES DEPENSES D'ORDRE		2 896 310,64	3 287 742,74	3 287 742,74
TOTAL DES DEPENSES D'EXPLOITATION DE L'EXERCICE (= Total des opérations réelles et d'ordre)		12 274 164,64	14 008 105,74	14 008 105,74

+

RESTES A REALISER N-1 (13)	0,00
-----------------------------------	-------------

+

D 002 DEFICIT D'EXPLOITATION REPORTE OU ANTICIPE (13)	0,00
--	-------------

=

TOTAL DES DEPENSES D'EXPLOITATION CUMULEES	14 008 105,74
---	----------------------

Détail du calcul des ICNE au compte 66112 (8)

Montant des ICNE de l'exercice	55 263,79
- Montant des ICNE de l'exercice N-1	59 842,37
= Différence ICNE N – ICNE N-1	0,00

(1) Détailler les chapitres budgétaires par article conformément au plan de comptes appliqué par la commune ou l'établissement.

(2) Cf. Modalités de vote I.

(3) Hors restes à réaliser.

(4) Le vote de l'organe délibérant porte uniquement sur les propositions nouvelles.

(5) Le compte 621 est retracé au sein du chapitre 012.

(6) Le compte 634 est uniquement ouvert en M. 41.

(7) Le compte 739 est uniquement ouvert en M. 43.

(8) Si le mandatement des ICNE de l'exercice est inférieur au montant de l'exercice N-1, le montant du compte 66112 sera négatif.

(9) Si la régie applique le régime des provisions semi-budgétaires, ainsi que pour la dotation aux dépréciations des stocks de fournitures et de marchandises, des créances et des valeurs mobilières de placement, aux dépréciations des comptes de tiers et aux dépréciations des comptes financiers.

(10) Ce chapitre n'existe pas en M. 49.

(11) Cf. définitions du chapitre des opérations d'ordre, DE 042 = RI 040.

(12) Le compte 6815 peut figurer dans le détail du chapitre 042 si la régie applique le régime des provisions budgétaires.

(13) Inscire en cas de reprise des résultats de l'exercice précédent (après vote des résultats définitifs ou si reprise anticipée des résultats).

III – VOTE DU BUDGET	III
SECTION D'EXPLOITATION – DETAIL DES RECETTES	A2

Chap / art(1)	Libellé (1)	Pour mémoire budget précédent (2)	Propositions nouvelles (3)	Vote (4)
013	Atténuations de charges (5)	100,00	100,00	100,00
64198	Autres remboursements	100,00	100,00	100,00
70	Ventes produits fabriqués, prestations	11 469 690,00	12 162 000,00	12 162 000,00
70111	Ventes d'eau aux abonnés	9 901 500,00	9 464 500,00	9 464 500,00
70118	Autres ventes d'eau	700,00	0,00	0,00
701241	Redevance pollution d'origine domestique	0,00	0,00	0,00
701261	Redevance sur la consommation d'eau pota	637 500,00	1 755 000,00	1 755 000,00
70128	Autres taxes et redevances	15 700,00	16 000,00	16 000,00
7068	Autres prestations de services	191 290,00	186 000,00	186 000,00
7071	Compteurs	8 000,00	8 000,00	8 000,00
7078	Autres marchandises	2 500,00	2 500,00	2 500,00
7084	Mise à disposition de personnel facturée	650 000,00	650 000,00	650 000,00
70871	Remb. frais par coll. de rattachement	37 500,00	55 000,00	55 000,00
70878	Remb. frais par des tiers	25 000,00	25 000,00	25 000,00
73	Produits issus de la fiscalité (6)	0,00	0,00	0,00
74	Subventions d'exploitation	0,00	0,00	0,00
748	Des tiers	0,00	0,00	0,00
75	Autres produits de gestion courante	5,00	2 725,00	2 725,00
7588	Autres	5,00	2 725,00	2 725,00
TOTAL = RECETTES DE GESTION COURANTE		11 469 795,00	12 164 825,00	12 164 825,00
76	Produits financiers (b)	0,00	0,00	0,00
77	Produits spécifiques (c)	2 720,00	0,00	0,00
7714	Recouvrtr créances admises en non valeur	0,00	0,00	0,00
773	Mandats annulés (exercices antérieurs)	0,00	0,00	0,00
775	Produits des cessions d'immobilisations	0,00	0,00	0,00
778	Autres produits exceptionnels	2 720,00	0,00	0,00
78	Reprises sur provisions et dépréciations (d) (7)	0,00	0,00	0,00
7817	Rep. dépréciat°. actifs circulants	0,00	0,00	0,00
TOTAL DES RECETTES REELLES D'EXPLOITATION		11 472 515,00	12 164 825,00	12 164 825,00
042	Opérat° ordre transfert entre sections (8) (9)	314 000,00	309 000,00	309 000,00
747	Quote-part des sub. invest virée résul	0,00	309 000,00	309 000,00
777	Quote-part subv invest transf cpte résul	314 000,00	0,00	0,00
043	Opérat° ordre intérieur de la section (8)	0,00	0,00	0,00
Total des dépenses d'ordre d'exploitation		314 000,00	309 000,00	309 000,00
TOTAL DES RECETTES D'EXPLOITATION DE L'EXERCICE (= Total des opérations réelles et d'ordre)		11 786 515,00	12 473 825,00	12 473 825,00

+

RESTES A REALISER N-1 (10)	0,00
-----------------------------------	-------------

+

R 002 EXCEDENT D'EXPLOITATION REPORTE OU ANTICIPE (10)	1 534 280,74
---	---------------------

=

TOTAL DES RECETTES D'EXPLOITATION CUMULEES	14 008 105,74
---	----------------------

Détail du calcul des ICNE au compte 7622

Montant des ICNE de l'exercice	0,00
- Montant des ICNE de l'exercice N-1	0,00
= Différence ICNE N – ICNE N-1	0,00

(1) Détailler les chapitres budgétaires par article conformément au plan de comptes appliqué par la régie.

(2) Cf. Modalités de vote I.

(3) Hors restes à réaliser.

- (4) Le vote de l'assemblée porte uniquement sur les propositions nouvelles.
- (5) Le compte 699 n'existe pas en M. 49.
- (6) Ce chapitre existe uniquement en M. 41 et M. 43.
- (7) Si la régie applique le régime des provisions semi-budgétaires, ainsi que pour la dotation aux dépréciations des stocks de fournitures et de marchandises, des créances et des valeurs mobilières de placement, aux dépréciations des comptes de tiers et aux dépréciations des comptes financiers.
- (8) Cf. définitions du chapitre des opérations d'ordre, *RE 042 = DI 040, RE 043 = DE 043*.
- (9) Le compte 7815 peut figurer dans le détail du chapitre 042 si la régie applique le régime des provisions budgétaires.
- (10) Inscrive en cas de reprise des résultats de l'exercice précédent (après vote des résultats définitifs ou si reprise anticipée des résultats).

III – VOTE DU BUDGET	III
SECTION D'INVESTISSEMENT – DETAIL DES DEPENSES	B1

Chap / art (1)	Libellé (1)	Pour mémoire budget précédent (2)	Propositions nouvelles (3)	Vote (4)
20	Immobilisations incorporelles (hors opérations)	301 000,00	358 000,00	358 000,00
2031	Frais d'études	299 000,00	358 000,00	358 000,00
2051	Concessions et droits assimilés	2 000,00	0,00	0,00
21	Immobilisations corporelles (hors opérations)	1 015 000,00	1 061 000,00	1 061 000,00
2111	Terrains nus	0,00	10 000,00	10 000,00
2128	Aménagement Autres terrains	26 000,00	0,00	0,00
21311	Bâtiments d'exploitation	0,00	0,00	0,00
21531	Réseaux d'adduction d'eau	535 000,00	545 000,00	545 000,00
2154	Matériel industriel	90 000,00	87 000,00	87 000,00
21561	Service de distribution d'eau	200 000,00	205 000,00	205 000,00
2182	Matériel de transport	130 000,00	180 000,00	180 000,00
2183	Matériel de bureau et informatique	16 000,00	16 000,00	16 000,00
2184	Mobilier	7 000,00	7 000,00	7 000,00
2188	Autres immobilisations corporelles	11 000,00	11 000,00	11 000,00
22	Immobilisations reçues en affectation (hors opérations)	0,00	0,00	0,00
23	Immobilisations en cours (hors opérations)	2 652 000,00	3 486 500,00	3 486 500,00
2313	Constructions	168 000,00	167 000,00	167 000,00
2315	Installat°, matériel et outillage techni	2 484 000,00	3 319 500,00	3 319 500,00
2318	Autres immo. corporelles en cours	0,00	0,00	0,00
Total des dépenses d'équipement		3 968 000,00	4 905 500,00	4 905 500,00
10	Dotations, fonds divers et réserves	0,00	0,00	0,00
13	Subventions d'investissement	0,00	0,00	0,00
13118	Autres Subv. Équipt Etat	0,00	0,00	0,00
16	Emprunts et dettes assimilées	1 300 000,00	1 275 850,00	1 275 850,00
1641	Emprunts en euros	1 249 150,00	1 225 000,00	1 225 000,00
1681	Autres emprunts	50 850,00	50 850,00	50 850,00
18	Compte de liaison : affectat° (BA,régie)	0,00	0,00	0,00
26	Participat° et créances rattachées	0,00	0,00	0,00
27	Autres immobilisations financières	0,00	0,00	0,00
Total des dépenses financières		1 300 000,00	1 275 850,00	1 275 850,00
Total des dépenses d'opérations pour compte de tiers		0,00	0,00	0,00
TOTAL DEPENSES REELLES		5 268 000,00	6 181 350,00	6 181 350,00
040	Opérat° ordre transfert entre sections (7) (8)	314 000,00	309 000,00	309 000,00
	Reprises sur autofinancement antérieur	314 000,00	309 000,00	309 000,00
139111	Sub. équipt cpte résult. Agence de l'eau	218 000,00	220 000,00	220 000,00
139118	Sub. équipt cpte résult. Autres	14 000,00	8 900,00	8 900,00
13914	Sub. équipt cpte résult. Communes	2 000,00	1 250,00	1 250,00
13916	Sub. équipt cpte résult. Autres EPL	5 000,00	4 850,00	4 850,00
139181	de la collectivité de rattachement	0,00	74 000,00	74 000,00
139188	des tiers	75 000,00	0,00	0,00
	Charges transférées	0,00	0,00	0,00
041	Opérations patrimoniales (9)	140 000,00	0,00	0,00
21531	Réseaux d'adduction d'eau	40 000,00	0,00	0,00
21561	Service de distribution d'eau	100 000,00	0,00	0,00
TOTAL DEPENSES D'ORDRE		454 000,00	309 000,00	309 000,00
TOTAL DES DEPENSES D'INVESTISSEMENT DE L'EXERCICE (= Total des dépenses réelles et d'ordre)		5 722 000,00	6 490 350,00	6 490 350,00

+

RESTES A REALISER N-1 (10)	914 918,64
-----------------------------------	-------------------

+

D 001 SOLDE DEFICITAIRE D'INVESTISSEMENT REPORTE OU ANTICIPE (10)	0,00
--	-------------

Chap / art (1)	Libellé (1)	Pour mémoire budget précédent (2)	Propositions nouvelles (3)	Vote (4)
				=
TOTAL DES DEPENSES D'INVESTISSEMENT CUMULEES				7 405 268,64

(1) Détailler les chapitres budgétaires par article conformément au plan de comptes appliqué par la régie.

(2) Cf. Modalités de vote I.

(3) Hors restes à réaliser.

(4) Le vote de l'organe délibérant porte uniquement sur les propositions nouvelles.

(5) Voir état III B3 pour le détail des opérations d'équipement.

(6) Voir annexe IV A7 pour le détail des opérations pour compte de tiers.

(7) Cf. définitions du chapitre des opérations d'ordre, *DI 040 = RE 042*.

(8) Le compte 15...2 peut figurer dans le détail du chapitre 042 si la régie applique le régime des provisions budgétaires.

(9) Cf. définitions du chapitre des opérations d'ordre, *DI 041 = RI 041*.

(10) Inscrive en cas de reprise des résultats de l'exercice précédent (après vote des résultats définitifs ou si reprise anticipée des résultats).

III – VOTE DU BUDGET	III
SECTION D'INVESTISSEMENT – DETAIL DES RECETTES	B2

Chap / art (1)	Libellé (1)	Pour mémoire budget précédent (2)	Propositions nouvelles (3)	Vote (4)
13	Subventions d'investissement	982 207,00	224 448,00	224 448,00
13111	Subv. équipt Agence de l'eau	982 207,00	224 448,00	224 448,00
13118	Autres Subv. Équipt Etat	0,00	0,00	0,00
16	Emprunts et dettes assimilées (hors 165)	1 703 482,36	2 978 109,26	2 978 109,26
1641	Emprunts en euros	1 703 482,36	2 978 109,26	2 978 109,26
20	Immobilisations incorporelles	0,00	0,00	0,00
21	Immobilisations corporelles	0,00	0,00	0,00
22	Immobilisations reçues en affectation	0,00	0,00	0,00
23	Immobilisations en cours	0,00	0,00	0,00
Total des recettes d'équipement		2 685 689,36	3 202 557,26	3 202 557,26
10	Dotations, fonds divers et réserves	2 121 720,57	599 966,46	599 966,46
1064	Réserves réglementées	0,00	50,00	50,00
1068	Autres réserves	2 121 720,57	599 916,46	599 916,46
165	Dépôts et cautionnements reçus	0,00	0,00	0,00
18	Compte de liaison : affectat° (BA,régie)	0,00	0,00	0,00
26	Participat° et créances rattachées	0,00	0,00	0,00
27	Autres immobilisations financières	0,00	0,00	0,00
Total des recettes financières		2 121 720,57	599 966,46	599 966,46
Total des recettes d'opérations pour compte de tiers		0,00	0,00	0,00
TOTAL RECETTES REELLES		4 807 409,93	3 802 523,72	3 802 523,72
021	Virement de la section d'exploitation	796 310,64	1 087 742,74	1 087 742,74
040	Opérat° ordre transfert entre sections (6) (7)	2 100 000,00	2 200 000,00	2 200 000,00
28031	Frais d'études	48 500,00	40 000,00	40 000,00
2805	Licences, logiciels, droits similaires	10 000,00	6 500,00	6 500,00
28121	Aménagement Terrains nus	2 000,00	1 600,00	1 600,00
28128	Aménagement Autres terrains	3 000,00	2 500,00	2 500,00
28131	Bâtiments	153 000,00	160 000,00	160 000,00
28135	Installations générales, agencements, ..	12 000,00	12 000,00	12 000,00
28153	Installations à caractère spécifique	1 276 300,00	1 312 200,00	1 312 200,00
28154	Matériel industriel	115 000,00	125 000,00	125 000,00
28156	Matériel spécifique d'exploitation	300 000,00	300 000,00	300 000,00
28172	Aménagements de terrains (mise à dispo)	200,00	200,00	200,00
28173	Constructions (mise à disposition)	7 000,00	6 200,00	6 200,00
28175	Matériel et outillage technique (mad)	35 000,00	33 200,00	33 200,00
28182	Matériel de transport	55 000,00	70 000,00	70 000,00
28183	Matériel de bureau et informatique	18 000,00	11 800,00	11 800,00
28184	Mobilier	5 000,00	1 800,00	1 800,00
28188	Autres	60 000,00	117 000,00	117 000,00
TOTAL DES PRELEVEMENTS PROVENANT DE LA SECTION D'EXPLOITATION		2 896 310,64	3 287 742,74	3 287 742,74
041	Opérations patrimoniales (8)	140 000,00	0,00	0,00
2031	Frais d'études	140 000,00	0,00	0,00
TOTAL RECETTES D'ORDRE		3 036 310,64	3 287 742,74	3 287 742,74
TOTAL DES RECETTES D'INVESTISSEMENT DE L'EXERCICE (= Total des recettes réelles et d'ordre)		7 843 720,57	7 090 266,46	7 090 266,46

+

RESTES A REALISER N-1 (9)	34 570,00
----------------------------------	------------------

+

R 001 SOLDE EXCEDENTAIRE D'INVESTISSEMENT REPORTE OU ANTICIPE (9)	280 432,18
--	-------------------

=

Chap / art (1)	Libellé (1)	Pour mémoire budget précédent (2)	Propositions nouvelles (3)	Vote (4)
TOTAL DES RECETTES D'INVESTISSEMENT CUMULEES				7 405 268,64

(1) Détailler les chapitres budgétaires par article conformément au plan de comptes appliqué par la régie.

(2) Cf. Modalités de vote I.

(3) Hors restes à réaliser.

(4) Le vote de l'organe délibérant porte uniquement sur les propositions nouvelles.

(5) Voir annexe IV A7 pour le détail des opérations pour compte de tiers.

(6) Cf. définitions du chapitre des opérations d'ordre, *RI 040 = DE 042*.

(7) Le compte 15...2 peut figurer dans le détail du chapitre 042 si la régie applique le régime des provisions budgétaires.

(8) Cf. définitions du chapitre des opérations d'ordre, *DI 041 = RI 041*.

(9) Inscrire en cas de reprise des résultats de l'exercice précédent (après vote des résultats définitifs ou si reprise anticipée des résultats).

III – VOTE DU BUDGET	III
DETAIL DES CHAPITRES D'OPERATION D'EQUIPEMENT	B3

Cet état ne contient pas d'information.

IV – ANNEXES	IV
ELEMENTS DU BILAN – ETAT DE LA DETTE – REPARTITION PAR NATURE DE DETTE	A1.2

A1.2 – REPARTITION PAR NATURE DE DETTE (hors 16449 et 166)

Nature (Pour chaque ligne, indiquer le numéro de contrat)	Emprunts et dettes à l'origine du contrat													
	Organisme prêteur ou chef de file	Date de signature	Date d'émission ou date de mobilisation (1)	Date du premier remboursement	Nominal (2)	Type de taux d'intérêt (3)	Index (4)	Taux initial		Devise	Périodicité des remboursements (6)	Profil d'amortissement (7)	Possibilité de remboursement anticipé O/N	Catégorie d'emprunt (8)
								Niveau de taux (5)	Taux actuariel					
163 Emprunts obligataires (Total)					0,00									
164 Emprunts auprès d'établissement de crédit (Total)					20 110 519,50									
1641 Emprunts en euros (total)					20 110 519,50									
574	SFIL CAFFIL	18/12/2017	18/12/2017	01/05/2018	1 400 000,00	F	Taux fixe à 1.05 %	1,050	1,050	EUR	T	P	O	A-1
584	CAISSE D'EPARGNE	15/10/2018	25/12/2018	25/03/2019	1 000 000,00	F	Taux fixe à 1.09 %	1,090	1,090	EUR	T	C	O	A-1
586	SFIL CAFFIL	20/12/2018	29/01/2019	01/05/2019	900 000,00	F	Taux fixe à 1.25 %	1,250	1,260	EUR	T	C	O	A-1
591	SFIL CAFFIL	24/07/2019	09/09/2019	01/05/2020	1 000 000,00	V	(EONIA(Postfixé) + 0.63)-Floor 0 sur EONIA(Postfixé)	0,630	0,640	EUR	T	P	O	A-1
594	CAISSE CENTRALE DE CREDIT COOPERATIF	04/06/2020	25/11/2020	05/03/2021	1 000 000,00	F	Taux fixe à 0.62 %	0,620	0,620	EUR	T	C	O	A-1
597	CAISSE D'EPARGNE	19/11/2020	19/11/2020	25/04/2021	900 000,00	F	Taux fixe à 0.43 %	0,430	0,430	EUR	T	P	O	A-1
602	SFIL CAFFIL	15/12/2022	30/03/2023	01/07/2023	1 500 000,00	V	(?STR(Postfixé) + 0.92)-Floor 0 sur ?STR(Postfixé)	2,820	2,890	EUR	T	C	O	A-1
604	SFIL CAFFIL	22/12/2023	22/12/2023	01/05/2024	1 500 000,00	F	Taux fixe à 3.6 %	3,600	3,650	EUR	T	C	O	A-1
608	SFIL CAFFIL	03/09/2024	27/09/2024	01/01/2025	800 000,00	F	Taux fixe à 3.45 %	3,450	3,550	EUR	T	C	O	A-1
615	CAISSE D'EPARGNE	11/08/2025	07/11/2025	25/05/2026	1 000 000,00	F	Taux fixe à 3.3 %	3,300	3,330	EUR	S	P	O	A-1
618	CAISSE D'EPARGNE	25/12/2025	30/12/2025	25/04/2026	700 000,00	V	(Livret A(Préfixé) + 0.85)-Floor 0 sur Livret A(Préfixé)	2,550	2,610	EUR	T	C	O	A-1
CAB000133	CREDIT FONCIER DE FRANCE	30/06/2001	30/06/2001	30/06/2002	22 410,01	F	Taux fixe à 0.25 %	0,250	0,250	EUR	A	P	O	A-1

Nature (Pour chaque ligne, indiquer le numéro de contrat)	Emprunts et dettes à l'origine du contrat													
	Organisme prêteur ou chef de file	Date de signature	Date d'émission ou date de mobilisation (1)	Date du premier remboursement	Nominal (2)	Type de taux d'intérêt (3)	Index (4)	Taux initial		Devise	Périodicité des remboursements (6)	Profil d'amortissement (7)	Possibilité de remboursement anticipé O/N	Catégorie d'emprunt (8)
								Niveau de taux (5)	Taux actuariel					
CAB000464	SFIL CAFFIL	01/07/2008	01/07/2008	01/07/2009	1 000 000,00	F	Taux fixe à 4.82 %	4,820	4,910	EUR	A	P	O	A-1
CAB000489	SFIL CAFFIL	28/09/2010	29/10/2010	01/02/2011	1 400 000,00	F	Taux fixe à 3.2 %	3,200	3,240	EUR	T	P	O	A-1
CAB000504 Ream	CAISSE DES DEPOTS ET CONSIGNATIONS	13/12/2012	01/10/2015	01/10/2016	1 077 063,89	V	(Livret A(Préfixé) + 1.73)-Floor 0 sur Livret A(Préfixé)	2,480	2,480	EUR	A	P	O	A-1
CAB000510	CAISSE DES DEPOTS ET CONSIGNATIONS	31/12/2013	31/12/2013	01/04/2014	500 000,00	V	Livret A(Préfixé) + 1	2,250	2,250	EUR	T	P	O	A-1
CAB000511	BANQUE POPULAIRE	11/12/2012	09/12/2013	09/03/2014	950 000,00	V	Euribor 3M + 2	2,260	2,270	EUR	T	P	O	A-1
CAB000513	BANQUE POPULAIRE	11/12/2012	16/12/2013	09/03/2014	549 812,34	V	Euribor 3M + 2	2,290	2,310	EUR	T	P	O	A-1
CAB000520	CAISSE DES DEPOTS ET CONSIGNATIONS	08/09/2014	08/12/2014	01/02/2016	635 000,00	V	Livret A(Préfixé) + 1	2,000	2,000	EUR	T	C	O	A-1
CAB000534	CREDIT MUTUEL	03/12/2015	30/06/2016	31/12/2016	1 000 000,00	F	Taux fixe à 1.6 %	1,600	1,610	EUR	S	P	O	A-1
CAB000539	CREDIT MUTUEL	20/12/2016	30/06/2017	31/03/2018	800 000,00	F	Taux fixe à 1.2 %	1,200	1,200	EUR	A	P	O	A-1
SESN 576	BANQUE POPULAIRE	27/03/2014	01/01/2018	10/06/2018	379 447,47	F	Taux fixe à 3.4 %	3,400	3,400	EUR	A	P	O	A-1
SESN 578	CREDIT MUTUEL	07/06/2012	01/01/2018	31/03/2018	49 856,46	F	Taux fixe à 4.75 %	4,750	4,840	EUR	T	P	O	A-1
SESN 579	CREDIT MUTUEL	27/11/2013	01/01/2018	28/02/2018	46 929,33	F	Taux fixe à 3.5 %	3,500	3,550	EUR	T	P	O	A-1
1643 Emprunts en devises (total)					0,00									
16441 Emprunts assortis d'une option de tirage sur ligne de trésorerie (total)					0,00									
165 Dépôts et cautionnements reçus (Total)					0,00									
167 Emprunts et dettes assortis de conditions particulières (Total)					0,00									
1675 Dettes afférentes aux marchés de partenariat (total)					0,00									
1678 Autres emprunts et dettes (total)					0,00									
168 Emprunts et dettes assimilés (Total)					524 781,00									

Nature (Pour chaque ligne, indiquer le numéro de contrat)	Emprunts et dettes à l'origine du contrat													
	Organisme prêteur ou chef de file	Date de signature	Date d'émission ou date de mobilisation (1)	Date du premier remboursement	Nominal (2)	Type de taux d'intérêt (3)	Index (4)	Taux initial		Devise	Périodicité des remboursements (6)	Profil d'amortissement (7)	Possibilité de remboursement anticipé O/N	Catégorie d'emprunt (8)
								Niveau de taux (5)	Taux actuariel					
1681 Autres emprunts (total)					524 781,00									
CAB000522	Agence de l'Eau Rhône Méditerranée Corse	20/12/2014	31/12/2014	10/02/2016	248 895,00	F	Taux fixe à 0 %	0,000	0,000	EUR	A	C	O	A-1
CAB000529	Agence de l'Eau Rhône Méditerranée Corse	08/10/2015	09/12/2015	16/01/2018	64 044,00	F	Taux fixe à 0 %	0,000	0,000	EUR	A	C	O	A-1
CAB00530	Agence de l'Eau Rhône Méditerranée Corse	16/11/2015	16/12/2015	16/02/2018	211 842,00	F	Taux fixe à 0 %	0,000	0,000	EUR	A	P	O	A-1
1682 Bons à moyen terme négociables (total)					0,00									
1687 Autres dettes (total)					0,00									
Total général					20 635 300,50									

(1) Si un emprunt donne lieu à plusieurs mobilisations, indiquer la date de la première mobilisation.

(2) Nominal : montant emprunté à l'origine.

(3) Type de taux d'intérêt : F : fixe ; V : variable simple ; C : complexe (c'est-à-dire un taux variable qui n'est pas seulement défini comme la simple addition d'un taux usuel de référence et d'une marge exprimée en point de pourcentage).

(4) Mentionner le ou les types d'index (ex : Euribor 3 mois).

(5) Indiquer le niveau de taux à l'origine du contrat.

(6) Indiquer la périodicité des remboursements : A : annuelle ; M : mensuelle ; B : bimestrielle ; S : semestrielle ; T : trimestrielle ; X autre.

(7) Indiquer C pour amortissement constant, P pour amortissement progressif, F pour *in fine*, X pour autres à préciser.

(8) Catégorie d'emprunt à l'origine. Exemple A-1 (cf. la classification des emprunts suivant la typologie de la circulaire IOCB1015077C du 25 juin 2010 sur les produits financiers offerts aux collectivités territoriales).

IV – ANNEXES

ELEMENTS DU BILAN – ETAT DE LA DETTE – REPARTITION PAR NATURE DE DETTE

IV

A1.2

A1.2 – REPARTITION PAR NATURE DE DETTE (hors 16449 et 166) (suite)

Nature (Pour chaque ligne, indiquer le numéro de contrat)	Emprunts et dettes au 01/01/N											
	Couverture ? O/N (10)	Montant couvert	Catégorie d'emprunt après couverture éventuelle (11)	Capital restant dû au 01/01/N	Durée résiduelle (en années)	Taux d'intérêt			Annuité de l'exercice			ICNE de l'exercice
						Type de taux (12)	Index (13)	Niveau de taux d'intérêt à la date de vote du budget (14)	Capital	Charges d'intérêt (15)	Intérêts perçus (le cas échéant) (16)	
163 Emprunts obligataires (Total)		0,00		0,00					0,00	0,00	0,00	0,00
164 Emprunts auprès d'établissement de crédit (Total)		0,00		12 839 852,15					1 170 502,91	307 765,58	0,00	55 263,79
1641 Emprunts en euros (total)		0,00		12 839 852,15					1 170 502,91	307 765,58	0,00	55 263,79
574	N	0,00	A-1	704 172,21	7,08	F	Taux fixe à 1.05 %	1,050	93 973,82	7 024,58	0,00	1 050,05
584	N	0,00	A-1	533 333,24	7,98	F	Taux fixe à 1.09 %	1,090	66 666,68	5 540,83	0,00	70,65
586	N	0,00	A-1	495 000,00	8,08	F	Taux fixe à 1.25 %	1,260	60 000,00	5 906,26	0,00	891,15
591	N	0,00	A-1	729 675,73	14,08	F	Taux fixe à 0.85 %	0,850	48 375,00	6 048,32	0,00	949,09
594	N	0,00	A-1	666 666,60	9,93	F	Taux fixe à 0.62 %	0,620	66 666,68	3 978,33	0,00	258,33
597	N	0,00	A-1	621 252,09	10,07	F	Taux fixe à 0.43 %	0,430	59 412,37	2 575,67	0,00	436,21
602	N	0,00	A-1	1 312 500,00	17,25	F	Taux fixe à 3.24 %	3,280	75 000,00	41 613,76	0,00	9 912,38
604	N	0,00	A-1	1 325 000,00	13,08	F	Taux fixe à 3.6 %	3,650	100 000,00	46 350,00	0,00	7 227,50
608	N	0,00	A-1	746 666,68	13,75	F	Taux fixe à 3.45 %	3,550	53 333,32	25 417,55	0,00	6 046,45
615	N	0,00	A-1	1 000 000,00	14,90	F	Taux fixe à 3.3 %	3,330	52 489,41	34 220,51	0,00	3 039,93
618	N	0,00	A-1	700 000,00	15,07	V	(Livret A(Préfixé) + 0.85)-Floor 0 sur Livret A(Préfixé)	2,610	35 000,01	13 606,82	0,00	2 908,45
CAB000133	N	0,00	A-1	2 839,10	5,50	F	Taux fixe à 0.25 %	0,250	470,26	7,10	0,00	2,96

Nature (Pour chaque ligne, indiquer le numéro de contrat)	Emprunts et dettes au 01/01/N											
	Couverture ? O/N (10)	Montant couvert	Catégorie d'emprunt après couverture éventuelle (11)	Capital restant dû au 01/01/N	Durée résiduelle (en années)	Taux d'intérêt			Annuité de l'exercice			ICNE de l'exercice
						Type de taux (12)	Index (13)	Niveau de taux d'intérêt à la date de vote du budget (14)	Capital	Charges d'intérêt (15)	Intérêts perçus (le cas échéant) (16)	
CAB000464	N	0,00	A-1	605 124,65	12,50	F	Taux fixe à 4.82 %	4,910	34 555,80	28 750,60	0,00	6 798,96
CAB000489	N	0,00	A-1	555 467,86	6,83	F	Taux fixe à 3.2 %	3,240	71 970,09	16 917,07	0,00	2 535,68
CAB000504 Ream	N	0,00	A-1	464 502,34	5,75	V	(Livret A(Préfixé) + 1.73)-Floor 0 sur Livret A(Préfixé)	3,430	71 910,90	15 932,43	0,00	3 134,95
CAB000510	N	0,00	A-1	310 169,97	13,00	V	Livret A(Préfixé) + 1	2,700	19 408,84	7 805,33	0,00	1 780,45
CAB000511	N	0,00	A-1	410 314,69	7,94	V	Euribor 3M + 1.16	3,290	49 797,35	12 563,30	0,00	678,26
CAB000513	N	0,00	A-1	237 037,12	7,94	V	Euribor 3M + 1.16	3,290	28 820,20	7 257,14	0,00	391,73
CAB000520	N	0,00	A-1	381 000,00	14,83	V	Livret A(Préfixé) + 1	2,700	25 400,00	9 387,92	0,00	1 443,51
CAB000534	N	0,00	A-1	394 686,25	5,50	F	Taux fixe à 1.6 %	1,610	69 212,17	6 039,23	0,00	0,00
CAB000539	N	0,00	A-1	502 694,98	11,25	F	Taux fixe à 1.2 %	1,200	39 197,86	6 032,34	0,00	4 171,48
SESN 576	N	0,00	A-1	117 686,51	2,44	F	Taux fixe à 3.4 %	3,400	37 921,34	4 001,34	0,00	1 506,68
SESN 578	N	0,00	A-1	9 431,65	1,50	F	Taux fixe à 4.75 %	4,840	6 213,02	338,42	0,00	0,00
SESN 579	N	0,00	A-1	14 630,48	2,91	F	Taux fixe à 3.5 %	3,550	4 707,79	450,73	0,00	28,94
1643 Emprunts en devises (total)		0,00		0,00					0,00	0,00	0,00	0,00
16441 Emprunts assortis d'une option de tirage sur ligne de trésorerie (total) (9)		0,00		0,00					0,00	0,00	0,00	0,00
165 Dépôts et cautionnements reçus (Total)		0,00		0,00					0,00	0,00	0,00	0,00
167 Emprunts et dettes assortis de conditions particulières (Total)		0,00		0,00					0,00	0,00	0,00	0,00
1675 Dettes afférentes aux marchés de partenariat (total)		0,00		0,00					0,00	0,00	0,00	0,00
1678 Autres emprunts et dettes (total)		0,00		0,00					0,00	0,00	0,00	0,00
168 Emprunts et dettes assimilés (Total)		0,00		78 436,40					50 847,80	0,00	0,00	0,00

Nature (Pour chaque ligne, indiquer le numéro de contrat)	Emprunts et dettes au 01/01/N											
	Couverture ? O/N (10)	Montant couvert	Catégorie d'emprunt après couverture éventuelle (11)	Capital restant dû au 01/01/N	Durée résiduelle (en années)	Taux d'intérêt			Annuité de l'exercice			ICNE de l'exercice
						Type de taux (12)	Index (13)	Niveau de taux d'intérêt à la date de vote du budget (14)	Capital	Charges d'intérêt (15)	Intérêts perçus (le cas échéant) (16)	
1681 Autres emprunts (total)		0,00		78 436,40					50 847,80	0,00	0,00	0,00
CAB000522	N	0,00	A-1	23 259,20	0,04	F	Taux fixe à 0 %	0,000	23 259,20	0,00	0,00	0,00
CAB000529	N	0,00	A-1	12 808,80	1,04	F	Taux fixe à 0 %	0,000	6 404,40	0,00	0,00	0,00
CAB000530	N	0,00	A-1	42 368,40	1,12	F	Taux fixe à 0 %	0,000	21 184,20	0,00	0,00	0,00
1682 Bons à moyen terme négociables (total)		0,00		0,00					0,00	0,00	0,00	0,00
1687 Autres dettes (total)		0,00		0,00					0,00	0,00	0,00	0,00
Total général		0,00		12 918 288,55					1 221 350,71	307 765,58	0,00	55 263,79

(9) S'agissant des emprunts assortis d'une ligne de trésorerie, il faut faire ressortir le remboursement du capital de la dette prévue pour l'exercice correspondant au véritable endettement.

(10) Si l'emprunt est soumis à couverture, il convient de compléter le tableau « détail des opérations de couverture ».

(11) Catégorie d'emprunt. Exemple A-1 (cf. la classification des emprunts suivant la typologie de la circulaire IOCB1015077C du 25 juin 2010 sur les produits financiers offerts aux collectivités territoriales).

(12) Type de taux d'intérêt après opérations de couverture : F : fixe ; V : variable simple ; C : complexe (c'est-à-dire un taux variable qui n'est pas seulement défini comme la simple addition d'un taux usuel de référence et d'une marge exprimée en point de pourcentage).

(13) Mentionner l'index en cours au 01/01/N après opérations de couverture.

(14) Taux après opérations de couverture éventuelles. Pour les emprunts à taux variable, indiquer le niveau à la date de vote du budget.

(15) Il s'agit des intérêts dus au titre du contrat initial et comptabilisés à l'article 66111 « Intérêts réglés à l'échéance » (intérêts décaissés) et intérêts éventuels dus au titre du contrat d'échange éventuel et comptabilisés à l'article 668.

(16) Indiquer les intérêts éventuellement reçus au titre du contrat d'échange éventuel et comptabilisés au 768.

IV – ANNEXES	IV
ELEMENTS DU BILAN – ETAT DE LA DETTE – TYPOLOGIE DE LA REPARTITION DE L'ENCOURS	A1.4

Nota. – Cette annexe retrace le stock de dette à la clôture après opérations de couverture éventuelles.

A1.4 – TYPOLOGIE DE LA REPARTITION DE L'ENCOURS

Indices sous-jacents		(1) Indices zone euro	(2) Indices inflation française ou zone euro ou écart entre ces indices	(3) Ecart d'indices zone euro	(4) Indices hors zone euro et écarts d'indices dont l'un est un indice hors zone euro	(5) Ecart d'indices hors zone euro	(6) Autres indices
(A) Taux fixe simple. Taux variable simple. Echange de taux fixe contre taux variable ou inversement. Echange de taux structuré contre taux variable ou taux fixe (sens unique). Taux variable simple plafonné (cap) ou encadré (tunnel)	Nombre de produits	27	0	0	0	0	
	% de l'encours	100,00	0,00	0,00	0,00	0,00	
	Montant en euros	12 918 288,55	0,00	0,00	0,00	0,00	
(B) Barrière simple. Pas d'effet de levier	Nombre de produits	0	0	0	0	0	
	% de l'encours	0,00	0,00	0,00	0,00	0,00	
	Montant en euros	0,00	0,00	0,00	0,00	0,00	
(C) Option d'échange (swaption)	Nombre de produits	0	0	0	0	0	
	% de l'encours	0,00	0,00	0,00	0,00	0,00	
	Montant en euros	0,00	0,00	0,00	0,00	0,00	
(D) Multiplicateur jusqu'à 3 ; multiplicateur jusqu'à 5 capé	Nombre de produits	0	0	0	0	0	
	% de l'encours	0,00	0,00	0,00	0,00	0,00	
	Montant en euros	0,00	0,00	0,00	0,00	0,00	
(E) Multiplicateur jusqu'à 5	Nombre de produits	0	0	0	0	0	
	% de l'encours	0,00	0,00	0,00	0,00	0,00	
	Montant en euros	0,00	0,00	0,00	0,00	0,00	
(F) Autres types de structures	Nombre de produits						0
	% de l'encours						0,00
	Montant en euros						0,00

IV – ANNEXES	IV
ELEMENTS DU BILAN METHODES UTILISEES POUR LES AMORTISSEMENTS	A2

A2 – METHODES UTILISEES POUR LES AMORTISSEMENTS

CHOIX DE L'ASSEMBLEE DELIBERANTE			
Procédure d'amortissement (linéaire, dégressif, variable)	Catégories de biens amortis	Durée (en années)	Délibération du
	Biens de faible valeur Seuil unitaire en deçà duquel les immobilisations de peu de valeur s'amortissent sur un an : 1 000 €	1	31/01/2019
L	Frais d'études	5	31/01/2019
L	Concessions et droits similaires	5	31/01/2019
L	Constructions bâtiments d'exploitation	30	31/01/2019
L	Intallations. matériel et outillage techniques - Installations complexes spécialisées	30	31/01/2019
L	Installations à caractère spécifique - Réseau d'adduction d'eau	60	31/01/2019
L	Matériels industriels	10	31/01/2019
L	Matériel spécifique d'exploitation - Service de distribution d'eau	15	31/01/2019
L	Véhicules légers	7	31/01/2019
L	Matériels de bureau et Matériels informatiques	5	31/01/2019
L	Mobilier	15	31/01/2019
L	Autres immobilisations corporelles	5	31/01/2019
L	Installations générales. agencement et aménagements des constructions - Bat d'exploitation	10	24/07/2020
L	Subventions reçues : Amort selon la durée amort du bien acquis auquel la sub est liée	0	07/02/2023
L	Frais d'insertion	1	07/02/2023
L	Autres installations matériels et outillages techniques	10	07/02/2023
L	Agencements et aménagements du matériel et outillage industriel	20	07/02/2023
L	Installations générales agencements et aménagements divers	10	07/02/2023
L	Fourgons. camionnettes	10	07/02/2023
L	Camions et véhicules industriels	15	07/02/2023
L	Matériel de téléphonie	5	07/02/2023

IV – ANNEXES	IV
ELEMENTS DU BILAN ETAT DES PROVISIONS ET DES DEPRECIATIONS	A3.1

A3.1 – ETAT DES PROVISIONS ET DES DEPRECIATIONS

Nature de la provision ou de la dépréciation	Dotations inscrites au budget de l'exercice (1)	Date de constitution	Montant constitué à l'ouverture	Montant total constitué	Reprises inscrites au budget de l'exercice	SOLDE prévisionnel à la clôture
PROVISIONS ET DEPRECIATIONS BUDGETAIRES						
Provisions réglementées et amortissements dérogatoires	0,00		0,00	0,00	0,00	0,00
Provisions pour risques et charges (2)	0,00		0,00	0,00	0,00	0,00
Dépréciations (2)	0,00		0,00	0,00	0,00	0,00
TOTAL BUDGETAIRES	0,00		0,00	0,00	0,00	0,00
PROVISIONS ET DEPRECIATIONS SEMI-BUDGETAIRES						
Provisions pour risques et charges (2)	0,00		213 654,00	213 654,00	0,00	213 654,00
IMPAYES EAU	0,00	19/11/2019	213 654,00	213 654,00	0,00	213 654,00
Dépréciations (2)	0,00		0,00	0,00	0,00	0,00
TOTAL SEMI-BUDGETAIRES	0,00		213 654,00	213 654,00	0,00	213 654,00

(1) Provisions nouvelles ou abondement d'une provision déjà constituée.

(2) Indiquer l'objet de la provision (exemples : provision pour litiges au titre du procès ; provisions pour dépréciation des immobilisations de l'équipement ...).

IV – ANNEXES	IV
ELEMENTS DU BILAN EQUILIBRE DES OPERATIONS FINANCIERES	A4.1

DISPONIBILITE DE RESSOURCES PROPRES PROVENANT DES EXERCICES ANTERIEURS**Solde de la section d'investissement de l'exercice N-1 (1)**

	Propositions nouvelles	Vote (2)
Solde d'exécution de la section d'investissement 001 (A) montant négatif si déficit (D001) montant positif si excédent (R001)	280 432,18	280 432,18
Solde des restes à réaliser (RAR) (B) montant négatif si déficit montant positif si excédent	-880 348,64	-880 348,64
Solde de la section investissement de l'exercice N-1 (Solde I = A + B) Solde positif : excédent de financement Solde négatif : besoin de financement	-599 916,46	-599 916,46

Disponibilité des ressources propres provenant des exercices antérieurs après financement de la section investissement de l'exercice N-1 (1)

	Propositions nouvelles	Vote (2)
Affectation au 106 (C)	599 966,46	599 966,46
Solde de la section investissement de l'exercice N-1 (Solde I) Solde positif : excédent de financement Solde négatif : besoin de financement	-599 916,46	-599 916,46
Disponibilité de ressources propres des exercices antérieurs (Solde II = C + Solde I) Solde positif : ressources disponibles pour la couverture de l'annuité Solde négatif : absence de ressources propres provenant des exercices antérieurs pour la couverture de l'annuité	50,00	50,00

COUVERTURE DE L'ANNUITE DE LA DETTE PAR LES RESSOURCES PROPRES - PETIT EQUILIBRE

	Propositions nouvelles	Vote
Dépenses de l'exercice à couvrir par des ressources propres (D)(3)	1 584 850,00	1 584 850,00
Ressources propres externes et internes de l'exercice (E)(3)	3 287 742,74	3 287 742,74
Couverture de l'annuité de la dette (Solde III = E - D) Solde positif : annuité de la dette couverte Solde négatif : annuité de la dette non couverte par les ressources de l'exercice, vérifier la couverture par les éventuelles ressources disponibles des exercices antérieurs (cf. solde II)	1 702 892,74	1 702 892,74

(1) Tableaux à compléter uniquement s'il y a eu reprise des résultats, anticipée ou classique

(2) Cumul des crédits de l'exercice votés ou reportés

(3) Les RAR étant intégrés au calcul des ressources propres provenant des exercices antérieurs, seuls les crédits de l'exercice sont à inscrire. Le détail des crédits est présenté aux états suivants : "Equilibre budgétaire - Dépenses" et "Equilibre budgétaire - Recette"

IV – ANNEXES	IV
ELEMENTS DU BILAN EQUILIBRE DES OPERATIONS FINANCIERES – DEPENSES	A4.2

DEPENSES A COUVRIR PAR DES RESSOURCES PROPRES

Art. (1)	Libellé (1)	Propositions nouvelles	Vote (2)
DEPENSES TOTALES A COUVRIR PAR DES RESSOURCES PROPRES =A + B		1 584 850,00	I 1 584 850,00
16 Emprunts et dettes assimilées (A)		1 275 850,00	1 275 850,00
1631	Emprunts obligataires	0,00	0,00
1641	Emprunts en euros	1 225 000,00	1 225 000,00
1643	Emprunts en devises	0,00	0,00
16441	Opérat° afférentes à l'emprunt	0,00	0,00
1678	Autres emprunts et dettes	0,00	0,00
1681	Autres emprunts	50 850,00	50 850,00
1682	Bons à moyen terme négociables	0,00	0,00
1687	Autres dettes	0,00	0,00
Dépenses et transferts à déduire des ressources propres (B)		309 000,00	309 000,00
10...	<i>Reprise de dotations, fonds divers et réserves</i>		
10...	<i>Reversement de dotations, fonds divers et réserves</i>		
139	<i>Subv. invest. transférées cpte résultat</i>	<i>309 000,00</i>	<i>309 000,00</i>

(1) Détailler les chapitres budgétaires par article conformément au plan de comptes.

(2) Crédits de l'exercice votés lors de la séance.

IV – ANNEXES	IV
ELEMENTS DU BILAN EQUILIBRE DES OPERATIONS FINANCIERES – RECETTES	A4.3

RESSOURCES PROPRES

Art. (1)	Libellé (1)	Propositions nouvelles	Vote (2)
RECETTES (RESSOURCES PROPRES) = a + b		3 287 742,74	III 3 287 742,74
Ressources propres externes de l'année (a)		0,00	0,00
10222	FCTVA	0,00	0,00
10228	Autres fonds globalisés	0,00	0,00
26...	Participations et créances rattachées		
27...	Autres immobilisations financières		
Ressources propres internes de l'année (b) (3)		3 287 742,74	3 287 742,74
15...	Provisions pour risques et charges		
169	Primes de remboursement des obligations	0,00	0,00
26...	Participations et créances rattachées		
27...	Autres immobilisations financières		
28...	Amortissement des immobilisations		
28031	Frais d'études	40 000,00	40 000,00
2805	Licences, logiciels, droits similaires	6 500,00	6 500,00
28121	Aménagement Terrains nus	1 600,00	1 600,00
28128	Aménagement Autres terrains	2 500,00	2 500,00
28131	Bâtiments	160 000,00	160 000,00
28135	Installations générales, agencements, ..	12 000,00	12 000,00
28153	Installations à caractère spécifique	1 312 200,00	1 312 200,00
28154	Matériel industriel	125 000,00	125 000,00
28156	Matériel spécifique d'exploitation	300 000,00	300 000,00
28172	Aménagements de terrains (mise à dispo)	200,00	200,00
28173	Constructions (mise à disposition)	6 200,00	6 200,00
28175	Matériel et outillage technique (mad)	33 200,00	33 200,00
28182	Matériel de transport	70 000,00	70 000,00
28183	Matériel de bureau et informatique	11 800,00	11 800,00
28184	Mobilier	1 800,00	1 800,00
28188	Autres	117 000,00	117 000,00
29...	Dépréciation des immobilisations		
39...	Dépréciat° des stocks et en-cours		
481...	Charges à répartir plusieurs exercices		
021	Virement de la section d'exploitation	1 087 742,74	1 087 742,74

(1) Les comptes 15, 169, 26, 27, 28, 29, 39 et 481 sont à détailler conformément au plan de comptes.

(2) Crédits de l'exercice votés lors de la séance.

(3) Les comptes 15, 29 et 39 sont présentés uniquement si la commune ou l'établissement applique le régime des provisions budgétaires.

IV – ANNEXES	IV
ENGAGEMENTS HORS BILAN – ENGAGEMENTS DONNES ET RECUS SUBVENTIONS VERSEES DANS LE CADRE DU VOTE DU BUDGET	B1.3

B1.3 – SUBVENTIONS VERSEES DANS LE CADRE DU VOTE DU BUDGET

Article (1)	Subventions (2)	Objet (3)	Nom de l'organisme	Nature juridique de l'organisme	Montant de la subvention
6553	784	Subvention de fonctionnement	BURKINA FASO ONG HOPE 87	Association	5 750,00

(1) Indiquer l'article d'imputation de la subvention.

(2) Dénomination ou numéro éventuel de la subvention.

(3) Objet pour lequel est versée la subvention.

IV – ANNEXES	IV
AUTRES ELEMENTS D'INFORMATIONS – ETAT DU PERSONNEL AU 01/01/N	C1.1

C1.1 – ETAT DU PERSONNEL AU 01/01/N :
Détail des effectifs par emploi fonctionnel ou filière à la clôture

GRADES OU EMPLOIS (1)	CATEGORIES (2)	EMPLOIS BUDGETAIRES (3)			EFFECTIFS POURVUS SUR EMPLOIS BUDGETAIRES EN ETPT (4)		
		EMPLOIS PERMANENTS À TEMPS COMPLET	EMPLOIS PERMANENTS À TEMPS NON COMPLET	TOTAL	AGENTS TITULAIRES	AGENTS NON TITULAIRES	TOTAL
EMPLOIS FONCTIONNELS (a)		0,00	0,00	0,00	0,00	0,00	0,00
Directeur général des services		0,00	0,00	0,00	0,00	0,00	0,00
Directeur général adjoint des services		0,00	0,00	0,00	0,00	0,00	0,00
Directeur général des services techniques		0,00	0,00	0,00	0,00	0,00	0,00
Emplois créés au titre de l'article L. 313-1 du CGFP et du décret n° 2022-48 du 21 janvier 2022		0,00	0,00	0,00	0,00	0,00	0,00
FILIERE ADMINISTRATIVE (b)		14,00	0,00	14,00	11,80	0,00	11,80
Adjoint adm principal 1ère cl 2017	C	3,00	0,00	3,00	2,80	0,00	2,80
Adjoint administratif 2017	C	6,00	0,00	6,00	5,20	0,00	5,20
Attaché Territorial	A	1,00	0,00	1,00	1,00	0,00	1,00
Attaché principal	A	2,00	0,00	2,00	2,00	0,00	2,00
Rédacteur	B	2,00	0,00	2,00	0,80	0,00	0,80
FILIERE TECHNIQUE (c)		49,00	0,00	49,00	38,90	1,00	39,90
Adjoint technique	C	10,00	0,00	10,00	7,00	0,00	7,00
Adjoint technique princ 1è cl	C	9,00	0,00	9,00	8,00	0,00	8,00
Adjoint technique princ 2è cl	C	5,00	0,00	5,00	4,00	0,00	4,00
Agent de Maîtrise	C	3,00	0,00	3,00	3,00	0,00	3,00
Agent de maîtrise principal	C	7,00	0,00	7,00	6,00	0,00	6,00
Ingénieur	A	2,00	0,00	2,00	0,00	1,00	1,00
Ingénieur chef hors classe	A	1,00	0,00	1,00	1,00	0,00	1,00
Ingénieur principal	A	4,00	0,00	4,00	3,00	0,00	3,00
Technicien principal 1ère cl	B	3,00	0,00	3,00	2,90	0,00	2,90
Technicien principal 2ème cl	B	2,00	0,00	2,00	2,00	0,00	2,00
Technicien territorial	B	3,00	0,00	3,00	2,00	0,00	2,00
FILIERE SOCIALE (d)		0,00	0,00	0,00	0,00	0,00	0,00
FILIERE MEDICO-SOCIALE(e)		0,00	0,00	0,00	0,00	0,00	0,00
FILIERE MEDICO-TECHNIQUE (f)		0,00	0,00	0,00	0,00	0,00	0,00
FILIERE SPORTIVE (g)		0,00	0,00	0,00	0,00	0,00	0,00

GRADES OU EMPLOIS (1)	CATEGORIES (2)	EMPLOIS BUDGETAIRES (3)			EFFECTIFS POURVUS SUR EMPLOIS BUDGETAIRES EN ETPT (4)		
		EMPLOIS PERMANENTS À TEMPS COMPLET	EMPLOIS PERMANENTS À TEMPS NON COMPLET	TOTAL	AGENTS TITULAIRES	AGENTS NON TITULAIRES	TOTAL
FILIERE CULTURELLE (h)		0,00	0,00	0,00	0,00	0,00	0,00
FILIERE ANIMATION (i)		0,00	0,00	0,00	0,00	0,00	0,00
FILIERE POLICE (j)		0,00	0,00	0,00	0,00	0,00	0,00
EMPLOIS NON CITES (k) (5)		0,00	0,00	0,00	0,00	0,00	0,00
TOTAL GENERAL (b + c + d + e + f + g + h + i + j + k)		63,00	0,00	63,00	50,70	1,00	51,70

(1) Les grades ou emplois sont désignés conformément aux cadres d'emploi applicables à la fonction publique territoriale. Les emplois fonctionnels sont également comptabilisés dans leur filière d'origine.

(2) Catégories : A, B ou C.

(3) Emplois budgétaires créés par l'assemblée délibérante. Les emplois permanents à temps complet sont comptabilisés pour une unité, les emplois à temps non complet sont comptabilisés à hauteur de la quotité de travail prévue par la délibération créant l'emploi.

(4) Equivalent temps plein annuel travaillé (ETPT). Le décompte est proportionnel à l'activité des agents, mesurée par leur quotité de temps de travail et par leur période d'activité sur l'année :

ETPT = Effectifs physiques * quotité de temps de travail * période d'activité dans l'année

Exemple : un agent à temps plein (quotité de travail = 100 %) présent toute l'année correspond à 1 ETPT ; un agent à temps partiel, à 80 % (quotité de travail = 80 %) présent toute l'année correspond à 0,8 ETPT ; un agent à temps partiel, à 80 % (quotité de travail = 80 %) présent la moitié de l'année (ex : CDD de 6 mois, recrutement à mi-année) correspond à 0,4 ETPT (0,8 * 6 / 12).

(5) Par exemple : emplois dont les missions ne correspondent pas à un cadre d'emploi existant.

IV – ANNEXES	IV
AUTRES ELEMENTS D'INFORMATIONS – ETAT DU PERSONNEL AU 01/01/N	C1.1

C1.1 – ETAT DU PERSONNEL AU 01/01/N (suite) :
Détail des effectifs par type de recrutement

AGENTS NON TITULAIRES EN FONCTION AU 01/01/N	CATEGORIES (1)	SECTEUR (2)	REMUNERATION (3)		CONTRAT	
			Indice (8)	Euros	Fondement du contrat (4)	Nature du contrat (5)
Agents occupant un emploi permanent (6)				0,00		
Ingénieur	A	TECH	444.0	0,00	332-8-2° Emploi permanent besoins services sous réserve aucun fonctionnaire ait pu être recruté	CDD
Agents occupant un emploi non permanent (7)				0,00		
TOTAL GENERAL				0,00		

(1) CATEGORIES: A, B et C.

(2) SECTEUR ADM : Administratif.
 TECH : Technique.
 URB : Urbanisme (dont aménagement urbain).
 S : Social.
 MS : Médico-social.
 MT : Médico-technique.
 SP : Sportif.
 CULT : Culturel.
 ANIM : Animation.
 POL : Police.
 POMP : Sapeurs-pompiers.
 X : Emplois non cités.

(3) REMUNERATION : Référence à un indice brut (indiquer le niveau de l'indice brut) de la fonction publique ou en euros annuels bruts (indiquer l'ensemble des éléments de la rémunération brute annuelle).

(4) CONTRAT : Motif du contrat (code général de la fonction publique - CGFP) :

332-23-1° : Accroissement temporaire d'activité pour une durée maximale de douze mois.
 332-23-2° : Accroissement saisonnier d'activité pour une durée maximale de six mois.
 332-24 : Contrat de projet pour une durée minimale d'un an et une durée maximale fixée par les parties dans la limite de six ans
 332-13 : Remplacement d'un fonctionnaire autorisé à servir à temps partiel ou indisponible.
 332-14 : Vacance temporaire d'un emploi.
 332-8-1° : Absence de cadre d'emplois de fonctionnaires susceptibles d'assurer les fonctions correspondantes.
 332-8-2° : Justifié par les besoins des services ou la nature des fonctions, sous réserve qu'aucun fonctionnaire territorial n'a pu être recruté dans les conditions prévues par le CGFP.
 332-8-3° : Communes de moins de 1 000 habitants et groupements de communes regroupant moins de 15 000 habitants.
 332-8-4° : Communes nouvelles issues de fusion de communes de moins de 1 000 habitants, pendant trois ans suivant la création, et le cas échéant, jusqu'au premier renouvellement du conseil municipal.
 332-8-5° : Autres collectivités territoriales ou établissements mentionnés à l'article L. 4, pour les emplois dont la quotité de temps de travail est inférieure à 50 %.
 332-8-6° : Emplois des communes (- 2 000 hab.) et des groupements de communes (-10 000 hab.) dont la création ou suppression dépend de la décision d'une autorité.
 327-5 : Contractuel territorial sur emploi permanent - peut être nommé en qualité de fonctionnaire stagiaire par l'autorité territoriale.
 332-10 : Contrat à durée indéterminée en application de l'article L. 332-8 avec un agent contractuel territorial qui justifie d'une durée de services publics de six ans au moins.
 332-11 : Contrat à durée indéterminée lorsque l'agent contractuel territorial concerné remplit avant l'échéance de son contrat les conditions d'ancienneté mentionnées à l'article L. 332-10.
 326_352 : Modalités particulières : recrutement sans concours, parcours d'accès à la fonction publique, personnes en situation de handicap.
 343-1_343-3 : Emplois supérieurs de la fonction publique territoriale (emplois fonctionnels de direction).
 333-1_333-10 : Collaborateurs de cabinet.
 333-12 : Collaborateurs de groupes d'élus.
 343-1_343-3 : Emplois supérieurs de la fonction publique territoriale (emplois fonctionnels de direction).
 326_352 : Modalités particulières : recrutement sans concours, parcours d'accès à la fonction publique, personnes en situation de handicap

A : Autres.

(5) Indiquer si l'agent contractuel est titulaire d'un contrat à durée déterminée (CDD) ou d'un contrat à durée indéterminée (CDI). Les contrats particuliers devront être labellisés « A / autres » et feront l'objet d'une précision (ex : « contrats aidés »).

(6) Occupent un emploi permanent de la fonction publique territoriale, les agents non titulaires recrutés sur le fondement des articles L.332-8, L.332-13, L.332-14, L.326, L.352 du CGFP, ainsi que les agents qui sont titulaires d'un contrat à durée indéterminée pris sur le fondement des articles L.327-5, L.332-10 et L.332-11 du CGFP.

(7) Occupent un emploi non permanent de la fonction publique territoriale, les agents non titulaires recrutés sur le fondement des articles L.332-23, L.332-24, L.333-1 à L.333-10 et L.333-12 du CGFP.

(8) Si un contrat fixe comme référence de rémunération un traitement hors échelle, il convient de mentionner le chevron conformément à l'article 6 décret 85-1148 du 20 octobre 1985.

IV – ANNEXES	IV
AUTRES ELEMENTS D'INFORMATIONS	
LISTE DES ORGANISMES DANS LESQUELS A ETE PRIS UN ENGAGEMENT FINANCIER	C2

Cet état est applicable aux régies dont la collectivité territoriale, le groupement ou l'établissement public de rattachement compte plus de 3 500 habitants. Il présente la liste des organismes mentionnés aux 2°, 4° et 7° de l'article L. 1612-35 du CGCT.

Les documents financiers et comptables de ces organismes mentionnés au 2° de l'article L. 1612-35 sont mis à la disposition du public à . Toute personne a le droit de demander communication.

C2 – LISTES DES ORGANISMES DANS LESQUELS A ETE PRIS UN ENGAGEMENT FINANCIER

Nature de l'engagement (1)	Nom de l'organisme	Raison sociale de l'organisme	Nature juridique de l'organisme	Montant de l'engagement
Délégation de service public (2)				
Détention d'une part de capital				
Garantie d'un emprunt				
Subventions supérieures à 75 000 € ou représentant plus de 50 % du produit figurant au compte de résultat de l'organisme				
Autres				
- Entretien des véhicules par le syndicat	SMGPAP	SYNDICAT MIXTE DE GESTION DE PARC AUTOMOBILES PUBLICS	SYNDICAT	182 094,00

(1) Indiquer la date de la décision (délibérations, contrats ou décisions de l'exécutif).

(2) Préciser la nature de la délégation (concession, affermage, régie intéressée, ...).

IV – ANNEXES	IV
ARRETE ET SIGNATURES	D

Nombre de membres en exercice : 96

Nombre de membres présents : 92

Nombre de suffrages exprimés : 85

VOTES :

Pour : 85

Contre : 0

Abstentions : 6

Date de convocation : 23/04/2026

Présenté par Madame Maryline MORALLET,
A Salle Olivier Barillot - Annexe de l'Hôtel de Ville le 28/04/2026
Madame Maryline MORALLET,

Délibéré par l'assemblée, réunie en session ordinaire
A Salle Olivier Barillot - Annexe de l'Hôtel de Ville, le 28/04/2026

Les membres de l'assemblée délibérante,

Nota. – L'ajout des signataires est facultatif.

Certifié exécutoire par Madame Maryline MORALLET, compte tenu de la transmission en préfecture, le , et de la publication le

A ,le

REPUBLIQUE FRANÇAISE

GRAND BELFORT CA
EPCI

Numéro SIRET : 20006905200070
Poste comptable : SGC BELFORT 1

Budget primitif
relatif à l'exercice 2026

Budget annexe : BUDGET ANNEXE ASSAINISSEMENT

Instruction budgétaire et comptable M.49(1)
applicable aux services publics industriels et commerciaux locaux

(1) Précision plan de comptes utilisé : M. 4, M. 41, M. 43 ou M. 49.

Sommaire

I - Informations générales

Modalités de vote du budget	3
-----------------------------	---

II - Présentation générale du budget

A1 - Vue d'ensemble - Sections	4
A2 - Vue d'ensemble - Section d'exploitation - Chapitres	5
A3 - Vue d'ensemble - Section d'investissement - Chapitres	7
B1 - Balance générale du budget - Dépenses	9
B2 - Balance générale du budget - Recettes	10

III - Vote du budget

A1 - Section d'exploitation - Détail des dépenses	12
A2 - Section d'exploitation - Détail des recettes	14
B1 - Section d'investissement - Détail des dépenses	16
B2 - Section d'investissement - Détail des recettes	18
B3 - Opérations d'équipement - Détail des chapitres et articles	20

IV - Annexes

A - Eléments du bilan

A1.1 - Etat de la dette - Détail des crédits de trésorerie	Sans Objet
A1.2 - Etat de la dette - Répartition par nature de dette	21
A1.3 - Etat de la dette - Répartition des emprunts par structure de taux	28
A1.4 - Etat de la dette - Typologie de la répartition de l'encours	30
A1.5 - Etat de la dette - Détail des opérations de couverture	Sans Objet
A1.6 - Etat de la dette - Autres dettes	Sans Objet
A2 - Méthodes utilisées pour les amortissements	31
A3.1 - Etat des provisions et des dépréciations	32
A3.2 - Etalement des provisions	Sans Objet
A4.1 - Equilibre des opérations financières	33
A4.2 - Equilibre des opérations financières - Dépenses	34
A4.3 - Equilibre des opérations financières - Recettes	35
A5.1.1 - Etat de ventilation des dépenses et recettes des services d'eau et d'assainissement - Exploitation (1)	Sans Objet
A5.1.2 - Etat de ventilation des dépenses et recettes des services d'eau et d'assainissement - Investissement (1)	Sans Objet
A5.2.1 - Etat de ventilation des dép. et rec. des services d'assainissement collectif et non collectif - Exploitation (1)	Sans Objet
A5.2.2 - Etat de ventilation des dép. et rec. des services d'assainissement collectif et non collectif - Investissement (1)	Sans Objet
A6 - Etat des charges transférées	Sans Objet
A7 - Détail des opérations pour compte de tiers	Sans Objet

B - Engagements hors bilan

B1.1 - Etat des emprunts garantis par la régie	Sans Objet
B1.2 - Calcul du ratio d'endettement relatif aux garanties d'emprunt	Sans Objet
B1.3 - Subventions versées dans le cadre du vote du budget	36
B1.4 - Etat des contrats de crédit-bail	Sans Objet
B1.5 - Etat des marchés de partenariat	Sans Objet
B1.6 - Etat des autres engagements donnés	Sans Objet
B1.7 - Etat des engagements reçus	Sans Objet
B2.1 - Etat des autorisations de programme et des crédits de paiement afférents	Sans Objet
B2.2 - Etat des autorisations d'engagement et des crédits de paiement afférents	Sans Objet

C - Autres éléments d'informations

C1.1 - Etat du personnel	37
C1.2 - Etat du personnel de la collectivité ou de l'établissement de rattachement employé par la régie	Sans Objet
C2 - Liste des organismes dans lesquels a été pris un engagement financier (2)	41
C3 - Liste des services individualisés dans un budget annexe (3)	Sans Objet

D - Arrêté et signatures

D - Arrêté et signatures	42
--------------------------	----

(1) Ces états ne sont obligatoires que pour les régies rattachées à des communes et groupements de communes de moins de 3 000 habitants ayant décidé d'établir un budget unique pour leurs services de distribution d'eau potable et d'assainissement dans les conditions fixées par l'article L. 2224-6 du CGCT. Ils n'existent qu'en M. 49.

(2) Ces états ne sont obligatoires que pour les régies dont la collectivité territoriale, le groupement ou l'établissement public de rattachement compte plus de 3 500 habitants.

(3) Uniquement pour les services dotés de l'autonomie financière et de la personnalité morale.

Nota. – Préciser, pour chaque annexe, si l'état est sans objet le cas échéant.

I – INFORMATIONS GENERALES	I
MODALITES DE VOTE DU BUDGET	

I – L'assemblée délibérante a voté le présent budget :
- au niveau du chapitre pour la section de fonctionnement ;
- au niveau du chapitre pour la section d'investissement.
- sans chapitres « opérations d'équipement ».

La liste des articles spécialisés sur lesquels l'ordonnateur ne peut procéder à des virements d'article à article est la suivante :

II – En l'absence de mention au paragraphe I ci-dessus, le budget est réputé voté par chapitre, et, en section d'investissement, sans chapitre de dépense « opération d'équipement ».

III. – Conformément à l'article L. 1612-28 du code général des collectivités territoriales (CGCT), l'assemblée délibérante autorise le président à opérer des virements de crédits de paiement de chapitre à chapitre, à l'exclusion des crédits relatifs aux dépenses de personnel, dans les limites suivantes :

- Fonctionnement :7.5% (maximum 7,5 %)
- Investissement :7.5% (maximum 7,5 %)

IV – Les provisions sont semi-budgétaires (pas d'inscriptions en recettes de la section d'investissement) .

V – La comparaison avec le budget précédent s'effectue par rapport au budget primitif de l'exercice précédent.

VI – Le présent budget a été voté avec reprise des résultats de l'exercice N-1 après le vote du compte administratif N-1

II – PRESENTATION GENERALE DU BUDGET	II
VUE D'ENSEMBLE	A1

EXPLOITATION

		DEPENSES DE LA SECTION D'EXPLOITATION	RECETTES DE LA SECTION D'EXPLOITATION
V O T E	CREDITS DE FONCTIONNEMENT VOTES AU TITRE DU PRESENT BUDGET (1)	12 847 854,80	12 247 754,00
+		+	+
R E P O R T S	RESTES A REALISER (R.A.R) DE L'EXERCICE PRECEDENT (2)	0,00	0,00
	002 RESULTAT D'EXPLOITATION REPORTE (2)	(si déficit) 0,00	(si excédent) 600 100,80
=		=	=
TOTAL DE LA SECTION D'EXPLOITATION (3)		12 847 854,80	12 847 854,80

INVESTISSEMENT

		DEPENSES DE LA SECTION D'INVESTISSEMENT	RECETTES DE LA SECTION D'INVESTISSEMENT
V O T E	CREDITS D'INVESTISSEMENT (1) VOTES AU TITRE DU PRESENT BUDGET (y compris les comptes 1064 et 1068)	8 864 492,00	8 651 921,09
+		+	+
R E P O R T S	RESTES A REALISER (R.A.R) DE L'EXERCICE PRECEDENT (2)	2 115 685,03	406 216,00
	001 SOLDE D'EXECUTION DE LA SECTION D'INVESTISSEMENT REPORTE (2)	(si solde négatif) 0,00	(si solde positif) 1 922 039,94
=		=	=
TOTAL DE LA SECTION D'INVESTISSEMENT (3)		10 980 177,03	10 980 177,03

TOTAL

TOTAL DU BUDGET (3)	23 828 031,83	23 828 031,83
----------------------------	----------------------	----------------------

(1) Crédits votés uniquement lors de cette étape budgétaire. De même, pour les décisions modificatives et le budget supplémentaire (sans prise en compte des précédents mouvements de crédits de l'exercices)

(2) A renseigner uniquement en cas de reprise des résultats de l'exercice précédent.

Pour la section d'exploitation, les RAR sont constitués par l'ensemble des dépenses engagées et n'ayant pas donné lieu à service fait au 31 décembre de l'exercice précédent. En recettes, il s'agit des recettes certaines n'ayant pas donné lieu à l'émission d'un titre au 31/12 de l'exercice précédent.

Pour la section d'investissement, les RAR correspondent aux dépenses engagées non mandatées au 31/12 de l'exercice précédent telles qu'elles ressortent de la comptabilité des engagements et aux recettes certaines n'ayant pas donné lieu à l'émission d'un titre au 31/12 de l'exercice précédent.

(3) Total de la section d'exploitation = RAR + résultat reporté + crédits d'exploitation votés.

Total de la section d'investissement = RAR + solde d'exécution reporté + crédits d'investissement votés.

Total du budget = Total de la section d'exploitation + Total de la section d'investissement.

II – PRESENTATION GENERALE DU BUDGET	II
SECTION D'EXPLOITATION – CHAPITRES	A2

DEPENSES D'EXPLOITATION

Chap.	Libellé	Pour mémoire budget précédent (1)	Restes à réaliser N-1 (2)	Propositions nouvelles	VOTE (3)	TOTAL (= RAR + vote)
011	Charges à caractère général	4 288 500,00	0,00	4 126 376,00	4 126 376,00	4 126 376,00
012	Charges de personnel, frais assimilés	3 564 460,00	0,00	3 640 000,00	3 640 000,00	3 640 000,00
014	Atténuations de produits	695 000,00	0,00	15 000,00	15 000,00	15 000,00
65	Autres charges de gestion courante	395 848,00	0,00	387 398,00	387 398,00	387 398,00
Total des dépenses de gestion des services		8 943 808,00	0,00	8 168 774,00	8 168 774,00	8 168 774,00
66	Charges financières	750 000,00	0,00	701 000,00	701 000,00	701 000,00
67	Charges spécifiques	211 000,00	0,00	140 400,00	140 400,00	140 400,00
68	Dotations aux provisions et dépréciat° (4)	0,00		0,00	0,00	0,00
69	Impôts sur les bénéfices et assimilés (5)	0,00	0,00	0,00	0,00	0,00
Total des dépenses réelles d'exploitation		9 904 808,00	0,00	9 010 174,00	9 010 174,00	9 010 174,00
023	Virement à la section d'investissement (6)	229 299,15		1 680,80	1 680,80	1 680,80
042	Opérat° ordre transfert entre sections (6)	3 650 000,00		3 836 000,00	3 836 000,00	3 836 000,00
043	Opérat° ordre intérieur de la section (6)	0,00		0,00	0,00	0,00
Total des dépenses d'ordre d'exploitation		3 879 299,15		3 837 680,80	3 837 680,80	3 837 680,80
TOTAL		13 784 107,15	0,00	12 847 854,80	12 847 854,80	12 847 854,80

+

D 002 DEFICIT D'EXPLOITATION REPORTE OU ANTICIPE (2)	0,00
---	-------------

=

TOTAL DES DEPENSES D'EXPLOITATION CUMULEES	12 847 854,80
---	----------------------

RECETTES D'EXPLOITATION

Chap.	Libellé	Pour mémoire budget précédent (1)	Restes à réaliser N-1 (2)	Propositions nouvelles	VOTE (3)	TOTAL (= RAR + vote)
013	Atténuations de charges	500,00	0,00	500,00	500,00	500,00
70	Ventes produits fabriqués, prestations	12 084 800,00	0,00	11 231 500,00	11 231 500,00	11 231 500,00
73	Produits issus de la fiscalité (7)	0,00	0,00	0,00	0,00	0,00
74	Subventions d'exploitation	0,00	0,00	5 719,00	5 719,00	5 719,00
75	Autres produits de gestion courante	28 010,00	0,00	50 010,00	50 010,00	50 010,00
Total des recettes de gestion des services		12 113 310,00	0,00	11 287 729,00	11 287 729,00	11 287 729,00
76	Produits financiers	0,00	0,00	0,00	0,00	0,00
77	Produits spécifiques	0,00	0,00	0,00	0,00	0,00
78	Reprises sur provisions et dépréciations (4)	0,00		0,00	0,00	0,00
Total des recettes réelles d'exploitation		12 113 310,00	0,00	11 287 729,00	11 287 729,00	11 287 729,00
042	Opérat° ordre transfert entre sections (6)	958 172,00		960 025,00	960 025,00	960 025,00
043	Opérat° ordre intérieur de la section (6)	0,00		0,00	0,00	0,00
Total des recettes d'ordre d'exploitation		958 172,00		960 025,00	960 025,00	960 025,00
TOTAL		13 071 482,00	0,00	12 247 754,00	12 247 754,00	12 247 754,00

+

R 002 EXCEDENT D'EXPLOITATION REPORTE OU ANTICIPE (2)	600 100,80
--	-------------------

=

TOTAL DES RECETTES D'EXPLOITATION CUMULEES	12 847 854,80
---	----------------------

Pour information :

AUTOFINANCEMENT PREVISIONNEL DÉGAGÉ AU PROFIT DE LA SECTION D'INVESTISSEMENT (8)	2 877 655,80
---	---------------------

Il s'agit, pour un budget voté en équilibre, des ressources propres correspondant à l'excédent des recettes réelles de fonctionnement sur les dépenses réelles de fonctionnement. Il sert à financer le remboursement du capital de la dette et les nouveaux investissements de la régie. (Solde de l'opération DE 023 + DE 042 – RE 042)

- (1) Cf. Modalités de vote I.
- (2) Inscrire en cas de reprise des résultats de l'exercice précédent.
- (3) Le vote de l'organe délibérant porte uniquement sur les propositions nouvelles.
- (4) Si la régie applique le régime des provisions semi-budgétaires, ainsi que pour la dotation aux dépréciations des stocks de fournitures et de marchandises, des créances et des valeurs mobilières de placement, aux dépréciations des comptes de tiers et aux dépréciations des comptes financiers.
- (5) Ce chapitre n'existe pas en M. 49.
- (6) *DE 023 = RI 021 ; DI 040 = RE 042 ; RI 040 = DE 042 ; DE 043 = RE 043.*
- (7) Ce chapitre existe uniquement en M. 4, en M. 41 et M. 43.

II – PRESENTATION GENERALE DU BUDGET	II
SECTION D'INVESTISSEMENT – CHAPITRES	A3

DEPENSES D'INVESTISSEMENT

Chap.	Libellé	Pour mémoire budget précédent (1)	Restes à réaliser N-1 (2)	Propositions nouvelles	VOTE (3)	TOTAL (= RAR + vote)
20	Immobilisations incorporelles	327 000,00	124 374,62	467 000,00	467 000,00	591 374,62
21	Immobilisations corporelles	1 096 000,00	693 528,57	711 120,00	711 120,00	1 404 648,57
22	Immobilisations reçues en affectation	0,00	0,00	0,00	0,00	0,00
23	Immobilisations en cours	3 436 000,00	1 297 781,84	4 521 000,00	4 521 000,00	5 818 781,84
	Total des opérations d'équipement	0,00	0,00	0,00	0,00	0,00
	Total des dépenses d'équipement	4 859 000,00	2 115 685,03	5 699 120,00	5 699 120,00	7 814 805,03
10	Dotations, fonds divers et réserves	0,00	0,00	0,00	0,00	0,00
13	Subventions d'investissement	0,00	0,00	0,00	0,00	0,00
16	Emprunts et dettes assimilées	2 200 000,00	0,00	2 205 347,00	2 205 347,00	2 205 347,00
18	Compte de liaison : affectat° (BA,régie) (5)	0,00	0,00	0,00	0,00	0,00
26	Participat° et créances rattachées	0,00	0,00	0,00	0,00	0,00
27	Autres immobilisations financières	0,00	0,00	0,00	0,00	0,00
	Total des dépenses financières	2 200 000,00	0,00	2 205 347,00	2 205 347,00	2 205 347,00
45...	Total des opérations pour compte de tiers (6)	0,00	0,00	0,00	0,00	0,00
	Total des dépenses réelles d'investissement	7 059 000,00	2 115 685,03	7 904 467,00	7 904 467,00	10 020 152,03
040	Opérat° ordre transfert entre sections (4)	958 172,00		960 025,00	960 025,00	960 025,00
041	Opérations patrimoniales (4)	150 000,00		0,00	0,00	0,00
	Total des dépenses d'ordre d'investissement	1 108 172,00		960 025,00	960 025,00	960 025,00
	TOTAL	8 167 172,00	2 115 685,03	8 864 492,00	8 864 492,00	10 980 177,03

+

D 001 SOLDE DEFICITAIRE D'INVESTISSEMENT REPORTE OU ANTICIPE (2)	0,00
---	-------------

=

TOTAL DES DEPENSES D'INVESTISSEMENT CUMULEES	10 980 177,03
---	----------------------

RECETTES D'INVESTISSEMENT

Chap.	Libellé	Pour mémoire budget précédent (1)	Restes à réaliser N-1 (2)	Propositions nouvelles	VOTE (3)	TOTAL (= RAR + vote)
13	Subventions d'investissement	900 000,00	406 216,00	307 200,00	307 200,00	713 416,00
16	Emprunts et dettes assimilées (hors 165)	2 022 767,08	0,00	4 386 840,24	4 386 840,24	4 386 840,24
20	Immobilisations incorporelles	0,00	0,00	0,00	0,00	0,00
21	Immobilisations corporelles	0,00	0,00	0,00	0,00	0,00
22	Immobilisations reçues en affectation	0,00	0,00	0,00	0,00	0,00
23	Immobilisations en cours	0,00	0,00	0,00	0,00	0,00
	Total des recettes d'équipement	2 922 767,08	406 216,00	4 694 040,24	4 694 040,24	5 100 256,24
10	Dotations, fonds divers et réserves	780 000,00	0,00	68 300,00	68 300,00	68 300,00
106	Réserves (7)	3 235,72	0,00	35 900,05	35 900,05	35 900,05
165	Dépôts et cautionnements reçus	0,00	0,00	0,00	0,00	0,00
18	Compte de liaison : affectat° (BA,régie) (5)	0,00	0,00	0,00	0,00	0,00
26	Participat° et créances rattachées	0,00	0,00	0,00	0,00	0,00
27	Autres immobilisations financières	20 000,00	0,00	16 000,00	16 000,00	16 000,00
	Total des recettes financières	803 235,72	0,00	120 200,05	120 200,05	120 200,05

45...	Total des opérations pour le compte de tiers (6)	0,00	0,00	0,00	0,00	0,00
Total des recettes réelles d'investissement		3 726 002,80	406 216,00	4 814 240,29	4 814 240,29	5 220 456,29
021	Virement de la section d'exploitation (4)	229 299,15		1 680,80	1 680,80	1 680,80
040	Opérat° ordre transfert entre sections (4)	3 650 000,00		3 836 000,00	3 836 000,00	3 836 000,00
041	Opérations patrimoniales (4)	150 000,00		0,00	0,00	0,00
Total des recettes d'ordre d'investissement		4 029 299,15		3 837 680,80	3 837 680,80	3 837 680,80
TOTAL		7 755 301,95	406 216,00	8 651 921,09	8 651 921,09	9 058 137,09

+

R 001 SOLDE EXCEDENTAIRE D'INVESTISSEMENT REPORTE OU ANTICIPE (2)	1 922 039,94
--	---------------------

=

TOTAL DES RECETTES D'INVESTISSEMENT CUMULEES	10 980 177,03
---	----------------------

Pour information :

Il s'agit, pour un budget voté en équilibre, des ressources propres correspondant à l'excédent des recettes réelles de fonctionnement sur les dépenses réelles de fonctionnement. Il sert à financer le remboursement du capital de la dette et les nouveaux investissements de la régie. (Solde de l'opération DE 023 + DE 042 – RE 042)

**AUTOFINANCEMENT PREVISIONNEL
DÉGAGÉ PAR LA SECTION DE
FONCTIONNEMENT (8)**

2 877 655,80

(1) cf. Modalités de vote I.

(2) Inscrire en cas de reprise des résultats de l'exercice précédent (après vote du compte administratif ou si reprise anticipée des résultats).

(3) Le vote de l'organe délibérant porte uniquement sur les propositions nouvelles.

(4) DE 023 = RI 021 ; DI 040 = RE 042 ; RI 040 = DE 042 ; DI 041 = RI 041 ; DE 043 = RE 043.

(5) A servir uniquement, en dépense, lorsque la régie effectue une dotation initiale en espèces au profit d'un service public non personnalisé qu'elle crée et, en recettes, lorsque le service non personnalisé reçoit une dotation en espèces de la part de sa collectivité de rattachement.

(6) Seul le total des opérations réelles pour compte de tiers figure sur cet état (voir le détail Annexe IV-A7).

(7) Le compte 106 n'est pas un chapitre mais un article du chapitre 10.

(8) Solde de l'opération DE 023 + DE 042 – RE 042 ou solde de l'opération RI 021 + RI 040 – DI 040.

II – PRESENTATION GENERALE DU BUDGET	II
BALANCE GENERALE DU BUDGET	B1

1 – DEPENSES (du présent budget + restes à réaliser)

	EXPLOITATION	Opérations réelles (1)	Opérations d'ordre (2)	TOTAL
011	Charges à caractère général	4 126 376,00		4 126 376,00
012	Charges de personnel, frais assimilés	3 640 000,00		3 640 000,00
014	Atténuations de produits	15 000,00		15 000,00
60	Achats et variation des stocks (3)		0,00	0,00
65	Autres charges de gestion courante	387 398,00		387 398,00
66	Charges financières	701 000,00	0,00	701 000,00
67	Charges spécifiques	140 400,00	0,00	140 400,00
68	Dot. Amortist, dépréciat°, provisions	0,00	3 836 000,00	3 836 000,00
69	Impôts sur les bénéfices et assimilés (4)	0,00		0,00
71	Production stockée (ou déstockage) (3)	0,00	0,00	0,00
023	Virement à la section d'investissement		1 680,80	1 680,80
	Dépenses d'exploitation – Total	9 010 174,00	3 837 680,80	12 847 854,80

+

D 002 DEFICIT D'EXPLOITATION REPORTE OU ANTICIPE (2)	0,00
---	-------------

=

TOTAL DES DEPENSES D'EXPLOITATION CUMULEES	12 847 854,80
---	----------------------

	INVESTISSEMENT	Opérations réelles (1)	Opérations d'ordre (2)	TOTAL
10	Dotations, fonds divers et réserves	0,00	0,00	0,00
13	Subventions d'investissement reçues	0,00	960 025,00	960 025,00
14	Prov. Réglementées, amort. dérogatoires		0,00	0,00
15	Provisions pour risques et charges (5)		0,00	0,00
16	Emprunts et dettes assimilées (sauf 1688 non budgétaire)	2 205 347,00	0,00	2 205 347,00
18	Compte de liaison : affectat° (BA,régie)	0,00		0,00
	Total des opérations d'équipement	0,00		0,00
20	Immobilisations incorporelles (6)	591 374,62	0,00	591 374,62
21	Immobilisations corporelles (6)	1 404 648,57	0,00	1 404 648,57
22	Immobilisations reçues en affectation (6)	0,00	0,00	0,00
23	Immobilisations en cours (6)	5 818 781,84	0,00	5 818 781,84
26	Participations et créances rattachées	0,00	0,00	0,00
27	Autres immobilisations financières	0,00	0,00	0,00
28	Amortissement des immobilisations (reprises)		0,00	0,00
29	Dépréciation des immobilisations		0,00	0,00
39	Dépréciat° des stocks et en-cours		0,00	0,00
45...	Opérations pour compte de tiers (7)	0,00	0,00	0,00
481	Charges à répartir plusieurs exercices		0,00	0,00
3...	Stocks	0,00	0,00	0,00
	Dépenses d'investissement – Total	10 020 152,03	960 025,00	10 980 177,03

+

D 001 SOLDE DEFICITAIRE D'INVESTISSEMENT REPORTE OU ANTICIPE	0,00
---	-------------

=

TOTAL DES DEPENSES D'INVESTISSEMENT CUMULEES	10 980 177,03
---	----------------------

(1) Y compris les opérations relatives au rattachement des charges et des produits et les opérations d'ordre semi-budgétaires.

(2) Voir liste des opérations d'ordre.

(3) Permet de retracer les variations de stocks (sauf stocks de marchandises et de fournitures).

(4) Ce chapitre n'existe pas en M. 49.

(5) Si la régie applique le régime des provisions budgétaires.

(6) Hors chapitres « opérations d'équipement ».

(7) Seul le total des opérations pour compte de tiers figure sur cet état (voir le détail Annexe IV A7).

II – PRESENTATION GENERALE DU BUDGET	II
BALANCE GENERALE DU BUDGET	B2

2 – RECETTES (du présent budget + restes à réaliser)

	EXPLOITATION	Opérations réelles (1)	Opérations d'ordre (2)	TOTAL
013	Atténuations de charges	500,00		500,00
60	<i>Achats et variation des stocks (3)</i>		0,00	0,00
70	Ventes produits fabriqués, prestations	11 231 500,00		11 231 500,00
71	<i>Production stockée (ou déstockage) (3)</i>		0,00	0,00
72	<i>Production immobilisée</i>		0,00	0,00
73	Produits issus de la fiscalité (6)	0,00		0,00
74	Subventions d'exploitation	5 719,00		5 719,00
75	Autres produits de gestion courante	50 010,00		50 010,00
76	Produits financiers	0,00	0,00	0,00
77	Produits spécifiques	0,00	0,00	0,00
78	Reprise amort., dépréciat° et provisions	0,00	0,00	0,00
79	<i>Transferts de charges</i>		0,00	0,00
	Recettes d'exploitation – Total	11 287 729,00	960 025,00	12 247 754,00

+

R 002 EXCEDENT D'EXPLOITATION REPORTE OU ANTICIPE	600 100,80
--	-------------------

=

TOTAL DES RECETTES D'EXPLOITATION CUMULEES	12 847 854,80
---	----------------------

	INVESTISSEMENT	Opérations réelles (1)	Opérations d'ordre (2)	TOTAL
10	Dotations, fonds divers et réserves (sauf 106)	68 300,00	0,00	68 300,00
13	Subventions d'investissement reçues	713 416,00	0,00	713 416,00
14	<i>Prov. Réglementées, amort. dérogatoires</i>		0,00	0,00
15	<i>Provisions pour risques et charges (4)</i>		0,00	0,00
16	Emprunts et dettes assimilées (sauf 1688 non budgétaire)	4 386 840,24	0,00	4 386 840,24
18	Comptes liaison : affectat° BA, régies	0,00	0,00	0,00
20	Immobilisations incorporelles	0,00	0,00	0,00
21	Immobilisations corporelles	0,00	0,00	0,00
22	Immobilisations reçues en affectation	0,00	0,00	0,00
23	Immobilisations en cours	0,00	0,00	0,00
26	Participations et créances rattachées	0,00	0,00	0,00
27	Autres immobilisations financières	16 000,00	0,00	16 000,00
28	<i>Amortissement des immobilisations</i>		3 836 000,00	3 836 000,00
29	<i>Dépréciation des immobilisations (4)</i>		0,00	0,00
39	<i>Dépréciat° des stocks et en-cours (4)</i>		0,00	0,00
45...	Opérations pour compte de tiers (5)	0,00	0,00	0,00
481	<i>Charges à répartir plusieurs exercices</i>		0,00	0,00
491	<i>Dépréciations des comptes de clients</i>		0,00	0,00
3...	Stocks	0,00	0,00	0,00
021	<i>Virement de la section d'exploitation</i>		1 680,80	1 680,80
	Recettes d'investissement – Total	5 184 556,24	3 837 680,80	9 022 237,04

+

R 001 SOLDE EXCEDENTAIRE D'INVESTISSEMENT REPORTE OU ANTICIPE	1 922 039,94
--	---------------------

+

AFFECTATION AUX COMPTES 106	35 900,05
------------------------------------	------------------

=

TOTAL DES RECETTES D'INVESTISSEMENT CUMULEES	10 980 177,03
---	----------------------

- (1) Y compris les opérations relatives au rattachement des charges et des produits et les opérations d'ordre semi-budgétaires.
- (2) Voir liste des opérations d'ordre.
- (3) Permet de retracer les variations de stocks (sauf stocks de marchandises et de fournitures).
- (4) Si la régie applique le régime des provisions budgétaires.
- (5) Seul le total des opérations pour compte de tiers figure sur cet état (voir le détail Annexe IV A7).
- (6) Ce chapitre existe uniquement en M. 4, en M. 41 et en M. 43.

III – VOTE DU BUDGET	III
SECTION D'EXPLOITATION – DETAIL DES DEPENSES	A1

Chap / art (1)	Libellé (1)	Pour mémoire budget précédent (2)	Propositions nouvelles (3)	Vote (4)
011	Charges à caractère général (5) (6)	4 288 500,00	4 126 376,00	4 126 376,00
604	Achats d'études, prestations de services	940 500,00	965 000,00	965 000,00
6061	Fournitures non stockables (eau, énergie)	1 627 000,00	1 188 000,00	1 188 000,00
6062	Produits de traitement	267 000,00	257 000,00	257 000,00
6063	Fournitures entretien et petit équipt	126 000,00	142 000,00	142 000,00
6068	Autres matières et fournitures	12 000,00	10 500,00	10 500,00
611	Sous-traitance générale	131 000,00	131 000,00	131 000,00
6132	Locations immobilières	3 500,00	4 000,00	4 000,00
6135	Locations mobilières	3 000,00	3 000,00	3 000,00
6137	Redevances, droits de passage, servitude	20 000,00	10 000,00	10 000,00
61521	Entretien, réparations bâtiments publics	16 500,00	18 000,00	18 000,00
61523	Entretien, réparations réseaux	74 000,00	66 000,00	66 000,00
61528	Entretien, réparation autres biens immob.	56 000,00	78 000,00	78 000,00
61551	Entretien matériel roulant	2 000,00	2 000,00	2 000,00
61558	Entretien autres biens mobiliers	79 500,00	65 000,00	65 000,00
6156	Maintenance	68 900,00	74 600,00	74 600,00
617	Etudes et recherches	0,00	17 156,00	17 156,00
618	Divers	35 000,00	49 500,00	49 500,00
6226	Honoraires	0,00	3 000,00	3 000,00
6228	Divers	800,00	4 000,00	4 000,00
6231	Annonces et insertions	4 000,00	4 000,00	4 000,00
6236	Catalogues et imprimés	10 000,00	6 500,00	6 500,00
6241	Transports sur achats	500,00	500,00	500,00
6251	Voyages et déplacements	1 300,00	1 300,00	1 300,00
6256	Missions	2 000,00	1 800,00	1 800,00
6262	Frais de télécommunications	12 500,00	11 500,00	11 500,00
627	Services bancaires et assimilés	2 500,00	2 500,00	2 500,00
62871	Remb. frais à la coll. de rattachement	787 500,00	965 000,00	965 000,00
62878	Remb. frais à des tiers	0,00	0,00	0,00
63514	Taxe sur les véhicules de société	5 000,00	5 020,00	5 020,00
63713	Redevance pour la performance des systèm	0,00	40 000,00	40 000,00
6378	Autres taxes et redevances	500,00	500,00	500,00
012	Charges de personnel, frais assimilés	3 564 460,00	3 640 000,00	3 640 000,00
6218	Autre personnel extérieur	730 000,00	700 000,00	700 000,00
6331	Versement de mobilité	22 500,00	26 800,00	26 800,00
6332	Cotisations versées au F.N.A.L.	9 250,00	7 500,00	7 500,00
6336	Cotisations CNFPT et CDGFPT	21 600,00	22 800,00	22 800,00
6411	Salaires, appointements, commissions	1 447 110,00	1 454 800,00	1 454 800,00
6414	Indemnités et avantages divers	563 000,00	578 000,00	578 000,00
6451	Cotisations à l'U.R.S.S.A.F.	236 900,00	271 000,00	271 000,00
6453	Cotisations aux caisses de retraites	471 000,00	508 000,00	508 000,00
6458	Cotisa° autres organismes sociaux	15 000,00	25 000,00	25 000,00
6474	Versement aux autres oeuvres sociales	15 100,00	15 100,00	15 100,00
6475	Médecine du travail, pharmacie	32 500,00	31 000,00	31 000,00
648	Autres charges de personnel	500,00	0,00	0,00
014	Atténuations de produits (7)	695 000,00	15 000,00	15 000,00
706129	Reverst redevance modernisat° agence eau	695 000,00	15 000,00	15 000,00
65	Autres charges de gestion courante	395 848,00	387 398,00	387 398,00
6541	Créances admises en non-valeur	0,00	0,00	0,00
6542	Créances éteintes	0,00	0,00	0,00
6553	Subventions de fonctionnement versées	0,00	15 000,00	15 000,00
6585	Intérêts moratoires	0,00	40 000,00	40 000,00
6588	Autres ch. diverses de gestion courante	395 848,00	332 398,00	332 398,00
TOTAL = DEPENSES DE GESTION COURANTE		8 943 808,00	8 168 774,00	8 168 774,00
66	Charges financières (b) (8)	750 000,00	701 000,00	701 000,00
66111	Intérêts réglés à l'échéance	750 000,00	700 000,00	700 000,00
66112	Intérêts - Rattachement des ICNE	0,00	0,00	0,00

Chap / art (1)	Libellé (1)	Pour mémoire budget précédent (2)	Propositions nouvelles (3)	Vote (4)
6688	Autre	0,00	1 000,00	1 000,00
67	Charges spécifiques (c)	211 000,00	140 400,00	140 400,00
6714	Intérêts moratoires	40 000,00	0,00	0,00
6718	Autres charges exceptionnelles gestion	0,00	0,00	0,00
673	Titres annulés (sur exercices antérieurs)	150 000,00	140 400,00	140 400,00
6743	Subventions exceptionnelles fonctionnt	15 000,00	0,00	0,00
678	Autres charges événement maj. et inhab.	6 000,00	0,00	0,00
68	Dotations aux provisions et dépréciat° (d) (9)	0,00	0,00	0,00
6817	Dot. dépréc. actifs circulants	0,00	0,00	0,00
69	Impôts sur les bénéfiques et assimilés (e) (10)	0,00	0,00	0,00
TOTAL DES DEPENSES REELLES D'EXPLOITATION		9 904 808,00	9 010 174,00	9 010 174,00
023	Virement à la section d'investissement	229 299,15	1 680,80	1 680,80
042	Opérat° ordre transfert entre sections (11) (12)	3 650 000,00	3 836 000,00	3 836 000,00
675	Valeur comptable éléments d'actif cédés	0,00	0,00	0,00
6811	Dot. amort. Immos incorp. et corporelles	3 650 000,00	3 836 000,00	3 836 000,00
TOTAL DES PRELEVEMENTS AU PROFIT DE LA SECTION D'INVESTISSEMENT		3 879 299,15	3 837 680,80	3 837 680,80
043	Opérat° ordre intérieur de la section	0,00	0,00	0,00
TOTAL DES DEPENSES D'ORDRE		3 879 299,15	3 837 680,80	3 837 680,80
TOTAL DES DEPENSES D'EXPLOITATION DE L'EXERCICE (= Total des opérations réelles et d'ordre)		13 784 107,15	12 847 854,80	12 847 854,80

+

RESTES A REALISER N-1 (13)	0,00
-----------------------------------	-------------

+

D 002 DEFICIT D'EXPLOITATION REPORTE OU ANTICIPE (13)	0,00
--	-------------

=

TOTAL DES DEPENSES D'EXPLOITATION CUMULEES	12 847 854,80
---	----------------------

Détail du calcul des ICNE au compte 66112 (8)

Montant des ICNE de l'exercice	133 421,26
- Montant des ICNE de l'exercice N-1	149 855,00
= Différence ICNE N – ICNE N-1	0,00

(1) Détailler les chapitres budgétaires par article conformément au plan de comptes appliqué par la commune ou l'établissement.

(2) Cf. Modalités de vote I.

(3) Hors restes à réaliser.

(4) Le vote de l'organe délibérant porte uniquement sur les propositions nouvelles.

(5) Le compte 621 est retracé au sein du chapitre 012.

(6) Le compte 634 est uniquement ouvert en M. 41.

(7) Le compte 739 est uniquement ouvert en M. 43.

(8) Si le mandatement des ICNE de l'exercice est inférieur au montant de l'exercice N-1, le montant du compte 66112 sera négatif.

(9) Si la régie applique le régime des provisions semi-budgétaires, ainsi que pour la dotation aux dépréciations des stocks de fournitures et de marchandises, des créances et des valeurs mobilières de placement, aux dépréciations des comptes de tiers et aux dépréciations des comptes financiers.

(10) Ce chapitre n'existe pas en M. 49.

(11) Cf. définitions du chapitre des opérations d'ordre, DE 042 = RI 040.

(12) Le compte 6815 peut figurer dans le détail du chapitre 042 si la régie applique le régime des provisions budgétaires.

(13) Inscrire en cas de reprise des résultats de l'exercice précédent (après vote des résultats définitifs ou si reprise anticipée des résultats).

III – VOTE DU BUDGET	III
SECTION D'EXPLOITATION – DETAIL DES RECETTES	A2

Chap / art(1)	Libellé (1)	Pour mémoire budget précédent (2)	Propositions nouvelles (3)	Vote (4)
013	Atténuations de charges (5)	500,00	500,00	500,00
64198	Autres remboursements	500,00	500,00	500,00
70	Ventes produits fabriqués, prestations	12 084 800,00	11 231 500,00	11 231 500,00
70611	Redevance d'assainissement collectif	11 288 000,00	10 410 000,00	10 410 000,00
706121	Redevance modernisation des réseaux	0,00	0,00	0,00
7062	Redevances assainissement non collectif	38 550,00	38 500,00	38 500,00
7068	Autres prestations de services	388 250,00	413 000,00	413 000,00
7084	Mise à disposition de personnel facturée	370 000,00	370 000,00	370 000,00
73	Produits issus de la fiscalité (6)	0,00	0,00	0,00
74	Subventions d'exploitation	0,00	5 719,00	5 719,00
748	Des tiers	0,00	5 719,00	5 719,00
75	Autres produits de gestion courante	28 010,00	50 010,00	50 010,00
754	Redevances défaut branchement égout	20 000,00	50 000,00	50 000,00
7581	FCTVA	8 000,00	0,00	0,00
7588	Autres	10,00	10,00	10,00
TOTAL = RECETTES DE GESTION COURANTE		12 113 310,00	11 287 729,00	11 287 729,00
76	Produits financiers (b)	0,00	0,00	0,00
77	Produits spécifiques (c)	0,00	0,00	0,00
7714	Recouvré créances admises en non valeur	0,00	0,00	0,00
773	Mandats annulés (exercices antérieurs)	0,00	0,00	0,00
775	Produits des cessions d'immobilisations	0,00	0,00	0,00
778	Autres produits exceptionnels	0,00	0,00	0,00
78	Reprises sur provisions et dépréciations (d) (7)	0,00	0,00	0,00
TOTAL DES RECETTES REELLES D'EXPLOITATION		12 113 310,00	11 287 729,00	11 287 729,00
042	Opérat° ordre transfert entre sections (8) (9)	958 172,00	960 025,00	960 025,00
747	Quote-part des sub. invest virée résultat	0,00	960 025,00	960 025,00
777	Quote-part subv invest transf cpte résultat	958 000,00	0,00	0,00
7811	Rep. amort. immos corpo. et incorp.	172,00	0,00	0,00
043	Opérat° ordre intérieur de la section (8)	0,00	0,00	0,00
Total des dépenses d'ordre d'exploitation		958 172,00	960 025,00	960 025,00
TOTAL DES RECETTES D'EXPLOITATION DE L'EXERCICE (= Total des opérations réelles et d'ordre)		13 071 482,00	12 247 754,00	12 247 754,00

+

RESTES A REALISER N-1 (10)	0,00
-----------------------------------	-------------

+

R 002 EXCEDENT D'EXPLOITATION REPORTE OU ANTICIPE (10)	600 100,80
---	-------------------

=

TOTAL DES RECETTES D'EXPLOITATION CUMULEES	12 847 854,80
---	----------------------

Détail du calcul des ICNE au compte 7622

Montant des ICNE de l'exercice	0,00
- Montant des ICNE de l'exercice N-1	0,00
= Différence ICNE N – ICNE N-1	0,00

(1) Détailler les chapitres budgétaires par article conformément au plan de comptes appliqué par la régie.

(2) Cf. Modalités de vote I.

(3) Hors restes à réaliser.

(4) Le vote de l'assemblée porte uniquement sur les propositions nouvelles.

(5) Le compte 699 n'existe pas en M. 49.

(6) Ce chapitre existe uniquement en M. 41 et M. 43.

(7) Si la régie applique le régime des provisions semi-budgétaires, ainsi que pour la dotation aux dépréciations des stocks de fournitures et de marchandises, des créances et des valeurs

mobilières de placement, aux dépréciations des comptes de tiers et aux dépréciations des comptes financiers.

(8) Cf. définitions du chapitre des opérations d'ordre, *RE 042 = DI 040*, *RE 043 = DE 043*.

(9) Le compte 7815 peut figurer dans le détail du chapitre 042 si la régie applique le régime des provisions budgétaires.

(10) Inscrire en cas de reprise des résultats de l'exercice précédent (après vote des résultats définitifs ou si reprise anticipée des résultats).

III – VOTE DU BUDGET	III
SECTION D'INVESTISSEMENT – DETAIL DES DEPENSES	B1

Chap / art (1)	Libellé (1)	Pour mémoire budget précédent (2)	Propositions nouvelles (3)	Vote (4)
20	Immobilisations incorporelles (hors opérations)	327 000,00	467 000,00	467 000,00
2031	Frais d'études	327 000,00	467 000,00	467 000,00
21	Immobilisations corporelles (hors opérations)	1 096 000,00	711 120,00	711 120,00
21351	Aménagement Bâtiments d'exploitation	4 000,00	320,00	320,00
2154	Matériel industriel	830 000,00	262 000,00	262 000,00
21562	Service d'assainissement	145 000,00	200 000,00	200 000,00
2158	Autres	5 000,00	30 000,00	30 000,00
2182	Matériel de transport	95 000,00	185 000,00	185 000,00
2183	Matériel de bureau et informatique	5 000,00	1 800,00	1 800,00
2184	Mobilier	7 000,00	2 000,00	2 000,00
2188	Autres immobilisations corporelles	5 000,00	30 000,00	30 000,00
22	Immobilisations reçues en affectation (hors opérations)	0,00	0,00	0,00
23	Immobilisations en cours (hors opérations)	3 436 000,00	4 521 000,00	4 521 000,00
2313	Constructions	0,00	130 000,00	130 000,00
2315	Installat°, matériel et outillage techni	3 436 000,00	4 391 000,00	4 391 000,00
Total des dépenses d'équipement		4 859 000,00	5 699 120,00	5 699 120,00
10	Dotations, fonds divers et réserves	0,00	0,00	0,00
13	Subventions d'investissement	0,00	0,00	0,00
16	Emprunts et dettes assimilées	2 200 000,00	2 205 347,00	2 205 347,00
1641	Emprunts en euros	2 184 653,00	2 190 000,00	2 190 000,00
1681	Autres emprunts	15 347,00	15 347,00	15 347,00
18	Compte de liaison : affectat° (BA,régie)	0,00	0,00	0,00
26	Participat° et créances rattachées	0,00	0,00	0,00
27	Autres immobilisations financières	0,00	0,00	0,00
Total des dépenses financières		2 200 000,00	2 205 347,00	2 205 347,00
Total des dépenses d'opérations pour compte de tiers		0,00	0,00	0,00
TOTAL DEPENSES REELLES		7 059 000,00	7 904 467,00	7 904 467,00
040	Opérat° ordre transfert entre sections (7) (8)	958 172,00	960 025,00	960 025,00
	Reprises sur autofinancement antérieur	958 172,00	960 025,00	960 025,00
139111	Sub. équipt cpte résult. Agence de l'eau	329 000,00	333 225,00	333 225,00
139118	Sub. équipt cpte résult. Autres	50 000,00	50 000,00	50 000,00
13913	Sub. équipt cpte résult. Départements	4 000,00	4 000,00	4 000,00
13914	Sub. équipt cpte résult. Communes	1 000,00	600,00	600,00
13915	Sub. équipt cpte résult. Groupements	12 000,00	12 000,00	12 000,00
139181	de la collectivité de rattachement	0,00	560 200,00	560 200,00
139188	des tiers	562 000,00	0,00	0,00
2805	Licences, logiciels, droits similaires	89,00	0,00	0,00
28156	Matériel spécifique d'exploitation	83,00	0,00	0,00
	Charges transférées	0,00	0,00	0,00
041	Opérations patrimoniales (9)	150 000,00	0,00	0,00
21311	Bâtiments d'exploitation	0,00	0,00	0,00
21532	Réseaux d'assainissement	100 000,00	0,00	0,00
2158	Autres	50 000,00	0,00	0,00
TOTAL DEPENSES D'ORDRE		1 108 172,00	960 025,00	960 025,00
TOTAL DES DEPENSES D'INVESTISSEMENT DE L'EXERCICE (= Total des dépenses réelles et d'ordre)		8 167 172,00	8 864 492,00	8 864 492,00

+

RESTES A REALISER N-1 (10)	2 115 685,03
-----------------------------------	---------------------

+

D 001 SOLDE DEFICITAIRE D'INVESTISSEMENT REPORTE OU ANTICIPE (10)	0,00
--	-------------

=

Chap / art (1)	Libellé (1)	Pour mémoire budget précédent (2)	Propositions nouvelles (3)	Vote (4)
TOTAL DES DEPENSES D'INVESTISSEMENT CUMULEES				10 980 177,03

(1) Détailler les chapitres budgétaires par article conformément au plan de comptes appliqué par la régie.

(2) Cf. Modalités de vote I.

(3) Hors restes à réaliser.

(4) Le vote de l'organe délibérant porte uniquement sur les propositions nouvelles.

(5) Voir état III B3 pour le détail des opérations d'équipement.

(6) Voir annexe IV A7 pour le détail des opérations pour compte de tiers.

(7) Cf. définitions du chapitre des opérations d'ordre, *DI 040 = RE 042*.

(8) Le compte 15...2 peut figurer dans le détail du chapitre 042 si la régie applique le régime des provisions budgétaires.

(9) Cf. définitions du chapitre des opérations d'ordre, *DI 041 = RI 041*.

(10) Inscrire en cas de reprise des résultats de l'exercice précédent (après vote des résultats définitifs ou si reprise anticipée des résultats).

III – VOTE DU BUDGET	III
SECTION D'INVESTISSEMENT – DETAIL DES RECETTES	B2

Chap / art (1)	Libellé (1)	Pour mémoire budget précédent (2)	Propositions nouvelles (3)	Vote (4)
13	Subventions d'investissement	900 000,00	307 200,00	307 200,00
13111	Subv. équipt Agence de l'eau	900 000,00	307 200,00	307 200,00
16	Emprunts et dettes assimilées (hors 165)	2 022 767,08	4 386 840,24	4 386 840,24
1641	Emprunts en euros	2 022 767,08	4 386 840,24	4 386 840,24
20	Immobilisations incorporelles	0,00	0,00	0,00
21	Immobilisations corporelles	0,00	0,00	0,00
22	Immobilisations reçues en affectation	0,00	0,00	0,00
23	Immobilisations en cours	0,00	0,00	0,00
Total des recettes d'équipement		2 922 767,08	4 694 040,24	4 694 040,24
10	Dotations, fonds divers et réserves	783 235,72	104 200,05	104 200,05
10222	FCTVA	780 000,00	68 300,00	68 300,00
1064	Réserves réglementées	3 235,72	35 900,05	35 900,05
165	Dépôts et cautionnements reçus	0,00	0,00	0,00
18	Compte de liaison : affectat° (BA,régie)	0,00	0,00	0,00
26	Participat° et créances rattachées	0,00	0,00	0,00
27	Autres immobilisations financières	20 000,00	16 000,00	16 000,00
2764	Créances sur personnes de droit privé	20 000,00	16 000,00	16 000,00
Total des recettes financières		803 235,72	120 200,05	120 200,05
Total des recettes d'opérations pour compte de tiers		0,00	0,00	0,00
TOTAL RECETTES REELLES		3 726 002,80	4 814 240,29	4 814 240,29
021	Virement de la section d'exploitation	229 299,15	1 680,80	1 680,80
040	Opérat° ordre transfert entre sections (6) (7)	3 650 000,00	3 836 000,00	3 836 000,00
2182	Matériel de transport	0,00	0,00	0,00
28031	Frais d'études	55 000,00	48 000,00	48 000,00
2805	Licences, logiciels, droits similaires	13 000,00	10 000,00	10 000,00
28128	Aménagement Autres terrains	500,00	500,00	500,00
28131	Bâtiments	80 000,00	80 000,00	80 000,00
28135	Installations générales, agencements, ..	135 000,00	135 000,00	135 000,00
28151	Installations complexes spécialisées	472 000,00	473 000,00	473 000,00
28153	Installations à caractère spécifique	1 250 000,00	1 485 060,00	1 485 060,00
28154	Matériel industriel	305 000,00	270 000,00	270 000,00
28155	Outillage industriel	200,00	200,00	200,00
28156	Matériel spécifique d'exploitation	1 100 000,00	1 060 000,00	1 060 000,00
28157	Aménagement matériel industriel	5 000,00	4 440,00	4 440,00
28158	Autres	20 000,00	11 000,00	11 000,00
28175	Matériel et outillage technique (mad)	9 000,00	8 800,00	8 800,00
28182	Matériel de transport	141 300,00	230 000,00	230 000,00
28183	Matériel de bureau et informatique	18 000,00	15 000,00	15 000,00
28184	Mobilier	2 000,00	1 500,00	1 500,00
28188	Autres	44 000,00	3 500,00	3 500,00
TOTAL DES PRELEVEMENTS PROVENANT DE LA SECTION D'EXPLOITATION		3 879 299,15	3 837 680,80	3 837 680,80
041	Opérations patrimoniales (8)	150 000,00	0,00	0,00
2031	Frais d'études	150 000,00	0,00	0,00
TOTAL RECETTES D'ORDRE		4 029 299,15	3 837 680,80	3 837 680,80
TOTAL DES RECETTES D'INVESTISSEMENT DE L'EXERCICE (= Total des recettes réelles et d'ordre)		7 755 301,95	8 651 921,09	8 651 921,09

+

RESTES A REALISER N-1 (9)	406 216,00
----------------------------------	-------------------

+

Chap / art (1)	Libellé (1)	Pour mémoire budget précédent (2)	Propositions nouvelles (3)	Vote (4)
	R 001 SOLDE EXCEDENTAIRE D'INVESTISSEMENT REPORTE OU ANTICIPE (9)			1 922 039,94
				=
	TOTAL DES RECETTES D'INVESTISSEMENT CUMULEES			10 980 177,03

(1) Détailler les chapitres budgétaires par article conformément au plan de comptes appliqué par la régie.

(2) Cf. Modalités de vote I.

(3) Hors restes à réaliser.

(4) Le vote de l'organe délibérant porte uniquement sur les propositions nouvelles.

(5) Voir annexe IV A7 pour le détail des opérations pour compte de tiers.

(6) Cf. définitions du chapitre des opérations d'ordre, *RI 040 = DE 042*.

(7) Le compte 15...2 peut figurer dans le détail du chapitre 042 si la régie applique le régime des provisions budgétaires.

(8) Cf. définitions du chapitre des opérations d'ordre, *DI 041 = RI 041*.

(9) Inscrire en cas de reprise des résultats de l'exercice précédent (après vote des résultats définitifs ou si reprise anticipée des résultats).

III – VOTE DU BUDGET	III
DETAIL DES CHAPITRES D'OPERATION D'EQUIPEMENT	B3

Cet état ne contient pas d'information.

IV – ANNEXES	IV
ELEMENTS DU BILAN – ETAT DE LA DETTE – REPARTITION PAR NATURE DE DETTE	A1.2

A1.2 – REPARTITION PAR NATURE DE DETTE (hors 16449 et 166)

Nature (Pour chaque ligne, indiquer le numéro de contrat)	Emprunts et dettes à l'origine du contrat													
	Organisme prêteur ou chef de file	Date de signature	Date d'émission ou date de mobilisation (1)	Date du premier remboursement	Nominal (2)	Type de taux d'intérêt (3)	Index (4)	Taux initial		Devise	Périodicité des remboursements (6)	Profil d'amortissement (7)	Possibilité de remboursement anticipé O/N	Catégorie d'emprunt (8)
								Niveau de taux (5)	Taux actuariel					
163 Emprunts obligataires (Total)					0,00									
164 Emprunts auprès d'établissement de crédit (Total)					40 724 868,76									
1641 Emprunts en euros (total)					40 724 868,76									
556-CCTB3235864	CAISSE D'EPARGNE	23/10/2006	01/01/2017	25/01/2017	304 830,54	F	Taux fixe à 3.94 %	3,940	3,940	EUR	A	P	O	A-1
557-CCTB3274254	CAISSE D'EPARGNE	14/10/2008	01/01/2017	25/01/2017	266 941,17	F	Taux fixe à 5.15 %	5,150	5,250	EUR	T	P	O	A-1
558-CCTB8700179	CAISSE D'EPARGNE	06/09/2010	01/01/2017	25/01/2017	68 619,04	F	Taux fixe à 3.68 %	3,680	3,680	EUR	A	P	O	A-1
559-CCTB9107277	CAISSE D'EPARGNE	17/10/2012	01/01/2017	25/01/2017	210 215,62	F	Taux fixe à 4.45 %	4,450	4,520	EUR	T	P	O	A-1
560-CCTB44277	CAISSE DES DEPOTS ET CONSIGNATIONS	14/12/2015	01/01/2017	02/01/2017	520 000,00	V	(Livret A(Préfixé) + 0.75)-Floor -0.75 sur Livret A(Préfixé)	1,500	1,500	EUR	A	C	O	A-1
562-CCTBMON213056EUR	SFIL CAFFIL	24/07/2003	01/01/2017	02/01/2017	284 530,53	F	Taux fixe à 4.93 %	4,930	4,930	EUR	A	P	O	A-1
564-CCTBMON240713EUR	SFIL CAFFIL	16/06/2006	01/01/2017	01/07/2017	290 096,70	C	Taux fixe 3.59% à barrière 5% sur Euribor 12M(Postfixé) (Marge de 0.05%)	3,590	3,640	EUR	A	C	N	B-1
565-CCTB5010835501	SFIL CAFFIL	30/03/1998	01/01/2017	01/05/2017	27 710,38	F	Taux fixe à 5.9 %	5,900	5,900	EUR	A	P	O	A-1
566-CCTB5011025701	SFIL CAFFIL	30/04/1998	01/01/2017	01/05/2017	23 914,52	F	Taux fixe à 5.9 %	5,900	5,900	EUR	A	P	O	A-1
570-CCTBMON204621EUR	SFIL CAFFIL	28/11/2002	01/01/2017	01/06/2017	269 274,71	F	Taux fixe à 5.45 %	5,450	5,450	EUR	A	P	O	A-1
571-CCTB5014825301	SFIL CAFFIL	06/12/2000	01/01/2017	01/04/2017	40 009,28	F	Taux fixe à 6.34 %	6,340	6,340	EUR	A	P	O	A-1
572-CCTB102780706100020452202	CREDIT MUTUEL	24/01/2007	01/01/2017	30/06/2017	153 785,24	F	Taux fixe à 4.03 %	4,030	4,030	EUR	A	P	O	A-1
573-CCTB9827538	CAISSE D'EPARGNE	21/11/2016	01/01/2017	25/12/2017	280 000,00	F	Taux fixe à 1.04 %	1,040	1,040	EUR	A	P	O	A-1
575	SFIL CAFFIL	18/12/2017	22/01/2018	01/05/2018	1 000 000,00	F	Taux fixe à 1.05 %	1,050	1,050	EUR	T	P	O	A-1
580	CAISSE D'EPARGNE	18/12/2017	17/04/2018	25/07/2018	2 000 000,00	F	Taux fixe à 1.07 %	1,070	1,070	EUR	T	P	O	A-1
583	CAISSE D'EPARGNE	04/10/2018	25/12/2018	25/03/2019	2 000 000,00	F	Taux fixe à 1.09 %	1,090	1,090	EUR	T	C	O	A-1
587	SFIL CAFFIL	20/12/2018	29/01/2019	01/05/2019	1 400 000,00	F	Taux fixe à 1.25 %	1,250	1,260	EUR	T	C	O	A-1
595	SFIL CAFFIL	16/11/2020	15/12/2020	01/04/2021	1 000 000,00	F	Taux fixe à 0.39 %	0,390	0,390	EUR	T	C	O	A-1

Nature (Pour chaque ligne, indiquer le numéro de contrat)	Emprunts et dettes à l'origine du contrat													
	Organisme prêteur ou chef de file	Date de signature	Date d'émission ou date de mobilisation (1)	Date du premier remboursement	Nominal (2)	Type de taux d'intérêt (3)	Index (4)	Taux initial		Devise	Périodicité des remboursements (6)	Profil d'amortissement (7)	Possibilité de remboursement anticipé O/N	Catégorie d'emprunt (8)
								Niveau de taux (5)	Taux actuariel					
596	SFIL CAFFIL	16/11/2020	05/01/2021	01/05/2021	1 500 000,00	F	Taux fixe à 0.39 %	0,390	0,390	EUR	T	C	O	A-1
601	CREDIT MUTUEL	13/06/2022	30/09/2022	31/12/2022	1 500 000,00	F	Taux fixe à 1.15 %	1,150	1,160	EUR	T	P	O	A-1
605	SFIL CAFFIL	22/12/2023	22/12/2023	01/05/2024	1 000 000,00	F	Taux fixe à 3.6 %	3,600	3,650	EUR	T	C	O	A-1
609	SFIL CAFFIL	03/09/2024	27/09/2024	01/01/2025	1 500 000,00	F	Taux fixe à 3.45 %	3,450	3,550	EUR	T	C	O	A-1
613	SFIL CAFFIL	19/12/2024	30/06/2025	01/10/2025	1 650 000,00	F	Taux fixe à 3.17 %	3,170	3,260	EUR	T	P	O	A-1
616	CAISSE D'EPARGNE	11/08/2025	07/11/2025	25/05/2026	1 000 000,00	F	Taux fixe à 3.3 %	3,300	3,330	EUR	S	P	O	A-1
619	CAISSE D'EPARGNE	25/12/2025	30/12/2025	25/04/2026	1 000 000,00	V	(Livret A(Préfixé) + 0.85)-Floor 0 sur Livret A(Préfixé)	2,550	2,610	EUR	T	C	O	A-1
CAB000453	SFIL CAFFIL	31/12/2007	31/12/2007	01/04/2008	2 500 000,00	V	(TAG 3M(Postfixé)-Floor -0.16 sur TAG 3M(Postfixé)) + 0.16	4,210	4,340	EUR	T	P	O	A-1
CAB000461	SFIL CAFFIL	01/07/2008	01/07/2008	01/08/2009	1 068 794,23	V	(TAG 1M(Postfixé)-Floor -0.35 sur TAG 1M(Postfixé)) + 0.35	4,600	4,770	EUR	A	P	O	A-1
CAB000462	SFIL CAFFIL	01/07/2008	01/07/2008	01/07/2009	1 000 000,00	F	Taux fixe à 4.82 %	4,820	4,910	EUR	A	P	O	A-1
CAB000499 Ream	CAISSE DES DEPOTS ET CONSIGNATIONS	30/04/2012	01/10/2015	01/10/2016	849 163,79	V	Livret A(Préfixé) + 1.73	2,480	2,480	EUR	A	P	O	A-1
CAB000500 Ream	CAISSE DES DEPOTS ET CONSIGNATIONS	30/04/2012	01/10/2015	01/10/2016	849 163,79	V	(Livret A(Préfixé) + 1.73)-Floor 0 sur Livret A(Préfixé)	2,480	2,480	EUR	A	P	O	A-1
CAB000505 Ream	CAISSE DES DEPOTS ET CONSIGNATIONS	13/12/2012	01/10/2015	01/10/2016	1 166 819,22	V	Livret A(Préfixé) + 1.73	2,480	2,480	EUR	A	P	O	A-1
CAB000508	CAISSE D'EPARGNE	12/06/2013	25/09/2013	25/12/2013	3 731 000,00	F	Taux fixe à 3.49 %	3,490	3,540	EUR	T	P	O	A-1
CAB000512	CAISSE DES DEPOTS ET CONSIGNATIONS	07/11/2013	02/01/2014	01/04/2017	6 550 000,00	V	Livret A(Préfixé) + 1	2,250	2,250	EUR	T	P	O	A-1
CAB000519	CAISSE DES DEPOTS ET CONSIGNATIONS	08/09/2014	08/12/2014	01/02/2016	920 000,00	V	Livret A(Préfixé) + 1	2,000	2,000	EUR	T	C	O	A-1
CAB000533	CAISSE D'EPARGNE	07/12/2015	25/02/2016	25/05/2016	2 000 000,00	V	Livret A(Préfixé) + 0.5	1,250	1,270	EUR	T	P	O	A-1
CAB000538	CAISSE D'EPARGNE	09/12/2016	25/06/2017	25/09/2017	800 000,00	F	Taux fixe à 1.15 %	1,150	1,160	EUR	T	P	O	A-1
1643 Emprunts en devises (total)					0,00									
16441 Emprunts assortis d'une option de tirage sur ligne de trésorerie (total)					0,00									

Nature (Pour chaque ligne, indiquer le numéro de contrat)	Emprunts et dettes à l'origine du contrat													
	Organisme prêteur ou chef de file	Date de signature	Date d'émission ou date de mobilisation (1)	Date du premier remboursement	Nominal (2)	Type de taux d'intérêt (3)	Index (4)	Taux initial		Devise	Périodicité des remboursements (6)	Profil d'amortissement (7)	Possibilité de remboursement anticipé O/N	Catégorie d'emprunt (8)
								Niveau de taux (5)	Taux actuariel					
165 Dépôts et cautionnements reçus (Total)					0,00									
167 Emprunts et dettes assortis de conditions particulières (Total)					0,00									
1675 Dettes afférentes aux marchés de partenariat (total)					0,00									
1678 Autres emprunts et dettes (total)					0,00									
168 Emprunts et dettes assimilés (Total)					185 885,00									
1681 Autres emprunts (total)					185 885,00									
CAB000537	Agence de l'Eau Rhône Méditerranée Corse	11/07/2016	18/11/2016	16/12/2018	185 885,00	F	Taux fixe à 0 %	0,000	0,000	EUR	A	C	O	A-1
1682 Bons à moyen terme négociables (total)					0,00									
1687 Autres dettes (total)					0,00									
Total général					40 910 753,76									

(1) Si un emprunt donne lieu à plusieurs mobilisations, indiquer la date de la première mobilisation.

(2) Nominal : montant emprunté à l'origine.

(3) Type de taux d'intérêt : F : fixe ; V : variable simple ; C : complexe (c'est-à-dire un taux variable qui n'est pas seulement défini comme la simple addition d'un taux usuel de référence et d'une marge exprimée en point de pourcentage).

(4) Mentionner le ou les types d'index (ex : Euribor 3 mois).

(5) Indiquer le niveau de taux à l'origine du contrat.

(6) Indiquer la périodicité des remboursements : A : annuelle ; M : mensuelle ; B : bimestrielle ; S : semestrielle ; T : trimestrielle ; X autre.

(7) Indiquer C pour amortissement constant, P pour amortissement progressif, F pour *in fine*, X pour autres à préciser.

(8) Catégorie d'emprunt à l'origine. Exemple A-1 (cf. la classification des emprunts suivant la typologie de la circulaire IOCB1015077C du 25 juin 2010 sur les produits financiers offerts aux collectivités territoriales).

IV – ANNEXES

ELEMENTS DU BILAN – ETAT DE LA DETTE – REPARTITION PAR NATURE DE DETTE

IV

A1.2

A1.2 – REPARTITION PAR NATURE DE DETTE (hors 16449 et 166) (suite)

Nature (Pour chaque ligne, indiquer le numéro de contrat)	Emprunts et dettes au 01/01/N											
	Couverture ? O/N (10)	Montant couvert	Catégorie d'emprunt après couverture éventuelle (11)	Capital restant dû au 01/01/N	Durée résiduelle (en années)	Taux d'intérêt			Annuité de l'exercice			ICNE de l'exercice
						Type de taux (12)	Index (13)	Niveau de taux d'intérêt à la date de vote du budget (14)	Capital	Charges d'intérêt (15)	Intérêts perçus (le cas échéant) (16)	
163 Emprunts obligataires (Total)		0,00		0,00					0,00	0,00	0,00	0,00
164 Emprunts auprès d'établissement de crédit (Total)		0,00		26 446 067,24					2 101 373,17	649 347,60	0,00	133 461,26
1641 Emprunts en euros (total)		0,00		26 446 067,24					2 101 373,17	649 347,60	0,00	133 461,26
556-CCTB3235864	N	0,00	A-1	196 088,61	10,07	F	Taux fixe à 3.94 %	3,940	14 585,07	7 725,89	0,00	6 654,63
557-CCTB3274254	N	0,00	A-1	191 966,16	12,82	F	Taux fixe à 5.15 %	5,250	10 666,14	9 682,46	0,00	1 685,84
558-CCTB8700179	N	0,00	A-1	49 513,98	14,07	F	Taux fixe à 3.68 %	3,680	2 532,17	1 822,11	0,00	1 608,87
559-CCTB9107277	N	0,00	A-1	46 200,86	1,82	F	Taux fixe à 4.45 %	4,520	22 589,47	1 682,45	0,00	189,71
560-CCTB44277	N	0,00	A-1	364 000,03	20,00	V	(Livret A(Préfixé) + 0.75)-Floor -0.75 sur Livret A(Préfixé)	2,450	17 333,33	13 650,00	0,00	8 469,74
562-CCTBMON213056EUR	N	0,00	A-1	162 724,39	7,00	F	Taux fixe à 4.93 %	4,930	17 083,54	8 022,31	0,00	7 160,15
564-CCTBMON240713EUR	N	0,00	B-1	159 553,23	10,50	C	Taux fixe 3.59% à barrière 5% sur Euribor 12M(Postfixé) (Marge de 0.05%)	3,640	14 504,83	5 807,52	0,00	2 647,01
565-CCTB5010835501	N	0,00	A-1	8 802,94	2,33	F	Taux fixe à 5.9 %	5,900	2 767,73	519,37	0,00	236,40
566-CCTB5011025701	N	0,00	A-1	7 597,00	2,33	F	Taux fixe à 5.9 %	5,900	2 388,61	448,22	0,00	204,01
570-CCTBMON204621EUR	N	0,00	A-1	146 018,95	6,42	F	Taux fixe à 5.45 %	5,450	17 690,04	7 958,03	0,00	4 060,36
571-CCTB5014825301	N	0,00	A-1	18 345,38	4,25	F	Taux fixe à 6.34 %	6,340	3 232,37	1 163,10	0,00	715,96

Nature (Pour chaque ligne, indiquer le numéro de contrat)	Emprunts et dettes au 01/01/N											
	Couverture ? O/N (10)	Montant couvert	Catégorie d'emprunt après couverture éventuelle (11)	Capital restant dû au 01/01/N	Durée résiduelle (en années)	Taux d'intérêt			Annuité de l'exercice			ICNE de l'exercice
						Type de taux (12)	Index (13)	Niveau de taux d'intérêt à la date de vote du budget (14)	Capital	Charges d'intérêt (15)	Intérêts perçus (le cas échéant) (16)	
572-CCTB102780706100020452202	N	0,00	A-1	99 234,57	10,50	F	Taux fixe à 4.03 %	4,030	7 346,72	3 999,15	0,00	1 851,54
573-CCTB9827538	N	0,00	A-1	161 138,98	10,98	F	Taux fixe à 1.04 %	1,040	13 903,00	1 675,85	0,00	21,27
575	N	0,00	A-1	502 980,10	7,08	F	Taux fixe à 1.05 %	1,050	67 124,15	5 017,57	0,00	750,03
580	N	0,00	A-1	1 040 049,92	7,32	F	Taux fixe à 1.07 %	1,070	133 904,89	10 592,43	0,00	1 750,62
583	N	0,00	A-1	1 066 666,76	7,98	F	Taux fixe à 1.09 %	1,090	133 333,32	11 081,67	0,00	141,30
587	N	0,00	A-1	770 000,09	8,08	F	Taux fixe à 1.25 %	1,260	93 333,32	9 187,50	0,00	1 386,22
595	N	0,00	A-1	683 333,27	10,00	F	Taux fixe à 0.39 %	0,390	66 666,68	2 567,50	0,00	594,57
596	N	0,00	A-1	1 025 000,00	10,08	F	Taux fixe à 0.39 %	0,390	100 000,00	3 851,26	0,00	591,23
601	N	0,00	A-1	1 279 073,46	16,75	F	Taux fixe à 1.15 %	1,160	69 652,95	14 409,69	0,00	0,00
605	N	0,00	A-1	883 333,31	13,08	F	Taux fixe à 3.6 %	3,650	66 666,68	30 900,00	0,00	4 818,33
609	N	0,00	A-1	1 400 000,00	13,75	F	Taux fixe à 3.45 %	3,550	100 000,00	47 657,92	0,00	11 337,09
613	N	0,00	A-1	1 637 878,24	19,50	F	Taux fixe à 3.17 %	3,260	50 021,32	52 044,65	0,00	12 723,59
616	N	0,00	A-1	1 000 000,00	14,90	F	Taux fixe à 3.3 %	3,330	52 489,41	34 220,51	0,00	3 039,93
619	N	0,00	A-1	1 000 000,00	15,07	V	(Livret A(Préfixé) + 0.85)-Floor 0 sur Livret A(Préfixé)	2,610	50 000,01	19 438,31	0,00	4 154,93
CAB000453	N	0,00	A-1	1 471 194,94	12,00	F	Taux fixe à 2.19 %	2,240	89 434,75	31 928,99	0,00	7 649,19
CAB000461	N	0,00	A-1	653 103,21	12,58	F	Taux fixe à 3.6 %	3,710	36 871,43	23 388,45	0,00	1 848,70
CAB000462	N	0,00	A-1	605 124,65	12,50	F	Taux fixe à 4.82 %	4,910	34 555,80	28 750,60	0,00	6 798,96
CAB000499 Ream	N	0,00	A-1	325 761,66	4,75	V	Livret A(Préfixé) + 1.73	3,430	61 358,70	11 173,62	0,00	2 111,33

Nature (Pour chaque ligne, indiquer le numéro de contrat)	Emprunts et dettes au 01/01/N											
	Couverture ? O/N (10)	Montant couvert	Catégorie d'emprunt après couverture éventuelle (11)	Capital restant dû au 01/01/N	Durée résiduelle (en années)	Taux d'intérêt			Annuité de l'exercice			ICNE de l'exercice
						Type de taux (12)	Index (13)	Niveau de taux d'intérêt à la date de vote du budget (14)	Capital	Charges d'intérêt (15)	Intérêts perçus (le cas échéant) (16)	
CAB000500 Ream	N	0,00	A-1	325 761,66	4,75	V	(Livret A(Préfixé) + 1.73)-Floor 0 sur Livret A(Préfixé)	3,430	61 358,70	11 173,62	0,00	2 111,33
CAB000505 Ream	N	0,00	A-1	503 210,88	5,75	V	Livret A(Préfixé) + 1.73	3,430	77 795,14	17 260,13	0,00	3 397,06
CAB000508	N	0,00	A-1	1 758 477,12	7,73	F	Taux fixe à 3.49 %	3,540	201 192,93	58 756,79	0,00	754,85
CAB000512	N	0,00	A-1	4 782 417,42	16,00	V	Livret A(Préfixé) + 1	2,700	232 680,04	120 970,73	0,00	27 860,06
CAB000519	N	0,00	A-1	552 000,00	14,83	V	Livret A(Préfixé) + 1	2,700	36 800,00	13 601,40	0,00	2 091,39
CAB000533	N	0,00	A-1	1 087 218,03	10,15	V	Livret A(Préfixé) + 0.5	2,250	100 053,21	21 841,12	0,00	1 974,33
CAB000538	N	0,00	A-1	482 297,44	11,48	F	Taux fixe à 1.15 %	1,160	39 456,72	5 376,68	0,00	70,73
1643 Emprunts en devises (total)		0,00		0,00					0,00	0,00	0,00	0,00
16441 Emprunts assortis d'une option de tirage sur ligne de trésorerie (total) (9)		0,00		0,00					0,00	0,00	0,00	0,00
165 Dépôts et cautionnements reçus (Total)		0,00		0,00					0,00	0,00	0,00	0,00
167 Emprunts et dettes assortis de conditions particulières (Total)		0,00		0,00					0,00	0,00	0,00	0,00
1675 Dettes afférentes aux marchés de partenariat (total)		0,00		0,00					0,00	0,00	0,00	0,00
1678 Autres emprunts et dettes (total)		0,00		0,00					0,00	0,00	0,00	0,00
168 Emprunts et dettes assimilés (Total)		0,00		30 692,15					15 346,07	0,00	0,00	0,00
1681 Autres emprunts (total)		0,00		30 692,15					15 346,07	0,00	0,00	0,00
CAB000537	N	0,00	A-1	30 692,15	1,96	F	Taux fixe à 0 %	0,000	15 346,07	0,00	0,00	0,00
1682 Bons à moyen terme négociables (total)		0,00		0,00					0,00	0,00	0,00	0,00
1687 Autres dettes (total)		0,00		0,00					0,00	0,00	0,00	0,00

Nature (Pour chaque ligne, indiquer le numéro de contrat)	Emprunts et dettes au 01/01/N											
	Couverture ? O/N (10)	Montant couvert	Catégorie d'emprunt après couverture éventuelle (11)	Capital restant dû au 01/01/N	Durée résiduelle (en années)	Taux d'intérêt			Annuité de l'exercice			ICNE de l'exercice
						Type de taux (12)	Index (13)	Niveau de taux d'intérêt à la date de vote du budget (14)	Capital	Charges d'intérêt (15)	Intérêts perçus (le cas échéant) (16)	
Total général		0,00		26 476 759,39					2 116 719,24	649 347,60	0,00	133 461,26

(9) S'agissant des emprunts assortis d'une ligne de trésorerie, il faut faire ressortir le remboursement du capital de la dette prévue pour l'exercice correspondant au véritable endettement.

(10) Si l'emprunt est soumis à couverture, il convient de compléter le tableau « détail des opérations de couverture ».

(11) Catégorie d'emprunt. Exemple A-1 (cf. la classification des emprunts suivant la typologie de la circulaire IOCB1015077C du 25 juin 2010 sur les produits financiers offerts aux collectivités territoriales).

(12) Type de taux d'intérêt après opérations de couverture : F : fixe ; V : variable simple ; C : complexe (c'est-à-dire un taux variable qui n'est pas seulement défini comme la simple addition d'un taux usuel de référence et d'une marge exprimée en point de pourcentage).

(13) Mentionner l'index en cours au 01/01/N après opérations de couverture.

(14) Taux après opérations de couverture éventuelles. Pour les emprunts à taux variable, indiquer le niveau à la date de vote du budget.

(15) Il s'agit des intérêts dus au titre du contrat initial et comptabilisés à l'article 66111 « Intérêts réglés à l'échéance » (intérêts décaissés) et intérêts éventuels dus au titre du contrat d'échange éventuel et comptabilisés à l'article 668.

(16) Indiquer les intérêts éventuellement reçus au titre du contrat d'échange éventuel et comptabilisés au 768.

IV – ANNEXES	IV
ELEMENTS DU BILAN – ETAT DE LA DETTE – REPARTITION DES EMPRUNTS PAR STRUCTURE DE TAUX	A1.3

A1.3 – REPARTITION DES EMPRUNTS PAR STRUCTURE DE TAUX (HORS A1)

Emprunts ventilés par structure de taux selon le risque le plus élevé (Pour chaque ligne, indiquer le numéro de contrat) (1)	Organisme prêteur ou chef de file	Nominal (2)	Capital restant dû au 01/01/N (3)	Type d'indices (4)	Durée du contrat	Dates des périodes bonifiées	Taux minimal (5)	Taux maximal (6)	Coût de sortie (7)	Taux maximal après couverture éventuelle (8)	Niveau du taux à la date de vote du budget (9)	Intérêts à payer au cours de l'exercice (10)	Intérêts à percevoir au cours de l'exercice (le cas échéant) (11)	% par type de taux selon le capital restant dû
Echange de taux, taux variable simple plafonné (cap) ou encadré (tunnel) (A)														
TOTAL (A)		0,00	0,00						0,00			0,00	0,00	0,00
Barrière simple (B)														
564-CCTBMON240713EUR	SFIL CAFFIL	290 096,70	159 553,23	1	17,00		Taux fixe 3.59% à barrière 5% sur Euribor 12M(Postfixé) (Marge de 0.05%)	Taux fixe 3.59% à barrière 5% sur Euribor 12M(Postfixé) (Marge de 0.05%)	12 237,76	Taux fixe 3.59% à barrière 5% sur Euribor 12M(Postfixé) (Marge de 0.05%)	3,640	5 807,52	0,00	0,60
TOTAL (B)		290 096,70	159 553,23						12 237,76			5 807,52	0,00	0,60
Option d'échange (C)														
TOTAL (C)		0,00	0,00						0,00			0,00	0,00	0,00
Multiplicateur jusqu'à 3 ou multiplicateur jusqu'à 5 capé (D)														
TOTAL (D)		0,00	0,00						0,00			0,00	0,00	0,00
Multiplicateur jusqu'à 5 (E)														
TOTAL (E)		0,00	0,00						0,00			0,00	0,00	0,00
Autres types de structures (F)														
TOTAL (F)		0,00	0,00						0,00			0,00	0,00	0,00
TOTAL GENERAL		290 096,70	159 553,23						12 237,76			5 807,52	0,00	0,60

(1) Répartir les emprunts selon le type de structure de taux (de A à F selon la classification de la charte de bonne conduite) en fonction du risque le plus élevé à courir sur toute la durée de vie du contrat de prêt et après opérations de couverture éventuelles.

- (2) Nominal : montant emprunté à l'origine. En cas de couverture partielle d'un emprunt, indiquer séparément sur deux lignes la part du nominal couvert et la part non couverte.
- (3) En cas de couverture partielle d'un emprunt, indiquer séparément sur deux lignes la part du capital restant dû couvert et la part non couverte.
- (4) Indiquer la classification de l'indice sous-jacent suivant la typologie de la circulaire n° NOR : IOCB1015077C du 25 juin 2010 sur les produits financiers (de 1 à 6). 1 : Indice zone euro / 2 : Indices inflation française ou zone euro ou écart entre ces indices / 3 : Ecart indice zone euro / 4 : Indices hors zone euro ou écart d'indices dont l'un est hors zone euro / 5 : écarts d'indices hors zone euro / 6 : autres indices.
- (5) Taux hors opération de couverture. Indiquer le montant, l'index ou la formule correspondant au taux minimal du contrat de prêt sur toute la durée du contrat.
- (6) Taux hors opération de couverture. Indiquer le montant, l'index ou la formule correspondant au taux maximal du contrat de prêt sur toute la durée du contrat.
- (7) Coût de sortie : indiquer le montant de l'indemnité contractuelle de remboursement définitif de l'emprunt au 01/01/N ou le cas échéant, à la prochaine date d'échéance.
- (8) Montant, index ou formule.
- (9) Indiquer le niveau de taux après opérations de couverture éventuelles. Pour les emprunts à taux variables, indiquer le niveau du taux à la date de vote du budget.
- (10) Indiquer les intérêts à payer au titre du contrat initial et comptabilisés à l'article 66111 et des intérêts éventuels à payer au titre du contrat d'échange et comptabilisés à l'article 668.
- (11) Indiquer les intérêts à percevoir au titre du contrat d'échange et comptabilisés au 768.

IV – ANNEXES	IV
ELEMENTS DU BILAN – ETAT DE LA DETTE – TYPOLOGIE DE LA REPARTITION DE L'ENCOURS	A1.4

Nota. – Cette annexe retrace le stock de dette à la clôture après opérations de couverture éventuelles.

A1.4 – TYPOLOGIE DE LA REPARTITION DE L'ENCOURS

Indices sous-jacents		(1) Indices zone euro	(2) Indices inflation française ou zone euro ou écart entre ces indices	(3) Ecart d'indices zone euro	(4) Indices hors zone euro et écarts d'indices dont l'un est un indice hors zone euro	(5) Ecart d'indices hors zone euro	(6) Autres indices
Structure							
(A) Taux fixe simple. Taux variable simple. Echange de taux fixe contre taux variable ou inversement. Echange de taux structuré contre taux variable ou taux fixe (sens unique). Taux variable simple plafonné (cap) ou encadré (tunnel)	Nombre de produits	36	0	0	0	0	
	% de l'encours	99,41	0,00	0,00	0,00	0,00	
	Montant en euros	26 317 206,16	0,00	0,00	0,00	0,00	
(B) Barrière simple. Pas d'effet de levier	Nombre de produits	1	0	0	0	0	
	% de l'encours	0,60	0,00	0,00	0,00	0,00	
	Montant en euros	159 553,23	0,00	0,00	0,00	0,00	
(C) Option d'échange (swaption)	Nombre de produits	0	0	0	0	0	
	% de l'encours	0,00	0,00	0,00	0,00	0,00	
	Montant en euros	0,00	0,00	0,00	0,00	0,00	
(D) Multiplicateur jusqu'à 3 ; multiplicateur jusqu'à 5 capé	Nombre de produits	0	0	0	0	0	
	% de l'encours	0,00	0,00	0,00	0,00	0,00	
	Montant en euros	0,00	0,00	0,00	0,00	0,00	
(E) Multiplicateur jusqu'à 5	Nombre de produits	0	0	0	0	0	
	% de l'encours	0,00	0,00	0,00	0,00	0,00	
	Montant en euros	0,00	0,00	0,00	0,00	0,00	
(F) Autres types de structures	Nombre de produits						0
	% de l'encours						0,00
	Montant en euros						0,00

IV – ANNEXES	IV
ELEMENTS DU BILAN METHODES UTILISEES POUR LES AMORTISSEMENTS	A2

A2 – METHODES UTILISEES POUR LES AMORTISSEMENTS

CHOIX DE L'ASSEMBLEE DELIBERANTE			
Procédure d'amortissement (linéaire, dégressif, variable)	Catégories de biens amortis	Durée (en années)	Délibération du
	Biens de faible valeur Seuil unitaire en deçà duquel les immobilisations de peu de valeur s'amortissent sur un an : 1 000 €	1	31/01/2019
L	Frais d'études	5	31/01/2019
L	Concessions et droits similaires	5	31/01/2019
L	Constructions bâtiments d'exploitation	30	31/01/2019
L	Intallations. matériel et outillage techniques - Installations complexes spécialisées	30	31/01/2019
L	Installations à caractère spécifique - Réseau d'assainissement	60	31/01/2019
L	Matériels industriels	10	31/01/2019
L	Matériel spécifique d'exploitation - Service d'assainissement	10	31/01/2019
L	Véhicules légers	7	31/01/2019
L	Matériels de bureau et Matériels informatiques	5	31/01/2019
L	Mobilier	15	31/01/2019
L	Autres immobilisations corporelles	5	31/01/2019
L	Installations générales. agencement et aménagements des constructions - Bat d'exploitation	10	24/07/2020
L	Subventions reçues : Amort selon la durée amort du bien acquis auquel la sub est liée	0	07/02/2023
L	Frais d'insertion	1	07/02/2023
L	Autres installations matériels et outillages techniques	10	07/02/2023
L	Agencements et aménagements du matériel et outillage industriel	20	07/02/2023
L	Installations générales agencements et aménagements divers	10	07/02/2023
L	Fourgons. camionnettes	10	07/02/2023
L	Camions et véhicules industriels	15	07/02/2023
L	Matériel de téléphonie	5	07/02/2023

IV – ANNEXES	IV
ELEMENTS DU BILAN ETAT DES PROVISIONS ET DES DEPRECIATIONS	A3.1

A3.1 – ETAT DES PROVISIONS ET DES DEPRECIATIONS

Nature de la provision ou de la dépréciation	Dotations inscrites au budget de l'exercice (1)	Date de constitution	Montant constitué à l'ouverture	Montant total constitué	Reprises inscrites au budget de l'exercice	SOLDE prévisionnel à la clôture
PROVISIONS ET DEPRECIATIONS BUDGETAIRES						
Provisions réglementées et amortissements dérogatoires	0,00		0,00	0,00	0,00	0,00
Provisions pour risques et charges (2)	0,00		0,00	0,00	0,00	0,00
Dépréciations (2)	0,00		0,00	0,00	0,00	0,00
TOTAL BUDGETAIRES	0,00		0,00	0,00	0,00	0,00
PROVISIONS ET DEPRECIATIONS SEMI-BUDGETAIRES						
Provisions pour risques et charges (2)	0,00		334 631,00	334 631,00	0,00	334 631,00
CONTENTIEUX POLLUTION SAVOUREUSE	0,00	24/09/2018	100 000,00	100 000,00	0,00	100 000,00
IMPAYES ASSAINISSEMENT	0,00	06/04/2021	234 631,00	234 631,00	0,00	234 631,00
Dépréciations (2)	0,00		0,00	0,00	0,00	0,00
TOTAL SEMI-BUDGETAIRES	0,00		334 631,00	334 631,00	0,00	334 631,00

(1) Provisions nouvelles ou abondement d'une provision déjà constituée.

(2) Indiquer l'objet de la provision (exemples : provision pour litiges au titre du procès ; provisions pour dépréciation des immobilisations de l'équipement ...).

IV – ANNEXES	IV
ELEMENTS DU BILAN EQUILIBRE DES OPERATIONS FINANCIERES	A4.1

DISPONIBILITE DE RESSOURCES PROPRES PROVENANT DES EXERCICES ANTERIEURS**Solde de la section d'investissement de l'exercice N-1 (1)**

	Propositions nouvelles	Vote (2)
Solde d'exécution de la section d'investissement 001 (A) montant négatif si déficit (D001) montant positif si excédent (R001)	1 922 039,94	1 922 039,94
Solde des restes à réaliser (RAR) (B) montant négatif si déficit montant positif si excédent	-1 709 469,03	-1 709 469,03
Solde de la section investissement de l'exercice N-1 (Solde I = A + B) Solde positif : excédent de financement Solde négatif : besoin de financement	212 570,91	212 570,91

Disponibilité des ressources propres provenant des exercices antérieurs après financement de la section investissement de l'exercice N-1 (1)

	Propositions nouvelles	Vote (2)
Affectation au 106 (C)	35 900,05	35 900,05
Solde de la section investissement de l'exercice N-1 (Solde I) Solde positif : excédent de financement Solde négatif : besoin de financement	212 570,91	212 570,91
Disponibilité de ressources propres des exercices antérieurs (Solde II = C + Solde I) Solde positif : ressources disponibles pour la couverture de l'annuité Solde négatif : absence de ressources propres provenant des exercices antérieurs pour la couverture de l'annuité	248 470,96	248 470,96

COUVERTURE DE L'ANNUITE DE LA DETTE PAR LES RESSOURCES PROPRES - PETIT EQUILIBRE

	Propositions nouvelles	Vote
Dépenses de l'exercice à couvrir par des ressources propres (D)(3)	3 165 372,00	3 165 372,00
Ressources propres externes et internes de l'exercice (E)(3)	3 921 980,80	3 921 980,80
Couverture de l'annuité de la dette (Solde III = E - D) Solde positif : annuité de la dette couverte Solde négatif : annuité de la dette non couverte par les ressources de l'exercice, vérifier la couverture par les éventuelles ressources disponibles des exercices antérieurs (cf. solde II)	756 608,80	756 608,80

(1) Tableaux à compléter uniquement s'il y a eu reprise des résultats, anticipée ou classique

(2) Cumul des crédits de l'exercice votés ou reportés

(3) Les RAR étant intégrés au calcul des ressources propres provenant des exercices antérieurs, seuls les crédits de l'exercice sont à inscrire. Le détail des crédits est présenté aux états suivants : "Equilibre budgétaire - Dépenses" et "Equilibre budgétaire - Recette"

IV – ANNEXES	IV
ELEMENTS DU BILAN EQUILIBRE DES OPERATIONS FINANCIERES – DEPENSES	A4.2

DEPENSES A COUVRIR PAR DES RESSOURCES PROPRES

Art. (1)	Libellé (1)	Propositions nouvelles	Vote (2)
DEPENSES TOTALES A COUVRIR PAR DES RESSOURCES PROPRES =A + B		3 165 372,00	I 3 165 372,00
16 Emprunts et dettes assimilées (A)		2 205 347,00	2 205 347,00
1631	Emprunts obligataires	0,00	0,00
1641	Emprunts en euros	2 190 000,00	2 190 000,00
1643	Emprunts en devises	0,00	0,00
16441	Opérat° afférentes à l'emprunt	0,00	0,00
1678	Autres emprunts et dettes	0,00	0,00
1681	Autres emprunts	15 347,00	15 347,00
1682	Bons à moyen terme négociables	0,00	0,00
1687	Autres dettes	0,00	0,00
Dépenses et transferts à déduire des ressources propres (B)		960 025,00	960 025,00
10...	<i>Reprise de dotations, fonds divers et réserves</i>		
10...	<i>Reversement de dotations, fonds divers et réserves</i>		
139	<i>Subv. invest. transférées cpte résultat</i>	<i>960 025,00</i>	<i>960 025,00</i>

(1) Détailler les chapitres budgétaires par article conformément au plan de comptes.

(2) Crédits de l'exercice votés lors de la séance.

IV – ANNEXES	IV
ELEMENTS DU BILAN EQUILIBRE DES OPERATIONS FINANCIERES – RECETTES	A4.3

RESSOURCES PROPRES

Art. (1)	Libellé (1)	Propositions nouvelles	Vote (2)
RECETTES (RESSOURCES PROPRES) = a + b		3 921 980,80	III 3 921 980,80
Ressources propres externes de l'année (a)		84 300,00	84 300,00
10222	FCTVA	68 300,00	68 300,00
10228	Autres fonds globalisés	0,00	0,00
26...	Participations et créances rattachées		
27...	Autres immobilisations financières		
2764	Créances sur personnes de droit privé	16 000,00	16 000,00
Ressources propres internes de l'année (b) (3)		3 837 680,80	3 837 680,80
15...	Provisions pour risques et charges		
169	Primes de remboursement des obligations	0,00	0,00
26...	Participations et créances rattachées		
27...	Autres immobilisations financières		
28...	Amortissement des immobilisations		
28031	Frais d'études	48 000,00	48 000,00
2805	Licences, logiciels, droits similaires	10 000,00	10 000,00
28128	Aménagement Autres terrains	500,00	500,00
28131	Bâtiments	80 000,00	80 000,00
28135	Installations générales, agencements, ..	135 000,00	135 000,00
28151	Installations complexes spécialisées	473 000,00	473 000,00
28153	Installations à caractère spécifique	1 485 060,00	1 485 060,00
28154	Matériel industriel	270 000,00	270 000,00
28155	Outillage industriel	200,00	200,00
28156	Matériel spécifique d'exploitation	1 060 000,00	1 060 000,00
28157	Aménagement matériel industriel	4 440,00	4 440,00
28158	Autres	11 000,00	11 000,00
28175	Matériel et outillage technique (mad)	8 800,00	8 800,00
28182	Matériel de transport	230 000,00	230 000,00
28183	Matériel de bureau et informatique	15 000,00	15 000,00
28184	Mobilier	1 500,00	1 500,00
28188	Autres	3 500,00	3 500,00
29...	Dépréciation des immobilisations		
39...	Dépréciat° des stocks et en-cours		
481...	Charges à répartir plusieurs exercices		
021	Virement de la section d'exploitation	1 680,80	1 680,80

(1) Les comptes 15, 169, 26, 27, 28, 29, 39 et 481 sont à détailler conformément au plan de comptes.

(2) Crédits de l'exercice votés lors de la séance.

(3) Les comptes 15, 29 et 39 sont présentés uniquement si la commune ou l'établissement applique le régime des provisions budgétaires.

IV – ANNEXES	IV
ENGAGEMENTS HORS BILAN – ENGAGEMENTS DONNES ET RECUS SUBVENTIONS VERSEES DANS LE CADRE DU VOTE DU BUDGET	B1.3

B1.3 – SUBVENTIONS VERSEES DANS LE CADRE DU VOTE DU BUDGET

Article (1)	Subventions (2)	Objet (3)	Nom de l'organisme	Nature juridique de l'organisme	Montant de la subvention
6553	1340	Subvention de fonctionnement	BURKINA FASO PROGRAMME ASSAINISSEMENT ECOLOGIQUE	Association	15 000,00

(1) Indiquer l'article d'imputation de la subvention.

(2) Dénomination ou numéro éventuel de la subvention.

(3) Objet pour lequel est versée la subvention.

IV – ANNEXES	IV
AUTRES ELEMENTS D'INFORMATIONS – ETAT DU PERSONNEL AU 01/01/N	C1.1

C1.1 – ETAT DU PERSONNEL AU 01/01/N :
Détail des effectifs par emploi fonctionnel ou filière à la clôture

GRADES OU EMPLOIS (1)	CATEGORIES (2)	EMPLOIS BUDGETAIRES (3)			EFFECTIFS POURVUS SUR EMPLOIS BUDGETAIRES EN ETPT (4)		
		EMPLOIS PERMANENTS À TEMPS COMPLET	EMPLOIS PERMANENTS À TEMPS NON COMPLET	TOTAL	AGENTS TITULAIRES	AGENTS NON TITULAIRES	TOTAL
EMPLOIS FONCTIONNELS (a)		0,00	0,00	0,00	0,00	0,00	0,00
Directeur général des services		0,00	0,00	0,00	0,00	0,00	0,00
Directeur général adjoint des services		0,00	0,00	0,00	0,00	0,00	0,00
Directeur général des services techniques		0,00	0,00	0,00	0,00	0,00	0,00
Emplois créés au titre de l'article L. 313-1 du CGFP et du décret n° 2022-48 du 21 janvier 2022		0,00	0,00	0,00	0,00	0,00	0,00
FILIERE ADMINISTRATIVE (b)		1,00	0,00	1,00	1,00	0,00	1,00
Adjoint administratif 2017	C	1,00	0,00	1,00	1,00	0,00	1,00
FILIERE TECHNIQUE (c)		60,00	0,00	60,00	44,30	9,00	53,30
Adjoint technique	C	12,00	0,00	12,00	11,00	0,00	11,00
Adjoint technique princ 1è cl	C	15,00	0,00	15,00	12,90	0,00	12,90
Adjoint technique princ 2è cl	C	7,00	0,00	7,00	4,00	2,00	6,00
Agent de Maîtrise	C	4,00	0,00	4,00	3,00	1,00	4,00
Agent de maîtrise principal	C	4,00	0,00	4,00	3,00	0,00	3,00
Ingénieur principal	A	3,00	0,00	3,00	1,60	1,00	2,60
Technicien principal 1ère cl	B	5,00	0,00	5,00	3,80	0,00	3,80
Technicien principal 2ème cl	B	2,00	0,00	2,00	2,00	0,00	2,00
Technicien territorial	B	8,00	0,00	8,00	3,00	5,00	8,00
FILIERE SOCIALE (d)		0,00	0,00	0,00	0,00	0,00	0,00
FILIERE MEDICO-SOCIALE(e)		0,00	0,00	0,00	0,00	0,00	0,00
FILIERE MEDICO-TECHNIQUE (f)		0,00	0,00	0,00	0,00	0,00	0,00
FILIERE SPORTIVE (g)		0,00	0,00	0,00	0,00	0,00	0,00
FILIERE CULTURELLE (h)		0,00	0,00	0,00	0,00	0,00	0,00
FILIERE ANIMATION (i)		0,00	0,00	0,00	0,00	0,00	0,00
FILIERE POLICE (j)		0,00	0,00	0,00	0,00	0,00	0,00
EMPLOIS NON CITES (k) (5)		0,00	0,00	0,00	0,00	0,00	0,00

GRADES OU EMPLOIS (1)	CATEGORIES (2)	EMPLOIS BUDGETAIRES (3)			EFFECTIFS POURVUS SUR EMPLOIS BUDGETAIRES EN ETPT (4)		
		EMPLOIS PERMANENTS À TEMPS COMPLET	EMPLOIS PERMANENTS À TEMPS NON COMPLET	TOTAL	AGENTS TITULAIRES	AGENTS NON TITULAIRES	TOTAL
TOTAL GENERAL (b + c + d + e + f + g + h + i + j + k)		61,00	0,00	61,00	45,30	9,00	54,30

(1) Les grades ou emplois sont désignés conformément aux cadres d'emploi applicables à la fonction publique territoriale. Les emplois fonctionnels sont également comptabilisés dans leur filière d'origine.

(2) Catégories : A, B ou C.

(3) Emplois budgétaires créés par l'assemblée délibérante. Les emplois permanents à temps complet sont comptabilisés pour une unité, les emplois à temps non complet sont comptabilisés à hauteur de la quotité de travail prévue par la délibération créant l'emploi.

(4) Equivalent temps plein annuel travaillé (ETPT). Le décompte est proportionnel à l'activité des agents, mesurée par leur quotité de temps de travail et par leur période d'activité sur l'année :

ETPT = Effectifs physiques * quotité de temps de travail * période d'activité dans l'année

Exemple : un agent à temps plein (quotité de travail = 100 %) présent toute l'année correspond à 1 ETPT ; un agent à temps partiel, à 80 % (quotité de travail = 80 %) présent toute l'année correspond à 0,8 ETPT ; un agent à temps partiel, à 80 % (quotité de travail = 80 %) présent la moitié de l'année (ex : CDD de 6 mois, recrutement à mi-année) correspond à 0,4 ETPT (0,8 * 6 / 12).

(5) Par exemple : emplois dont les missions ne correspondent pas à un cadre d'emploi existant.

IV – ANNEXES	IV
AUTRES ELEMENTS D'INFORMATIONS – ETAT DU PERSONNEL AU 01/01/N	C1.1

C1.1 – ETAT DU PERSONNEL AU 01/01/N (suite) :
Détail des effectifs par type de recrutement

AGENTS NON TITULAIRES EN FONCTION AU 01/01/N	CATEGORIES (1)	SECTEUR (2)	REMUNERATION (3)		CONTRAT	
			Indice (8)	Euros	Fondement du contrat (4)	Nature du contrat (5)
Agents occupant un emploi permanent (6)				0,00		
Adjoint technique princ 2è cl	C	TECH	371.0	0,00	332-8-2° Emploi permanent besoins services sous réserve aucun fonctionnaire ait pu être recruté	CDD
Adjoint technique princ 2è cl	C	TECH	446.0	0,00	332-8-2° Emploi permanent besoins services sous réserve aucun fonctionnaire ait pu être recruté	CDD
Agent de Maîtrise	C	TECH	415.0	0,00	332-8-2° Emploi permanent besoins services sous réserve aucun fonctionnaire ait pu être recruté	CDD
Ingénieur principal	A	TECH	896.0	0,00	332-8-2° Emploi permanent besoins services sous réserve aucun fonctionnaire ait pu être recruté	CDD
Technicien territorial	B	TECH	395.0	0,00	332-8-2° Emploi permanent besoins services sous réserve aucun fonctionnaire ait pu être recruté	CDD
Technicien territorial	B	TECH	452.0	0,00	332-8-2° Emploi permanent besoins services sous réserve aucun fonctionnaire ait pu être recruté	CDD
Technicien territorial	B	TECH	397.0	0,00	332-8-2° Emploi permanent besoins services sous réserve aucun fonctionnaire ait pu être recruté	CDD
Technicien territorial	B	TECH	452.0	0,00	332-8-2° Emploi permanent besoins services sous réserve aucun fonctionnaire ait pu être recruté	CDD
Technicien territorial	B	TECH	538.0	0,00	332-8-2° Emploi permanent besoins services sous réserve aucun fonctionnaire ait pu être recruté	CDD

AGENTS NON TITULAIRES EN FONCTION AU 01/01/N	CATEGORIES (1)	SECTEUR (2)	REMUNERATION (3)		CONTRAT	
			Indice (8)	Euros	Fondement du contrat (4)	Nature du contrat (5)
Agents occupant un emploi non permanent (7)				0,00		
TOTAL GENERAL				0,00		

(1) CATEGORIES: A, B et C.

(2) SECTEUR ADM : Administratif.
 TECH : Technique.
 URB : Urbanisme (dont aménagement urbain).
 S : Social.
 MS : Médico-social.
 MT : Médico-technique.
 SP : Sportif.
 CULT : Culturel
 ANIM : Animation.
 POL : Police.
 POMP : Sapeurs-pompiers.
 X : Emplois non cités.

(3) REMUNERATION : Référence à un indice brut (indiquer le niveau de l'indice brut) de la fonction publique ou en euros annuels bruts (indiquer l'ensemble des éléments de la rémunération brute annuelle).

(4) CONTRAT : Motif du contrat (code général de la fonction publique - CGFP) :
 332-23-1° : Accroissement temporaire d'activité pour une durée maximale de douze mois.
 332-23-2° : Accroissement saisonnier d'activité pour une durée maximale de six mois.
 332-24 : Contrat de projet pour une durée minimale d'un an et une durée maximale fixée par les parties dans la limite de six ans
 332-13 : Remplacement d'un fonctionnaire autorisé à servir à temps partiel ou indisponible.
 332-14 : Vacances temporaire d'un emploi.
 332-8-1° : Absence de cadre d'emplois de fonctionnaires susceptibles d'assurer les fonctions correspondantes.
 332-8-2° : Justifié par les besoins des services ou la nature des fonctions, sous réserve qu'aucun fonctionnaire territorial n'a pu être recruté dans les conditions prévues par le CGFP.
 332-8-3° : Communes de moins de 1 000 habitants et groupements de communes regroupant moins de 15 000 habitants.
 332-8-4° : Communes nouvelles issues de fusion de communes de moins de 1 000 habitants, pendant trois ans suivant la création, et le cas échéant, jusqu'au premier renouvellement du conseil municipal.
 332-8-5° : Autres collectivités territoriales ou établissements mentionnés à l'article L. 4, pour les emplois dont la quotité de temps de travail est inférieure à 50 %.
 332-8-6° : Emplois des communes (- 2 000 hab.) et des groupements de communes (-10 000 hab.) dont la création ou suppression dépend de la décision d'une autorité.
 327-5 : Contractuel territorial sur emploi permanent - peut être nommé en qualité de fonctionnaire stagiaire par l'autorité territoriale.
 332-10 : Contrat à durée indéterminée en application de l'article L. 332-8 avec un agent contractuel territorial qui justifie d'une durée de services publics de six ans au moins.
 332-11 : Contrat à durée indéterminée lorsque l'agent contractuel territorial concerné remplit avant l'échéance de son contrat les conditions d'ancienneté mentionnées à l'article L. 332-10.
 326_352 : Modalités particulières : recrutement sans concours, parcours d'accès à la fonction publique, personnes en situation de handicap.
 343-1_343-3 : Emplois supérieurs de la fonction publique territoriale (emplois fonctionnels de direction).
 333-1_333-10 : Collaborateurs de cabinet.
 333-12 : Collaborateurs de groupes d'élus.
 343-1_343-3 : Emplois supérieurs de la fonction publique territoriale (emplois fonctionnels de direction).
 326_352 : Modalités particulières : recrutement sans concours, parcours d'accès à la fonction publique, personnes en situation de handicap

A : Autres.

(5) Indiquer si l'agent contractuel est titulaire d'un contrat à durée déterminée (CDD) ou d'un contrat à durée indéterminée (CDI). Les contrats particuliers devront être labellisés « A / autres » et feront l'objet d'une précision (ex : « contrats aidés »).

(6) Occupent un emploi permanent de la fonction publique territoriale, les agents non titulaires recrutés sur le fondement des articles L.332-8, L.332-13, L.332-14, L.326, L.352 du CGFP, ainsi que les agents qui sont titulaires d'un contrat à durée indéterminée pris sur le fondement des articles L.327-5, L.332-10 et L.332-11 du CGFP.

(7) Occupent un emploi non permanent de la fonction publique territoriale, les agents non titulaires recrutés sur le fondement des articles L.332-23, L.332-24, L.333-1 à L.333-10 et L.333-12 du CGFP.

(8) Si un contrat fixe comme référence de rémunération un traitement hors échelle, il convient de mentionner le chevron conformément à l'article 6 décret 85-1148 du 20 octobre 1985.

IV – ANNEXES	IV
AUTRES ELEMENTS D'INFORMATIONS	
LISTE DES ORGANISMES DANS LESQUELS A ETE PRIS UN ENGAGEMENT FINANCIER	C2

Cet état est applicable aux régies dont la collectivité territoriale, le groupement ou l'établissement public de rattachement compte plus de 3 500 habitants. Il présente la liste des organismes mentionnés aux 2°, 4° et 7° de l'article L. 1612-35 du CGCT.

Les documents financiers et comptables de ces organismes mentionnés au 2° de l'article L. 1612-35 sont mis à la disposition du public à . Toute personne a le droit de demander communication.

C2 – LISTES DES ORGANISMES DANS LESQUELS A ETE PRIS UN ENGAGEMENT FINANCIER

Nature de l'engagement (1)	Nom de l'organisme	Raison sociale de l'organisme	Nature juridique de l'organisme	Montant de l'engagement
Délégation de service public (2)				
Détention d'une part de capital				
Garantie d'un emprunt				
Subventions supérieures à 75 000 € ou représentant plus de 50 % du produit figurant au compte de résultat de l'organisme				
Autres				
- Participation au syndicat	SIABEM	SIABEM	SYNDICAT	4 000,00
- Entretien des véhicules par le syndicat	SMGPAP	SYNDICAT MIXTE DE GESTION DE PARC AUTOMOBILES PUBLICS	SYNDICAT	322 388,00

(1) Indiquer la date de la décision (délibérations, contrats ou décisions de l'exécutif).

(2) Préciser la nature de la délégation (concession, affermage, régie intéressée, ...).

IV – ANNEXES	IV
ARRETE ET SIGNATURES	D

Nombre de membres en exercice : 96

Nombre de membres présents : 92

Nombre de suffrages exprimés : 85

VOTES :

Pour : 85

Contre : 0

Abstentions : 6

Date de convocation : 23/04/2026

Présenté par Madame Maryline MORALLET,
A Salle Olivier Barillot - Annexe de l'Hôtel de Ville le 28/04/2026
Madame Maryline MORALLET,

Délibéré par l'assemblée, réunie en session ordinaire
A Salle Olivier Barillot - Annexe de l'Hôtel de Ville, le 28/04/2026

Les membres de l'assemblée délibérante,

Nota. – L'ajout des signataires est facultatif.

Certifié exécutoire par Madame Maryline MORALLET, compte tenu de la transmission en préfecture, le , et de la publication le

A ,le

GRAND BELFORT : NOTE SYNTHETIQUE

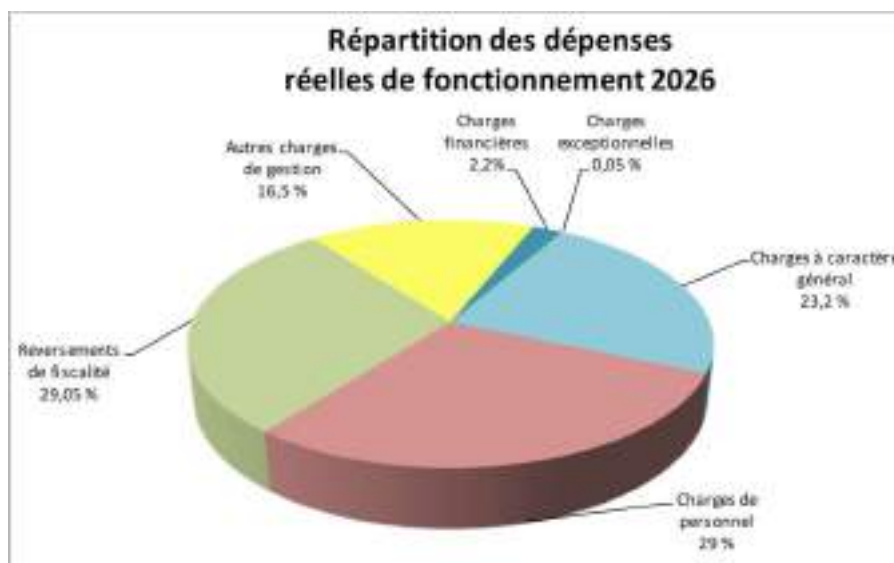
DU BUDGET PRIMITIF 2026

BUDGET PRINCIPAL

Section de fonctionnement

BALANCE FONCTIONNEMENT	2025	2026	ECART	%
Charges à caractère général	18 903 715,00 €	19 546 655,00 €	642 940,00 €	3,40%
Charges de personnel	23 105 507,00 €	24 480 000,00 €	1 374 493,00 €	5,95%
Reversements de fiscalité	24 611 812,00 €	24 494 813,00 €	- 116 999,00 €	-0,48%
Autres charges de gestion (dont SDIS)	13 941 003,00 €	13 916 049,00 €	- 24 954,00 €	-0,18%
Charges financières	2 034 000,00 €	1 854 000,00 €	- 180 000,00 €	-8,85%
Charges spécifiques	45 000,00 €	25 000,00 €	- 20 000,00 €	-44,44%
Dépenses réelles de fonctionnement hors reversements	82 641 037,00 €	84 316 517,00 €	1 675 480,00 €	2,03%
Impôts et taxes	24 855 719,00 €	24 971 388,00 €	115 669,00 €	0,47%
Fiscalité locale	41 680 586,00 €	42 520 292,00 €	839 706,00 €	2,01%
Dotations	19 026 571,00 €	18 057 233,00 €	- 969 338,00 €	-5,09%
Produits des services	4 310 304,00 €	5 373 250,00 €	1 062 946,00 €	24,66%
Atténuation de charges	85 500,00 €	115 500,00 €	30 000,00 €	35,09%
Produits financiers	320 000,00 €	- €	- 320 000,00 €	-100,00%
Produits de gestion courante	69 702,00 €	448 995,00 €	379 293,00 €	544,16%
Recettes réelles de fonctionnement	90 348 382,00 €	91 486 658,00 €	1 138 276,00 €	1,26%
Résultat de fonctionnement reporté	3 706 598,22 €	3 469 209,21 €	- 237 389,01 €	NC
Epargne brute	11 413 943,22 €	10 639 350,21 €	- 774 593,01 €	-6,79%
Amortissement du capital de la dette bancaire	5 930 000,00 €	6 735 000,00 €	805 000,00 €	13,58%
Epargne nette	5 483 943,22 €	3 904 350,21 €	-1 579 593,01 €	-28,80%

Dépenses de fonctionnement



Charges à caractère général BP 2026 = 19 546 655 €

Augmentation de 643 K€
par rapport au BP 2025

Evolution principales :

Déchets Ménagers - 120 K€
Assistance technique et maintenance DSI + 202 K€
Flux avec la ville + 195 K€
Maintenance patinoire + 170 K€
Primes assurances + 150 K€
Fluides + 104 K€
Suivi dispositifs Habitats + 96 K€
Partenariat FCSM + 50 K€
Frais télécommunication + 49 K€
Etudes - 234 K€

Charges de personnel BP 2026 = 24 480 000 €

Augmentation de 1 374 K€
par rapport au BP 2025

Répartition :

Déchets ménagers : 5 150 000 €
Hors Déchets : 19 330 000 €

Evolution principales :

Déchets Ménagers + 151 K€
Cotisation CNRACL
Evolution Glissement Vieillesse et Technicité
Cotisation CNAS 2€/agents
Augmentation du SMIC

Autres charges de gestion BP 2026 = 13 916 049 €

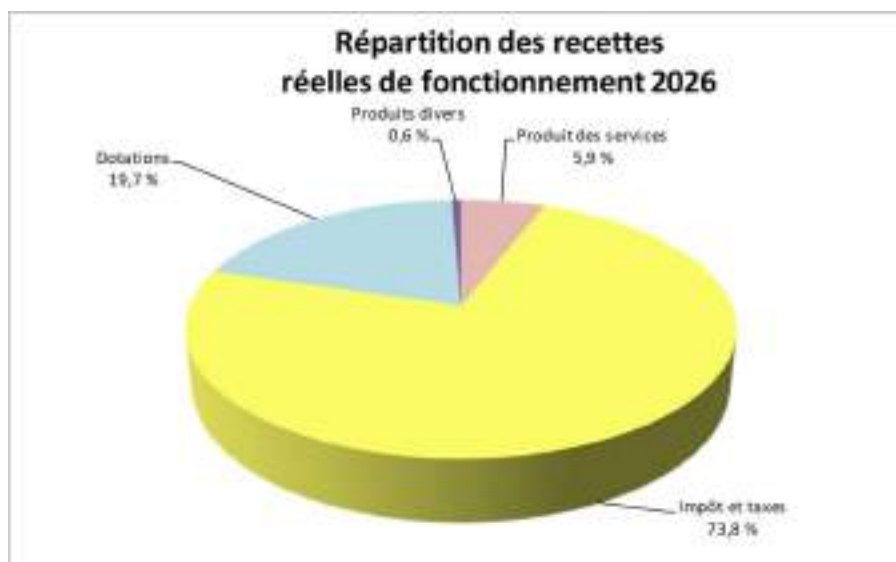
dont SDIS 6 426 273 €

Diminution de près de 25 K€
par rapport au BP 2025

Evolution principales :

Nouvelles subventions + 35 K€
Participation au SMGPAP + 18 K€
Indemnités des élus - 48 K€

Recettes de fonctionnement



Impôts taxes et Fiscalité locale
BP 2026 = 67 491 680 €
Augmentation de 955 K€ par rapport au BP 2025
<u>Evolution principales :</u>
CFE + 600 K€
TFB + 256 K€
TEOM + 250 K€
TVA versée en compensation des suppressions TH et CVAE + 140 K€
TH résidences secondaires - 329 K€

Dotations
BP 2026 = 18 057 233 €
Diminution de 969 K€ par rapport au BP 2025
<u>Evolution principales :</u>
DGF - 545 K€
Dotation compensation CET - 484 K€
Subvention ADEME dans le cadre du PCAET - 145 K€
Allocation compensatrice TH + 97K€
Déchets Ménagers : + 130 K€ aides éco emballage

Produits des services
BP 2026 = 5 373 250 €
Augmentation de 1 062 K€ par rapport au BP 2025
<u>Evolution principales :</u>
dont 1 091 K€ de flux intercollectivité

Taux d'imposition

	Taux 2025	Taux 2026
CFE	30,85%	30,85%
Habitation (résidences secondaires)	10,41%	10,41%
Foncier Bati	4,50%	4,50%
Foncier non Bati	5,17%	5,17%
TEOM	10,10%	10,10%

Section d'investissement

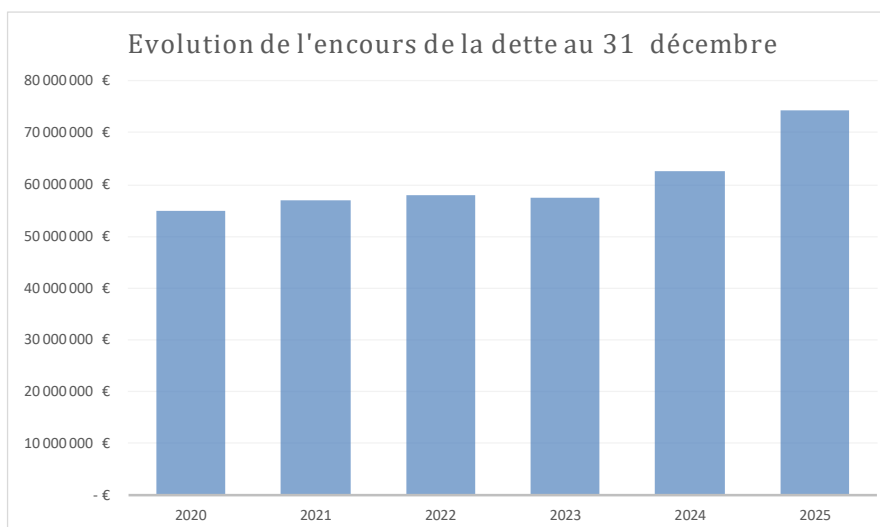
	BP 2025	BP 2026	Evolution	
Dépenses réelles d'investissement	29 427 026 €	16 006 750 €	-13 420 276 €	-45,61%
Dépenses N-1 reportées	14 399 700 €	15 271 254 €	871 553 €	6,05%
Résultat antérieur reporté	569 837 €	416 615 €	-153 222 €	-26,89%
Remboursement du capital de la dette bancaire	5 930 000 €	6 735 000 €	805 000 €	13,58%
TOTAL DEPENSES	50 326 563 €	38 429 619 €	-11 896 944 €	-23,64%

	BP 2025	BP 2026	Evolution	
Subventions d'investissement	424 148 €	590 643 €	166 495 €	39,25%
FCTVA	1 640 000 €	388 060 €	-1 251 940 €	-76,34%
Autres recettes	9 427 198 €	12 951 €	-9 414 247 €	-99,86%
Reports (dont emprunts)	10 342 130 €	10 103 605 €	-238 525 €	-2,31%
Excédent de fonctionnement capitalisé	4 627 408 €	5 584 264 €	956 856 €	20,68%
Epargne brute	11 413 943 €	10 639 350 €	-774 593 €	-6,79%
Emprunt	12 451 737 €	11 110 746 €	-1 340 991 €	-10,77%
TOTAL RECETTES	50 326 563 €	38 429 619 €	-11 896 944 €	-23,64%

Les dépenses d'investissement par axes :

PROJETS INDIVIDUALISES	3 788 072 €
DECHETS MENAGERS	2 317 000 €
ECO CAMPUS	1 815 000 €
MOYENS DES SERVICES	1 665 150 €
EAUX PLUVIALES	1 642 424 €
ENVELOPPE PROJETS COURANTS	1 041 414 €
GEMAPI	938 000 €
MAINTENANCE	904 500 €
GRANDS EQUIPEMENTS	556 100 €
SUBVENTIONS VERSEES	538 900 €
ENTRETIEN DES ZAIC	490 250 €
DEFENSE INCENDIE	240 000 €
AUTRES INVESTISSEMENTS	69 940 €
TOTAL	16 006 750 €

Encours de la dette



BUDGET ANNEXE DE L'EAU

Section de fonctionnement

Montants HT	BP 2025	BP 2026	ECART	%
Charges à caractère général	3 977 495 €	4 310 650 €	333 155 €	8,38%
Achats d'eau	1 850 000 €	2 000 000 €	150 000 €	8,11%
Charges générales hors achats d'eau	2 127 495 €	2 310 650 €	183 155 €	8,61%
<i>dont participation au budget principal</i>	645 000 €	705 000 €	60 000 €	9,30%
<i>dont redevance prélèvement des eaux</i>	400 000 €	130 000 €	-270 000 €	-67,50%
<i>dont redevance prélèvement sur la ressource en eau</i>	0 €	270 000 €	270 000 €	NC
<i>dont redevance performance réseau eau potable</i>	0 €	45 000 €	45 000 €	NC
<i>dont entretien patrimoine et achat petit matériel</i>	231 730 €	267 100 €	35 370 €	15,26%
<i>dont achats d'énergie</i>	343 060 €	322 000 €	-21 060 €	-6,14%
<i>dont analyse eau</i>	95 000 €	90 000 €	-5 000 €	-5,26%
<i>dont frais télécom</i>	23 000 €	23 700 €	700 €	3,04%
<i>dont frais affranchissement facturation</i>	2 000 €	125 800 €	123 800 €	6190,00%
<i>dont autres charges générales</i>	387 705 €	332 050 €	-55 655 €	-14,35%
Charges de personnel	3 302 865 €	3 220 000 €	-82 865 €	-2,51%
<i>dont remboursement personnel assainissement</i>	370 000 €	370 000 €	0 €	0,00%
Reversement des redevances	1 320 000 €	2 420 000 €	1 100 000 €	83,33%
Autres charges de gestion courante	209 744 €	272 754 €	63 010 €	30,04%
<i>dont entretien véhicules</i>	167 734 €	182 094 €	14 360 €	8,56%
Charges financières	356 000 €	341 000 €	-15 000 €	-4,21%
Charges spécifiques	211 750 €	155 959 €	-55 791 €	-26,35%
DEPENSES REELLES D'EXPLOITATION	9 377 854 €	10 720 363 €	1 342 509 €	14,32%
Produits de la vente d'eau	8 796 000 €	8 850 000 €	54 000 €	0,61%
<i>dont part fixe vente d'eau</i>	1 680 000 €	1 700 000 €	20 000 €	1,19%
<i>dont vente d'eau aux abonnés</i>	7 116 000 €	7 150 000 €	34 000 €	0,48%
Autres produits et prestations	2 673 690 €	3 312 000 €	638 310 €	23,87%
<i>dont redevance sur la consommation d'eau potable</i>	637 500 €	1 755 000 €	1 117 500 €	175,29%
<i>dont redevance sur les performances du réseau</i>	637 500 €	135 000 €	-502 500 €	-78,82%
<i>dont redevance pour le prélèvement sur les ressources</i>	450 000 €	450 000 €	0 €	0,00%
<i>dont remboursement personnel assainissement</i>	650 000 €	650 000 €	0 €	0,00%
<i>dont autres prestations facturées</i>	296 690 €	315 000 €	18 310 €	6,17%
<i>dont vente d'eau industrielle</i>	2 000 €	7 000 €	5 000 €	250,00%
Atténuation de charges de personnel	100 €	100 €	0 €	0,00%
Autres produits	2 725 €	2 725 €	0 €	0,00%
RECETTES REELLES D'EXPLOITATION	11 472 515 €	12 164 825 €	692 310 €	6,03%
Résultat de fonctionnement reporté	487 649,64 €	1 534 280,74 €	1 046 631 €	214,63%
EPARGNE BRUTE	2 582 310,64 €	2 978 742,74 €	396 432 €	15,35%
Amortissement du capital de la dette	1 300 000 €	1 275 850 €	-24 150 €	-1,86%
EPARGNE NETTE	1 282 310,64 €	1 702 892,74 €	420 582 €	32,80%

Section d'investissement

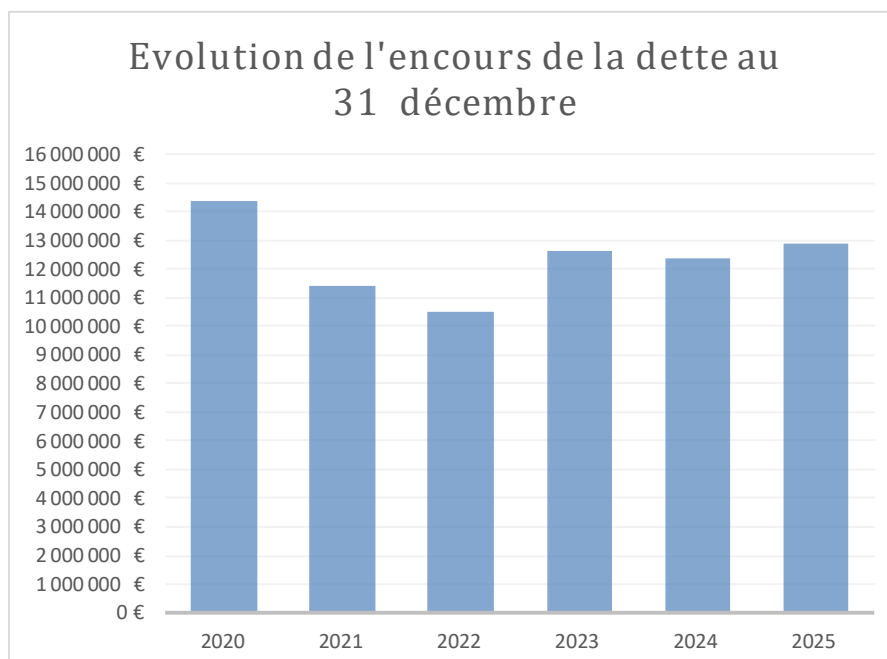
	BP 2025	BP 2026	Evolution	
Dépenses d'équipement	3 968 000 €	4 905 500 €	937 500 €	23,63%
Résultat antérieur reporté	1 650 842 €	- €	- 1 650 842 €	NC
Reports	782 048,36 €	914 918,64 €	132 870,28 €	16,99%
Remboursement du capital de l'emprunt	1 300 000 €	1 275 850 €	-24 150 €	-1,86%
TOTAL DEPENSES INVESTISSEMENT	7 700 890,57 €	7 096 268,64 €	-604 622 €	-7,85%

	BP 2025	BP 2026	Evolution	
Subventions d'investissement	982 207,00 €	224 448,00 €	-757 759 €	-77,15%
Reports	311 170,00 €	34 570,00 €	-276 600 €	-88,89%
Excédent de fonctionnement capitalisé	2 121 720,57 €	599 966,46 €	-1 521 754 €	-71,72%
Epargne brute	2 582 310,64 €	2 978 742,74 €	396 432 €	15,35%
Résultat antérieur reporté	0,00 €	280 432,18 €	280 432 €	NC
Emprunt	1 703 482,36 €	2 978 109,26 €	1 274 627 €	74,82%
TOTAL RECETTES INVESTISSEMENT	7 700 891 €	7 096 268,64 €	-604 622 €	-7,85%

Les dépenses d'investissement par axes :

Dépenses d'équipement	BP 2026
Amélioration du réseau	3 007 500 €
Maintenance	376 000 €
Optimisation des ressources	378 000 €
Projets du service	747 000 €
Divers	282 000 €
Comptage et facturation	115 000 €
TOTAL	4 905 500 €

Encours de la dette



BUDGET ANNEXE DE L'ASSAINISSEMENT

Section de fonctionnement

	BP 2025	BP 2026	ECART	%
Charges à caractère général	4 288 500 €	4 126 376 €	-162 124 €	-3,78%
<i>Participation budget principal</i>	705 000 €	835 000 €	130 000 €	18,44%
<i>Transport et traitement des boues</i>	700 000 €	700 000 €	0 €	0,00%
<i>Réactifs</i>	267 000 €	257 000 €	-10 000 €	-3,75%
<i>Fluides stations et réseaux</i>	1 627 000 €	1 188 000 €	-439 000 €	-26,98%
<i>Entretien bâtiment rue des carrières</i>	45 000 €	75 000 €	30 000 €	66,67%
<i>SPANC</i>	30 000 €	30 000 €	0 €	0,00%
<i>Reversement redevance performance réseau</i>	0 €	40 000 €	40 000 €	NC
<i>Autres charges</i>	914 500 €	1 001 376 €	86 876 €	9,50%
Charges de personnel	3 564 460 €	3 640 000 €	75 540 €	2,12%
<i>Dont remboursement personnel eau</i>	650 000 €	650 000 €	0 €	0,00%
Autres charges de gestion courantes	395 848 €	387 398 €	-8 450 €	-2,13%
Reversement redevances Agence de l'eau	695 000 €	15 000 €	-680 000 €	-97,84%
Charges financières	750 000 €	701 000 €	-49 000 €	-6,53%
Charges spécifiques	211 000 €	140 400 €	-70 600 €	-33,46%
DEPENSES REELLES D'EXPLOITATION	9 904 808 €	9 010 174 €	-894 634 €	-9,03%
Recettes de gestion des services	12 046 250 €	11 193 000 €	-853 250 €	-7,08%
<i>Dont Redevance assainissement</i>	9 558 000 €	9 100 000 €	-458 000 €	-4,79%
<i>Dont redevance performance des réseaux</i>	650 000 €	150 000 €	-500 000 €	-76,92%
<i>Dont Part fixe</i>	1 080 000 €	1 160 000 €	80 000 €	7,41%
<i>Dont Branchement, raccordements et contrôles</i>	345 000 €	360 000 €	15 000 €	4,35%
<i>Dont remboursement personnel eau</i>	370 000 €	370 000 €	0 €	0,00%
<i>Dont autres prestations de service</i>	43 250 €	53 000 €	9 750 €	22,54%
SPANC	38 550 €	38 500 €	-50 €	-0,13%
Subventions	0 €	5 719 €	5 719 €	NC
Autres produits de gestion courante	28 010 €	50 010 €	22 000 €	78,54%
Atténuatation de charges	500 €	500 €	0 €	0,00%
RECETTES REELLES D'EXPLOITATION	12 113 310 €	11 287 729 €	-825 581 €	-6,82%
RESULTAT DE FONCTIONNEMENT REPORTE	712 625,15 €	600 100,80 €	-112 524,35 €	-15,79%
EPARGNE BRUTE	2 921 127,15 €	2 877 655,80 €	-43 471 €	-1,49%
Amortissement du capital de la dette	2 200 000 €	2 205 347 €	5 347 €	0,24%
EPARGNE NETTE	721 127,15 €	672 308,80 €	-48 818 €	-6,77%

Section d'investissement

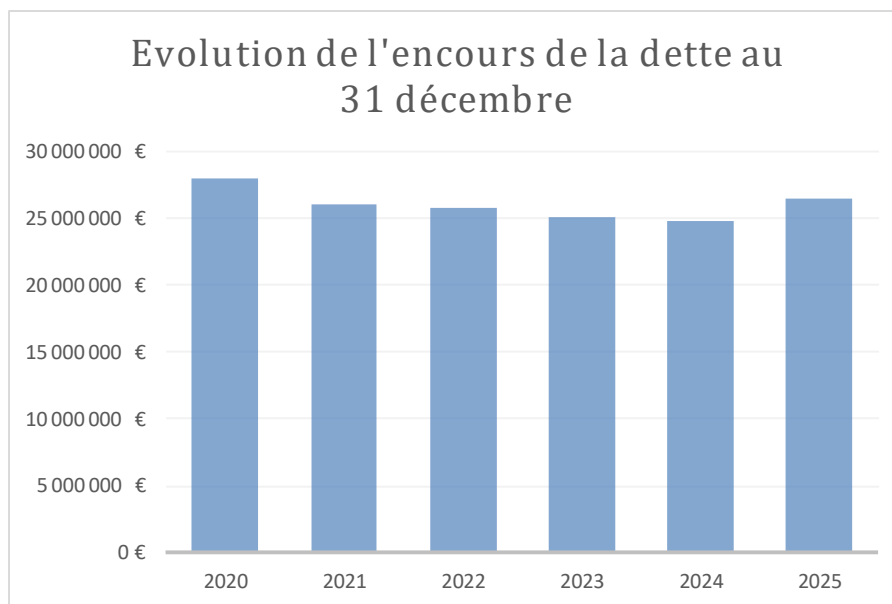
	BP 2025	BP 2026	Evolution	
Dépenses d'équipements	4 859 000 €	5 699 120 €	840 120 €	17,29%
Reports	2 415 847,09 €	2 115 685,03 €	-300 162 €	-12,42%
Remboursement du capital de l'emprunt	2 200 000 €	2 205 347 €	5 347 €	0,24%
TOTAL DEPENSES D'INVESTISSEMENT	9 474 847,09 €	10 020 152,03 €	545 305 €	5,76%

	BP 2025	BP 2026	Evolution	
Recettes SPANC	20 000 €	16 000 €	-4 000 €	-20,00%
FCTVA	780 000 €	68 300 €	-711 700 €	-91,24%
Subventions d'investissement	900 000 €	307 200 €	-592 800 €	-65,87%
Résultat antérieur reporté	651 027,14 €	1 922 039,94 €	1 271 013 €	195,23%
Plus-value nettes des cessions	3 235,72 €	35 900,05 €	32 664 €	1009,49%
Reports	2 176 690 €	406 216 €	-1 770 474 €	-81,34%
Epargne brute	2 921 127,15 €	2 877 655,80 €	-43 471 €	-1,49%
Emprunt	2 022 767,08 €	4 386 840,24 €	2 364 073 €	116,87%
TOTAL RECETTES INVESTISSEMENT	9 474 847,09 €	10 020 152,03 €	545 305 €	5,76%

Les dépenses d'investissement par axes :

Dépenses d'équipement	BP 2026
Réseau	2 539 000 €
STEP	2 013 320 €
Divers	708 800 €
Eaux claires parasites	281 000 €
Etudes et logiciels	157 000 €
TOTAL	5 699 120 €

Encours de la dette



Etat des restes à réaliser de l'exercice 2025 reportés sur l'exercice 2026

	Dépenses	Recettes
Budget Principal	15 271 253,76 €	10 103 605,05 €
Budget Annexe Eau	914 918,64 €	34 570,00 €
Budget Annexe Assainissement	2 115 685,03 €	406 216,00 €

A Belfort, le 13 janvier 2026

La 1^{re} Vice-Présidente



Maryline MORALLET





ETATS DES RESTES A REALISER DE L'EXERCICE 2025
REPORTES SUR L'EXERCICE 2026
BUDGET PRINCIPAL

GRAND BELFORT COMMUNAUTE D'AGGLOMERATION
ETAT DES RESTES A REALISER DE L'EXERCICE 2025 REPORTES SUR L'EXERCICE 2026

BUDGET PRINCIPAL GBCA

DEPENSE : 15 271 253,76 €

CHAPITRE 20

Compte	Libellé compte	Montant reporté
2031	FRAIS D'ETUDES	250 634,93 €
2051	CONCESSIONS ET DROITS SIMILAIRES	644 053,60 €
		894 688,53 €

CHAPITRE 204

Compte	Libellé compte	Montant reporté
204132	BATIMENTS ET INSTALLATIONS	10 058,00 €
204133	PROJETS D'INFRASTRUCTURES D'INTERET NATIONAL	215 574,00 €
2041411	BIENS MOBILIERS, MATERIEL ET ETUDES	178 145,56 €
2041412	BATIMENTS ET INSTALLATIONS	2 868 597,97 €
2041582	BATIMENTS ET INSTALLATIONS	526 822,00 €
204182	BATIMENTS ET INSTALLATIONS	555 598,00 €
20421	BIENS MOBILIERS, MATERIEL ET ETUDES	303 797,77 €
		4 658 593,30 €

CHAPITRE 21

Compte	Libellé compte	Montant reporté
2111	TERRAINS NUS	22 600,00 €
2118	AUTRES TERRAINS	120 757,54 €

2126	AUTRES AGENCEMENTS ET AMENAGEMENTS	99 892,74 €
21318	AUTRES BATIMENTS PUBLICS	902 508,23 €
2151	RESEAUX DE VOIRIE	23 784,87 €
21533	RESEAUX CABLES	130 229,01 €
21538	AUTRES RESEAUX	196 778,40 €
21568	AUTRE MATERIEL ET OUTILLAGE D'INCENDIE ET DE DEFENSE CIVILE	564,24 €
215731	MATERIEL ROULANT	1 238 327,12 €
2158	AUTRES INSTALLATIONS, MATERIEL ET OUTILLAGE TECHNIQUES	341 465,51 €
21831	MATERIEL INFORMATIQUE SCOLAIRE	169 697,06 €
21838	AUTRE MATERIEL INFORMATIQUE	221 631,39 €
21848	AUTRES MATERIELS DE BUREAU ET MOBILIERS	240,84 €
2185	MATERIEL DE TELEPHONIE	3 708,00 €
2188	AUTRES	4 668,94 €
		3 476 853,89 €

CHAPITRE 23

Compte	Libellé compte	Montant reporté
2312	AGENCEMENTS ET AMENAGEMENTS DE TERRAINS	66 861,92 €
2313	CONSTRUCTIONS	2 565 983,11 €
2315	INSTALLATIONS, MATERIEL ET OUTILLAGE TECHNIQUES	657 883,22 €
2317	IMMOBILISATIONS REÇUES AU TITRE D'UNE MISE A DISPOSITION	129 497,39 €
2318	AUTRES IMMOBILISATIONS CORPORELLES	45 408,00 €
		3 465 633,64 €

CHAPITRE 45812

Compte	Libellé compte	Montant reporté
4581	DEPENSES (A SUBDIVISER PAR MANDAT)	511 733,77 €
		511 733,77 €

CHAPITRE 45813

Compte	Libellé compte	Montant reporté
4581	DEPENSES (A SUBDIVISER PAR MANDAT)	1 985 474,74 €
		1 985 474,74 €

CHAPITRE 45814

Compte	Libellé compte	Montant reporté
4581	DEPENSES (A SUBDIVISER PAR MANDAT)	278 275,89 €
		278 275,89 €

RECETTE : 10 103 605,05 €

CHAPITRE 13

Compte	Libellé compte	Montant reporté
1318	AUTRES	300 000,00 €
1321	ETAT ET ETABLISSEMENTS NATIONAUX	498 504,53 €
1322	REGIONS	173 929,54 €
13462	DOTATION DE SOUTIEN A L'INVESTISSEMENT LOCAL	30 000,00 €
		1 002 524,07 €

CHAPITRE 27

Compte	Libellé compte	Montant reporté
2764	CREANCES SUR DES PARTICULIERS ET AUTRES PERSONNES DE DROIT PRIVE	156 250,00 €
		156 250,00 €

CHAPITRE 45822

Compte	Libellé compte	Montant reporté
4582	RECETTES (A SUBDIVISER PAR MANDAT)	4 066 089,65 €
		4 066 089,65 €

CHAPITRE 45823

Compte	Libellé compte	Montant reporté
4582	RECETTES (A SUBDIVISER PAR MANDAT)	2 941 501,02 €
		2 941 501,02 €

CHAPITRE 45824

Compte	Libellé compte	Montant reporté
4582	RECETTES (A SUBDIVISER PAR MANDAT)	1 937 240,31 €
		1 937 240,31 €



ETATS DES RESTES A REALISER DE L'EXERCICE 2025
REPORTES SUR L'EXERCICE 2026
BUDGET ANNEXE DE L'EAU

GRAND BELFORT COMMUNAUTE D'AGGLOMERATION
ETAT DES RESTES A REALISER DE L'EXERCICE 2025 REPORTES SUR L'EXERCICE 2026

BUDGET ANNEXE DE L'EAU

DEPENSE : 914 918,64 €

CHAPITRE 20

Compte	Libellé compte	Montant reporté
2031	FRAIS D'ETUDES	241 993,65 €
2051	CONCESSIONS ET DROITS SIMILAIRES	5 000,00 €
		246 993,65 €

CHAPITRE 21

Compte	Libellé compte	Montant reporté
21311	BATIMENTS D'EXPLOITATION	7 665,68 €
21531	RESEAUX D'ADDUCTION D'EAU	18 456,95 €
21561	SERVICE DE DISTRIBUTION	28 518,05 €
2188	AUTRES IMMOBILISATIONS CORPORELLES AUTRES	6 834,50 €
		61 475,18 €

CHAPITRE 23

Compte	Libellé compte	Montant reporté
2313	IMMOBILISATIONS EN COURS CONSTRUCTION	65 128,37 €
2315	INSTALLATIONS, MATERIEL ET OUTILLAGE TECHNIQUES	534 996,44 €
2318	AUTRES IMMOBILISATIONS CORPORELLES EN COURS	6 325,00 €
		606 449,81 €

RECETTE : 34 570,00 €

CHAPITRE 13

Compte	Libellé compte	Montant reporté
13111	ETAT ET ETABLISSEMENTS NATIONAUX - AGENCE DE L'EAU	34 570,00 €
		34 570,00 €



ETATS DES RESTES A REALISER DE L'EXERCICE 2025
REPORTES SUR L'EXERCICE 2026
BUDGET ANNEXE DE L'ASSAINISSEMENT

GRAND BELFORT COMMUNAUTE D'AGGLOMERATION
ETAT DES RESTES A REALISER DE L'EXERCICE 2025 REPORTES SUR L'EXERCICE 2026

BUDGET ANNEXE DE L'ASSAINISSEMENT

DEPENSE : 2 115 685,03 €

CHAPITRE 20

Compte	Libellé compte	Montant reporté
2031	FRAIS D'ETUDES	124 374,62 €
		124 374,62 €

CHAPITRE 21

Compte	Libellé compte	Montant reporté
2154	MATERIEL INDUSTRIEL	654 643,95 €
21562	SERVICE D'ASSAINISSEMENT	36 158,22 €
2158	MATERIELS SPECIFIQUES AUTRES	2 726,40 €
		693 528,57 €

CHAPITRE 23

Compte	Libellé compte	Montant reporté
2315	INSTALLATIONS, MATERIEL ET OUTILLAGE TECHNIQUES	1 297 781,84 €
		1 297 781,84 €

RECETTE : 406 216,00 €

CHAPITRE 13

Compte	Libellé compte	Montant reporté
13111	ETAT ET ETABLISSEMENTS NATIONAUX - AGENCE DE L'EAU	406 216,00 €
		406 216,00 €



**GRAND
BELFORT**

Hôtel de Ville de Belfort et du Grand Belfort
Place d'Armes - 90020 BELFORT CEDEX
Tél : 03 84 54 24 24