

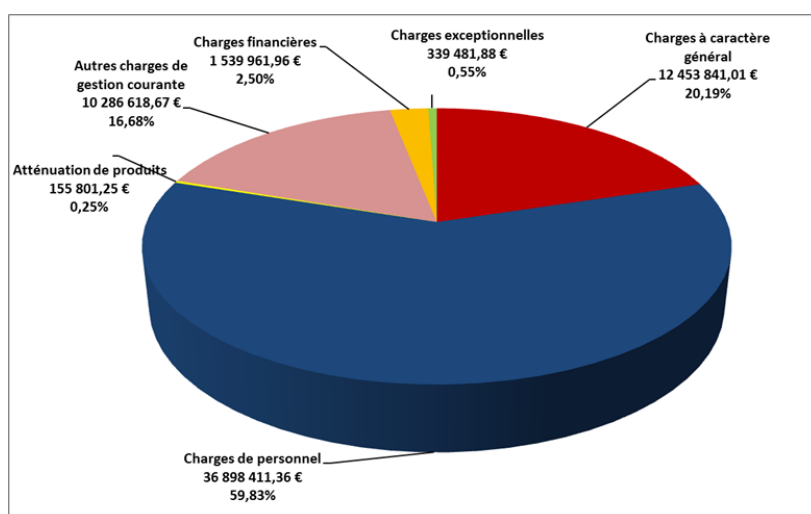
VILLE DE BELFORT : COMPTE ADMINISTRATIF 2017

1° Données générales


	Dépenses	Recettes
SECTION DE FONCTIONNEMENT	Charges à caractère général 12 453 841,01 €	Atténuations de charges 194 614,8 €
		Produits des services 3 661 173,14 €
	Dépenses de personnel 36 898 411,36 €	Impôts et taxes 43 859 756,95 €
	Atténuations de produits 155 801,25 €	
	Autres charges de gestion courante 10 286 618,67 €	Dotations et participations 22 490 162,68 €
	charges financières 1 539 961,96 €	Autres pdts de gest. courante 546 887,42 €
	Charges exceptionnelles 339 481,88 €	Produits financiers 7 543,76 €
	Opérations d'ordre 12 487 014,46 €	Produits exceptionnels 8 409 522,15 €
		Opérations d'ordre 2 056 745,94 €
		Résultat 2016 783 543,66 €
	74 161 130,59 €	82 009 950,50 €
SECTION D'INVESTISSEMENT	Dépenses d'équipement 19 694 695,61 €	Résultat 2016 7 542 734,38 €
	Dépenses financières 863 735,95 €	Subventions et dotations 4 118 421,67 €
	Rbt capital de la dette 10 258 786,07 €	Emprunts 9 236 874 €
	Op. d'ordre 2 979 468,5 €	Dépôts et cautionnement 1 936 €
	Déficit d'invest. 2016 7 542 734,38 €	Opérations d'ordre 13 409 737,02 €
	41 339 420,51 €	34 309 703,07 €

2° La section de fonctionnement

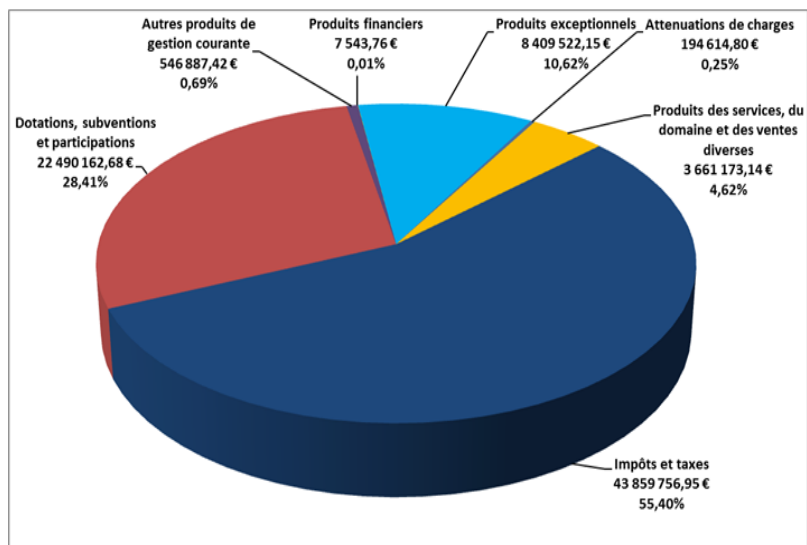
Les dépenses réelles de fonctionnement




Répartition pour 100 € de dépenses réelles de fonctionnement



Les recettes réelles de fonctionnement

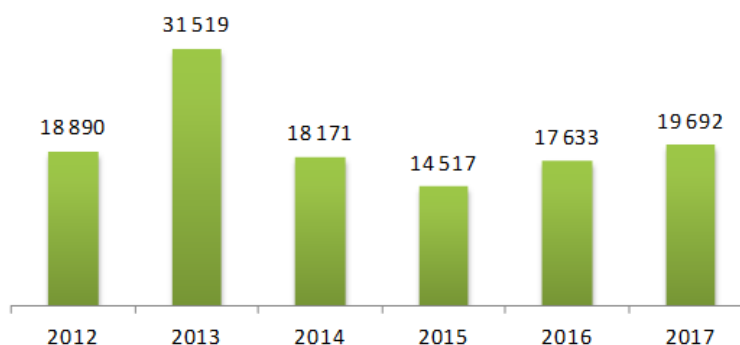


Répartition pour 100 € de recettes réelles de fonctionnement



3° La section d'investissement

Dépenses d'équipement(en K€)



PROJETS STRUCTURANTS	2 863 208 €
PARTICIPATION ZAC HOPITAL SODEB	850 000 €
RENOVATION SALLE DES FETES	780 307 €
HOTEL DU GOUVERNEUR - TRAVAUX - CREANCES ETAT	518 451 €
BERGES DE LA SAVOUREUSE	318 928 €
CRECHE BELFORT NORD	202 080 €
BATIMENT DU BOTTIER	140 296 €

TRAVAUX	5 929 043 €
PROGRAMME D'ECONOMIE D'ENERGIE DE L'ECLAIRAGE PUBLIC	1 730 380 €
ACCESSIBILITE AUX PERSONNES A MOBILITE REDUITE	636 080 €
CATHEDRALE TOUR NORD	624 206 €
DEPENALISATION STATIONNEMENT	250 380 €
CREATION D UNE VOIE LOTISSEMENT JEAN MOULIN	189 952 €
ENVELOPPE ECONOMIE ENERGIE	171 358 €
ACCESSIBILITE TROTTOIR JEAN JAURES	165 742 €
CLIMATISATION MAISON DU PEUPLE	161 598 €
AMENAGEMENT COUR D ECOLE	130 862 €
ELEMENTAIRES DES BARRES RENOVATION DES COULOIRS	117 840 €
MARCHE PUBLIC DE PERFORMANCE ENERGETIQUE - TRAVAUX	112 598 €
AMENAGEMENT HAUT DE LA RUE PHILIPPE GRILLE	107 305 €
EAU PLUVIALE	106 710 €
DEMOLITION BATIMENT	105 894 €
REHABILITATION PAYSAGERE DES CIMETIERES - TRAVAUX	94 010 €
RUE DES PERCHES AMENAGEMENT DE LA VOIE	87 450 €
REALITE AUGMENTEE CITADELLE CONCEPTION	81 600 €
CLIMATISATION LOCAUX INFORMATIQUE	74 400 €
TROTTOIRS RUE KOEPLER	70 000 €
AMENAGEMENT ET TRAVAUX DE SECURITE	57 091 €
JARDINS PARTAGES GLACIS ET BELFORT NORD	55 560 €

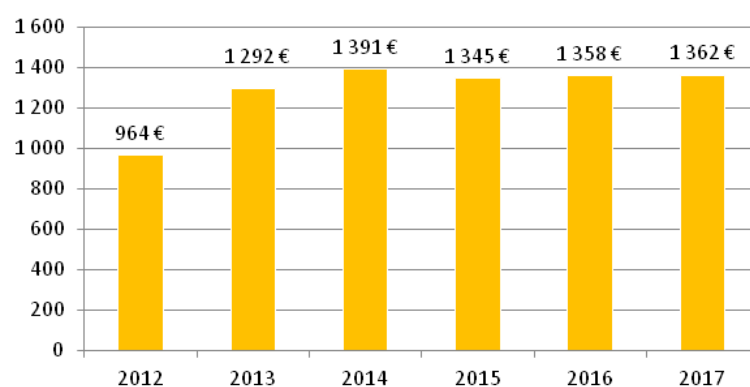
MAINTENANCE BATIMENTS	1 383 747 €
RENOVATION INTERIEURE	358 663 €
CHARPENTE TOITURE	271 706 €
CONTROLES REGLEMENTAIRES	173 971 €
AMENAGEMENT EXTERIEUR	115 943 €
FENETRES BATIMENTS	77 509 €
TRAVAUX CHANTIERS D'INSERTION	62 017 €
TRAV CHAUFF BAT DIVERS	53 258 €

MAINTENANCE INFRASTRUCTURE	1 825 919 €
CHAUSSÉES TROTTOIRS	1 003 320 €
MODERNISATION DE L'ECLAIRAGE PUBLIC	232 693 €
MAINTENANCE ET ENTRETIEN DES SYSTEMES VIDEOSURVEILLANCE	181 804 €
PROGRAMME DE MAINTENANCE BANDES PODOTACTILES	102 268 €
MAINTENANCE ET ENTRETIEN DE L'ESPACE PUBLIC	65 114 €

4° L'endettement

	CA 2012	CA 2013	CA 2014	CA 2015	CA 2016	CA 2017	2017 hors renégociation de la dette
Intérêts d'emprunt	1 376 208	1 452 916	1 880 620	1 553 784	1 299 428	1 539 962	1 539 962
Remboursement du capital	6 619 309	6 522 082	6 810 425	7 123 879	6 828 372	10 258 786	7 925 007
Charge de la dette	7 995 517	7 974 998	8 691 045	8 677 664	8 127 800	11 798 748	9 464 969
	-213 101	-20 519	716 047	-13 382	-549 864	3 670 948	1 337 169

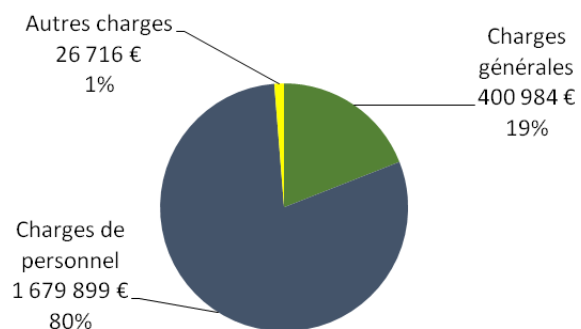
Encours de la dette / population



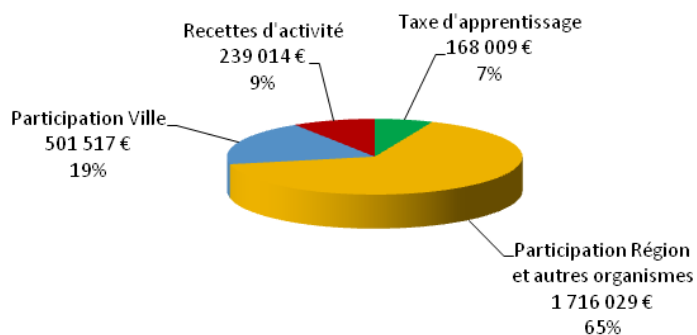
CFA DE BELFORT : COMPTE ADMINISTRATIF 2017

1° Section de fonctionnement

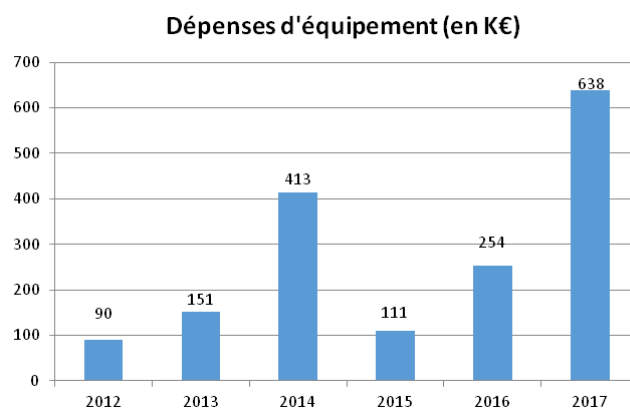
Dépenses de fonctionnement 2017



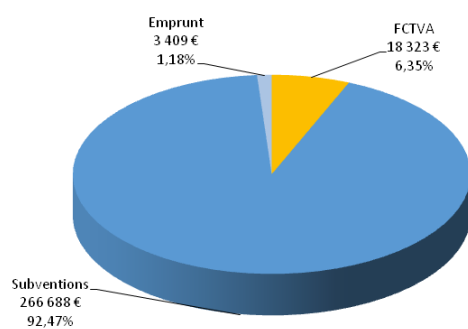
Structures des recettes réelles de fonctionnement 2017



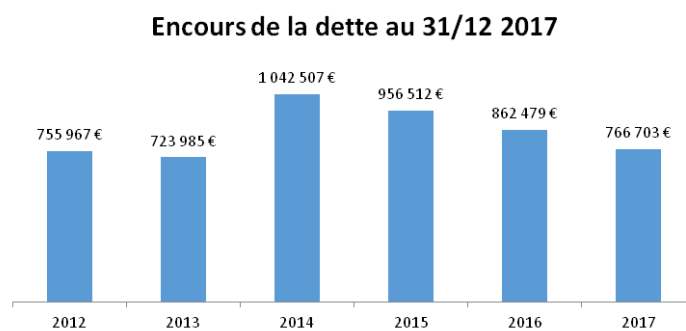
2° Section d'investissement



Recettes réelles d'investissement



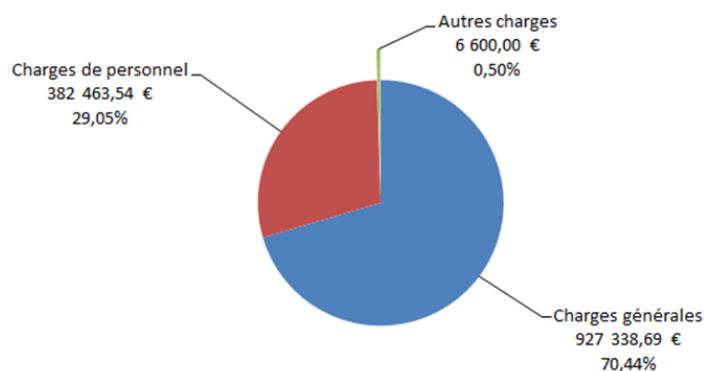
3° L'endettement



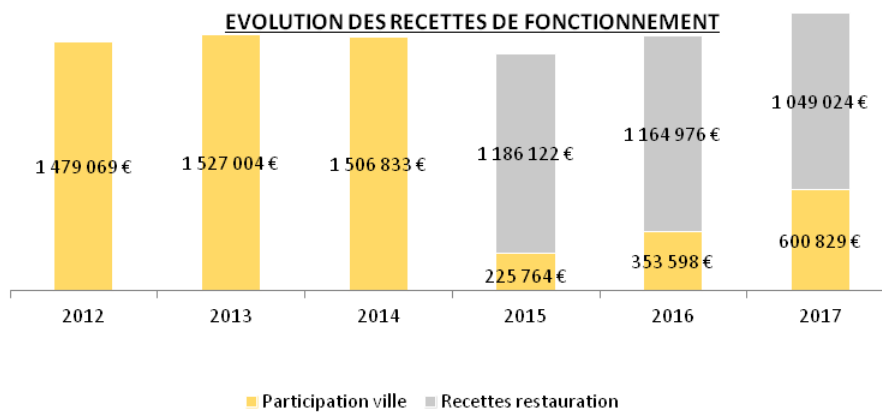
CUISINE CENTRALE : COMPTE ADMINISTRATIF 2017

1° Section de fonctionnement

Dépenses de fonctionnement 2017



EVOLUTION DES RECETTES DE FONCTIONNEMENT



2° Section d'investissement

Dépenses d'investissement 2017



3° L'endettement

Encours de la dette au 31/12 2017

