

BUDGET

PRIMITIF

2021



REPUBLIQUE FRANÇAISE

VILLE - VILLE DE BELFORT (1)
AGREGE AU BUDGET PRINCIPAL DE (2)

Numéro SIRET : 21900010600019

POSTE COMPTABLE : TRESORERIE GRAND BELFORT

M. 14

Budget primitif
voté par nature

BUDGET : BUDGET PRINCIPAL BELFORT (3)

ANNEE 2021

(1) Indiquer la nature juridique et le nom de la collectivité ou de l'établissement (commune, CCAS, EPCI, syndicat mixte, etc).

(2) A renseigner uniquement pour les budgets annexes.

(3) Indiquer le budget concerné : budget principal ou libellé du budget annexe.

Sommaire

I - Informations générales (6)

A - Informations statistiques, fiscales et financières	4
B - Modalités de vote du budget	5

II - Présentation générale du budget

A1 - Vue d'ensemble - Sections	6
A2 - Vue d'ensemble - Section de fonctionnement - Chapitres	7
A3 - Vue d'ensemble - Section d'investissement - Chapitres	9
B1 - Balance générale du budget - Dépenses	11
B2 - Balance générale du budget - Recettes	13

III - Vote du budget

A1 - Section de fonctionnement - Détail des dépenses	15
A2 - Section de fonctionnement - Détail des recettes	18
B1 - Section d'investissement - Détail des dépenses	20
B2 - Section d'investissement - Détail des recettes	22
B3 - Opérations d'équipement - Détail des chapitres et articles	24

IV - Annexes (7)

A - Eléments du bilan

A1 - Présentation croisée par fonction (1)	25
A1.1 - Présentation croisée par fonction - Détail fonctionnement	29
A1.2 - Présentation croisée par fonction - Détail investissement	51
A2.1 - Etat de la dette - Détail des crédits de trésorerie	82
A2.2 - Etat de la dette - Répartition par nature de dette	83
A2.3 - Etat de la dette - Répartition des emprunts par structure de taux	93
A2.4 - Etat de la dette - Typologie de la répartition de l'encours	95
A2.5 - Etat de la dette - Détail des opérations de couverture	Sans Objet
A2.6 - Etat de la dette - Dette pour financer l'emprunt d'un autre organisme	Sans Objet
A2.7 - Etat de la dette - Autres dettes	Sans Objet
A3 - Méthodes utilisées pour les amortissements	96
A4 - Etat des provisions	97
A5 - Etalement des provisions	Sans Objet
A6.1 - Equilibre des opérations financières - Dépenses	98
A6.2 - Equilibre des opérations financières - Recettes	99
A7.1.1 - Etats des dépenses et recettes des services d'eau et d'assainissement - Fonctionnement (2)	Sans Objet
A7.1.2 - Etats des dépenses et recettes des services d'eau et d'assainissement - Investissement (2)	Sans Objet
A7.2.1 - Etats de la répartition de la TEOM - Fonctionnement (3)	Sans Objet
A7.2.2 - Etats de la répartition de la TEOM - Investissement (3)	Sans Objet
A8 - Etat des charges transférées	Sans Objet
A9 - Détail des opérations pour le compte de tiers	Sans Objet

B - Engagements hors bilan

B1.1 - Etat des emprunts garantis par la commune ou l'établissement (4)	101
B1.2 - Calcul du ratio d'endettement relatif aux garanties d'emprunt	109
B1.3 - Etat des contrats de crédit-bail	Sans Objet
B1.4 - Etat des contrats de partenariat public-privé	Sans Objet
B1.5 - Etat des autres engagements donnés	Sans Objet
B1.6 - Etat des engagements reçus	Sans Objet
B1.7 - Subventions versées dans le cadre du vote du budget (5)	110
B2.1 - Etat des autorisations de programme et des crédits de paiement afférents	118
B2.2 - Etat des autorisations d'engagement et des crédits de paiement afférents	Sans Objet
B3 - Emploi des recettes grevées d'une affectation spéciale	119

C - Autres éléments d'informations

C1 - Etat du personnel	121
C2 - Liste des organismes dans lesquels a été pris un engagement financier (4)	126
C3.1 - Liste des organismes de regroupement auxquels adhère la commune ou l'établissement	127
C3.2 - Liste des établissements publics créés	Sans Objet
C3.3 - Liste des services individualisés dans un budget annexe	Sans Objet
C3.4 - Liste des services assujettis à la TVA et non érigés en budget annexe	Sans Objet

D - Décision en matière de taux de contributions directes - Arrêté et signatures

D1 - Décision en matière de taux de contributions directes	128
--	-----

- (1) Cette présentation est obligatoire pour les communes de 3 500 habitants et plus (art. L. 2312-3 du CGCT), les groupements comprenant au moins une commune de 3 500 habitants et plus (art. R. 5211-14 du CGCT) et leurs établissements publics. Elle n'a cependant pas à être produite par les services et activité unique érigés en établissement public ou budget annexe. Les autres communes et établissements peuvent les présenter de manière facultative.
- (2) Cet état ne peut être produit que par les communes dont la population est inférieure à 500 habitants et qui gèrent les services de distribution de l'eau potable et d'assainissement sous forme de régie simple sans budget annexe (art. L. 2221-11 du CGCT).
- (3) Cet état est obligatoirement produit par les communes et groupements de communes de 10 000 habitants et plus ayant institué la TEOM et assurant au moins la collecte des déchets ménagers (art. L. 2313-1 du CGCT).
- (4) Ces états ne sont obligatoires que pour les communes de 3 500 habitants et plus (art. L. 2313-1 du CGCT), les groupements comprenant au moins une commune de 3 500 habitants et plus (art. L. 5211-36 du CGCT, art. L. 5711-1 du CGCT) et leurs établissements publics.
- (5) Si la commune ou l'établissement décide d'attribuer des subventions dans le cadre du budget dans les conditions décrites à l'article L. 2311-7 du CGCT.
- (6) Les associations syndicales autorisées doivent utiliser leur état particulier « *Informations générales* » annexé à l'arrêté n° NOR : INTB1237402A, relatif au cadre budgétaire et comptable applicable aux associations syndicales autorisées.
- (7) Les associations syndicales autorisées remplissent et joignent uniquement les états qui les concernent au titre de l'exercice et au titre du détail des comptes de bilan.

Préciser, pour chaque annexe, si l'état est sans objet le cas échéant.

Code INSEE	VILLE DE BELFORT BUDGET PRINCIPAL BELFORT	BP 2021
-------------------	--	--------------------

I – INFORMATIONS GENERALES	I
INFORMATIONS STATISTIQUES, FISCALES ET FINANCIERES	A

Informations statistiques	Valeurs
Population totale (colonne h du recensement INSEE) :	48 423
Nombre de résidences secondaires (article R. 2313-1 <i>in fine</i>) :	230
Nom de l'EPCI à fiscalité propre auquel la commune adhère :	
GRAND BELFORT	

Potentiel fiscal et financier (1)		Valeurs par hab. (population DGF)	Moyennes nationales du potentiel financier par habitants de la strate
Fiscal	Financier		
53 122 997	60 308 343	1 238,54	1 282,88

Informations financières – ratios (2)		Valeurs	Moyennes nationales de la strate (3)
1	Dépenses réelles de fonctionnement/population	1 287,82	1 393
2	Produit des impositions directes/population	528,15	641
3	Recettes réelles de fonctionnement/population	1 512,94	1 533
4	Dépenses d'équipement brut/population	480,99	394
5	Encours de dette/population	1 380,69	1 032
6	DGF/population	329,68	200
7	Dépenses de personnel/dépenses réelles de fonctionnement (2)	57,64 %	54,63 %
8	Dépenses de fonct. et remb. dette en capital/recettes réelles de fonct. (2)	95,36 %	97,52 %
9	Dépenses d'équipement brut/recettes réelles de fonctionnement (2)	31,79 %	25,70 %
10	Encours de la dette/recettes réelles de fonctionnement (2)	91,26 %	67,32 %

Dans l'ensemble des tableaux, les cases grisées ne doivent pas être remplies.

(1) Il s'agit du potentiel fiscal et du potentiel financier définis à l'article L. 2334-4 du code général des collectivités territoriales qui figurent sur la fiche de répartition de la DGF de l'exercice N-1 établie sur la base des informations N-2 (transmise par les services préfectoraux).

(2) Les ratios 1 à 6 sont obligatoires pour les communes de 3 500 habitants et plus et leurs établissements publics administratifs ainsi que pour les EPCI dotés d'une fiscalité propre comprenant au moins une commune de 3 500 habitants et plus.

Les ratios 7 à 10 sont obligatoires pour les communes de 10 000 habitants et plus et leurs établissements publics administratifs ainsi que pour les EPCI dotés d'une fiscalité propre comprenant au moins une commune de 10 000 habitants et plus (cf. articles L. 2313-1, L. 2313-2, R. 2313-1, R. 2313-2 et R. 5211-15 du CGCT). Pour les caisses des écoles, les EPCI non dotés d'une fiscalité propre et les syndicats mixtes associant exclusivement des communes et des EPCI, il conviendra d'appliquer les ratios prévus respectivement par les articles R. 2313-7, R. 5211-15 et R. 5711-3 du CGCT.

(3) Il convient d'indiquer les moyennes de la catégorie de l'organisme en cause (commune, communauté urbaine, communauté d'agglomération, ...) et les sources d'où sont tirées les informations (statistiques de la direction générale des collectivités locales ou de la direction générale de la comptabilité publique). Il s'agit des moyennes de la dernière année connue.

I – INFORMATIONS GENERALES	I
MODALITES DE VOTE DU BUDGET	B

I – L'assemblée délibérante a voté le présent budget par nature :

- au niveau (1) du chapitre pour la section de fonctionnement,
- au niveau (1) du chapitre pour la section d'investissement.
 - avec (2) les chapitres « opérations d'équipement » de l'état III B 3.
 - avec (3) vote formel sur chacun des chapitres.

La liste des articles spécialisés sur lesquels l'ordonnateur ne peut procéder à des virements d'article à article est la suivante :

II – En l'absence de mention au paragraphe I ci-dessus, le budget est réputé voté par chapitre, et, en section d'investissement, sans chapitre de dépense « opération d'équipement ».

III – Les provisions sont (4) semi-budgétaires (pas d'inscriptions en recettes de la section d'investissement) .

IV – La comparaison avec le budget précédent (cf. colonne « Pour mémoire ») s'effectue par rapport à la colonne du budget (5) primitif de l'exercice précédent.

V – Le présent budget a été voté (6) sans reprise des résultats de l'exercice N-1.

- (1) A compléter par « du chapitre » ou « de l'article ».
- (2) Indiquer « avec » ou « sans » les chapitres opérations d'équipement.
- (3) Indiquer « avec » ou « sans » vote formel.
- (4) A compléter par un seul des deux choix suivants :
- semi-budgétaires (pas d'inscription en recette de la section d'investissement),
 - budgétaires (délibération n° du).
- (5) Indiquer « primitif de l'exercice précédent » ou « cumulé de l'exercice précédent ».
- (6) A compléter par un seul des trois choix suivants :
- sans reprise des résultats de l'exercice N-1,
 - avec reprise des résultats de l'exercice N-1 après le vote du compte administratif N-1,
 - avec reprise anticipée des résultats de l'exercice N-1.

II – PRESENTATION GENERALE DU BUDGET	II
VUE D'ENSEMBLE	A1

FONCTIONNEMENT

		DEPENSES DE LA SECTION DE FONCTIONNEMENT	RECETTES DE LA SECTION DE FONCTIONNEMENT
V O T E	CREDITS DE FONCTIONNEMENT VOTES AU TITRE DU PRESENT BUDGET (1)	73 510 926,00	73 510 926,00

+

+

+

R E P O R T S	RESTES A REALISER (R.A.R) DE L'EXERCICE PRECEDENT (2)	0,00	0,00
	002 RESULTAT DE FONCTIONNEMENT REPORTE (2)	(si déficit) 0,00	(si excédent) 0,00

=

=

=

TOTAL DE LA SECTION DE FONCTIONNEMENT (3)	73 510 926,00	73 510 926,00
--	----------------------	----------------------

INVESTISSEMENT

		DEPENSES DE LA SECTION D'INVESTISSEMENT	RECETTES DE LA SECTION D'INVESTISSEMENT
V O T E	CREDITS D'INVESTISSEMENT (1) VOTES AU TITRE DU PRESENT BUDGET (y compris le compte 1068)	31 411 922,00	31 411 922,00

+

+

+

R E P O R T S	RESTES A REALISER (R.A.R) DE L'EXERCICE PRECEDENT (2)	0,00	0,00
	001 SOLDE D'EXECUTION DE LA SECTION D'INVESTISSEMENT REPORTE (2)	(si solde négatif) 0,00	(si solde positif) 0,00

=

=

=

TOTAL DE LA SECTION D'INVESTISSEMENT (3)	31 411 922,00	31 411 922,00
---	----------------------	----------------------

TOTAL

TOTAL DU BUDGET (3)	104 922 848,00	104 922 848,00
----------------------------	-----------------------	-----------------------

(1) Au budget primitif, les crédits votés correspondent aux crédits votés lors de cette étape budgétaire. De même, pour les décisions modificatives et le budget supplémentaire, les crédits votés correspondent aux crédits votés lors de l'étape budgétaire sans sommation avec ceux antérieurement votés lors du même exercice.

(2) A servir uniquement en cas de reprise des résultats de l'exercice précédent, soit après le vote du compte administratif, soit en cas de reprise anticipée des résultats.

Les restes à réaliser de la section de fonctionnement correspondent en dépenses, aux dépenses engagées non mandatées et non rattachées telles qu'elles ressortent de la comptabilité des engagements et en recettes, aux recettes certaines n'ayant pas donné lieu à l'émission d'un titre et non rattachées (R. 2311-11 du CGCT).

Les restes à réaliser de la section d'investissement correspondent en dépenses, aux dépenses engagées non mandatées au 31/12 de l'exercice précédent telles qu'elles ressortent de la comptabilité des engagements et aux recettes certaines n'ayant pas donné lieu à l'émission d'un titre au 31/12 de l'exercice précédent (R. 2311-11 du CGCT).

(3) Total de la section de fonctionnement = RAR + résultat reporté + crédits de fonctionnement votés.

Total de la section d'investissement = RAR + solde d'exécution reporté + crédits d'investissement votés.

Total du budget = Total de la section de fonctionnement + Total de la section d'investissement.

II - PRESENTATION GENERALE DU BUDGET	II
SECTION DE FONCTIONNEMENT – CHAPITRES	A2

DEPENSES DE FONCTIONNEMENT

Chap.	Libellé	Pour mémoire budget précédent (1)	Restes à réaliser N-1 (2)	Propositions nouvelles	VOTE (3)	TOTAL (= RAR + vote)
011	Charges à caractère général	15 494 333,00	0,00	16 544 034,00	16 544 034,00	16 544 034,00
012	Charges de personnel, frais assimilés	36 743 210,00	0,00	35 946 500,00	35 946 500,00	35 946 500,00
014	Atténuations de produits	116 500,00	0,00	120 938,00	120 938,00	120 938,00
65	Autres charges de gestion courante	8 944 547,00	0,00	8 195 045,00	8 195 045,00	8 195 045,00
656	Frais fonctionnement des groupes d'élus	0,00	0,00	0,00	0,00	0,00
Total des dépenses de gestion courante		61 298 590,00	0,00	60 806 517,00	60 806 517,00	60 806 517,00
66	Charges financières	1 180 200,00	0,00	1 170 200,00	1 170 200,00	1 170 200,00
67	Charges exceptionnelles	348 450,00	0,00	383 500,00	383 500,00	383 500,00
68	Dotations provisions semi-budgétaires (4)	0,00		0,00	0,00	0,00
022	Dépenses imprévues	0,00		0,00	0,00	0,00
Total des dépenses réelles de fonctionnement		62 827 240,00	0,00	62 360 217,00	62 360 217,00	62 360 217,00
023	Virement à la section d'investissement (5)	5 262 961,50		7 650 709,00	7 650 709,00	7 650 709,00
042	Opérat° ordre transfert entre sections (5)	3 500 000,00		3 500 000,00	3 500 000,00	3 500 000,00
043	Opérat° ordre intérieur de la section (5)	0,00		0,00	0,00	0,00
Total des dépenses d'ordre de fonctionnement		8 762 961,50		11 150 709,00	11 150 709,00	11 150 709,00
TOTAL		71 590 201,50	0,00	73 510 926,00	73 510 926,00	73 510 926,00

+

D 002 RESULTAT REPORTE OU ANTICIPE (2)	0,00
---	-------------

=

TOTAL DES DEPENSES DE FONCTIONNEMENT CUMULEES	73 510 926,00
--	----------------------

RECETTES DE FONCTIONNEMENT

Chap.	Libellé	Pour mémoire budget précédent (1)	Restes à réaliser N-1 (2)	Propositions nouvelles	VOTE (3)	TOTAL (= RAR + vote)
013	Atténuations de charges	355 380,00	0,00	282 000,00	282 000,00	282 000,00
70	Produits services, domaine et ventes div	4 974 170,00	0,00	5 861 426,00	5 861 426,00	5 861 426,00
73	Impôts et taxes	41 955 226,00	0,00	44 677 886,00	44 677 886,00	44 677 886,00
74	Dotations et participations	21 906 949,00	0,00	22 024 019,00	22 024 019,00	22 024 019,00
75	Autres produits de gestion courante	411 305,00	0,00	400 595,00	400 595,00	400 595,00
Total des recettes de gestion courante		69 603 030,00	0,00	73 245 926,00	73 245 926,00	73 245 926,00
76	Produits financiers	10 000,00	0,00	10 000,00	10 000,00	10 000,00
77	Produits exceptionnels	90 366,00	0,00	5 000,00	5 000,00	5 000,00
78	Reprises provisions semi-budgétaires (4)	0,00		0,00	0,00	0,00
Total des recettes réelles de fonctionnement		69 703 396,00	0,00	73 260 926,00	73 260 926,00	73 260 926,00
042	Opérat° ordre transfert entre sections (5)	342 600,00		250 000,00	250 000,00	250 000,00
043	Opérat° ordre intérieur de la section (5)	0,00		0,00	0,00	0,00
Total des recettes d'ordre de fonctionnement		342 600,00		250 000,00	250 000,00	250 000,00
TOTAL		70 045 996,00	0,00	73 510 926,00	73 510 926,00	73 510 926,00

+

R 002 RESULTAT REPORTE OU ANTICIPE (2)	0,00
---	-------------

=

TOTAL DES RECETTES DE FONCTIONNEMENT CUMULEES	73 510 926,00
--	----------------------

Pour information :

AUTOFINANCEMENT PREVISIONNEL DÉGAGÉ AU PROFIT DE LA SECTION D'INVESTISSEMENT (6)	10 900 709,00
---	----------------------

Il s'agit, pour un budget voté en équilibre, des ressources propres correspondant à l'excédent des recettes réelles de fonctionnement sur les dépenses réelles de fonctionnement. Il sert à financer le remboursement du capital de la dette et les nouveaux investissements de la commune ou de l'établissement.

(1) Cf. Modalités de vote I-B.

(2) Inscrire en cas de reprise des résultats de l'exercice précédent (après vote du compte administratif) ou si reprise anticipée des résultats.

(3) Le vote de l'organe délibérant porte uniquement sur les propositions nouvelles.

VILLE DE BELFORT - BUDGET PRINCIPAL BELFORT - BP - 2021

(4) Si la commune ou l'établissement applique le régime des provisions semi-budgétaires.

(5) $DF\ 023 = RI\ 021$; $DI\ 040 = RF\ 042$; $RI\ 040 = DF\ 042$; $DI\ 041 = RI\ 041$; $DF\ 043 = RF\ 043$.

(6) Solde de l'opération $DF\ 023 + DF\ 042 - RF\ 042$ ou solde de l'opération $RI\ 021 + RI\ 040 - DI\ 040$.

II – PRESENTATION GENERALE DU BUDGET	II
SECTION D'INVESTISSEMENT – CHAPITRES	A3

DEPENSES D'INVESTISSEMENT

Chap.	Libellé	Pour mémoire budget précédent (1)	Restes à réaliser N-1 (2)	Propositions nouvelles	VOTE (3)	TOTAL (= RAR + vote)
010	Stocks (5)	0,00	0,00	0,00	0,00	0,00
20	Immobilisations incorporelles (sauf 204)	928 205,00	0,00	538 500,00	538 500,00	538 500,00
204	Subventions d'équipement versées	297 800,00	0,00	265 919,00	265 919,00	265 919,00
21	Immobilisations corporelles	5 836 960,00	0,00	14 626 430,00	14 626 430,00	14 626 430,00
22	Immobilisations reçues en affectation (6)	0,00	0,00	0,00	0,00	0,00
23	Immobilisations en cours	9 756 143,00	0,00	6 193 696,00	6 193 696,00	6 193 696,00
	Total des opérations d'équipement	0,00	0,00	0,00	0,00	0,00
	Total des dépenses d'équipement	16 819 108,00	0,00	21 624 545,00	21 624 545,00	21 624 545,00
10	Dotations, fonds divers et réserves	537 236,00	0,00	55 000,00	55 000,00	55 000,00
13	Subventions d'investissement	0,00	0,00	0,00	0,00	0,00
16	Emprunts et dettes assimilées	8 311 372,00	0,00	7 514 897,00	7 514 897,00	7 514 897,00
18	Compte de liaison : affectat° (BA,régie) (7)	0,00	0,00	0,00	0,00	0,00
26	Participat° et créances rattachées	0,00	0,00	0,00	0,00	0,00
27	Autres immobilisations financières	600 000,00	0,00	1 666 480,00	1 666 480,00	1 666 480,00
020	Dépenses imprévues	0,00	0,00	0,00	0,00	0,00
	Total des dépenses financières	9 448 608,00	0,00	9 236 377,00	9 236 377,00	9 236 377,00
45...	Total des opé. pour compte de tiers (8)	0,00	0,00	0,00	0,00	0,00
	Total des dépenses réelles d'investissement	26 267 716,00	0,00	30 860 922,00	30 860 922,00	30 860 922,00
040	Opérat° ordre transfert entre sections (4)	342 600,00	0,00	250 000,00	250 000,00	250 000,00
041	Opérations patrimoniales (4)	250 000,00	0,00	301 000,00	301 000,00	301 000,00
	Total des dépenses d'ordre d'investissement	592 600,00	0,00	551 000,00	551 000,00	551 000,00
	TOTAL	26 860 316,00	0,00	31 411 922,00	31 411 922,00	31 411 922,00

+

D 001 SOLDE D'EXECUTION NEGATIF REPORTE OU ANTICIPE (2)	0,00
--	-------------

=

TOTAL DES DEPENSES D'INVESTISSEMENT CUMULEES	31 411 922,00
---	----------------------

RECETTES D'INVESTISSEMENT

Chap.	Libellé	Pour mémoire budget précédent (1)	Restes à réaliser N-1 (2)	Propositions nouvelles	VOTE (3)	TOTAL (= RAR + vote)
010	Stocks (5)	0,00	0,00	0,00	0,00	0,00
13	Subventions d'investissement (hors 138)	3 053 712,00	0,00	3 760 151,00	3 760 151,00	3 760 151,00
16	Emprunts et dettes assimilées (hors165)	11 982 270,50	0,00	14 015 165,00	14 015 165,00	14 015 165,00
20	Immobilisations incorporelles (sauf 204)	0,00	0,00	0,00	0,00	0,00
204	Subventions d'équipement versées	0,00	0,00	0,00	0,00	0,00
21	Immobilisations corporelles	0,00	0,00	0,00	0,00	0,00
22	Immobilisations reçues en affectation (6)	0,00	0,00	0,00	0,00	0,00
23	Immobilisations en cours	0,00	0,00	0,00	0,00	0,00
	Total des recettes d'équipement	15 035 982,50	0,00	17 775 316,00	17 775 316,00	17 775 316,00
10	Dotations, fonds divers et réserves (hors 1068)	2 190 000,00	0,00	2 170 000,00	2 170 000,00	2 170 000,00
1068	Excédents de fonctionnement capitalisés (9)	8 037 630,75	0,00	0,00	0,00	0,00
138	Autres subvent° invest. non transf.	0,00	0,00	0,00	0,00	0,00
165	Dépôts et cautionnements reçus	11 372,00	0,00	14 897,00	14 897,00	14 897,00
18	Compte de liaison : affectat° (BA,régie) (7)	0,00	0,00	0,00	0,00	0,00
26	Participat° et créances rattachées	0,00	0,00	0,00	0,00	0,00
27	Autres immobilisations financières	0,00	0,00	0,00	0,00	0,00
024	Produits des cessions d'immobilisations	610 000,00	0,00	0,00	0,00	0,00
	Total des recettes financières	10 849 002,75	0,00	2 184 897,00	2 184 897,00	2 184 897,00
45...	Total des opé. pour le compte de tiers (8)	0,00	0,00	0,00	0,00	0,00
	Total des recettes réelles d'investissement	25 884 985,25	0,00	19 960 213,00	19 960 213,00	19 960 213,00
021	Virement de la sect° de fonctionnement (4)	5 262 961,50	0,00	7 650 709,00	7 650 709,00	7 650 709,00
040	Opérat° ordre transfert entre sections (4)	3 500 000,00	0,00	3 500 000,00	3 500 000,00	3 500 000,00
041	Opérations patrimoniales (4)	250 000,00	0,00	301 000,00	301 000,00	301 000,00
	Total des recettes d'ordre d'investissement	9 012 961,50	0,00	11 451 709,00	11 451 709,00	11 451 709,00

VILLE DE BELFORT - BUDGET PRINCIPAL BELFORT - BP - 2021

Chap.	Libellé	Pour mémoire budget précédent (1)	Restes à réaliser N-1 (2)	Propositions nouvelles	VOTE (3)	TOTAL (= RAR + vote)
TOTAL		34 897 946,75	0,00	31 411 922,00	31 411 922,00	31 411 922,00

+

R 001 SOLDE D'EXECUTION POSITIF REPORTE OU ANTICIPE (2)	0,00
--	-------------

=

TOTAL DES RECETTES D'INVESTISSEMENT CUMULEES	31 411 922,00
---	----------------------

Pour information :

Il s'agit, pour un budget voté en équilibre, des ressources propres correspondant à l'excédent des recettes réelles de fonctionnement sur les dépenses réelles de fonctionnement. Il sert à financer le remboursement du capital de la dette et les nouveaux investissements de la commune ou de l'établissement.

**AUTOFINANCEMENT PREVISIONNEL
DÉGAGÉ PAR LA SECTION DE
FONCTIONNEMENT (10)**

10 900 709,00

(1) Cf. Modalités de vote I-B.

(2) Inscrire en cas de reprise des résultats de l'exercice précédent (après vote du compte administratif) ou si reprise anticipée des résultats.

(3) Le vote de l'organe délibérant porte uniquement sur les propositions nouvelles.

(4) *DF 023 = RI 021 ; DI 040 = RF 042 ; RI 040 = DF 042 ; DI 041 = RI 041 ; DF 043 = RF 043.*

(5) A servir uniquement dans le cadre d'un suivi des stocks selon la méthode de l'inventaire permanent simplifié autorisée pour les seules opérations d'aménagements (lotissement, ZAC...) par ailleurs retracées dans le cadre de budgets annexes.

(6) En dépenses, le chapitre 22 retrace les travaux d'investissement réalisés sur les biens reçus en affectation. En recette, il retrace, le cas échéant, l'annulation de tels travaux effectués sur un exercice antérieur.

(7) A servir uniquement lorsque la commune ou l'établissement effectue une dotation initiale en espèces au profit d'un service public non personnalisé qu'elle ou qu'il crée.

(8) Seul le total des opérations pour compte de tiers figure sur cet état (voir le détail Annexe IV A9).

(9) Le compte 1068 n'est pas un chapitre mais un article du chapitre 10.

(10) Solde de l'opération *DF 023 + DF 042 – RF 042* ou solde de l'opération *RI 021+ RI 040 – DI 040*.

II – PRESENTATION GENERALE DU BUDGET	II
BALANCE GENERALE DU BUDGET	B1

1 – DEPENSES (du présent budget + restes à réaliser)

	FONCTIONNEMENT	Opérations réelles (1)	Opérations d'ordre (2)	TOTAL
011	Charges à caractère général	16 544 034,00		16 544 034,00
012	Charges de personnel, frais assimilés	35 946 500,00		35 946 500,00
014	Atténuations de produits	120 938,00		120 938,00
60	<i>Achats et variation des stocks (3)</i>		0,00	0,00
65	Autres charges de gestion courante	8 195 045,00		8 195 045,00
656	Frais fonctionnement des groupes d'élus (4)	0,00		0,00
66	Charges financières	1 170 200,00	0,00	1 170 200,00
67	Charges exceptionnelles	383 500,00	0,00	383 500,00
68	Dot. aux amortissements et provisions	0,00	3 500 000,00	3 500 000,00
71	<i>Production stockée (ou déstockage) (3)</i>		0,00	0,00
022	Dépenses imprévues	0,00		0,00
023	<i>Virement à la section d'investissement</i>		7 650 709,00	7 650 709,00
Dépenses de fonctionnement – Total		62 360 217,00	11 150 709,00	73 510 926,00

+

D 002 RESULTAT REPORTE OU ANTICIPE	0,00
---	-------------

=

TOTAL DES DEPENSES DE FONCTIONNEMENT CUMULEES	73 510 926,00
--	----------------------

	INVESTISSEMENT	Opérations réelles (1)	Opérations d'ordre (2)	TOTAL
10	Dotations, fonds divers et réserves	55 000,00	0,00	55 000,00
13	Subventions d'investissement	0,00	0,00	0,00
15	<i>Provisions pour risques et charges (5)</i>		0,00	0,00
16	Emprunts et dettes assimilées (sauf 1688 non budgétaire)	7 514 897,00	0,00	7 514 897,00
18	Compte de liaison : affectat° (BA,régie)	(8) 0,00		0,00
	Total des opérations d'équipement	0,00		0,00
198	<i>Neutral. amort. subv. équip. versées</i>		0,00	0,00
20	Immobilisations incorporelles(sauf 204) (6)	538 500,00	0,00	538 500,00
204	Subventions d'équipement versées	265 919,00	0,00	265 919,00
21	Immobilisations corporelles (6)	14 626 430,00	51 000,00	14 677 430,00
22	Immobilisations reçues en affectation (6)	(9) 0,00	0,00	0,00
23	Immobilisations en cours (6)	6 193 696,00	500 000,00	6 693 696,00
26	Participations et créances rattachées	0,00	0,00	0,00
27	Autres immobilisations financières	1 666 480,00	0,00	1 666 480,00
28	<i>Amortissement des immobilisations (reprises)</i>		0,00	0,00
29	<i>Prov. pour dépréciat° immobilisations (5)</i>		0,00	0,00
39	<i>Prov. dépréciat° des stocks et en-cours (5)</i>		0,00	0,00
45...	Total des opérations pour compte de tiers (7)	0,00	0,00	0,00
481	<i>Charges à rép. sur plusieurs exercices</i>		0,00	0,00
49	<i>Prov. dépréc. comptes de tiers (5)</i>		0,00	0,00
59	<i>Prov. dépréc. comptes financiers (5)</i>		0,00	0,00
3...	Stocks	0,00	0,00	0,00
020	Dépenses imprévues	0,00		0,00
Dépenses d'investissement – Total		30 860 922,00	551 000,00	31 411 922,00

+

D 001 SOLDE D'EXECUTION NEGATIF REPORTE OU ANTICIPE	0,00
--	-------------

=

TOTAL DES DEPENSES D'INVESTISSEMENT CUMULEES	31 411 922,00
---	----------------------

- (1) Y compris les opérations relatives au rattachement des charges et des produits et les opérations d'ordre semi-budgétaires.
- (2) Voir liste des opérations d'ordre.
- (3) Permet de retracer des opérations particulières telles que les opérations de stocks liées à la tenue d'un inventaire permanent simplifié.
- (4) Communes, communautés d'agglomération et communautés urbaines de plus de 100 000 habitants.
- (5) Si la commune ou l'établissement applique le régime des provisions budgétaires.
- (6) Hors chapitres « opérations d'équipement ».
- (7) Seul le total des opérations pour compte de tiers figure sur cet état (voir le détail Annexe IV A9).
- (8) A servir uniquement lorsque la commune ou l'établissement effectue une dotation initiale en espèces au profit d'un service public non personnalisé qu'elle ou qu'il crée.
- (9) En dépenses, le chapitre 22 retrace les travaux d'investissement réalisés sur les biens reçus en affectation. En recette, il retrace, le cas échéant, l'annulation de tels travaux effectués sur un exercice antérieur.

II – PRESENTATION GENERALE DU BUDGET	II
BALANCE GENERALE DU BUDGET	B2

2 – RECETTES (du présent budget + restes à réaliser)

	FONCTIONNEMENT	Opérations réelles (1)	Opérations d'ordre (2)	TOTAL
013	Atténuations de charges	282 000,00		282 000,00
60	<i>Achats et variation des stocks (3)</i>		0,00	0,00
70	Produits services, domaine et ventes div	5 861 426,00		5 861 426,00
71	<i>Production stockée (ou déstockage)</i>		0,00	0,00
72	<i>Production immobilisée</i>		250 000,00	250 000,00
73	Impôts et taxes	44 677 886,00		44 677 886,00
74	Dotations et participations	22 024 019,00		22 024 019,00
75	Autres produits de gestion courante	400 595,00	0,00	400 595,00
76	Produits financiers	10 000,00	0,00	10 000,00
77	Produits exceptionnels	5 000,00	0,00	5 000,00
78	Reprise sur amortissements et provisions	0,00	0,00	0,00
79	<i>Transferts de charges</i>		0,00	0,00
Recettes de fonctionnement – Total		73 260 926,00	250 000,00	73 510 926,00

+

R 002 RESULTAT REPORTE OU ANTICIPE	0,00
---	-------------

=

TOTAL DES RECETTES DE FONCTIONNEMENT CUMULEES	73 510 926,00
--	----------------------

	INVESTISSEMENT	Opérations réelles (1)	Opérations d'ordre (2)	TOTAL
10	Dotations, fonds divers et réserves (sauf 1068)	2 170 000,00	0,00	2 170 000,00
13	Subventions d'investissement	3 760 151,00	48 840,00	3 808 991,00
15	<i>Provisions pour risques et charges (4)</i>		0,00	0,00
16	Emprunts et dettes assimilées (sauf 1688 non budgétaires)	14 030 062,00	0,00	14 030 062,00
18	Compte de liaison : affectat° (BA,régie)	(6) 0,00		0,00
20	Immobilisations incorporelles (sauf 204)	0,00	250 000,00	250 000,00
204	Subventions d'équipement versées	0,00	0,00	0,00
21	Immobilisations corporelles	0,00	73 160,00	73 160,00
22	Immobilisations reçues en affectation	(7) 0,00	0,00	0,00
23	Immobilisations en cours	0,00	0,00	0,00
26	Participations et créances rattachées	0,00	0,00	0,00
27	Autres immobilisations financières	0,00	0,00	0,00
28	<i>Amortissement des immobilisations</i>		3 429 000,00	3 429 000,00
29	<i>Prov. pour dépréciat° immobilisations (4)</i>		0,00	0,00
39	<i>Prov. dépréciat° des stocks et en-cours (4)</i>		0,00	0,00
45...	Opérations pour compte de tiers (5)	0,00	0,00	0,00
481	<i>Charges à rép. sur plusieurs exercices</i>		0,00	0,00
49	<i>Prov. dépréc. comptes de tiers (4)</i>		0,00	0,00
59	<i>Prov. dépréc. comptes financiers (4)</i>		0,00	0,00
3...	Stocks	0,00	0,00	0,00
021	<i>Virement de la sect° de fonctionnement</i>		7 650 709,00	7 650 709,00
024	Produits des cessions d'immobilisations	0,00		0,00
Recettes d'investissement – Total		19 960 213,00	11 451 709,00	31 411 922,00

+

R 001 SOLDE D'EXECUTION POSITIF REPORTE OU ANTICIPE	0,00
--	-------------

+

AFFECTATION AU COMPTE 1068	0,00
-----------------------------------	-------------

=

TOTAL DES RECETTES D'INVESTISSEMENT CUMULEES	31 411 922,00
---	----------------------

- (1) Y compris les opérations relatives au rattachement des charges et des produits et les opérations d'ordre semi-budgétaires.
- (2) Voir liste des opérations d'ordre.
- (3) Permet de retracer des opérations particulières telles que les opérations de stocks liées à la tenue d'un inventaire permanent simplifié.
- (4) Si la commune ou l'établissement applique le régime des provisions budgétaires.
- (5) Seul le total des opérations pour compte de tiers figure sur cet état (voir le détail Annexe IV A9).
- (6) A servir uniquement lorsque la commune ou l'établissement effectue une dotation initiale en espèces au profit d'un service public non personnalisé qu'elle ou qu'il crée.
- (7) En dépenses, le chapitre 22 retrace les travaux d'investissement réalisés sur les biens reçus en affectation. En recette, il retrace, le cas échéant, l'annulation de tels travaux effectués sur un exercice antérieur.

III – VOTE DU BUDGET	III
SECTION DE FONCTIONNEMENT – DETAIL DES DEPENSES	A1

Chap / art (1)	Libellé (1)	Pour mémoire budget précédent (2)	Propositions nouvelles (3)	Vote (4)
011	Charges à caractère général	15 494 333,00	16 544 034,00	16 544 034,00
60611	Eau et assainissement	278 700,00	264 100,00	264 100,00
60612	Energie - Electricité	2 772 600,00	2 777 600,00	2 777 600,00
60613	Chauffage urbain	125 300,00	125 300,00	125 300,00
60621	Combustibles	5 000,00	6 000,00	6 000,00
60623	Alimentation	157 200,00	149 450,00	149 450,00
60628	Autres fournitures non stockées	16 050,00	72 900,00	72 900,00
60631	Fournitures d'entretien	250 500,00	251 500,00	251 500,00
60632	Fournitures de petit équipement	209 900,00	226 304,00	226 304,00
60633	Fournitures de voirie	303 200,00	305 100,00	305 100,00
60636	Vêtements de travail	93 360,00	113 770,00	113 770,00
6064	Fournitures administratives	101 919,00	95 400,00	95 400,00
6065	Livres, disques, ... (médiathèque)	180 700,00	140 870,00	140 870,00
6067	Fournitures scolaires	103 600,00	142 260,00	142 260,00
6068	Autres matières et fournitures	654 733,00	508 481,00	508 481,00
611	Contrats de prestations de services	263 800,00	181 519,00	181 519,00
6132	Locations immobilières	386 800,00	288 800,00	288 800,00
6135	Locations mobilières	801 900,00	1 085 070,00	1 085 070,00
614	Charges locatives et de copropriété	245 000,00	245 000,00	245 000,00
61521	Entretien terrains	636 800,00	637 500,00	637 500,00
615221	Entretien, réparations bâtiments publics	234 100,00	395 420,00	395 420,00
615228	Entretien, réparations autres bâtiments	307 606,00	344 427,00	344 427,00
615231	Entretien, réparations voiries	159 000,00	139 000,00	139 000,00
615232	Entretien, réparations réseaux	296 000,00	450 000,00	450 000,00
61524	Entretien bois et forêts	23 500,00	38 500,00	38 500,00
61558	Entretien autres biens mobiliers	287 644,00	329 460,00	329 460,00
6156	Maintenance	1 000 048,00	1 084 900,00	1 084 900,00
6161	Multirisques	125 100,00	138 000,00	138 000,00
6162	Assur. obligatoire dommage-construction	160 000,00	185 000,00	185 000,00
6168	Autres primes d'assurance	4 000,00	4 500,00	4 500,00
617	Etudes et recherches	75 000,00	155 500,00	155 500,00
6182	Documentation générale et technique	51 614,00	69 360,00	69 360,00
6184	Versements à des organismes de formation	100 050,00	92 000,00	92 000,00
6188	Autres frais divers	39 600,00	17 300,00	17 300,00
6225	Indemnités aux comptable et régisseurs	12 350,00	2 550,00	2 550,00
6226	Honoraires	37 600,00	31 600,00	31 600,00
6227	Frais d'actes et de contentieux	100 869,00	129 000,00	129 000,00
6228	Divers	44 000,00	86 150,00	86 150,00
6231	Annonces et insertions	141 130,00	74 100,00	74 100,00
6232	Fêtes et cérémonies	408 825,00	532 680,00	532 680,00
6236	Catalogues et imprimés	200 200,00	20 400,00	20 400,00
6237	Publications	102 200,00	211 800,00	211 800,00
6238	Divers	261 559,00	445 880,00	445 880,00
6241	Transports de biens	40 000,00	51 500,00	51 500,00
6244	Transports administratifs	1 259,00	870,00	870,00
6247	Transports collectifs	175 500,00	237 658,00	237 658,00
6251	Voyages et déplacements	29 500,00	68 600,00	68 600,00
6256	Missions	30 000,00	29 000,00	29 000,00
6257	Réceptions	121 631,00	122 000,00	122 000,00
6261	Frais d'affranchissement	113 500,00	114 990,00	114 990,00
6262	Frais de télécommunications	127 000,00	148 770,00	148 770,00
627	Services bancaires et assimilés	60 000,00	60 000,00	60 000,00
6281	Concours divers (cotisations)	44 066,00	47 913,00	47 913,00
6282	Frais de gardiennage (églises, forêts, .	103 800,00	201 800,00	201 800,00
6283	Frais de nettoyage des locaux	127 000,00	137 000,00	137 000,00
62876	Remb. frais à un GFP de rattachement	97 205,00	136 893,00	136 893,00
62878	Remb. frais à d'autres organismes	71 900,00	100 000,00	100 000,00
6288	Autres services extérieurs	2 102 315,00	2 113 089,00	2 113 089,00
63512	Taxes foncières	250 000,00	250 000,00	250 000,00
63513	Autres impôts locaux	1 000,00	1 000,00	1 000,00
6353	Impôts indirects	57 700,00	0,00	0,00
6355	Taxes et impôts sur les véhicules	1 700,00	4 000,00	4 000,00
637	Autres impôts, taxes (autres organismes)	180 200,00	124 500,00	124 500,00
012	Charges de personnel, frais assimilés	36 743 210,00	35 946 500,00	35 946 500,00
6216	Personnel affecté par GFP de rattachement	540 000,00	580 600,00	580 600,00
6218	Autre personnel extérieur	3 665 000,00	3 515 000,00	3 515 000,00
6331	Versement mobilité	310 100,00	299 200,00	299 200,00
6332	Cotisations versées au F.N.A.L.	90 850,00	88 300,00	88 300,00
6336	Cotisations CNFPT et CDGFPT	221 000,00	189 200,00	189 200,00

VILLE DE BELFORT - BUDGET PRINCIPAL BELFORT - BP - 2021

Chap / art (1)	Libellé (1)	Pour mémoire budget précédent (2)	Propositions nouvelles (3)	Vote (4)
64111	Rémunération principale titulaires	17 841 704,00	17 453 000,00	17 453 000,00
64112	NBI, SFT, indemnité résidence	441 700,00	434 200,00	434 200,00
64118	Autres indemnités titulaires	2 757 000,00	3 226 150,00	3 226 150,00
64131	Rémunérations non tit.	1 493 546,00	1 104 850,00	1 104 850,00
6451	Cotisations à l'U.R.S.S.A.F.	2 877 000,00	2 697 000,00	2 697 000,00
6453	Cotisations aux caisses de retraites	5 490 700,00	5 400 000,00	5 400 000,00
64731	Allocations chômage versées directement	190 000,00	130 000,00	130 000,00
6474	Versement aux autres oeuvres sociales	514 700,00	300 000,00	300 000,00
6475	Médecine du travail, pharmacie	238 910,00	461 000,00	461 000,00
6488	Autres charges	71 000,00	68 000,00	68 000,00
014	Atténuations de produits	116 500,00	120 938,00	120 938,00
703894	Revers. sur forfait post-stationnement	3 000,00	300,00	300,00
7391172	Dégrèvt taxe habitat° sur logements vaca	95 000,00	102 638,00	102 638,00
739118	Autres reversements de fiscalité	18 500,00	15 000,00	15 000,00
7398	Reverst., restitut° et prélèvt divers	0,00	3 000,00	3 000,00
65	Autres charges de gestion courante	8 944 547,00	8 195 045,00	8 195 045,00
6521	Déficit budgets annexes administratifs	541 517,00	0,00	0,00
6531	Indemnités	450 000,00	360 000,00	360 000,00
6532	Frais de mission	15 000,00	20 000,00	20 000,00
6533	Cotisations de retraite	39 500,00	20 000,00	20 000,00
6534	Cotis. de sécurité sociale - part patron	117 000,00	99 080,00	99 080,00
6535	Formation	10 000,00	10 000,00	10 000,00
65372	Cotis. fonds financt alloc. fin mandat	500,00	800,00	800,00
6541	Créances admises en non-valeur	23 400,00	53 750,00	53 750,00
6542	Créances éteintes	20 000,00	27 805,00	27 805,00
65548	Autres contributions	1 410 339,00	1 462 157,00	1 462 157,00
6558	Autres contributions obligatoires	455 000,00	398 252,00	398 252,00
657362	Subv. fonct. CCAS	1 760 000,00	1 760 000,00	1 760 000,00
65737	Autres établissements publics locaux	135 600,00	28 500,00	28 500,00
65738	Subv. fonct. Autres organismes publics	56 000,00	59 100,00	59 100,00
6574	Subv. fonct. Associat°, personnes privée	3 910 591,00	3 895 591,00	3 895 591,00
65888	Autres	100,00	10,00	10,00
656	Frais fonctionnement des groupes d'élus	0,00	0,00	0,00
TOTAL = DEPENSES DE GESTION DES SERVICES (a) = (011 + 012 + 014 + 65 + 656)		61 298 590,00	60 806 517,00	60 806 517,00
66	Charges financières (b)	1 180 200,00	1 170 200,00	1 170 200,00
66111	Intérêts réglés à l'échéance	1 160 000,00	1 150 000,00	1 150 000,00
66112	Intérêts - Rattachement des ICNE	0,00	0,00	0,00
6615	Intérêts comptes courants et de dépôts	20 000,00	20 000,00	20 000,00
665	Escomptes accordés	200,00	200,00	200,00
67	Charges exceptionnelles (c)	348 450,00	383 500,00	383 500,00
6711	Intérêts moratoires, pénalités / marché	5 000,00	0,00	0,00
6718	Autres charges exceptionnelles gestion	1 750,00	1 500,00	1 500,00
673	Titres annulés (sur exercices antérieurs	78 200,00	75 000,00	75 000,00
67443	Subv. aux fermiers et concessionnaires	256 000,00	259 000,00	259 000,00
6745	Subv. aux personnes de droit privé	0,00	35 000,00	35 000,00
678	Autres charges exceptionnelles	7 500,00	13 000,00	13 000,00
68	Dotations provisions semi-budgétaires (d) (6)	0,00	0,00	0,00
022	Dépenses imprévues (e)	0,00	0,00	0,00
TOTAL DES DEPENSES REELLES = a + b + c + d + e		62 827 240,00	62 360 217,00	62 360 217,00
023	Virement à la section d'investissement	5 262 961,50	7 650 709,00	7 650 709,00
042	Opérat° ordre transfert entre sections (7) (8) (9)	3 500 000,00	3 500 000,00	3 500 000,00
6811	Dot. amort. et prov. Immos incorporelles	3 500 000,00	3 500 000,00	3 500 000,00
TOTAL DES PRELEVEMENTS AU PROFIT DE LA SECTION D'INVESTISSEMENT		8 762 961,50	11 150 709,00	11 150 709,00
043	Opérat° ordre intérieur de la section (10)	0,00	0,00	0,00
TOTAL DES DEPENSES D'ORDRE		8 762 961,50	11 150 709,00	11 150 709,00
TOTAL DES DEPENSES DE FONCTIONNEMENT DE L'EXERCICE (= Total des opérations réelles et d'ordre)		71 590 201,50	73 510 926,00	73 510 926,00

+

RESTES A REALISER N-1 (11)	0,00
-----------------------------------	-------------

+

D 002 RESULTAT REPORTE OU ANTICIPE (11)	0,00
--	-------------

=

TOTAL DES DEPENSES DE FONCTIONNEMENT CUMULEES	73 510 926,00
--	----------------------

Détail du calcul des ICNE au compte 66112 (5)

Montant des ICNE de l'exercice	185 697,70
Montant des ICNE de l'exercice N-1	185 697,70
= Différence ICNE N – ICNE N-1	0,00

- (1) Détailler les chapitres budgétaires par article conformément au plan de comptes appliqué par la commune ou l'établissement.
- (2) Cf. Modalités de vote I-B.
- (3) Hors restes à réaliser.
- (4) Le vote de l'organe délibérant porte uniquement sur les propositions nouvelles.
- (5) Si le mandatement des ICNE de l'exercice est inférieur au montant de l'exercice N-1, le montant du compte 66112 sera négatif.
- (6) Si la commune ou l'établissement applique le régime des provisions semi-budgétaires.
- (7) Cf. définitions du chapitre des opérations d'ordre, *DF 042 = RI 040*.
- (8) Aucune prévision budgétaire ne doit figurer aux articles 675 et 676 (cf. chapitre 024 « produit des cessions d'immobilisation »).
- (9) Le compte 6815 peut figurer dans le détail du chapitre 042 si la commune ou l'établissement applique le régime des provisions budgétaires.
- (10) Chapitre destiné à retracer les opérations particulières telles que les opérations de stocks ou liées à la tenue d'un inventaire permanent simplifié.
- (11) Inscrire en cas de reprise des résultats de l'exercice précédent (après vote du compte administratif ou si reprise anticipée des résultats).

III – VOTE DU BUDGET				III
SECTION DE FONCTIONNEMENT – DETAIL DES RECETTES				A2
Chap / art(1)	Libellé (1)	Pour mémoire budget précédent (2)	Propositions nouvelles (3)	Vote (4)
013	Atténuations de charges	355 380,00	282 000,00	282 000,00
6419	Remboursements rémunérations personnel	355 380,00	282 000,00	282 000,00
70	Produits services, domaine et ventes div	4 974 170,00	5 861 426,00	5 861 426,00
7022	Coupes de bois	30 000,00	5 200,00	5 200,00
7023	Menus produits forestiers	44 000,00	14 000,00	14 000,00
70311	Concessions cimetières (produit net)	110 000,00	130 000,00	130 000,00
70312	Redevances funéraires	18 000,00	0,00	0,00
70321	Stationnement et location voie publique	12 400,00	45 000,00	45 000,00
70323	Redev. occupat° domaine public communal	149 700,00	156 200,00	156 200,00
70328	Autres droits stationnement et location	125 000,00	125 000,00	125 000,00
7035	Locations de droits de chasse et pêche	650,00	800,00	800,00
70383	Redevance de stationnement	1 020 000,00	1 135 000,00	1 135 000,00
70384	Forfait de post-stationnement	98 000,00	110 000,00	110 000,00
70388	Autres redevances et recettes diverses	48 500,00	90 000,00	90 000,00
7062	Redevances services à caractère culturel	92 750,00	92 750,00	92 750,00
70631	Redevances services à caractère sportif	64 000,00	64 000,00	64 000,00
70632	Redevances services à caractère loisir	9 000,00	8 000,00	8 000,00
7066	Redevances services à caractère social	811 767,00	923 021,00	923 021,00
7067	Redev. services périscolaires et enseign	717 500,00	652 800,00	652 800,00
7078	Autres marchandises	35 800,00	35 800,00	35 800,00
70841	Mise à dispo personnel B.A. , régies	210 000,00	118 000,00	118 000,00
70846	Mise à dispo personnel GFP rattachement	630 000,00	1 150 820,00	1 150 820,00
70848	Mise à dispo personnel autres organismes	51 400,00	39 000,00	39 000,00
70872	Remb. frais B.A. et régies municipales	41 000,00	3 000,00	3 000,00
70873	Remb. frais par les C.C.A.S.	17 000,00	15 000,00	15 000,00
70876	Remb. frais par le GFP de rattachement	146 103,00	421 005,00	421 005,00
70878	Remb. frais par d'autres redevables	393 000,00	439 030,00	439 030,00
7088	Produits activités annexes (abonnements)	92 100,00	88 000,00	88 000,00
73	Impôts et taxes	41 955 226,00	44 677 886,00	44 677 886,00
73111	Impôts directs locaux	23 165 000,00	25 574 660,00	25 574 660,00
73211	Attribution de compensation	16 567 150,00	16 567 150,00	16 567 150,00
73221	FNGIR	267 076,00	267 076,00	267 076,00
73223	Fonds péréquation ress. com. et intercom	150 000,00	0,00	0,00
7336	Droits de place	321 000,00	529 000,00	529 000,00
7351	Taxe consommation finale d'électricité	700 000,00	690 000,00	690 000,00
7362	Taxes de séjour	185 000,00	150 000,00	150 000,00
7381	Taxes additionnelles droits de mutation	600 000,00	900 000,00	900 000,00
74	Dotations et participations	21 906 949,00	22 024 019,00	22 024 019,00
7411	Dotation forfaitaire	7 237 257,00	7 081 000,00	7 081 000,00
74123	Dotation de solidarité urbaine	8 324 188,00	8 570 000,00	8 570 000,00
74127	Dotation nationale de péréquation	347 371,00	313 000,00	313 000,00
744	FCTVA	12 000,00	15 000,00	15 000,00
7461	DGD	84 000,00	81 500,00	81 500,00
74711	Participat° Etat emploi jeunes	0,00	15 000,00	15 000,00
74718	Autres participations Etat	118 970,00	158 370,00	158 370,00
7472	Participat° Régions	80 284,00	93 100,00	93 100,00
7473	Participat° Départements	61 500,00	61 500,00	61 500,00
74748	Participat° Autres communes	53 000,00	93 000,00	93 000,00
74751	Participat° GFP de rattachement	67 004,00	66 000,00	66 000,00
7478	Participat° Autres organismes	2 826 075,00	2 663 935,00	2 663 935,00
7482	Compens. perte taxe add. droits mutation	2 000,00	2 000,00	2 000,00
748313	Dotat° de compensation de la TP	70 000,00	70 000,00	70 000,00
74832	Attribution du fonds départemental TP	300 000,00	380 000,00	380 000,00
74834	Etat - Compens. exonérat° taxes foncière	190 000,00	1 665 673,00	1 665 673,00
74835	Etat - Compens. exonérat° taxe habitat°	1 400 000,00	0,00	0,00
748372	Dotation politique de la ville	689 569,00	668 941,00	668 941,00
7484	Dotation de recensement	9 441,00	0,00	0,00
7485	Dotation pour les titres sécurisés	29 290,00	26 000,00	26 000,00
7488	Autres attributions et participations	5 000,00	0,00	0,00
75	Autres produits de gestion courante	411 305,00	400 595,00	400 595,00
752	Revenus des immeubles	342 150,00	330 500,00	330 500,00
757	Redevances versées par fermiers, conces.	69 000,00	70 000,00	70 000,00
7588	Autres produits div. de gestion courante	155,00	95,00	95,00
TOTAL = RECETTES DE GESTION DES SERVICES		69 603 030,00	73 245 926,00	73 245 926,00
(a) = 70 + 73 + 74 + 75 + 013				
76	Produits financiers (b)	10 000,00	10 000,00	10 000,00
761	Produits de participations	10 000,00	10 000,00	10 000,00

VILLE DE BELFORT - BUDGET PRINCIPAL BELFORT - BP - 2021

Chap / art(1)	Libellé (1)	Pour mémoire budget précédent (2)	Propositions nouvelles (3)	Vote (4)
77	Produits exceptionnels (c)	90 366,00	5 000,00	5 000,00
773	Mandats annulés (exercices antérieurs)	54 920,00	0,00	0,00
7788	Produits exceptionnels divers	35 446,00	5 000,00	5 000,00
78	Reprises provisions semi-budgétaires (d) (5)	0,00	0,00	0,00
TOTAL DES RECETTES REELLES = a+b+c+d		69 703 396,00	73 260 926,00	73 260 926,00
042	Opérat° ordre transfert entre sections (6) (7) (8)	342 600,00	250 000,00	250 000,00
722	Immobilisations corporelles	300 000,00	250 000,00	250 000,00
777	Quote-part subv invest transf cpte résul	42 600,00	0,00	0,00
043	Opérat° ordre intérieur de la section (9)	0,00	0,00	0,00
TOTAL DES RECETTES D'ORDRE		342 600,00	250 000,00	250 000,00
TOTAL DES RECETTES DE FONCTIONNEMENT DE L'EXERCICE (= Total des opérations réelles et d'ordre)		70 045 996,00	73 510 926,00	73 510 926,00

+

RESTES A REALISER N-1 (10)	0,00
-----------------------------------	-------------

+

R 002 RESULTAT REPORTE OU ANTICIPE (10)	0,00
--	-------------

=

TOTAL DES RECETTES DE FONCTIONNEMENT CUMULEES	73 510 926,00
--	----------------------

Détail du calcul des ICNE au compte 7622

Montant des ICNE de l'exercice	0,00
Montant des ICNE de l'exercice N-1	0,00
= Différence ICNE N – ICNE N-1	0,00

(1) Détailler les chapitres budgétaires par article conformément au plan de comptes appliqué par la commune ou l'établissement.

(2) Cf. Modalités de vote I-B.

(3) Hors restes à réaliser.

(4) Le vote de l'assemblée porte uniquement sur les propositions nouvelles.

(5) Si la commune ou l'établissement applique le régime des provisions semi-budgétaires.

(6) Cf. définitions du chapitre des opérations d'ordre, *RF 042 = DI 040*.

(7) Aucune prévision budgétaire ne doit figurer aux articles 775 et 776 (cf. chapitre 024 « produit des cessions d'immobilisation »).

(8) Le compte 7815 peut figurer dans le détail du chapitre 042 si la commune ou l'établissement applique le régime des provisions budgétaires.

(9) Chapitre destiné à retracer les opérations particulières telles que les opérations de stocks ou liées à la tenue d'un inventaire permanent simplifié.

(10) Inscrire en cas de reprise des résultats de l'exercice précédent (après vote du compte administratif ou si reprise anticipée des résultats).

III – VOTE DU BUDGET				III
SECTION D'INVESTISSEMENT – DETAIL DES DEPENSES				B1
Chap / art (1)	Libellé (1)	Pour mémoire budget précédent (2)	Propositions nouvelles (3)	Vote (4)
010	Stocks	0,00	0,00	0,00
20	Immobilisations incorporelles (sauf opérations et 204)	928 205,00	538 500,00	538 500,00
202	Frais réalisat° documents urbanisme	15 000,00	8 000,00	8 000,00
2031	Frais d'études	569 000,00	289 400,00	289 400,00
2051	Concessions, droits similaires	319 205,00	226 100,00	226 100,00
2088	Autres immobilisations incorporelles	25 000,00	15 000,00	15 000,00
204	Subventions d'équipement versées (hors opérations)	297 800,00	265 919,00	265 919,00
20421	Privé : Bien mobilier, matériel	237 800,00	195 919,00	195 919,00
20422	Privé : Bâtiments, installations	60 000,00	70 000,00	70 000,00
21	Immobilisations corporelles (hors opérations)	5 836 960,00	14 626 430,00	14 626 430,00
2116	Cimetières	171 000,00	220 000,00	220 000,00
2117	Bois et forêts	20 000,00	15 000,00	15 000,00
2118	Autres terrains	450 000,00	226 000,00	226 000,00
2121	Plantations d'arbres et d'arbustes	0,00	34 060,00	34 060,00
2128	Autres agencements et aménagements	698 400,00	1 596 240,00	1 596 240,00
21311	Hôtel de ville	0,00	312 750,00	312 750,00
21312	Bâtiments scolaires	0,00	695 100,00	695 100,00
21316	Equipements du cimetière	0,00	30 000,00	30 000,00
21318	Autres bâtiments publics	2 149 700,00	4 940 100,00	4 940 100,00
2138	Autres constructions	13 000,00	0,00	0,00
2151	Réseaux de voirie	213 500,00	3 572 100,00	3 572 100,00
21538	Autres réseaux	47 000,00	150 000,00	150 000,00
21571	Matériel roulant	0,00	400 000,00	400 000,00
21578	Autre matériel et outillage de voirie	30 000,00	513 000,00	513 000,00
2158	Autres inst.,matériel,outil. techniques	345 869,00	243 290,00	243 290,00
2161	Oeuvres et objets d'art	11 000,00	84 840,00	84 840,00
2162	Fonds anciens des bibliothèques et musée	2 500,00	3 000,00	3 000,00
2182	Matériel de transport	454 900,00	520 500,00	520 500,00
2183	Matériel de bureau et informatique	366 510,00	402 950,00	402 950,00
2184	Mobilier	136 324,00	145 300,00	145 300,00
2188	Autres immobilisations corporelles	727 257,00	522 200,00	522 200,00
22	Immobilisations reçues en affectation (hors opérations)	0,00	0,00	0,00
23	Immobilisations en cours (hors opérations)	9 756 143,00	6 193 696,00	6 193 696,00
2312	Agencements et aménagements de terrains	45 000,00	665 000,00	665 000,00
2313	Constructions	6 577 448,00	2 686 460,00	2 686 460,00
2315	Installat°, matériel et outillage techni	2 236 200,00	850 000,00	850 000,00
2316	Restauration collections, oeuvres d'art	37 600,00	0,00	0,00
2318	Autres immo. corporelles en cours	709 895,00	172 216,00	172 216,00
232	Immobilisations incorporelles en cours	0,00	15 000,00	15 000,00
238	Avances versées commandes immo. incorp.	150 000,00	1 805 020,00	1 805 020,00
Total des dépenses d'équipement		16 819 108,00	21 624 545,00	21 624 545,00
10	Dotations, fonds divers et réserves	537 236,00	55 000,00	55 000,00
10226	Taxe d'aménagement	5 000,00	55 000,00	55 000,00
1068	Excédents de fonctionnement capitalisés	532 236,00	0,00	0,00
13	Subventions d'investissement	0,00	0,00	0,00
16	Emprunts et dettes assimilées	8 311 372,00	7 514 897,00	7 514 897,00
1641	Emprunts en euros	8 300 000,00	7 500 000,00	7 500 000,00
165	Dépôts et cautionnements reçus	11 372,00	14 897,00	14 897,00
18	Compte de liaison : affectat° (BA,régie)	0,00	0,00	0,00
26	Participat° et créances rattachées	0,00	0,00	0,00
27	Autres immobilisations financières	600 000,00	1 666 480,00	1 666 480,00
276348	Créance Autres communes	0,00	766 480,00	766 480,00
2764	Créances sur personnes de droit privé	600 000,00	900 000,00	900 000,00
020	Dépenses imprévues	0,00	0,00	0,00
Total des dépenses financières		9 448 608,00	9 236 377,00	9 236 377,00
Total des dépenses d'opérations pour compte de tiers		0,00	0,00	0,00
TOTAL DEPENSES REELLES		26 267 716,00	30 860 922,00	30 860 922,00
040	Opérat° ordre transfert entre sections (7)	342 600,00	250 000,00	250 000,00
	Reprises sur autofinancement antérieur (8)	42 600,00	0,00	0,00
13911	Etat et établissements nationaux	42 600,00	0,00	0,00
	Charges transférées (9)	300 000,00	250 000,00	250 000,00
2315	Installat°, matériel et outillage techni	300 000,00	250 000,00	250 000,00
041	Opérations patrimoniales (10)	250 000,00	301 000,00	301 000,00
2118	Autres terrains	0,00	51 000,00	51 000,00

VILLE DE BELFORT - BUDGET PRINCIPAL BELFORT - BP - 2021

Chap / art (1)	Libellé (1)	Pour mémoire budget précédent (2)	Propositions nouvelles (3)	Vote (4)
2315	Installat°, matériel et outillage techni	250 000,00	250 000,00	250 000,00
TOTAL DEPENSES D'ORDRE		592 600,00	551 000,00	551 000,00
TOTAL DES DEPENSES D'INVESTISSEMENT DE L'EXERCICE (= Total des dépenses réelles et d'ordre)		26 860 316,00	31 411 922,00	31 411 922,00

+

RESTES A REALISER N-1 (11)	0,00
-----------------------------------	-------------

+

D 001 SOLDE D'EXECUTION NEGATIF REPORTE OU ANTICIPE (11)	0,00
---	-------------

=

TOTAL DES DEPENSES D'INVESTISSEMENT CUMULEES	31 411 922,00
---	----------------------

(1) Détailler les chapitres budgétaires par article conformément au plan de comptes appliqué par la commune ou l'établissement.

(2) Cf. Modalités de vote, I-B.

(3) Hors restes à réaliser.

(4) Le vote de l'organe délibérant porte uniquement sur les propositions nouvelles.

(5) Voir état III B 3 pour le détail des opérations d'équipement.

(6) Voir annexe IV A 9 pour le détail des opérations pour compte de tiers.

(7) Cf. définitions du chapitre des opérations d'ordre, *DI 040 = RF 042*.

(8) Les comptes 15, 29, 39, 49 et 59 peuvent figurer dans le détail du chapitre 040 si la commune ou l'établissement applique le régime des provisions budgétaires.

(9) Aucune prévision budgétaire ne doit figurer à l'article 192 (cf. chapitre 024 « produit des cessions d'immobilisation »).

(10) Cf. définitions du chapitre des opérations d'ordre, *DI 041 = RI 041*.

(11) Inscrive en cas de reprise des résultats de l'exercice précédent (après vote du compte administratif ou si reprise anticipée des résultats).

III – VOTE DU BUDGET				III
SECTION D'INVESTISSEMENT – DETAIL DES RECETTES				B2
Chap / art (1)	Libellé (1)	Pour mémoire budget précédent (2)	Propositions nouvelles (3)	Vote (4)
010	Stocks	0,00	0,00	0,00
13	Subventions d'investissement (hors 138)	3 053 712,00	3 760 151,00	3 760 151,00
1321	Subv. non transf. Etat, établ. nationaux	726 162,00	1 497 651,00	1 497 651,00
1322	Subv. non transf. Régions	483 124,00	0,00	0,00
1323	Subv. non transf. Départements	75 000,00	55 000,00	55 000,00
13251	Subv. non transf. GFP de rattachement	512 000,00	18 000,00	18 000,00
1326	Subv. non transf. Autres E.P.L.	25 000,00	30 000,00	30 000,00
1327	Subv. non transf. Budget communautaire	332 631,00	300 000,00	300 000,00
1328	Autres subventions d'équip. non transf.	399 795,00	290 000,00	290 000,00
1342	Amendes de police non transférable	500 000,00	500 000,00	500 000,00
1347	Dot. de soutien à l'investissement local	0,00	1 069 500,00	1 069 500,00
16	Emprunts et dettes assimilées (hors 165)	11 982 270,50	14 015 165,00	14 015 165,00
1641	Emprunts en euros	11 982 270,50	14 015 165,00	14 015 165,00
20	Immobilisations incorporelles (sauf 204)	0,00	0,00	0,00
204	Subventions d'équipement versées	0,00	0,00	0,00
21	Immobilisations corporelles	0,00	0,00	0,00
22	Immobilisations reçues en affectation	0,00	0,00	0,00
23	Immobilisations en cours	0,00	0,00	0,00
Total des recettes d'équipement		15 035 982,50	17 775 316,00	17 775 316,00
10	Dotations, fonds divers et réserves	10 227 630,75	2 170 000,00	2 170 000,00
10222	FCTVA	2 140 000,00	2 100 000,00	2 100 000,00
10226	Taxe d'aménagement	50 000,00	70 000,00	70 000,00
1068	Excédents de fonctionnement capitalisés	8 037 630,75	0,00	0,00
138	Autres subvent° invest. non transf.	0,00	0,00	0,00
165	Dépôts et cautionnements reçus	11 372,00	14 897,00	14 897,00
18	Compte de liaison : affectat° (BA,régie)	0,00	0,00	0,00
26	Participat° et créances rattachées	0,00	0,00	0,00
27	Autres immobilisations financières	0,00	0,00	0,00
024	Produits des cessions d'immobilisations	610 000,00	0,00	0,00
Total des recettes financières		10 849 002,75	2 184 897,00	2 184 897,00
Total des recettes d'opérations pour compte de tiers		0,00	0,00	0,00
TOTAL RECETTES REELLES		25 884 985,25	19 960 213,00	19 960 213,00
021	Virement de la sect° de fonctionnement	5 262 961,50	7 650 709,00	7 650 709,00
040	Opérat° ordre transfert entre sections (6) (7) (8)	3 500 000,00	3 500 000,00	3 500 000,00
2138	Autres constructions	70 000,00	70 000,00	70 000,00
2188	Autres immobilisations corporelles	1 000,00	1 000,00	1 000,00
2802	Frais liés à la réalisation des document	5 000,00	5 000,00	5 000,00
28033	Frais d'insertion	20 000,00	20 000,00	20 000,00
2804111	Subv. Etat : Bien mobilier, matériel	45 000,00	45 000,00	45 000,00
28041511	GFP rat : Bien mobilier, matériel	60 000,00	60 000,00	60 000,00
28041512	GFP rat : Bâtiments, installations	60 000,00	60 000,00	60 000,00
2804171	Autres EPL : Bien mobilier, matériel	10 000,00	10 000,00	10 000,00
2804172	Autres EPL : Bâtiments, installations	260 000,00	260 000,00	260 000,00
2804181	Autres org pub - Biens mob, mat, études	25 000,00	25 000,00	25 000,00
2804182	Autres org pub - Bâtiments et installat°	70 000,00	70 000,00	70 000,00
280422	Privé : Bâtiments, installations	175 000,00	175 000,00	175 000,00
2804411	Sub nat org pub - Biens mob, mat, études	45 000,00	45 000,00	45 000,00
2804412	Sub nat org pub - Bâtiments, installat°	250 000,00	250 000,00	250 000,00
2804422	Sub nat privé - Bâtiments et installat°	2 000,00	2 000,00	2 000,00
28051	Concessions et droits similaires	120 000,00	120 000,00	120 000,00
281318	Autres bâtiments publics	308 000,00	308 000,00	308 000,00
28138	Autres constructions	400 000,00	400 000,00	400 000,00
28152	Installations de voirie	2 000,00	2 000,00	2 000,00
28158	Autres installat°, matériel et outillage	180 000,00	180 000,00	180 000,00
281758	Autres installat°, matériel (m. à dispo)	5 000,00	5 000,00	5 000,00
28182	Matériel de transport	27 000,00	27 000,00	27 000,00
28183	Matériel de bureau et informatique	310 000,00	310 000,00	310 000,00
28184	Mobilier	200 000,00	200 000,00	200 000,00
28188	Autres immo. corporelles	850 000,00	850 000,00	850 000,00
TOTAL DES PRELEVEMENTS PROVENANT DE LA SECTION DE FONCTIONNEMENT		8 762 961,50	11 150 709,00	11 150 709,00

VILLE DE BELFORT - BUDGET PRINCIPAL BELFORT - BP - 2021

Chap / art (1)	Libellé (1)	Pour mémoire budget précédent (2)	Propositions nouvelles (3)	Vote (4)
041	Opérations patrimoniales (9)	250 000,00	301 000,00	301 000,00
1328	Autres subventions d'équip. non transf.	0,00	48 840,00	48 840,00
2031	Frais d'études	250 000,00	250 000,00	250 000,00
2118	Autres terrains	0,00	2 160,00	2 160,00
TOTAL RECETTES D'ORDRE		9 012 961,50	11 451 709,00	11 451 709,00
TOTAL DES RECETTES D'INVESTISSEMENT DE L'EXERCICE (= Total des recettes réelles et d'ordre)		34 897 946,75	31 411 922,00	31 411 922,00

+

RESTES A REALISER N-1 (10)	0,00
-----------------------------------	-------------

+

R 001 SOLDE D'EXECUTION POSITIF REPORTE OU ANTICIPE (10)	0,00
---	-------------

=

TOTAL DES RECETTES D'INVESTISSEMENT CUMULEES	31 411 922,00
---	----------------------

(1) Détailler les chapitres budgétaires par article conformément au plan de comptes appliqué par la commune ou l'établissement.

(2) Cf. Modalités de vote, I-B.

(3) Hors restes à réaliser.

(4) Le vote de l'organe délibérant porte uniquement sur les propositions nouvelles.

(5) Voir annexe IV-A9 pour le détail des opérations pour compte de tiers.

(6) Cf. définitions du chapitre des opérations d'ordre, RI 040 = DF 042.

(7) Aucune prévision budgétaire ne doit figurer à l'article 192 (cf. chapitre 024 « produit des cessions d'immobilisations »).

(8) Les comptes 15, 29, 39, 49 et 59 peuvent figurer dans le détail du chapitre 040 si la commune ou l'établissement applique le régime des provisions budgétaires.

(9) Cf. définitions du chapitre des opérations d'ordre, DI 041 = RI 041.

(10) Inscire en cas de reprise des résultats de l'exercice précédent (après vote du compte administratif ou si reprise anticipée des résultats).

III – VOTE DU BUDGET	III
DETAIL DES CHAPITRES D'OPERATION D'EQUIPEMENT	B3

Cet état ne contient pas d'information.

IV – ANNEXES

PRESENTATION CROISEE PAR FONCTION – VUE D'ENSEMBLE (1)

**IV
A1**

Libellé	01 Opérations non ventilables	0 Services généraux administrat* publiques	1 Sécurité et salubrité publiques	2 Enseignement - Formation	3 Culture	4 Sport et jeunesse	5 Interventions sociales et santé	6 Famille	7 Logement	8 Aménagt et services urbains, environnem	9 Action économique	TOTAL
---------	--	--	--	----------------------------------	--------------	---------------------------	--	--------------	---------------	--	---------------------------	-------

INVESTISSEMENT

DEPENSES

Dépenses réelles	11 678 537	3 300 660	56 900	774 400	2 705 140	1 122 475	54 724	29 700	0	10 594 886	543 500	30 860 922
- Equipements municipaux (2)		2 527 180	56 900	771 400	2 640 040	1 007 500	51 880	29 700	0	9 631 886	533 500	21 358 626
- Equip. non municipaux (c/204) (3)		7 000	0	3 000	65 100	114 975	2 844	0	0	63 000	10 000	265 919
- Opérations financières	11 678 537											11 678 537
Dépenses d'ordre	551 000											551 000
Total dépenses de l'exercice	12 229 537	3 300 660	56 900	774 400	2 705 140	1 122 475	54 724	29 700	0	10 594 886	543 500	31 411 922
RAR N-1 et reports	0	0	0	0	0	0	0	0	0	0	0	0
Total cumulé dépenses d'investissement	12 229 537	3 300 660	56 900	774 400	2 705 140	1 122 475	54 724	29 700	0	10 594 886	543 500	31 411 922

RECETTES

Total recettes de l'exercice	30 606 007	260 000	0	0	512 915	0	0	0	0	33 000	0	31 411 922
RAR N-1 et reports	0	0	0	0	0	0	0	0	0	0	0	0
Total cumulé recettes d'investissement	30 606 007	260 000	0	0	512 915	0	0	0	0	33 000	0	31 411 922

FONCTIONNEMENT

DEPENSES

Total dépenses de l'exercice	13 395 447	19 440 979	3 151 450	7 112 449	5 269 360	4 981 306	3 041 930	4 135 510	20 700	12 239 294	722 501	73 510 926
RAR N-1 et reports	0	0	0	0	0	0	0	0	0	0	0	0
Total cumulé dépenses de fonctionnement	13 395 447	19 440 979	3 151 450	7 112 449	5 269 360	4 981 306	3 041 930	4 135 510	20 700	12 239 294	722 501	73 510 926

RECETTES

Total recettes de l'exercice	65 751 010	2 711 810	105 000	629 720	300 550	634 600	90 000	3 090 028	0	40 000	158 208	73 510 926
RAR N-1 et reports	0	0	0	0	0	0	0	0	0	0	0	0
Total cumulé recettes de fonctionnement	65 751 010	2 711 810	105 000	629 720	300 550	634 600	90 000	3 090 028	0	40 000	158 208	73 510 926

(1) La production de cet état est obligatoire pour les communes de 3 500 habitants et plus, les groupements comprenant au moins une telle commune, leurs établissements et services administratifs hormis les caisses des écoles et les services à activité unique érigés en établissement public ou budget annexe (L. 2312-3, R. 2311-1 et R. 2311-10). Dans les communes de 3 500 habitants et plus, le croisement par fonction est fait à un chiffre (correspondant à la fonction). Dans les communes de 10 000 habitants et plus, le croisement par fonction est fait au niveau le plus détaillé de la nomenclature fonctionnelle (sous-fonction ou rubrique). Les groupements et leurs établissements publics suivent les règles de production et de présentation applicable à la commune membre comptant le plus grand nombre d'habitants (articles L. 5211-36 a1 et R. 5211-14 + L. 5711-1 et R. 5711-2 du CGCT).

(2) Ou biens de la structure intercommunale.

(3) Ou biens ne relevant pas de la structure intercommunale.

IV – ANNEXES	IV
PRESENTATION CROISEE PAR FONCTION – VUE D'ENSEMBLE	A1

Art. (1)	Libellé	01 Opérations non ventilables	0 Services généraux administrat* publiques	1 Sécurité et salubrité publiques	2 Enseignement - Formation	3 Culture	4 Sport et jeunesse	5 Interventions sociales et santé	6 Famille	7 Logement	8 Aménagt et services urbains, environnem	9 Action économique	TOTAL
----------	---------	--	--	--	----------------------------------	--------------	---------------------------	--	--------------	---------------	--	---------------------------	-------

INVESTISSEMENT													
DEPENSES													
Total dépenses investissement		12 229 537	3 300 660	56 900	774 400	2 705 140	1 122 475	54 724	29 700	0	10 594 886	543 500	31 411 922
Dépenses réelles		11 678 537	3 300 660	56 900	774 400	2 705 140	1 122 475	54 724	29 700	0	10 594 886	543 500	30 860 922
010	Stocks	0	0	0	0	0	0	0	0	0	0	0	0
020	Dépenses imprévues	0	0	0	0	0	0	0	0	0	0	0	0
10	Dotations, fonds divers et réserves	55 000	0	0	0	0	0	0	0	0	0	0	55 000
13	Subventions d'investissement	0	0	0	0	0	0	0	0	0	0	0	0
16	Emprunts et dettes assimilées	7 514 897	0	0	0	0	0	0	0	0	0	0	7 514 897
18	Compte de liaison : affectat* (BA,régie)	0	0	0	0	0	0	0	0	0	0	0	0
20	Immobilisations incorporelles	0	312 500	0	5 000	0	0	8 600	0	0	212 400	0	538 500
204	Subventions d'équipement versées	0	7 000	0	3 000	65 100	114 975	2 844	0	0	63 000	10 000	265 919
21	Immobilisations corporelles	4 108 640	1 579 220	56 900	106 400	1 940 040	860 500	43 280	29 700	0	5 862 250	39 500	14 626 430
22	Immobilisations reçues en affectation	0	0	0	0	0	0	0	0	0	0	0	0
23	Immobilisations en cours	0	635 460	0	660 000	700 000	147 000	0	0	0	3 557 236	494 000	6 193 696
26	Participat* et créances rattachées	0	0	0	0	0	0	0	0	0	0	0	0
27	Autres immobilisations financières	0	766 480	0	0	0	0	0	0	0	900 000	0	1 666 480
Opérations d'équipement		0	0	0	0	0	0	0	0	0	0	0	0
Opérations pour compte de tiers		0	0	0	0	0	0	0	0	0	0	0	0
<i>Dépenses d'ordre</i>		<i>551 000</i>	<i>0</i>	<i>0</i>	<i>0</i>	<i>0</i>	<i>0</i>	<i>0</i>	<i>0</i>	<i>0</i>	<i>0</i>	<i>0</i>	<i>551 000</i>
040	Opérat* ordre transfert entre sections	250 000	0	0	0	0	0	0	0	0	0	0	250 000
041	Opérations patrimoniales	301 000	0	0	0	0	0	0	0	0	0	0	301 000

RECETTES													
Total recettes investissement		30 606 007	260 000	0	0	512 915	0	0	0	0	33 000	0	31 411 922
Recettes réelles		19 154 298	260 000	0	0	512 915	0	0	0	0	33 000	0	19 960 213
010	Stocks	0	0	0	0	0	0	0	0	0	0	0	0
024	Produits des cessions d'immobilisations	0	0	0	0	0	0	0	0	0	0	0	0
10	Dotations, fonds divers et réserves	2 170 000	0	0	0	0	0	0	0	0	0	0	2 170 000
13	Subventions d'investissement	2 954 236	260 000	0	0	512 915	0	0	0	0	33 000	0	3 760 151

VILLE DE BELFORT - BUDGET PRINCIPAL BELFORT - BP - 2021

Art. (1)	Libellé	01 Opérations non ventilables	0 Services généraux administrat° publiques	1 Sécurité et salubrité publiques	2 Enseignement - Formation	3 Culture	4 Sport et jeunesse	5 Interventions sociales et santé	6 Famille	7 Logement	8 Aménagt et services urbains, environnem	9 Action économique	TOTAL
16	Emprunts et dettes assimilées	14 030 062	0	0	0	0	0	0	0	0	0	0	14 030 062
18	Compte de liaison : affectat° (BA,régie)	0	0	0	0	0	0	0	0	0	0	0	0
20	Immobilisations incorporelles	0	0	0	0	0	0	0	0	0	0	0	0
204	Subventions d'équipement versées	0	0	0	0	0	0	0	0	0	0	0	0
21	Immobilisations corporelles	0	0	0	0	0	0	0	0	0	0	0	0
22	Immobilisations reçues en affectation	0	0	0	0	0	0	0	0	0	0	0	0
23	Immobilisations en cours	0	0	0	0	0	0	0	0	0	0	0	0
26	Participat° et créances rattachées	0	0	0	0	0	0	0	0	0	0	0	0
27	Autres immobilisations financières	0	0	0	0	0	0	0	0	0	0	0	0
Opérations pour compte de tiers		0	0	0	0	0	0	0	0	0	0	0	0
Recettes d'ordre		11 451 709	0	0	0	0	0	0	0	0	0	0	11 451 709
021	Virement de la sect° de fonctionnement	7 650 709	0	0	0	0	0	0	0	0	0	0	7 650 709
040	Opérat° ordre transfert entre sections	3 500 000	0	0	0	0	0	0	0	0	0	0	3 500 000
041	Opérations patrimoniales	301 000	0	0	0	0	0	0	0	0	0	0	301 000

FONCTIONNEMENT

DEPENSES													
Total dépenses de fonctionnement		13 395 447	19 440 979	3 151 450	7 112 449	5 269 360	4 981 306	3 041 930	4 135 510	20 700	12 239 294	722 501	73 510 926
Dépenses réelles		2 244 738	19 440 979	3 151 450	7 112 449	5 269 360	4 981 306	3 041 930	4 135 510	20 700	12 239 294	722 501	62 360 217
011	Charges à caractère général	45 500	7 201 897	380 100	2 584 797	1 262 460	926 485	496 540	453 910	15 000	2 794 444	382 901	16 544 034
012	Charges de personnel, frais assimilés	648 600	9 998 700	2 656 350	4 039 500	2 985 600	2 048 000	516 850	3 648 600	0	9 404 300	0	35 946 500
014	Atténuations de produits	105 638	300	0	0	0	0	0	0	0	0	15 000	120 938
022	Dépenses imprévues	0	0	0	0	0	0	0	0	0	0	0	0
65	Autres charges de gestion courante	0	2 190 382	115 000	488 152	1 021 300	2 006 821	2 028 540	33 000	5 700	40 550	265 600	8 195 045
656	Frais fonctionnement des groupes d'élus	0	0	0	0	0	0	0	0	0	0	0	0
66	Charges financières	1 170 000	200	0	0	0	0	0	0	0	0	0	1 170 200
67	Charges exceptionnelles	275 000	49 500	0	0	0	0	0	0	0	0	59 000	383 500
68	Dot. aux amortissements et provisions	0	0	0	0	0	0	0	0	0	0	0	0
Dépenses d'ordre		11 150 709	0	0	0	0	0	0	0	0	0	0	11 150 709
023	Virement à la section d'investissement	7 650 709	0	0	0	0	0	0	0	0	0	0	7 650 709
042	Opérat° ordre transfert entre sections	3 500 000	0	0	0	0	0	0	0	0	0	0	3 500 000
043	Opérat° ordre intérieur de la section	0	0	0	0	0	0	0	0	0	0	0	0

VILLE DE BELFORT - BUDGET PRINCIPAL BELFORT - BP - 2021

Art. (1)	Libellé	01 Opérations non ventilables	0 Services généraux administrat° publiques	1 Sécurité et salubrité publiques	2 Enseignement - Formation	3 Culture	4 Sport et jeunesse	5 Interventions sociales et santé	6 Famille	7 Logement	8 Aménagt et services urbains, environnem	9 Action économique	TOTAL
----------	---------	--	--	--	----------------------------------	--------------	---------------------------	--	--------------	---------------	--	---------------------------	-------

RECETTES													
Total recettes de fonctionnement		65 751 010	2 711 810	105 000	629 720	300 550	634 600	90 000	3 090 028	0	40 000	158 208	73 510 926
Recettes réelles		65 501 010	2 711 810	105 000	629 720	300 550	634 600	90 000	3 090 028	0	40 000	158 208	73 260 926
013	Atténuations de charges	45 000	187 000	0	0	0	50 000	0	0	0	0	0	282 000
70	Produits des services, du domaine, vente	1 573 000	2 361 055	5 000	531 500	135 550	200 300	90 000	925 021	0	40 000	0	5 861 426
73	Impôts et taxes	44 433 886	0	0	0	94 000	0	0	0	0	0	150 000	44 677 886
74	Dotations et participations	19 088 614	163 670	100 000	98 220	46 000	354 300	0	2 165 007	0	0	8 208	22 024 019
75	Autres produits de gestion courante	345 510	85	0	0	25 000	30 000	0	0	0	0	0	400 595
76	Produits financiers	10 000	0	0	0	0	0	0	0	0	0	0	10 000
77	Produits exceptionnels	5 000	0	0	0	0	0	0	0	0	0	0	5 000
78	Reprise sur amortissements et provisions	0	0	0	0	0	0	0	0	0	0	0	0
<i>Recettes d'ordre</i>		<i>250 000</i>	<i>0</i>	<i>0</i>	<i>0</i>	<i>0</i>	<i>0</i>	<i>0</i>	<i>0</i>	<i>0</i>	<i>0</i>	<i>0</i>	<i>250 000</i>
042	<i>Opérat° ordre transfert entre sections</i>	<i>250 000</i>	<i>0</i>	<i>0</i>	<i>0</i>	<i>0</i>	<i>0</i>	<i>0</i>	<i>0</i>	<i>0</i>	<i>0</i>	<i>0</i>	<i>250 000</i>
043	<i>Opérat° ordre intérieur de la section</i>	<i>0</i>	<i>0</i>	<i>0</i>	<i>0</i>	<i>0</i>	<i>0</i>	<i>0</i>	<i>0</i>	<i>0</i>	<i>0</i>	<i>0</i>	<i>0</i>

(1) Pour le croisement par nature, le détail est fait selon le niveau de vote choisi par l'assemblée délibérante (chapitre, article ou article spécialisé).

IV – ANNEXES	IV
ELEMENTS DU BILAN PRESENTATION CROISEE PAR FONCTION – DETAIL FONCTIONNEMENT	A1.1

FONCTION 0 – Services généraux des administrations publiques locales

(1)	Libellé	01 Opérations non ventilables	02 Administration générale	03 Justice	04 Coopérat° décentralisée, act° européen.	05 Plan de relance (crise sanitaire)	Total
DEPENSES (2)		13 395 447,00	19 366 779,00	0,00	74 200,00	0,00	32 836 426,00
Dépenses de l'exercice		13 395 447,00	19 366 779,00	0,00	74 200,00	0,00	32 836 426,00
011	Charges à caractère général	45 500,00	7 131 697,00	0,00	70 200,00	0,00	7 247 397,00
012	Charges de personnel, frais assimilés	648 600,00	9 998 700,00	0,00	0,00	0,00	10 647 300,00
014	Atténuations de produits	105 638,00	300,00	0,00	0,00	0,00	105 938,00
022	Dépenses imprévues	0,00	0,00	0,00	0,00	0,00	0,00
023	Virement à la section d'investissement	7 650 709,00	0,00	0,00	0,00	0,00	7 650 709,00
042	Opérat° ordre transfert entre sections	3 500 000,00	0,00	0,00	0,00	0,00	3 500 000,00
043	Opérat° ordre intérieur de la section	0,00	0,00	0,00	0,00	0,00	0,00
65	Autres charges de gestion courante	0,00	2 186 382,00	0,00	4 000,00	0,00	2 190 382,00
656	Frais fonctionnement des groupes d'élus	0,00	0,00	0,00	0,00	0,00	0,00
66	Charges financières	1 170 000,00	200,00	0,00	0,00	0,00	1 170 200,00
67	Charges exceptionnelles	275 000,00	49 500,00	0,00	0,00	0,00	324 500,00
68	Dot. aux amortissements et provisions	0,00	0,00	0,00	0,00	0,00	0,00
Restes à réaliser – reports		0,00	0,00	0,00	0,00	0,00	0,00
RECETTES (2)		65 751 010,00	2 639 310,00	0,00	72 500,00	0,00	68 462 820,00
Recettes de l'exercice		65 751 010,00	2 639 310,00	0,00	72 500,00	0,00	68 462 820,00
013	Atténuations de charges	45 000,00	187 000,00	0,00	0,00	0,00	232 000,00
042	Opérat° ordre transfert entre sections	250 000,00	0,00	0,00	0,00	0,00	250 000,00
043	Opérat° ordre intérieur de la section	0,00	0,00	0,00	0,00	0,00	0,00
70	Produits des services, du domaine, vente	1 573 000,00	2 361 055,00	0,00	0,00	0,00	3 934 055,00
73	Impôts et taxes	44 433 886,00	0,00	0,00	0,00	0,00	44 433 886,00
74	Dotations et participations	19 088 614,00	91 170,00	0,00	72 500,00	0,00	19 252 284,00
75	Autres produits de gestion courante	345 510,00	85,00	0,00	0,00	0,00	345 595,00
76	Produits financiers	10 000,00	0,00	0,00	0,00	0,00	10 000,00
77	Produits exceptionnels	5 000,00	0,00	0,00	0,00	0,00	5 000,00
78	Reprise sur amortissements et provisions	0,00	0,00	0,00	0,00	0,00	0,00
Restes à réaliser – reports		0,00	0,00	0,00	0,00	0,00	0,00
SOLDE (2)		52 355 563,00	-16 727 469,00	0,00	-1 700,00	0,00	35 626 394,00

VILLE DE BELFORT - BUDGET PRINCIPAL BELFORT - BP - 2021

(1)	Libellé	Sous-fonction 02						Sous-fonction 04		
		020 Administrat° générale collectivité	021 Assemblée locale	022 Administration générale de l'état	023 Information, communication, publicité	024 Fêtes et cérémonies	025 Aides aux assoc. (non classées ailleurs)	026 Cimetières et pompes funèbres	041 Subvention globale	048 Autres act° de coopérat° décentralisée
DEPENSES (2)		17 128 056,00	517 880,00	12 500,00	185 300,00	1 316 963,00	156 380,00	49 700,00	0,00	0,00
Dépenses de l'exercice		17 128 056,00	517 880,00	12 500,00	185 300,00	1 316 963,00	156 380,00	49 700,00	0,00	0,00
011	Charges à caractère général	5 593 134,00	8 000,00	12 500,00	185 300,00	1 279 063,00	8 000,00	45 700,00	0,00	0,00
012	Charges de personnel, frais assimilés	9 998 700,00	0,00	0,00	0,00	0,00	0,00	0,00	0,00	0,00
014	Atténuations de produits	300,00	0,00	0,00	0,00	0,00	0,00	0,00	0,00	0,00
022	Dépenses imprévues	0,00	0,00	0,00	0,00	0,00	0,00	0,00	0,00	0,00
023	Virement à la section d'investissement	0,00	0,00	0,00	0,00	0,00	0,00	0,00	0,00	0,00
042	Opérat° ordre transfert entre sections	0,00	0,00	0,00	0,00	0,00	0,00	0,00	0,00	0,00
043	Opérat° ordre intérieur de la section	0,00	0,00	0,00	0,00	0,00	0,00	0,00	0,00	0,00
65	Autres charges de gestion courante	1 490 222,00	509 880,00	0,00	0,00	37 900,00	148 380,00	0,00	0,00	0,00
656	Frais fonctionnement des groupes d'élus	0,00	0,00	0,00	0,00	0,00	0,00	0,00	0,00	0,00
66	Charges financières	200,00	0,00	0,00	0,00	0,00	0,00	0,00	0,00	0,00
67	Charges exceptionnelles	45 500,00	0,00	0,00	0,00	0,00	0,00	4 000,00	0,00	0,00
68	Dot. aux amortissements et provisions	0,00	0,00	0,00	0,00	0,00	0,00	0,00	0,00	0,00
Restes à réaliser – reports		0,00	0,00	0,00	0,00	0,00	0,00	0,00	0,00	0,00
RECETTES (2)		2 450 140,00	0,00	41 000,00	18 000,00	0,00	0,00	130 170,00	0,00	0,00
Recettes de l'exercice		2 450 140,00	0,00	41 000,00	18 000,00	0,00	0,00	130 170,00	0,00	0,00
013	Atténuations de charges	187 000,00	0,00	0,00	0,00	0,00	0,00	0,00	0,00	0,00
042	Opérat° ordre transfert entre sections	0,00	0,00	0,00	0,00	0,00	0,00	0,00	0,00	0,00
043	Opérat° ordre intérieur de la section	0,00	0,00	0,00	0,00	0,00	0,00	0,00	0,00	0,00
70	Produits des services, du domaine, vente	2 213 055,00	0,00	0,00	18 000,00	0,00	0,00	130 000,00	0,00	0,00
73	Impôts et taxes	0,00	0,00	0,00	0,00	0,00	0,00	0,00	0,00	0,00
74	Dotations et participations	50 000,00	0,00	41 000,00	0,00	0,00	0,00	170,00	0,00	0,00
75	Autres produits de gestion courante	85,00	0,00	0,00	0,00	0,00	0,00	0,00	0,00	0,00
76	Produits financiers	0,00	0,00	0,00	0,00	0,00	0,00	0,00	0,00	0,00
77	Produits exceptionnels	0,00	0,00	0,00	0,00	0,00	0,00	0,00	0,00	0,00
78	Reprise sur amortissements et provisions	0,00	0,00	0,00	0,00	0,00	0,00	0,00	0,00	0,00
Restes à réaliser – reports		0,00	0,00	0,00	0,00	0,00	0,00	0,00	0,00	0,00
SOLDE (2)		-14 677 916,00	-517 880,00	28 500,00	-167 300,00	-1 316 963,00	-156 380,00	80 470,00	0,00	0,00

VILLE DE BELFORT - BUDGET PRINCIPAL BELFORT - BP - 2021

(1) Pour le croisement par nature, le détail est fait selon le niveau de vote choisi par l'assemblée délibérante (chapitre, article ou article spécialisé).

(2) Le solde correspond à la différence entre les recettes et les dépenses. Les dépenses et les recettes correspondent à la somme des dépenses et des recettes de l'exercice ainsi que des restes à réaliser et des reports (lignes budgétaires 001 et 002). Les lignes reports 001 et 002 apparaissent à la colonne 01-Non ventilables.

IV – ANNEXES	IV
ELEMENTS DU BILAN PRESENTATION CROISEE PAR FONCTION – DETAIL FONCTIONNEMENT	A1.1

FONCTION 1 – Sécurité et salubrité publiques

(1)	Libellé	11 Sécurité intérieure	12 Hygiène et salubrité publique	13 Plan de relance (crise sanitaire)	Total
DEPENSES (2)		3 151 450,00	0,00	0,00	3 151 450,00
Dépenses de l'exercice		3 151 450,00	0,00	0,00	3 151 450,00
011	Charges à caractère général	380 100,00	0,00	0,00	380 100,00
012	Charges de personnel, frais assimilés	2 656 350,00	0,00	0,00	2 656 350,00
014	Atténuations de produits	0,00	0,00	0,00	0,00
022	Dépenses imprévues	0,00	0,00	0,00	0,00
023	Virement à la section d'investissement	0,00	0,00	0,00	0,00
042	Opérat° ordre transfert entre sections	0,00	0,00	0,00	0,00
043	Opérat° ordre intérieur de la section	0,00	0,00	0,00	0,00
65	Autres charges de gestion courante	115 000,00	0,00	0,00	115 000,00
656	Frais fonctionnement des groupes d'élus	0,00	0,00	0,00	0,00
66	Charges financières	0,00	0,00	0,00	0,00
67	Charges exceptionnelles	0,00	0,00	0,00	0,00
68	Dot. aux amortissements et provisions	0,00	0,00	0,00	0,00
Restes à réaliser – reports		0,00	0,00	0,00	0,00
RECETTES (2)		105 000,00	0,00	0,00	105 000,00
Recettes de l'exercice		105 000,00	0,00	0,00	105 000,00
013	Atténuations de charges	0,00	0,00	0,00	0,00
042	Opérat° ordre transfert entre sections	0,00	0,00	0,00	0,00
043	Opérat° ordre intérieur de la section	0,00	0,00	0,00	0,00
70	Produits des services, du domaine, vente	5 000,00	0,00	0,00	5 000,00
73	Impôts et taxes	0,00	0,00	0,00	0,00
74	Dotations et participations	100 000,00	0,00	0,00	100 000,00
75	Autres produits de gestion courante	0,00	0,00	0,00	0,00
76	Produits financiers	0,00	0,00	0,00	0,00
77	Produits exceptionnels	0,00	0,00	0,00	0,00
78	Reprise sur amortissements et provisions	0,00	0,00	0,00	0,00
Restes à réaliser – reports		0,00	0,00	0,00	0,00
SOLDE (2)		-3 046 450,00	0,00	0,00	-3 046 450,00

(1)	Libellé	Sous-fonction 11				
		110 Services communs	111 Police nationale	112 Police municipale	113 Pompiers, incendies et secours	114 Autres services de protection civile
DEPENSES (2)		2 660 750,00	0,00	481 700,00	0,00	9 000,00

VILLE DE BELFORT - BUDGET PRINCIPAL BELFORT - BP - 2021

(1)	Libellé	Sous-fonction 11				
		110 Services communs	111 Police nationale	112 Police municipale	113 Pompiers, incendies et secours	114 Autres services de protection civile
	Dépenses de l'exercice	2 660 750,00	0,00	481 700,00	0,00	9 000,00
011	Charges à caractère général	4 400,00	0,00	366 700,00	0,00	9 000,00
012	Charges de personnel, frais assimilés	2 656 350,00	0,00	0,00	0,00	0,00
014	Atténuations de produits	0,00	0,00	0,00	0,00	0,00
022	Dépenses imprévues	0,00	0,00	0,00	0,00	0,00
023	Virement à la section d'investissement	0,00	0,00	0,00	0,00	0,00
042	Opérat° ordre transfert entre sections	0,00	0,00	0,00	0,00	0,00
043	Opérat° ordre intérieur de la section	0,00	0,00	0,00	0,00	0,00
65	Autres charges de gestion courante	0,00	0,00	115 000,00	0,00	0,00
656	Frais fonctionnement des groupes d'élus	0,00	0,00	0,00	0,00	0,00
66	Charges financières	0,00	0,00	0,00	0,00	0,00
67	Charges exceptionnelles	0,00	0,00	0,00	0,00	0,00
68	Dot. aux amortissements et provisions	0,00	0,00	0,00	0,00	0,00
	Restes à réaliser – reports	0,00	0,00	0,00	0,00	0,00
	RECETTES (2)	0,00	0,00	105 000,00	0,00	0,00
	Recettes de l'exercice	0,00	0,00	105 000,00	0,00	0,00
013	Atténuations de charges	0,00	0,00	0,00	0,00	0,00
042	Opérat° ordre transfert entre sections	0,00	0,00	0,00	0,00	0,00
043	Opérat° ordre intérieur de la section	0,00	0,00	0,00	0,00	0,00
70	Produits des services, du domaine, vente	0,00	0,00	5 000,00	0,00	0,00
73	Impôts et taxes	0,00	0,00	0,00	0,00	0,00
74	Dotations et participations	0,00	0,00	100 000,00	0,00	0,00
75	Autres produits de gestion courante	0,00	0,00	0,00	0,00	0,00
76	Produits financiers	0,00	0,00	0,00	0,00	0,00
77	Produits exceptionnels	0,00	0,00	0,00	0,00	0,00
78	Reprise sur amortissements et provisions	0,00	0,00	0,00	0,00	0,00
	Restes à réaliser – reports	0,00	0,00	0,00	0,00	0,00
	SOLDE (2)	-2 660 750,00	0,00	-376 700,00	0,00	-9 000,00

(1) Pour le croisement par nature, le détail est fait selon le niveau de vote choisi par l'assemblée délibérante (chapitre, article ou article spécialisé).

(2) Le solde correspond à la différence entre les recettes et les dépenses. Les dépenses et les recettes correspondent à la somme des dépenses et des recettes de l'exercice ainsi que des restes à réaliser et des reports (lignes budgétaires 001 et 002). Les lignes reports 001 et 002 apparaissent à la colonne 01-Non ventilables.

IV – ANNEXES	IV
ELEMENTS DU BILAN PRESENTATION CROISEE PAR FONCTION – DETAIL FONCTIONNEMENT	A1.1

FONCTION 2 – Enseignement - Formation

(1)	Libellé	20 Services communs	21 Enseignement du premier degré	22 Enseignement du deuxième degré	23 Enseignement supérieur	24 Formation continue	25 Services annexes de l'enseignement	26 Plan de relance (crise sanitaire)	Total
	DEPENSES (2)	5 052 104,00	583 600,00	0,00	0,00	94 000,00	1 382 745,00	0,00	7 112 449,00
	Dépenses de l'exercice	5 052 104,00	583 600,00	0,00	0,00	94 000,00	1 382 745,00	0,00	7 112 449,00
011	Charges à caractère général	926 902,00	271 900,00	0,00	0,00	4 000,00	1 381 995,00	0,00	2 584 797,00
012	Charges de personnel, frais assimilés	3 814 900,00	224 600,00	0,00	0,00	0,00	0,00	0,00	4 039 500,00
014	Atténuations de produits	0,00	0,00	0,00	0,00	0,00	0,00	0,00	0,00
022	Dépenses imprévues	0,00	0,00	0,00	0,00	0,00	0,00	0,00	0,00
023	Virement à la section d'investissement	0,00	0,00	0,00	0,00	0,00	0,00	0,00	0,00
042	Opérat° ordre transfert entre sections	0,00	0,00	0,00	0,00	0,00	0,00	0,00	0,00
043	Opérat° ordre intérieur de la section	0,00	0,00	0,00	0,00	0,00	0,00	0,00	0,00
65	Autres charges de gestion courante	310 302,00	87 100,00	0,00	0,00	90 000,00	750,00	0,00	488 152,00
656	Frais fonctionnement des groupes d'élus	0,00	0,00	0,00	0,00	0,00	0,00	0,00	0,00
66	Charges financières	0,00	0,00	0,00	0,00	0,00	0,00	0,00	0,00
67	Charges exceptionnelles	0,00	0,00	0,00	0,00	0,00	0,00	0,00	0,00
68	Dot. aux amortissements et provisions	0,00	0,00	0,00	0,00	0,00	0,00	0,00	0,00
	Restes à réaliser – reports	0,00	0,00	0,00	0,00	0,00	0,00	0,00	0,00
	RECETTES (2)	10 220,00	76 000,00	0,00	0,00	0,00	543 500,00	0,00	629 720,00
	Recettes de l'exercice	10 220,00	76 000,00	0,00	0,00	0,00	543 500,00	0,00	629 720,00
013	Atténuations de charges	0,00	0,00	0,00	0,00	0,00	0,00	0,00	0,00
042	Opérat° ordre transfert entre sections	0,00	0,00	0,00	0,00	0,00	0,00	0,00	0,00
043	Opérat° ordre intérieur de la section	0,00	0,00	0,00	0,00	0,00	0,00	0,00	0,00
70	Produits des services, du domaine, vente	0,00	0,00	0,00	0,00	0,00	531 500,00	0,00	531 500,00
73	Impôts et taxes	0,00	0,00	0,00	0,00	0,00	0,00	0,00	0,00
74	Dotations et participations	10 220,00	76 000,00	0,00	0,00	0,00	12 000,00	0,00	98 220,00
75	Autres produits de gestion courante	0,00	0,00	0,00	0,00	0,00	0,00	0,00	0,00

VILLE DE BELFORT - BUDGET PRINCIPAL BELFORT - BP - 2021

(1)	Libellé	20 Services communs	21 Enseignement du premier degré	22 Enseignement du deuxième degré	23 Enseignement supérieur	24 Formation continue	25 Services annexes de l'enseignement	26 Plan de relance (crise sanitaire)	Total
76	Produits financiers	0,00	0,00	0,00	0,00	0,00	0,00	0,00	0,00
77	Produits exceptionnels	0,00	0,00	0,00	0,00	0,00	0,00	0,00	0,00
78	Reprise sur amortissements et provisions	0,00	0,00	0,00	0,00	0,00	0,00	0,00	0,00
	Restes à réaliser – reports	0,00	0,00	0,00	0,00	0,00	0,00	0,00	0,00
	SOLDE (2)	-5 041 884,00	-507 600,00	0,00	0,00	-94 000,00	-839 245,00	0,00	-6 482 729,00

(1)	Libellé	Sous-fonction 21			Sous-fonction 25				
		211 Ecoles maternelles	212 Ecoles primaires	213 Classes regroupées	251 Hébergement et restauration scolaire	252 Transports scolaires	253 Sport scolaire	254 Médecine scolaire	255 Classes de découverte et autres services
	DEPENSES (2)	122 000,00	461 600,00	0,00	1 151 595,00	99 000,00	93 600,00	3 400,00	35 150,00
	Dépenses de l'exercice	122 000,00	461 600,00	0,00	1 151 595,00	99 000,00	93 600,00	3 400,00	35 150,00
011	Charges à caractère général	73 000,00	198 900,00	0,00	1 151 595,00	99 000,00	93 000,00	3 400,00	35 000,00
012	Charges de personnel, frais assimilés	0,00	224 600,00	0,00	0,00	0,00	0,00	0,00	0,00
014	Atténuations de produits	0,00	0,00	0,00	0,00	0,00	0,00	0,00	0,00
022	Dépenses imprévues	0,00	0,00	0,00	0,00	0,00	0,00	0,00	0,00
023	Virement à la section d'investissement	0,00	0,00	0,00	0,00	0,00	0,00	0,00	0,00
042	Opérat° ordre transfert entre sections	0,00	0,00	0,00	0,00	0,00	0,00	0,00	0,00
043	Opérat° ordre intérieur de la section	0,00	0,00	0,00	0,00	0,00	0,00	0,00	0,00
65	Autres charges de gestion courante	49 000,00	38 100,00	0,00	0,00	0,00	600,00	0,00	150,00
656	Frais fonctionnement des groupes d'élus	0,00	0,00	0,00	0,00	0,00	0,00	0,00	0,00
66	Charges financières	0,00	0,00	0,00	0,00	0,00	0,00	0,00	0,00
67	Charges exceptionnelles	0,00	0,00	0,00	0,00	0,00	0,00	0,00	0,00
68	Dot. aux amortissements et provisions	0,00	0,00	0,00	0,00	0,00	0,00	0,00	0,00
	Restes à réaliser – reports	0,00	0,00	0,00	0,00	0,00	0,00	0,00	0,00
	RECETTES (2)	1 000,00	75 000,00	0,00	543 500,00	0,00	0,00	0,00	0,00
	Recettes de l'exercice	1 000,00	75 000,00	0,00	543 500,00	0,00	0,00	0,00	0,00
013	Atténuations de charges	0,00	0,00	0,00	0,00	0,00	0,00	0,00	0,00
042	Opérat° ordre transfert entre sections	0,00	0,00	0,00	0,00	0,00	0,00	0,00	0,00
043	Opérat° ordre intérieur de la section	0,00	0,00	0,00	0,00	0,00	0,00	0,00	0,00
70	Produits des services, du domaine, vente	0,00	0,00	0,00	531 500,00	0,00	0,00	0,00	0,00
73	Impôts et taxes	0,00	0,00	0,00	0,00	0,00	0,00	0,00	0,00
74	Dotations et participations	1 000,00	75 000,00	0,00	12 000,00	0,00	0,00	0,00	0,00
75	Autres produits de gestion courante	0,00	0,00	0,00	0,00	0,00	0,00	0,00	0,00
76	Produits financiers	0,00	0,00	0,00	0,00	0,00	0,00	0,00	0,00
77	Produits exceptionnels	0,00	0,00	0,00	0,00	0,00	0,00	0,00	0,00
78	Reprise sur amortissements et provisions	0,00	0,00	0,00	0,00	0,00	0,00	0,00	0,00
	Restes à réaliser – reports	0,00	0,00	0,00	0,00	0,00	0,00	0,00	0,00
	SOLDE (2)	-121 000,00	-386 600,00	0,00	-608 095,00	-99 000,00	-93 600,00	-3 400,00	-35 150,00

(1) Pour le croisement par nature, le détail est fait selon le niveau de vote choisi par l'assemblée délibérante (chapitre, article ou article spécialisé).

VILLE DE BELFORT - BUDGET PRINCIPAL BELFORT - BP - 2021

(2) Le solde correspond à la différence entre les recettes et les dépenses. Les dépenses et les recettes correspondent à la somme des dépenses et des recettes de l'exercice ainsi que des restes à réaliser et des reports (lignes budgétaires 001 et 002). Les lignes reports 001 et 002 apparaissent à la colonne 01-Non ventilables.

IV – ANNEXES	IV
ELEMENTS DU BILAN PRESENTATION CROISEE PAR FONCTION – DETAIL FONCTIONNEMENT	A1.1

FONCTION 3 – Culture

(1)	Libellé	30 Services communs	31 Expression artistique	32 Conservation et diffusion des patrimoine	33 Action culturelle	34 Plan de relance (crise sanitaire)	Total
DEPENSES (2)		3 182 300,00	992 900,00	604 060,00	490 100,00	0,00	5 269 360,00
Dépenses de l'exercice		3 182 300,00	992 900,00	604 060,00	490 100,00	0,00	5 269 360,00
011	Charges à caractère général	223 700,00	37 000,00	603 660,00	398 100,00	0,00	1 262 460,00
012	Charges de personnel, frais assimilés	2 907 600,00	0,00	0,00	78 000,00	0,00	2 985 600,00
014	Atténuations de produits	0,00	0,00	0,00	0,00	0,00	0,00
022	Dépenses imprévues	0,00	0,00	0,00	0,00	0,00	0,00
023	Virement à la section d'investissement	0,00	0,00	0,00	0,00	0,00	0,00
042	Opérat° ordre transfert entre sections	0,00	0,00	0,00	0,00	0,00	0,00
043	Opérat° ordre intérieur de la section	0,00	0,00	0,00	0,00	0,00	0,00
65	Autres charges de gestion courante	51 000,00	955 900,00	400,00	14 000,00	0,00	1 021 300,00
656	Frais fonctionnement des groupes d'élus	0,00	0,00	0,00	0,00	0,00	0,00
66	Charges financières	0,00	0,00	0,00	0,00	0,00	0,00
67	Charges exceptionnelles	0,00	0,00	0,00	0,00	0,00	0,00
68	Dot. aux amortissements et provisions	0,00	0,00	0,00	0,00	0,00	0,00
Restes à réaliser – reports		0,00	0,00	0,00	0,00	0,00	0,00
RECETTES (2)		0,00	33 000,00	120 550,00	147 000,00	0,00	300 550,00
Recettes de l'exercice		0,00	33 000,00	120 550,00	147 000,00	0,00	300 550,00
013	Atténuations de charges	0,00	0,00	0,00	0,00	0,00	0,00
042	Opérat° ordre transfert entre sections	0,00	0,00	0,00	0,00	0,00	0,00
043	Opérat° ordre intérieur de la section	0,00	0,00	0,00	0,00	0,00	0,00
70	Produits des services, du domaine, vente	0,00	18 000,00	109 550,00	8 000,00	0,00	135 550,00
73	Impôts et taxes	0,00	0,00	0,00	94 000,00	0,00	94 000,00
74	Dotations et participations	0,00	0,00	11 000,00	35 000,00	0,00	46 000,00
75	Autres produits de gestion courante	0,00	15 000,00	0,00	10 000,00	0,00	25 000,00
76	Produits financiers	0,00	0,00	0,00	0,00	0,00	0,00
77	Produits exceptionnels	0,00	0,00	0,00	0,00	0,00	0,00
78	Reprise sur amortissements et provisions	0,00	0,00	0,00	0,00	0,00	0,00
Restes à réaliser – reports		0,00	0,00	0,00	0,00	0,00	0,00
SOLDE (2)		-3 182 300,00	-959 900,00	-483 510,00	-343 100,00	0,00	-4 968 810,00

VILLE DE BELFORT - BUDGET PRINCIPAL BELFORT - BP - 2021

(1)	Libellé	Sous-fonction 31				Sous-fonction 32			
		311 Expression musicale, lyrique et choré.	312 Arts plastiques, activités artistiques	313 Théâtres	314 Cinémas et autres salles de spectacles	321 Bibliothèques et médiathèques	322 Musées	323 Archives	324 Entretien du patrimoine culturel
DEPENSES (2)		257 550,00	134 500,00	212 550,00	388 300,00	169 450,00	213 400,00	27 810,00	193 400,00
Dépenses de l'exercice		257 550,00	134 500,00	212 550,00	388 300,00	169 450,00	213 400,00	27 810,00	193 400,00
011	Charges à caractère général	33 700,00	0,00	0,00	3 300,00	169 450,00	213 400,00	27 810,00	193 000,00
012	Charges de personnel, frais assimilés	0,00	0,00	0,00	0,00	0,00	0,00	0,00	0,00
014	Atténuations de produits	0,00	0,00	0,00	0,00	0,00	0,00	0,00	0,00
022	Dépenses imprévues	0,00	0,00	0,00	0,00	0,00	0,00	0,00	0,00
023	Virement à la section d'investissement	0,00	0,00	0,00	0,00	0,00	0,00	0,00	0,00
042	Opérat° ordre transfert entre sections	0,00	0,00	0,00	0,00	0,00	0,00	0,00	0,00
043	Opérat° ordre intérieur de la section	0,00	0,00	0,00	0,00	0,00	0,00	0,00	0,00
65	Autres charges de gestion courante	223 850,00	134 500,00	212 550,00	385 000,00	0,00	0,00	0,00	400,00
656	Frais fonctionnement des groupes d'élus	0,00	0,00	0,00	0,00	0,00	0,00	0,00	0,00
66	Charges financières	0,00	0,00	0,00	0,00	0,00	0,00	0,00	0,00
67	Charges exceptionnelles	0,00	0,00	0,00	0,00	0,00	0,00	0,00	0,00
68	Dot. aux amortissements et provisions	0,00	0,00	0,00	0,00	0,00	0,00	0,00	0,00
Restes à réaliser – reports		0,00	0,00	0,00	0,00	0,00	0,00	0,00	0,00
RECETTES (2)		18 000,00	0,00	0,00	15 000,00	17 750,00	102 800,00	0,00	0,00
Recettes de l'exercice		18 000,00	0,00	0,00	15 000,00	17 750,00	102 800,00	0,00	0,00
013	Atténuations de charges	0,00	0,00	0,00	0,00	0,00	0,00	0,00	0,00
042	Opérat° ordre transfert entre sections	0,00	0,00	0,00	0,00	0,00	0,00	0,00	0,00
043	Opérat° ordre intérieur de la section	0,00	0,00	0,00	0,00	0,00	0,00	0,00	0,00
70	Produits des services, du domaine, vente	18 000,00	0,00	0,00	0,00	17 750,00	91 800,00	0,00	0,00
73	Impôts et taxes	0,00	0,00	0,00	0,00	0,00	0,00	0,00	0,00
74	Dotations et participations	0,00	0,00	0,00	0,00	0,00	11 000,00	0,00	0,00
75	Autres produits de gestion courante	0,00	0,00	0,00	15 000,00	0,00	0,00	0,00	0,00
76	Produits financiers	0,00	0,00	0,00	0,00	0,00	0,00	0,00	0,00
77	Produits exceptionnels	0,00	0,00	0,00	0,00	0,00	0,00	0,00	0,00
78	Reprise sur amortissements et provisions	0,00	0,00	0,00	0,00	0,00	0,00	0,00	0,00
Restes à réaliser – reports		0,00	0,00	0,00	0,00	0,00	0,00	0,00	0,00
SOLDE (2)		-239 550,00	-134 500,00	-212 550,00	-373 300,00	-151 700,00	-110 600,00	-27 810,00	-193 400,00

(1) Pour le croisement par nature, le détail est fait selon le niveau de vote choisi par l'assemblée délibérante (chapitre, article ou article spécialisé).

(2) Le solde correspond à la différence entre les recettes et les dépenses. Les dépenses et les recettes correspondent à la somme des dépenses et des recettes de l'exercice ainsi que des restes à réaliser et des reports (lignes budgétaires 001 et 002). Les lignes reports 001 et 002 apparaissent à la colonne 01-Non ventilables.

IV – ANNEXES	IV
ELEMENTS DU BILAN PRESENTATION CROISEE PAR FONCTION – DETAIL FONCTIONNEMENT	A1.1

FONCTION 4 – Sport et jeunesse

(1)	Libellé	40 Services communs	41 Sports	42 Jeunesse	43 Plan de relance (crise sanitaire)	Total
DEPENSES (2)		3 569 964,00	300 170,00	1 111 172,00	0,00	4 981 306,00
Dépenses de l'exercice		3 569 964,00	300 170,00	1 111 172,00	0,00	4 981 306,00
011	Charges à caractère général	509 564,00	238 470,00	178 451,00	0,00	926 485,00
012	Charges de personnel, frais assimilés	2 048 000,00	0,00	0,00	0,00	2 048 000,00
014	Atténuations de produits	0,00	0,00	0,00	0,00	0,00
022	Dépenses imprévues	0,00	0,00	0,00	0,00	0,00
023	Virement à la section d'investissement	0,00	0,00	0,00	0,00	0,00
042	Opérat° ordre transfert entre sections	0,00	0,00	0,00	0,00	0,00
043	Opérat° ordre intérieur de la section	0,00	0,00	0,00	0,00	0,00
65	Autres charges de gestion courante	1 012 400,00	61 700,00	932 721,00	0,00	2 006 821,00
656	Frais fonctionnement des groupes d'élus	0,00	0,00	0,00	0,00	0,00
66	Charges financières	0,00	0,00	0,00	0,00	0,00
67	Charges exceptionnelles	0,00	0,00	0,00	0,00	0,00
68	Dot. aux amortissements et provisions	0,00	0,00	0,00	0,00	0,00
Restes à réaliser – reports		0,00	0,00	0,00	0,00	0,00
RECETTES (2)		64 000,00	1 000,00	569 600,00	0,00	634 600,00
Recettes de l'exercice		64 000,00	1 000,00	569 600,00	0,00	634 600,00
013	Atténuations de charges	0,00	0,00	50 000,00	0,00	50 000,00
042	Opérat° ordre transfert entre sections	0,00	0,00	0,00	0,00	0,00
043	Opérat° ordre intérieur de la section	0,00	0,00	0,00	0,00	0,00
70	Produits des services, du domaine, vente	64 000,00	1 000,00	135 300,00	0,00	200 300,00
73	Impôts et taxes	0,00	0,00	0,00	0,00	0,00
74	Dotations et participations	0,00	0,00	354 300,00	0,00	354 300,00
75	Autres produits de gestion courante	0,00	0,00	30 000,00	0,00	30 000,00
76	Produits financiers	0,00	0,00	0,00	0,00	0,00
77	Produits exceptionnels	0,00	0,00	0,00	0,00	0,00
78	Reprise sur amortissements et provisions	0,00	0,00	0,00	0,00	0,00
Restes à réaliser – reports		0,00	0,00	0,00	0,00	0,00
SOLDE (2)		-3 505 964,00	-299 170,00	-541 572,00	0,00	-4 346 706,00

VILLE DE BELFORT - BUDGET PRINCIPAL BELFORT - BP - 2021

(1)	Libellé	Sous-fonction 41					Sous-fonction 42		
		411 Salles de sport, gymnases	412 Stades	413 Piscines	414 Autres équipements sportifs ou de loisir	415 Manifestations sportives	421 Centres de loisirs	422 Autres activités pour les jeunes	423 Colonies de vacances
DEPENSES (2)		30 470,00	34 500,00	0,00	5 000,00	230 200,00	63 800,00	1 017 372,00	30 000,00
Dépenses de l'exercice		30 470,00	34 500,00	0,00	5 000,00	230 200,00	63 800,00	1 017 372,00	30 000,00
011	Charges à caractère général	30 470,00	34 500,00	0,00	5 000,00	168 500,00	61 800,00	86 651,00	30 000,00
012	Charges de personnel, frais assimilés	0,00	0,00	0,00	0,00	0,00	0,00	0,00	0,00
014	Atténuations de produits	0,00	0,00	0,00	0,00	0,00	0,00	0,00	0,00
022	Dépenses imprévues	0,00	0,00	0,00	0,00	0,00	0,00	0,00	0,00
023	Virement à la section d'investissement	0,00	0,00	0,00	0,00	0,00	0,00	0,00	0,00
042	Opérat° ordre transfert entre sections	0,00	0,00	0,00	0,00	0,00	0,00	0,00	0,00
043	Opérat° ordre intérieur de la section	0,00	0,00	0,00	0,00	0,00	0,00	0,00	0,00
65	Autres charges de gestion courante	0,00	0,00	0,00	0,00	61 700,00	2 000,00	930 721,00	0,00
656	Frais fonctionnement des groupes d'élus	0,00	0,00	0,00	0,00	0,00	0,00	0,00	0,00
66	Charges financières	0,00	0,00	0,00	0,00	0,00	0,00	0,00	0,00
67	Charges exceptionnelles	0,00	0,00	0,00	0,00	0,00	0,00	0,00	0,00
68	Dot. aux amortissements et provisions	0,00	0,00	0,00	0,00	0,00	0,00	0,00	0,00
Restes à réaliser – reports		0,00	0,00	0,00	0,00	0,00	0,00	0,00	0,00
RECETTES (2)		0,00	0,00	0,00	1 000,00	0,00	430 200,00	139 400,00	0,00
Recettes de l'exercice		0,00	0,00	0,00	1 000,00	0,00	430 200,00	139 400,00	0,00
013	Atténuations de charges	0,00	0,00	0,00	0,00	0,00	0,00	50 000,00	0,00
042	Opérat° ordre transfert entre sections	0,00	0,00	0,00	0,00	0,00	0,00	0,00	0,00
043	Opérat° ordre intérieur de la section	0,00	0,00	0,00	0,00	0,00	0,00	0,00	0,00
70	Produits des services, du domaine, vente	0,00	0,00	0,00	1 000,00	0,00	94 200,00	41 100,00	0,00
73	Impôts et taxes	0,00	0,00	0,00	0,00	0,00	0,00	0,00	0,00
74	Dotations et participations	0,00	0,00	0,00	0,00	0,00	336 000,00	18 300,00	0,00
75	Autres produits de gestion courante	0,00	0,00	0,00	0,00	0,00	0,00	30 000,00	0,00
76	Produits financiers	0,00	0,00	0,00	0,00	0,00	0,00	0,00	0,00
77	Produits exceptionnels	0,00	0,00	0,00	0,00	0,00	0,00	0,00	0,00
78	Reprise sur amortissements et provisions	0,00	0,00	0,00	0,00	0,00	0,00	0,00	0,00
Restes à réaliser – reports		0,00	0,00	0,00	0,00	0,00	0,00	0,00	0,00
SOLDE (2)		-30 470,00	-34 500,00	0,00	-4 000,00	-230 200,00	366 400,00	-877 972,00	-30 000,00

(1) Pour le croisement par nature, le détail est fait selon le niveau de vote choisi par l'assemblée délibérante (chapitre, article ou article spécialisé).

(2) Le solde correspond à la différence entre les recettes et les dépenses. Les dépenses et les recettes correspondent à la somme des dépenses et des recettes de l'exercice ainsi que des restes à réaliser et des reports (lignes budgétaires 001 et 002). Les lignes reports 001 et 002 apparaissent à la colonne 01-Non ventilables.

IV – ANNEXES	IV
ELEMENTS DU BILAN PRESENTATION CROISEE PAR FONCTION – DETAIL FONCTIONNEMENT	A1.1

FONCTION 5 – Interventions sociales et santé

(1)	Libellé	51 Santé	52 Interventions sociales	53 Plan de relance (crise sanitaire)	Total
DEPENSES (2)		10 800,00	3 031 130,00	0,00	3 041 930,00
Dépenses de l'exercice		10 800,00	3 031 130,00	0,00	3 041 930,00
011	Charges à caractère général	10 800,00	485 740,00	0,00	496 540,00
012	Charges de personnel, frais assimilés	0,00	516 850,00	0,00	516 850,00
014	Atténuations de produits	0,00	0,00	0,00	0,00
022	Dépenses imprévues	0,00	0,00	0,00	0,00
023	Virement à la section d'investissement	0,00	0,00	0,00	0,00
042	Opérat° ordre transfert entre sections	0,00	0,00	0,00	0,00
043	Opérat° ordre intérieur de la section	0,00	0,00	0,00	0,00
65	Autres charges de gestion courante	0,00	2 028 540,00	0,00	2 028 540,00
656	Frais fonctionnement des groupes d'élus	0,00	0,00	0,00	0,00
66	Charges financières	0,00	0,00	0,00	0,00
67	Charges exceptionnelles	0,00	0,00	0,00	0,00
68	Dot. aux amortissements et provisions	0,00	0,00	0,00	0,00
Restes à réaliser – reports		0,00	0,00	0,00	0,00
RECETTES (2)		0,00	90 000,00	0,00	90 000,00
Recettes de l'exercice		0,00	90 000,00	0,00	90 000,00
013	Atténuations de charges	0,00	0,00	0,00	0,00
042	Opérat° ordre transfert entre sections	0,00	0,00	0,00	0,00
043	Opérat° ordre intérieur de la section	0,00	0,00	0,00	0,00
70	Produits des services, du domaine, vente	0,00	90 000,00	0,00	90 000,00
73	Impôts et taxes	0,00	0,00	0,00	0,00
74	Dotations et participations	0,00	0,00	0,00	0,00
75	Autres produits de gestion courante	0,00	0,00	0,00	0,00
76	Produits financiers	0,00	0,00	0,00	0,00
77	Produits exceptionnels	0,00	0,00	0,00	0,00
78	Reprise sur amortissements et provisions	0,00	0,00	0,00	0,00
Restes à réaliser – reports		0,00	0,00	0,00	0,00
SOLDE (2)		-10 800,00	-2 941 130,00	0,00	-2 951 930,00

VILLE DE BELFORT - BUDGET PRINCIPAL BELFORT - BP - 2021

(1)	Libellé	Sous-fonction 51			Sous-fonction 52				
		510 Services communs	511 Dispensaires, autres établiss sanitaires	512 Actions de prévention sanitaire	520 Services communs	521 Services à caractère social handicapés	522 Act° pour l'enfance et l'adolescence	523 Act° pour personnes en difficulté	524 Autres services
DEPENSES (2)		10 800,00	0,00	0,00	3 031 130,00	0,00	0,00	0,00	0,00
Dépenses de l'exercice		10 800,00	0,00	0,00	3 031 130,00	0,00	0,00	0,00	0,00
011	Charges à caractère général	10 800,00	0,00	0,00	485 740,00	0,00	0,00	0,00	0,00
012	Charges de personnel, frais assimilés	0,00	0,00	0,00	516 850,00	0,00	0,00	0,00	0,00
014	Atténuations de produits	0,00	0,00	0,00	0,00	0,00	0,00	0,00	0,00
022	Dépenses imprévues	0,00	0,00	0,00	0,00	0,00	0,00	0,00	0,00
023	Virement à la section d'investissement	0,00	0,00	0,00	0,00	0,00	0,00	0,00	0,00
042	Opérat° ordre transfert entre sections	0,00	0,00	0,00	0,00	0,00	0,00	0,00	0,00
043	Opérat° ordre intérieur de la section	0,00	0,00	0,00	0,00	0,00	0,00	0,00	0,00
65	Autres charges de gestion courante	0,00	0,00	0,00	2 028 540,00	0,00	0,00	0,00	0,00
656	Frais fonctionnement des groupes d'élus	0,00	0,00	0,00	0,00	0,00	0,00	0,00	0,00
66	Charges financières	0,00	0,00	0,00	0,00	0,00	0,00	0,00	0,00
67	Charges exceptionnelles	0,00	0,00	0,00	0,00	0,00	0,00	0,00	0,00
68	Dot. aux amortissements et provisions	0,00	0,00	0,00	0,00	0,00	0,00	0,00	0,00
Restes à réaliser – reports		0,00	0,00	0,00	0,00	0,00	0,00	0,00	0,00
RECETTES (2)		0,00	0,00	0,00	90 000,00	0,00	0,00	0,00	0,00
Recettes de l'exercice		0,00	0,00	0,00	90 000,00	0,00	0,00	0,00	0,00
013	Atténuations de charges	0,00	0,00	0,00	0,00	0,00	0,00	0,00	0,00
042	Opérat° ordre transfert entre sections	0,00	0,00	0,00	0,00	0,00	0,00	0,00	0,00
043	Opérat° ordre intérieur de la section	0,00	0,00	0,00	0,00	0,00	0,00	0,00	0,00
70	Produits des services, du domaine, vente	0,00	0,00	0,00	90 000,00	0,00	0,00	0,00	0,00
73	Impôts et taxes	0,00	0,00	0,00	0,00	0,00	0,00	0,00	0,00
74	Dotations et participations	0,00	0,00	0,00	0,00	0,00	0,00	0,00	0,00
75	Autres produits de gestion courante	0,00	0,00	0,00	0,00	0,00	0,00	0,00	0,00
76	Produits financiers	0,00	0,00	0,00	0,00	0,00	0,00	0,00	0,00
77	Produits exceptionnels	0,00	0,00	0,00	0,00	0,00	0,00	0,00	0,00
78	Reprise sur amortissements et provisions	0,00	0,00	0,00	0,00	0,00	0,00	0,00	0,00
Restes à réaliser – reports		0,00	0,00	0,00	0,00	0,00	0,00	0,00	0,00
SOLDE (2)		-10 800,00	0,00	0,00	-2 941 130,00	0,00	0,00	0,00	0,00

(1) Pour le croisement par nature, le détail est fait selon le niveau de vote choisi par l'assemblée délibérante (chapitre, article ou article spécialisé).

(2) Le solde correspond à la différence entre les recettes et les dépenses. Les dépenses et les recettes correspondent à la somme des dépenses et des recettes de l'exercice ainsi que des restes à réaliser et des reports (lignes budgétaires 001 et 002). Les lignes reports 001 et 002 apparaissent à la colonne 01-Non ventilables.

IV – ANNEXES	IV
ELEMENTS DU BILAN PRESENTATION CROISEE PAR FONCTION – DETAIL FONCTIONNEMENT	A1.1

FONCTION 6 – Famille

(1)	Libellé	60 Services communs	61 Services en faveur des personnes âgées	62 Actions en faveur de la maternité	63 Aides à la famille	64 Crèches et garderies	65 Plan de relance (crise sanitaire)	Total
	DEPENSES (2)	3 648 600,00	67 600,00	0,00	0,00	419 310,00	0,00	4 135 510,00
	Dépenses de l'exercice	3 648 600,00	67 600,00	0,00	0,00	419 310,00	0,00	4 135 510,00
011	Charges à caractère général	0,00	67 600,00	0,00	0,00	386 310,00	0,00	453 910,00
012	Charges de personnel, frais assimilés	3 648 600,00	0,00	0,00	0,00	0,00	0,00	3 648 600,00
014	Atténuations de produits	0,00	0,00	0,00	0,00	0,00	0,00	0,00
022	Dépenses imprévues	0,00	0,00	0,00	0,00	0,00	0,00	0,00
023	Virement à la section d'investissement	0,00	0,00	0,00	0,00	0,00	0,00	0,00
042	Opérat° ordre transfert entre sections	0,00	0,00	0,00	0,00	0,00	0,00	0,00
043	Opérat° ordre intérieur de la section	0,00	0,00	0,00	0,00	0,00	0,00	0,00
65	Autres charges de gestion courante	0,00	0,00	0,00	0,00	33 000,00	0,00	33 000,00
656	Frais fonctionnement des groupes d'élus	0,00	0,00	0,00	0,00	0,00	0,00	0,00
66	Charges financières	0,00	0,00	0,00	0,00	0,00	0,00	0,00
67	Charges exceptionnelles	0,00	0,00	0,00	0,00	0,00	0,00	0,00
68	Dot. aux amortissements et provisions	0,00	0,00	0,00	0,00	0,00	0,00	0,00
	Restes à réaliser – reports	0,00	0,00	0,00	0,00	0,00	0,00	0,00
	RECETTES (2)	0,00	2 000,00	0,00	0,00	3 088 028,00	0,00	3 090 028,00
	Recettes de l'exercice	0,00	2 000,00	0,00	0,00	3 088 028,00	0,00	3 090 028,00
013	Atténuations de charges	0,00	0,00	0,00	0,00	0,00	0,00	0,00
042	Opérat° ordre transfert entre sections	0,00	0,00	0,00	0,00	0,00	0,00	0,00
043	Opérat° ordre intérieur de la section	0,00	0,00	0,00	0,00	0,00	0,00	0,00
70	Produits des services, du domaine, vente	0,00	2 000,00	0,00	0,00	923 021,00	0,00	925 021,00
73	Impôts et taxes	0,00	0,00	0,00	0,00	0,00	0,00	0,00
74	Dotations et participations	0,00	0,00	0,00	0,00	2 165 007,00	0,00	2 165 007,00
75	Autres produits de gestion courante	0,00	0,00	0,00	0,00	0,00	0,00	0,00
76	Produits financiers	0,00	0,00	0,00	0,00	0,00	0,00	0,00
77	Produits exceptionnels	0,00	0,00	0,00	0,00	0,00	0,00	0,00
78	Reprise sur amortissements et provisions	0,00	0,00	0,00	0,00	0,00	0,00	0,00
	Restes à réaliser – reports	0,00	0,00	0,00	0,00	0,00	0,00	0,00
	SOLDE (2)	-3 648 600,00	-65 600,00	0,00	0,00	2 668 718,00	0,00	-1 045 482,00

(1) Pour le croisement par nature, le détail est fait selon le niveau de vote choisi par l'assemblée délibérante (chapitre, article ou article spécialisé).

VILLE DE BELFORT - BUDGET PRINCIPAL BELFORT - BP - 2021

(2) Le solde correspond à la différence entre les recettes et les dépenses. Les dépenses et les recettes correspondent à la somme des dépenses et des recettes de l'exercice ainsi que des restes à réaliser et des reports (lignes budgétaires 001 et 002). Les lignes reports 001 et 002 apparaissent à la colonne 01-Non ventilables.

IV – ANNEXES	IV
ELEMENTS DU BILAN PRESENTATION CROISEE PAR FONCTION – DETAIL FONCTIONNEMENT	A1.1

FONCTION 7 – Logement

(1)	Libellé	70 Services communs	71 Parc privé de la ville	72 Aide au secteur locatif	73 Aides à l'accession à la propriété	74 Plan de relance (crise sanitaire)	Total
DEPENSES (2)		15 000,00	0,00	5 700,00	0,00	0,00	20 700,00
Dépenses de l'exercice		15 000,00	0,00	5 700,00	0,00	0,00	20 700,00
011	Charges à caractère général	15 000,00	0,00	0,00	0,00	0,00	15 000,00
012	Charges de personnel, frais assimilés	0,00	0,00	0,00	0,00	0,00	0,00
014	Atténuations de produits	0,00	0,00	0,00	0,00	0,00	0,00
022	Dépenses imprévues	0,00	0,00	0,00	0,00	0,00	0,00
023	Virement à la section d'investissement	0,00	0,00	0,00	0,00	0,00	0,00
042	Opérat° ordre transfert entre sections	0,00	0,00	0,00	0,00	0,00	0,00
043	Opérat° ordre intérieur de la section	0,00	0,00	0,00	0,00	0,00	0,00
65	Autres charges de gestion courante	0,00	0,00	5 700,00	0,00	0,00	5 700,00
656	Frais fonctionnement des groupes d'élus	0,00	0,00	0,00	0,00	0,00	0,00
66	Charges financières	0,00	0,00	0,00	0,00	0,00	0,00
67	Charges exceptionnelles	0,00	0,00	0,00	0,00	0,00	0,00
68	Dot. aux amortissements et provisions	0,00	0,00	0,00	0,00	0,00	0,00
Restes à réaliser – reports		0,00	0,00	0,00	0,00	0,00	0,00
RECETTES (2)		0,00	0,00	0,00	0,00	0,00	0,00
Recettes de l'exercice		0,00	0,00	0,00	0,00	0,00	0,00
013	Atténuations de charges	0,00	0,00	0,00	0,00	0,00	0,00
042	Opérat° ordre transfert entre sections	0,00	0,00	0,00	0,00	0,00	0,00
043	Opérat° ordre intérieur de la section	0,00	0,00	0,00	0,00	0,00	0,00
70	Produits des services, du domaine, vente	0,00	0,00	0,00	0,00	0,00	0,00
73	Impôts et taxes	0,00	0,00	0,00	0,00	0,00	0,00
74	Dotations et participations	0,00	0,00	0,00	0,00	0,00	0,00
75	Autres produits de gestion courante	0,00	0,00	0,00	0,00	0,00	0,00
76	Produits financiers	0,00	0,00	0,00	0,00	0,00	0,00
77	Produits exceptionnels	0,00	0,00	0,00	0,00	0,00	0,00
78	Reprise sur amortissements et provisions	0,00	0,00	0,00	0,00	0,00	0,00
Restes à réaliser – reports		0,00	0,00	0,00	0,00	0,00	0,00
SOLDE (2)		-15 000,00	0,00	-5 700,00	0,00	0,00	-20 700,00

(1) Pour le croisement par nature, le détail est fait selon le niveau de vote choisi par l'assemblée délibérante (chapitre, article ou article spécialisé).

(2) Le solde correspond à la différence entre les recettes et les dépenses. Les dépenses et les recettes correspondent à la somme des dépenses et des recettes de l'exercice ainsi que des restes à réaliser et des reports (lignes budgétaires 001 et 002). Les lignes reports 001 et 002 apparaissent à la colonne 01-Non ventilables.

IV – ANNEXES	IV
ELEMENTS DU BILAN PRESENTATION CROISEE PAR FONCTION – DETAIL FONCTIONNEMENT	A1.1

FONCTION 8 – Aménagement et services urbains, environnement

(1)	Libellé	81 Services urbains	82 Aménagement urbain	83 Environnement	84 Plan de relance (crise sanitaire)	Total
	DEPENSES (2)	1 653 000,00	10 279 444,00	306 850,00	0,00	12 239 294,00
	Dépenses de l'exercice	1 653 000,00	10 279 444,00	306 850,00	0,00	12 239 294,00
011	Charges à caractère général	1 653 000,00	1 046 744,00	94 700,00	0,00	2 794 444,00
012	Charges de personnel, frais assimilés	0,00	9 232 700,00	171 600,00	0,00	9 404 300,00
014	Atténuations de produits	0,00	0,00	0,00	0,00	0,00
022	Dépenses imprévues	0,00	0,00	0,00	0,00	0,00
023	Virement à la section d'investissement	0,00	0,00	0,00	0,00	0,00
042	Opérat° ordre transfert entre sections	0,00	0,00	0,00	0,00	0,00
043	Opérat° ordre intérieur de la section	0,00	0,00	0,00	0,00	0,00
65	Autres charges de gestion courante	0,00	0,00	40 550,00	0,00	40 550,00
656	Frais fonctionnement des groupes d'élus	0,00	0,00	0,00	0,00	0,00
66	Charges financières	0,00	0,00	0,00	0,00	0,00
67	Charges exceptionnelles	0,00	0,00	0,00	0,00	0,00
68	Dot. aux amortissements et provisions	0,00	0,00	0,00	0,00	0,00
	Restes à réaliser – reports	0,00	0,00	0,00	0,00	0,00
	RECETTES (2)	40 000,00	0,00	0,00	0,00	40 000,00
	Recettes de l'exercice	40 000,00	0,00	0,00	0,00	40 000,00
013	Atténuations de charges	0,00	0,00	0,00	0,00	0,00
042	Opérat° ordre transfert entre sections	0,00	0,00	0,00	0,00	0,00
043	Opérat° ordre intérieur de la section	0,00	0,00	0,00	0,00	0,00
70	Produits des services, du domaine, vente	40 000,00	0,00	0,00	0,00	40 000,00
73	Impôts et taxes	0,00	0,00	0,00	0,00	0,00
74	Dotations et participations	0,00	0,00	0,00	0,00	0,00
75	Autres produits de gestion courante	0,00	0,00	0,00	0,00	0,00
76	Produits financiers	0,00	0,00	0,00	0,00	0,00
77	Produits exceptionnels	0,00	0,00	0,00	0,00	0,00
78	Reprise sur amortissements et provisions	0,00	0,00	0,00	0,00	0,00
	Restes à réaliser – reports	0,00	0,00	0,00	0,00	0,00
	SOLDE (2)	-1 613 000,00	-10 279 444,00	-306 850,00	0,00	-12 199 294,00

(1)	Libellé	Sous-fonction 81						
		810 Services communs	811 Eau et assainissement	812 Collecte et traitement ordures ménagères	813 Propreté urbaine	814 Eclairage public	815 Transports urbains	816 Autres réseaux et services divers
	DEPENSES (2)	48 000,00	0,00	0,00	840 500,00	764 500,00	0,00	0,00

VILLE DE BELFORT - BUDGET PRINCIPAL BELFORT - BP - 2021

(1)	Libellé	Sous-fonction 81						
		810 Services communs	811 Eau et assainissement	812 Collecte et traitement ordures ménagères	813 Propreté urbaine	814 Eclairage public	815 Transports urbains	816 Autres réseaux et services divers
	Dépenses de l'exercice	48 000,00	0,00	0,00	840 500,00	764 500,00	0,00	0,00
011	Charges à caractère général	48 000,00	0,00	0,00	840 500,00	764 500,00	0,00	0,00
012	Charges de personnel, frais assimilés	0,00	0,00	0,00	0,00	0,00	0,00	0,00
014	Atténuations de produits	0,00	0,00	0,00	0,00	0,00	0,00	0,00
022	Dépenses imprévues	0,00	0,00	0,00	0,00	0,00	0,00	0,00
023	Virement à la section d'investissement	0,00	0,00	0,00	0,00	0,00	0,00	0,00
042	Opérat° ordre transfert entre sections	0,00	0,00	0,00	0,00	0,00	0,00	0,00
043	Opérat° ordre intérieur de la section	0,00	0,00	0,00	0,00	0,00	0,00	0,00
65	Autres charges de gestion courante	0,00	0,00	0,00	0,00	0,00	0,00	0,00
656	Frais fonctionnement des groupes d'élus	0,00	0,00	0,00	0,00	0,00	0,00	0,00
66	Charges financières	0,00	0,00	0,00	0,00	0,00	0,00	0,00
67	Charges exceptionnelles	0,00	0,00	0,00	0,00	0,00	0,00	0,00
68	Dot. aux amortissements et provisions	0,00	0,00	0,00	0,00	0,00	0,00	0,00
	Restes à réaliser – reports	0,00	0,00	0,00	0,00	0,00	0,00	0,00
	RECETTES (2)	0,00	0,00	0,00	40 000,00	0,00	0,00	0,00
	Recettes de l'exercice	0,00	0,00	0,00	40 000,00	0,00	0,00	0,00
013	Atténuations de charges	0,00	0,00	0,00	0,00	0,00	0,00	0,00
042	Opérat° ordre transfert entre sections	0,00	0,00	0,00	0,00	0,00	0,00	0,00
043	Opérat° ordre intérieur de la section	0,00	0,00	0,00	0,00	0,00	0,00	0,00
70	Produits des services, du domaine, vente	0,00	0,00	0,00	40 000,00	0,00	0,00	0,00
73	Impôts et taxes	0,00	0,00	0,00	0,00	0,00	0,00	0,00
74	Dotations et participations	0,00	0,00	0,00	0,00	0,00	0,00	0,00
75	Autres produits de gestion courante	0,00	0,00	0,00	0,00	0,00	0,00	0,00
76	Produits financiers	0,00	0,00	0,00	0,00	0,00	0,00	0,00
77	Produits exceptionnels	0,00	0,00	0,00	0,00	0,00	0,00	0,00
78	Reprise sur amortissements et provisions	0,00	0,00	0,00	0,00	0,00	0,00	0,00
	Restes à réaliser – reports	0,00	0,00	0,00	0,00	0,00	0,00	0,00
	SOLDE (2)	-48 000,00	0,00	0,00	-800 500,00	-764 500,00	0,00	0,00

VILLE DE BELFORT - BUDGET PRINCIPAL BELFORT - BP - 2021

(1)	Libellé	Sous-fonction 82					Sous fonction 83			
		820 Services communs	821 Equipements de voirie	822 Voirie communale et routes	823 Espaces verts urbains	824 Autres opérations d'aménagement urbain	830 Services communs	831 Aménagement des eaux	832 Act° spécif. lutte contre la pollution	833 Préservation du milieu naturel
DEPENSES (2)		9 232 700,00	207 300,00	288 000,00	503 594,00	47 850,00	243 100,00	0,00	0,00	63 750,00
Dépenses de l'exercice		9 232 700,00	207 300,00	288 000,00	503 594,00	47 850,00	243 100,00	0,00	0,00	63 750,00
011	Charges à caractère général	0,00	207 300,00	288 000,00	503 594,00	47 850,00	34 500,00	0,00	0,00	60 200,00
012	Charges de personnel, frais assimilés	9 232 700,00	0,00	0,00	0,00	0,00	171 600,00	0,00	0,00	0,00
014	Atténuations de produits	0,00	0,00	0,00	0,00	0,00	0,00	0,00	0,00	0,00
022	Dépenses imprévues	0,00	0,00	0,00	0,00	0,00	0,00	0,00	0,00	0,00
023	Virement à la section d'investissement	0,00	0,00	0,00	0,00	0,00	0,00	0,00	0,00	0,00
042	Opérat° ordre transfert entre sections	0,00	0,00	0,00	0,00	0,00	0,00	0,00	0,00	0,00
043	Opérat° ordre intérieur de la section	0,00	0,00	0,00	0,00	0,00	0,00	0,00	0,00	0,00
65	Autres charges de gestion courante	0,00	0,00	0,00	0,00	0,00	37 000,00	0,00	0,00	3 550,00
656	Frais fonctionnement des groupes d'élus	0,00	0,00	0,00	0,00	0,00	0,00	0,00	0,00	0,00
66	Charges financières	0,00	0,00	0,00	0,00	0,00	0,00	0,00	0,00	0,00
67	Charges exceptionnelles	0,00	0,00	0,00	0,00	0,00	0,00	0,00	0,00	0,00
68	Dot. aux amortissements et provisions	0,00	0,00	0,00	0,00	0,00	0,00	0,00	0,00	0,00
Restes à réaliser – reports		0,00	0,00	0,00	0,00	0,00	0,00	0,00	0,00	0,00
RECETTES (2)		0,00	0,00	0,00	0,00	0,00	0,00	0,00	0,00	0,00
Recettes de l'exercice		0,00	0,00	0,00	0,00	0,00	0,00	0,00	0,00	0,00
013	Atténuations de charges	0,00	0,00	0,00	0,00	0,00	0,00	0,00	0,00	0,00
042	Opérat° ordre transfert entre sections	0,00	0,00	0,00	0,00	0,00	0,00	0,00	0,00	0,00
043	Opérat° ordre intérieur de la section	0,00	0,00	0,00	0,00	0,00	0,00	0,00	0,00	0,00
70	Produits des services, du domaine, vente	0,00	0,00	0,00	0,00	0,00	0,00	0,00	0,00	0,00
73	Impôts et taxes	0,00	0,00	0,00	0,00	0,00	0,00	0,00	0,00	0,00
74	Dotations et participations	0,00	0,00	0,00	0,00	0,00	0,00	0,00	0,00	0,00
75	Autres produits de gestion courante	0,00	0,00	0,00	0,00	0,00	0,00	0,00	0,00	0,00
76	Produits financiers	0,00	0,00	0,00	0,00	0,00	0,00	0,00	0,00	0,00
77	Produits exceptionnels	0,00	0,00	0,00	0,00	0,00	0,00	0,00	0,00	0,00
78	Reprise sur amortissements et provisions	0,00	0,00	0,00	0,00	0,00	0,00	0,00	0,00	0,00
Restes à réaliser – reports		0,00	0,00	0,00	0,00	0,00	0,00	0,00	0,00	0,00
SOLDE (2)		-9 232 700,00	-207 300,00	-288 000,00	-503 594,00	-47 850,00	-243 100,00	0,00	0,00	-63 750,00

(1) Pour le croisement par nature, le détail est fait selon le niveau de vote choisi par l'assemblée délibérante (chapitre, article ou article spécialisé).

(2) Le solde correspond à la différence entre les recettes et les dépenses. Les dépenses et les recettes correspondent à la somme des dépenses et des recettes de l'exercice ainsi que des restes à réaliser et des reports (lignes budgétaires 001 et 002). Les lignes reports 001 et 002 apparaissent à la colonne 01-Non ventilables.

IV – ANNEXES	IV
ELEMENTS DU BILAN PRESENTATION CROISEE PAR FONCTION – DETAIL FONCTIONNEMENT	A1.1

FONCTION 9 – Action économique

(1)	Libellé	90 Interventions économiques	91 Foires et marchés	92 Aides à l'agriculture et aux industries	93 Aides à l'énergie, indus. manufact., BTP	94 Aides commerce et services marchands	95 Aides au tourisme	96 Aides aux services publics	97 Plan de relance (crise sanitaire)	Total
DEPENSES (2)		241 100,00	36 800,00	0,00	0,00	90 351,00	354 250,00	0,00	0,00	722 501,00
Dépenses de l'exercice		241 100,00	36 800,00	0,00	0,00	90 351,00	354 250,00	0,00	0,00	722 501,00
011	Charges à caractère général	20 000,00	26 800,00	0,00	0,00	55 851,00	280 250,00	0,00	0,00	382 901,00
012	Charges de personnel, frais assimilés	0,00	0,00	0,00	0,00	0,00	0,00	0,00	0,00	0,00
014	Atténuations de produits	0,00	0,00	0,00	0,00	0,00	15 000,00	0,00	0,00	15 000,00
022	Dépenses imprévues	0,00	0,00	0,00	0,00	0,00	0,00	0,00	0,00	0,00
023	Virement à la section d'investissement	0,00	0,00	0,00	0,00	0,00	0,00	0,00	0,00	0,00
042	Opérat° ordre transfert entre sections	0,00	0,00	0,00	0,00	0,00	0,00	0,00	0,00	0,00
043	Opérat° ordre intérieur de la section	0,00	0,00	0,00	0,00	0,00	0,00	0,00	0,00	0,00
65	Autres charges de gestion courante	221 100,00	10 000,00	0,00	0,00	34 500,00	0,00	0,00	0,00	265 600,00
656	Frais fonctionnement des groupes d'élus	0,00	0,00	0,00	0,00	0,00	0,00	0,00	0,00	0,00
66	Charges financières	0,00	0,00	0,00	0,00	0,00	0,00	0,00	0,00	0,00
67	Charges exceptionnelles	0,00	0,00	0,00	0,00	0,00	59 000,00	0,00	0,00	59 000,00
68	Dot. aux amortissements et provisions	0,00	0,00	0,00	0,00	0,00	0,00	0,00	0,00	0,00
Restes à réaliser – reports		0,00	0,00	0,00	0,00	0,00	0,00	0,00	0,00	0,00
RECETTES (2)		0,00	0,00	0,00	0,00	8 208,00	150 000,00	0,00	0,00	158 208,00
Recettes de l'exercice		0,00	0,00	0,00	0,00	8 208,00	150 000,00	0,00	0,00	158 208,00
013	Atténuations de charges	0,00	0,00	0,00	0,00	0,00	0,00	0,00	0,00	0,00
042	Opérat° ordre transfert entre sections	0,00	0,00	0,00	0,00	0,00	0,00	0,00	0,00	0,00
043	Opérat° ordre intérieur de la section	0,00	0,00	0,00	0,00	0,00	0,00	0,00	0,00	0,00
70	Produits des services, du domaine, vente	0,00	0,00	0,00	0,00	0,00	0,00	0,00	0,00	0,00
73	Impôts et taxes	0,00	0,00	0,00	0,00	0,00	150 000,00	0,00	0,00	150 000,00
74	Dotations et participations	0,00	0,00	0,00	0,00	8 208,00	0,00	0,00	0,00	8 208,00

VILLE DE BELFORT - BUDGET PRINCIPAL BELFORT - BP - 2021

(1)	Libellé	90 Interventions économiques	91 Foires et marchés	92 Aides à l'agriculture et aux industries	93 Aides à l'énergie, indus. manufact., BTP	94 Aides commerce et services marchands	95 Aides au tourisme	96 Aides aux services publics	97 Plan de relance (crise sanitaire)	Total
75	Autres produits de gestion courante	0,00	0,00	0,00	0,00	0,00	0,00	0,00	0,00	0,00
76	Produits financiers	0,00	0,00	0,00	0,00	0,00	0,00	0,00	0,00	0,00
77	Produits exceptionnels	0,00	0,00	0,00	0,00	0,00	0,00	0,00	0,00	0,00
78	Reprise sur amortissements et provisions	0,00	0,00	0,00	0,00	0,00	0,00	0,00	0,00	0,00
Restes à réaliser – reports		0,00	0,00	0,00	0,00	0,00	0,00	0,00	0,00	0,00
SOLDE (2)		-241 100,00	-36 800,00	0,00	0,00	-82 143,00	-204 250,00	0,00	0,00	-564 293,00

(1) Pour le croisement par nature, le détail est fait selon le niveau de vote choisi par l'assemblée délibérante (chapitre, article ou article spécialisé).

(2) Le solde correspond à la différence entre les recettes et les dépenses. Les dépenses et les recettes correspondent à la somme des dépenses et des recettes de l'exercice ainsi que des restes à réaliser et des reports (lignes budgétaires 001 et 002). Les lignes reports 001 et 002 apparaissent à la colonne 01-Non ventilables.

IV – ANNEXES	IV
ELEMENTS DU BILAN PRESENTATION CROISEE PAR FONCTION – DETAIL INVESTISSEMENT	A1.2

FONCTION 0 – Services généraux des administrations publiques locales

(1)	Libellé	01 Opérations non ventilables	02 Administration générale	03 Justice	04 Coopérat° décentralisée, act° européen.	05 Plan de relance (crise sanitaire)	Total
DEPENSES (2)		12 229 537,00	3 300 660,00	0,00	0,00	0,00	15 530 197,00
Dépenses de l'exercice		12 229 537,00	3 300 660,00	0,00	0,00	0,00	15 530 197,00
010	Stocks	0,00	0,00	0,00	0,00	0,00	0,00
020	Dépenses imprévues	0,00	0,00	0,00	0,00	0,00	0,00
040	Opérat° ordre transfert entre sections	250 000,00	0,00	0,00	0,00	0,00	250 000,00
041	Opérations patrimoniales	301 000,00	0,00	0,00	0,00	0,00	301 000,00
10	Dotations, fonds divers et réserves	55 000,00	0,00	0,00	0,00	0,00	55 000,00
13	Subventions d'investissement	0,00	0,00	0,00	0,00	0,00	0,00
16	Emprunts et dettes assimilées	7 514 897,00	0,00	0,00	0,00	0,00	7 514 897,00
18	Compte de liaison : affectat° (BA,régie)	0,00	0,00	0,00	0,00	0,00	0,00
20	Immobilisations incorporelles	0,00	312 500,00	0,00	0,00	0,00	312 500,00
204	Subventions d'équipement versées	0,00	7 000,00	0,00	0,00	0,00	7 000,00
21	Immobilisations corporelles	4 108 640,00	1 579 220,00	0,00	0,00	0,00	5 687 860,00
22	Immobilisations reçues en affectation	0,00	0,00	0,00	0,00	0,00	0,00
23	Immobilisations en cours	0,00	635 460,00	0,00	0,00	0,00	635 460,00
26	Participat° et créances rattachées	0,00	0,00	0,00	0,00	0,00	0,00
27	Autres immobilisations financières	0,00	766 480,00	0,00	0,00	0,00	766 480,00
Opérations d'équipement		0,00	0,00	0,00	0,00	0,00	0,00
Opérations pour compte de tiers		0,00	0,00	0,00	0,00	0,00	0,00
Restes à réaliser – reports		0,00	0,00	0,00	0,00	0,00	0,00
RECETTES (2)		30 606 007,00	260 000,00	0,00	0,00	0,00	30 866 007,00
Recettes de l'exercice		30 606 007,00	260 000,00	0,00	0,00	0,00	30 866 007,00
010	Stocks	0,00	0,00	0,00	0,00	0,00	0,00
021	Virement de la sect° de fonctionnement	7 650 709,00	0,00	0,00	0,00	0,00	7 650 709,00
024	Produits des cessions d'immobilisations	0,00	0,00	0,00	0,00	0,00	0,00
040	Opérat° ordre transfert entre sections	3 500 000,00	0,00	0,00	0,00	0,00	3 500 000,00
041	Opérations patrimoniales	301 000,00	0,00	0,00	0,00	0,00	301 000,00
10	Dotations, fonds divers et réserves	2 170 000,00	0,00	0,00	0,00	0,00	2 170 000,00
13	Subventions d'investissement	2 954 236,00	260 000,00	0,00	0,00	0,00	3 214 236,00
16	Emprunts et dettes assimilées	14 030 062,00	0,00	0,00	0,00	0,00	14 030 062,00

VILLE DE BELFORT - BUDGET PRINCIPAL BELFORT - BP - 2021

(1)	Libellé	01 Opérations non ventilables	02 Administration générale	03 Justice	04 Coopérat° décentralisée, act° européen.	05 Plan de relance (crise sanitaire)	Total
18	Compte de liaison : affectat° (BA,régie)	0,00	0,00	0,00	0,00	0,00	0,00
20	Immobilisations incorporelles	0,00	0,00	0,00	0,00	0,00	0,00
204	Subventions d'équipement versées	0,00	0,00	0,00	0,00	0,00	0,00
21	Immobilisations corporelles	0,00	0,00	0,00	0,00	0,00	0,00
22	Immobilisations reçues en affectation	0,00	0,00	0,00	0,00	0,00	0,00
23	Immobilisations en cours	0,00	0,00	0,00	0,00	0,00	0,00
26	Participat° et créances rattachées	0,00	0,00	0,00	0,00	0,00	0,00
27	Autres immobilisations financières	0,00	0,00	0,00	0,00	0,00	0,00
Opérations pour compte de tiers		0,00	0,00	0,00	0,00	0,00	0,00
Restes à réaliser – reports		0,00	0,00	0,00	0,00	0,00	0,00
SOLDE (2)		18 376 470,00	-3 040 660,00	0,00	0,00	0,00	15 335 810,00

(1)	Libellé	Sous-fonction 02						Sous-fonction 04		
		020 Administrat° générale collectivité	021 Assemblée locale	022 Administration générale de l'état	023 Information, communication, publicité	024 Fêtes et cérémonies	025 Aides aux assoc. (non classées ailleurs)	026 Cimetières et pompes funèbres	041 Subvention globale	048 Autres act° de coopérat° décentralisée
DEPENSES (2)		2 990 660,00	0,00	0,00	27 000,00	33 000,00	0,00	250 000,00	0,00	0,00
Dépenses de l'exercice		2 990 660,00	0,00	0,00	27 000,00	33 000,00	0,00	250 000,00	0,00	0,00
010	Stocks	0,00	0,00	0,00	0,00	0,00	0,00	0,00	0,00	0,00
020	Dépenses imprévues	0,00	0,00	0,00	0,00	0,00	0,00	0,00	0,00	0,00
040	Opérat° ordre transfert entre sections	0,00	0,00	0,00	0,00	0,00	0,00	0,00	0,00	0,00
041	Opérations patrimoniales	0,00	0,00	0,00	0,00	0,00	0,00	0,00	0,00	0,00
10	Dotations, fonds divers et réserves	0,00	0,00	0,00	0,00	0,00	0,00	0,00	0,00	0,00
13	Subventions d'investissement	0,00	0,00	0,00	0,00	0,00	0,00	0,00	0,00	0,00
16	Emprunts et dettes assimilées	0,00	0,00	0,00	0,00	0,00	0,00	0,00	0,00	0,00
18	Compte de liaison : affectat° (BA,régie)	0,00	0,00	0,00	0,00	0,00	0,00	0,00	0,00	0,00
20	Immobilisations incorporelles	306 500,00	0,00	0,00	6 000,00	0,00	0,00	0,00	0,00	0,00
204	Subventions d'équipement versées	0,00	0,00	0,00	0,00	7 000,00	0,00	0,00	0,00	0,00
21	Immobilisations corporelles	1 297 220,00	0,00	0,00	6 000,00	26 000,00	0,00	250 000,00	0,00	0,00
22	Immobilisations reçues en affectation	0,00	0,00	0,00	0,00	0,00	0,00	0,00	0,00	0,00

VILLE DE BELFORT - BUDGET PRINCIPAL BELFORT - BP - 2021

(1)	Libellé	Sous-fonction 02							Sous-fonction 04	
		020 Administrat° générale collectivité	021 Assemblée locale	022 Administration générale de l'état	023 Information, communication, publicité	024 Fêtes et cérémonies	025 Aides aux assoc. (non classées ailleurs)	026 Cimetières et pompes funèbres	041 Subvention globale	048 Autres act° de coopérat° décentralisée
23	Immobilisations en cours	620 460,00	0,00	0,00	15 000,00	0,00	0,00	0,00	0,00	0,00
26	Participat° et créances rattachées	0,00	0,00	0,00	0,00	0,00	0,00	0,00	0,00	0,00
27	Autres immobilisations financières	766 480,00	0,00	0,00	0,00	0,00	0,00	0,00	0,00	0,00
	Opérations d'équipement	0,00	0,00	0,00	0,00	0,00	0,00	0,00	0,00	0,00
	Opérations pour compte de tiers	0,00	0,00	0,00	0,00	0,00	0,00	0,00	0,00	0,00
	Restes à réaliser – reports	0,00	0,00	0,00	0,00	0,00	0,00	0,00	0,00	0,00
	RECETTES (2)	260 000,00	0,00	0,00	0,00	0,00	0,00	0,00	0,00	0,00
	Recettes de l'exercice	260 000,00	0,00	0,00	0,00	0,00	0,00	0,00	0,00	0,00
010	Stocks	0,00	0,00	0,00	0,00	0,00	0,00	0,00	0,00	0,00
021	Virement de la sect° de fonctionnement	0,00	0,00	0,00	0,00	0,00	0,00	0,00	0,00	0,00
024	Produits des cessions d'immobilisations	0,00	0,00	0,00	0,00	0,00	0,00	0,00	0,00	0,00
040	Opérat° ordre transfert entre sections	0,00	0,00	0,00	0,00	0,00	0,00	0,00	0,00	0,00
041	Opérations patrimoniales	0,00	0,00	0,00	0,00	0,00	0,00	0,00	0,00	0,00
10	Dotations, fonds divers et réserves	0,00	0,00	0,00	0,00	0,00	0,00	0,00	0,00	0,00
13	Subventions d'investissement	260 000,00	0,00	0,00	0,00	0,00	0,00	0,00	0,00	0,00
16	Emprunts et dettes assimilées	0,00	0,00	0,00	0,00	0,00	0,00	0,00	0,00	0,00
18	Compte de liaison : affectat° (BA,régie)	0,00	0,00	0,00	0,00	0,00	0,00	0,00	0,00	0,00
20	Immobilisations incorporelles	0,00	0,00	0,00	0,00	0,00	0,00	0,00	0,00	0,00
204	Subventions d'équipement versées	0,00	0,00	0,00	0,00	0,00	0,00	0,00	0,00	0,00
21	Immobilisations corporelles	0,00	0,00	0,00	0,00	0,00	0,00	0,00	0,00	0,00
22	Immobilisations reçues en affectation	0,00	0,00	0,00	0,00	0,00	0,00	0,00	0,00	0,00
23	Immobilisations en cours	0,00	0,00	0,00	0,00	0,00	0,00	0,00	0,00	0,00
26	Participat° et créances rattachées	0,00	0,00	0,00	0,00	0,00	0,00	0,00	0,00	0,00
27	Autres immobilisations financières	0,00	0,00	0,00	0,00	0,00	0,00	0,00	0,00	0,00

VILLE DE BELFORT - BUDGET PRINCIPAL BELFORT - BP - 2021

(1)	Libellé	Sous-fonction 02						Sous-fonction 04	
		020 Administrat° générale collectivité	021 Assemblée locale	022 Administration générale de l'état	023 Information, communication, publicité	024 Fêtes et cérémonies	025 Aides aux assoc. (non classées ailleurs)	026 Cimetières et pompes funèbres	041 Subvention globale
	Opérations pour compte de tiers	0,00	0,00	0,00	0,00	0,00	0,00	0,00	0,00
	Restes à réaliser – reports	0,00	0,00	0,00	0,00	0,00	0,00	0,00	0,00
	SOLDE (2)	-2 730 660,00	0,00	0,00	-27 000,00	-33 000,00	0,00	-250 000,00	0,00

(1) Pour le croisement par nature, le détail est fait selon le niveau de vote choisi par l'assemblée délibérante (chapitre, article ou article spécialisé).

(2) Le solde correspond à la différence entre les recettes et les dépenses. Les dépenses et les recettes correspondent à la somme des dépenses et des recettes de l'exercice ainsi que des restes à réaliser et des reports (lignes budgétaires 001 et 002). Les lignes reports 001 et 002 apparaissent à la colonne 01-Non ventilables.

IV – ANNEXES	IV
ELEMENTS DU BILAN PRESENTATION CROISEE PAR FONCTION – DETAIL INVESTISSEMENT	A1.2

FONCTION 1 – Sécurité et salubrité publiques

(1)	Libellé	11 Sécurité intérieure	12 Hygiène et salubrité publique	13 Plan de relance (crise sanitaire)	Total
DEPENSES (2)		56 900,00	0,00	0,00	56 900,00
Dépenses de l'exercice		56 900,00	0,00	0,00	56 900,00
010	Stocks	0,00	0,00	0,00	0,00
020	Dépenses imprévues	0,00	0,00	0,00	0,00
040	Opérat° ordre transfert entre sections	0,00	0,00	0,00	0,00
041	Opérations patrimoniales	0,00	0,00	0,00	0,00
10	Dotations, fonds divers et réserves	0,00	0,00	0,00	0,00
13	Subventions d'investissement	0,00	0,00	0,00	0,00
16	Emprunts et dettes assimilées	0,00	0,00	0,00	0,00
18	Compte de liaison : affectat° (BA,régie)	0,00	0,00	0,00	0,00
20	Immobilisations incorporelles	0,00	0,00	0,00	0,00
204	Subventions d'équipement versées	0,00	0,00	0,00	0,00
21	Immobilisations corporelles	56 900,00	0,00	0,00	56 900,00
22	Immobilisations reçues en affectation	0,00	0,00	0,00	0,00
23	Immobilisations en cours	0,00	0,00	0,00	0,00
26	Participat° et créances rattachées	0,00	0,00	0,00	0,00
27	Autres immobilisations financières	0,00	0,00	0,00	0,00
Opérations d'équipement		0,00	0,00	0,00	0,00
Opérations pour compte de tiers		0,00	0,00	0,00	0,00
Restes à réaliser – reports		0,00	0,00	0,00	0,00
RECETTES (2)		0,00	0,00	0,00	0,00
Recettes de l'exercice		0,00	0,00	0,00	0,00
010	Stocks	0,00	0,00	0,00	0,00
021	Virement de la sect° de fonctionnement	0,00	0,00	0,00	0,00
024	Produits des cessions d'immobilisations	0,00	0,00	0,00	0,00
040	Opérat° ordre transfert entre sections	0,00	0,00	0,00	0,00
041	Opérations patrimoniales	0,00	0,00	0,00	0,00
10	Dotations, fonds divers et réserves	0,00	0,00	0,00	0,00
13	Subventions d'investissement	0,00	0,00	0,00	0,00
16	Emprunts et dettes assimilées	0,00	0,00	0,00	0,00
18	Compte de liaison : affectat° (BA,régie)	0,00	0,00	0,00	0,00

VILLE DE BELFORT - BUDGET PRINCIPAL BELFORT - BP - 2021

(1)	Libellé	11 Sécurité intérieure	12 Hygiène et salubrité publique	13 Plan de relance (crise sanitaire)	Total
20	Immobilisations incorporelles	0,00	0,00	0,00	0,00
204	Subventions d'équipement versées	0,00	0,00	0,00	0,00
21	Immobilisations corporelles	0,00	0,00	0,00	0,00
22	Immobilisations reçues en affectation	0,00	0,00	0,00	0,00
23	Immobilisations en cours	0,00	0,00	0,00	0,00
26	Participat° et créances rattachées	0,00	0,00	0,00	0,00
27	Autres immobilisations financières	0,00	0,00	0,00	0,00
Opérations pour compte de tiers		0,00	0,00	0,00	0,00
Restes à réaliser – reports		0,00	0,00	0,00	0,00
SOLDE (2)		-56 900,00	0,00	0,00	-56 900,00

(1)	Libellé	Sous-fonction 11				
		110 Services communs	111 Police nationale	112 Police municipale	113 Pompiers, incendies et secours	114 Autres services de protection civile
DEPENSES (2)		0,00	0,00	56 900,00	0,00	0,00
Dépenses de l'exercice		0,00	0,00	56 900,00	0,00	0,00
010	Stocks	0,00	0,00	0,00	0,00	0,00
020	Dépenses imprévues	0,00	0,00	0,00	0,00	0,00
040	Opérat° ordre transfert entre sections	0,00	0,00	0,00	0,00	0,00
041	Opérations patrimoniales	0,00	0,00	0,00	0,00	0,00
10	Dotations, fonds divers et réserves	0,00	0,00	0,00	0,00	0,00
13	Subventions d'investissement	0,00	0,00	0,00	0,00	0,00
16	Emprunts et dettes assimilées	0,00	0,00	0,00	0,00	0,00
18	Compte de liaison : affectat° (BA,régie)	0,00	0,00	0,00	0,00	0,00
20	Immobilisations incorporelles	0,00	0,00	0,00	0,00	0,00
204	Subventions d'équipement versées	0,00	0,00	0,00	0,00	0,00
21	Immobilisations corporelles	0,00	0,00	56 900,00	0,00	0,00
22	Immobilisations reçues en affectation	0,00	0,00	0,00	0,00	0,00
23	Immobilisations en cours	0,00	0,00	0,00	0,00	0,00
26	Participat° et créances rattachées	0,00	0,00	0,00	0,00	0,00
27	Autres immobilisations financières	0,00	0,00	0,00	0,00	0,00
Opérations d'équipement		0,00	0,00	0,00	0,00	0,00
Opérations pour compte de tiers		0,00	0,00	0,00	0,00	0,00
Restes à réaliser – reports		0,00	0,00	0,00	0,00	0,00
RECETTES (2)		0,00	0,00	0,00	0,00	0,00
Recettes de l'exercice		0,00	0,00	0,00	0,00	0,00
010	Stocks	0,00	0,00	0,00	0,00	0,00
021	Virement de la sect° de fonctionnement	0,00	0,00	0,00	0,00	0,00

VILLE DE BELFORT - BUDGET PRINCIPAL BELFORT - BP - 2021

(1)	Libellé	Sous-fonction 11				
		110 Services communs	111 Police nationale	112 Police municipale	113 Pompiers, incendies et secours	114 Autres services de protection civile
024	Produits des cessions d'immobilisations	0,00	0,00	0,00	0,00	0,00
040	Opérat° ordre transfert entre sections	0,00	0,00	0,00	0,00	0,00
041	Opérations patrimoniales	0,00	0,00	0,00	0,00	0,00
10	Dotations, fonds divers et réserves	0,00	0,00	0,00	0,00	0,00
13	Subventions d'investissement	0,00	0,00	0,00	0,00	0,00
16	Emprunts et dettes assimilées	0,00	0,00	0,00	0,00	0,00
18	Compte de liaison : affectat° (BA,régie)	0,00	0,00	0,00	0,00	0,00
20	Immobilisations incorporelles	0,00	0,00	0,00	0,00	0,00
204	Subventions d'équipement versées	0,00	0,00	0,00	0,00	0,00
21	Immobilisations corporelles	0,00	0,00	0,00	0,00	0,00
22	Immobilisations reçues en affectation	0,00	0,00	0,00	0,00	0,00
23	Immobilisations en cours	0,00	0,00	0,00	0,00	0,00
26	Participat° et créances rattachées	0,00	0,00	0,00	0,00	0,00
27	Autres immobilisations financières	0,00	0,00	0,00	0,00	0,00
Opérations pour compte de tiers		0,00	0,00	0,00	0,00	0,00
Restes à réaliser – reports		0,00	0,00	0,00	0,00	0,00
SOLDE (2)		0,00	0,00	-56 900,00	0,00	0,00

(1) Pour le croisement par nature, le détail est fait selon le niveau de vote choisi par l'assemblée délibérante (chapitre, article ou article spécialisé).

(2) Le solde correspond à la différence entre les recettes et les dépenses. Les dépenses et les recettes correspondent à la somme des dépenses et des recettes de l'exercice ainsi que des restes à réaliser et des reports (lignes budgétaires 001 et 002). Les lignes reports 001 et 002 apparaissent à la colonne 01-Non ventilables.

IV – ANNEXES	IV
ELEMENTS DU BILAN PRESENTATION CROISEE PAR FONCTION – DETAIL INVESTISSEMENT	A1.2

FONCTION 2 – Enseignement - Formation

(1)	Libellé	20 Services communs	21 Enseignement du premier degré	22 Enseignement du deuxième degré	23 Enseignement supérieur	24 Formation continue	25 Services annexes de l'enseignement	26 Plan de relance (crise sanitaire)	Total
	DEPENSES (2)	10 000,00	707 400,00	0,00	0,00	3 000,00	54 000,00	0,00	774 400,00
	Dépenses de l'exercice	10 000,00	707 400,00	0,00	0,00	3 000,00	54 000,00	0,00	774 400,00
010	Stocks	0,00	0,00	0,00	0,00	0,00	0,00	0,00	0,00
020	Dépenses imprévues	0,00	0,00	0,00	0,00	0,00	0,00	0,00	0,00
040	Opérat° ordre transfert entre sections	0,00	0,00	0,00	0,00	0,00	0,00	0,00	0,00
041	Opérations patrimoniales	0,00	0,00	0,00	0,00	0,00	0,00	0,00	0,00
10	Dotations, fonds divers et réserves	0,00	0,00	0,00	0,00	0,00	0,00	0,00	0,00
13	Subventions d'investissement	0,00	0,00	0,00	0,00	0,00	0,00	0,00	0,00
16	Emprunts et dettes assimilées	0,00	0,00	0,00	0,00	0,00	0,00	0,00	0,00
18	Compte de liaison : affectat° (BA,régie)	0,00	0,00	0,00	0,00	0,00	0,00	0,00	0,00
20	Immobilisations incorporelles	5 000,00	0,00	0,00	0,00	0,00	0,00	0,00	5 000,00
204	Subventions d'équipement versées	0,00	0,00	0,00	0,00	3 000,00	0,00	0,00	3 000,00
21	Immobilisations corporelles	5 000,00	47 400,00	0,00	0,00	0,00	54 000,00	0,00	106 400,00
22	Immobilisations reçues en affectation	0,00	0,00	0,00	0,00	0,00	0,00	0,00	0,00
23	Immobilisations en cours	0,00	660 000,00	0,00	0,00	0,00	0,00	0,00	660 000,00
26	Participat° et créances rattachées	0,00	0,00	0,00	0,00	0,00	0,00	0,00	0,00
27	Autres immobilisations financières	0,00	0,00	0,00	0,00	0,00	0,00	0,00	0,00
	Opérations d'équipement	0,00	0,00	0,00	0,00	0,00	0,00	0,00	0,00
	Opérations pour compte de tiers	0,00	0,00	0,00	0,00	0,00	0,00	0,00	0,00
	Restes à réaliser – reports	0,00	0,00	0,00	0,00	0,00	0,00	0,00	0,00
	RECETTES (2)	0,00	0,00	0,00	0,00	0,00	0,00	0,00	0,00
	Recettes de l'exercice	0,00	0,00	0,00	0,00	0,00	0,00	0,00	0,00
010	Stocks	0,00	0,00	0,00	0,00	0,00	0,00	0,00	0,00

VILLE DE BELFORT - BUDGET PRINCIPAL BELFORT - BP - 2021

(1)	Libellé	20 Services communs	21 Enseignement du premier degré	22 Enseignement du deuxième degré	23 Enseignement supérieur	24 Formation continue	25 Services annexes de l'enseignement	26 Plan de relance (crise sanitaire)	Total
021	Virement de la sect° de fonctionnement	0,00	0,00	0,00	0,00	0,00	0,00	0,00	0,00
024	Produits des cessions d'immobilisations	0,00	0,00	0,00	0,00	0,00	0,00	0,00	0,00
040	Opérat° ordre transfert entre sections	0,00	0,00	0,00	0,00	0,00	0,00	0,00	0,00
041	Opérations patrimoniales	0,00	0,00	0,00	0,00	0,00	0,00	0,00	0,00
10	Dotations, fonds divers et réserves	0,00	0,00	0,00	0,00	0,00	0,00	0,00	0,00
13	Subventions d'investissement	0,00	0,00	0,00	0,00	0,00	0,00	0,00	0,00
16	Emprunts et dettes assimilées	0,00	0,00	0,00	0,00	0,00	0,00	0,00	0,00
18	Compte de liaison : affectat° (BA,régie)	0,00	0,00	0,00	0,00	0,00	0,00	0,00	0,00
20	Immobilisations incorporelles	0,00	0,00	0,00	0,00	0,00	0,00	0,00	0,00
204	Subventions d'équipement versées	0,00	0,00	0,00	0,00	0,00	0,00	0,00	0,00
21	Immobilisations corporelles	0,00	0,00	0,00	0,00	0,00	0,00	0,00	0,00
22	Immobilisations reçues en affectation	0,00	0,00	0,00	0,00	0,00	0,00	0,00	0,00
23	Immobilisations en cours	0,00	0,00	0,00	0,00	0,00	0,00	0,00	0,00
26	Participat° et créances rattachées	0,00	0,00	0,00	0,00	0,00	0,00	0,00	0,00
27	Autres immobilisations financières	0,00	0,00	0,00	0,00	0,00	0,00	0,00	0,00
Opérations pour compte de tiers		0,00	0,00	0,00	0,00	0,00	0,00	0,00	0,00
Restes à réaliser – reports		0,00	0,00	0,00	0,00	0,00	0,00	0,00	0,00
SOLDE (2)		-10 000,00	-707 400,00	0,00	0,00	-3 000,00	-54 000,00	0,00	-774 400,00

(1)	Libellé	Sous-fonction 21			Sous-fonction 25				
		211 Ecoles maternelles	212 Ecoles primaires	213 Classes regroupées	251 Hébergement et restauration scolaire	252 Transports scolaires	253 Sport scolaire	254 Médecine scolaire	255 Classes de découverte et autres services
DEPENSES (2)		661 000,00	46 400,00	0,00	50 000,00	0,00	0,00	0,00	4 000,00
Dépenses de l'exercice		661 000,00	46 400,00	0,00	50 000,00	0,00	0,00	0,00	4 000,00
010	Stocks	0,00	0,00	0,00	0,00	0,00	0,00	0,00	0,00
020	Dépenses imprévues	0,00	0,00	0,00	0,00	0,00	0,00	0,00	0,00
040	Opérat° ordre transfert entre sections	0,00	0,00	0,00	0,00	0,00	0,00	0,00	0,00
041	Opérations patrimoniales	0,00	0,00	0,00	0,00	0,00	0,00	0,00	0,00

VILLE DE BELFORT - BUDGET PRINCIPAL BELFORT - BP - 2021

(1)	Libellé	Sous-fonction 21			Sous-fonction 25				
		211 Ecoles maternelles	212 Ecoles primaires	213 Classes regroupées	251 Hébergement et restauration scolaire	252 Transports scolaires	253 Sport scolaire	254 Médecine scolaire	255 Classes de découverte et autres services
10	Dotations, fonds divers et réserves	0,00	0,00	0,00	0,00	0,00	0,00	0,00	0,00
13	Subventions d'investissement	0,00	0,00	0,00	0,00	0,00	0,00	0,00	0,00
16	Emprunts et dettes assimilées	0,00	0,00	0,00	0,00	0,00	0,00	0,00	0,00
18	Compte de liaison : affectat° (BA,régie)	0,00	0,00	0,00	0,00	0,00	0,00	0,00	0,00
20	Immobilisations incorporelles	0,00	0,00	0,00	0,00	0,00	0,00	0,00	0,00
204	Subventions d'équipement versées	0,00	0,00	0,00	0,00	0,00	0,00	0,00	0,00
21	Immobilisations corporelles	1 000,00	46 400,00	0,00	50 000,00	0,00	0,00	0,00	4 000,00
22	Immobilisations reçues en affectation	0,00	0,00	0,00	0,00	0,00	0,00	0,00	0,00
23	Immobilisations en cours	660 000,00	0,00	0,00	0,00	0,00	0,00	0,00	0,00
26	Participat° et créances rattachées	0,00	0,00	0,00	0,00	0,00	0,00	0,00	0,00
27	Autres immobilisations financières	0,00	0,00	0,00	0,00	0,00	0,00	0,00	0,00
Opérations d'équipement		0,00	0,00	0,00	0,00	0,00	0,00	0,00	0,00
Opérations pour compte de tiers		0,00	0,00	0,00	0,00	0,00	0,00	0,00	0,00
Restes à réaliser – reports		0,00	0,00	0,00	0,00	0,00	0,00	0,00	0,00
RECETTES (2)		0,00	0,00	0,00	0,00	0,00	0,00	0,00	0,00
Recettes de l'exercice		0,00	0,00	0,00	0,00	0,00	0,00	0,00	0,00
010	Stocks	0,00	0,00	0,00	0,00	0,00	0,00	0,00	0,00
021	Virement de la sect° de fonctionnement	0,00	0,00	0,00	0,00	0,00	0,00	0,00	0,00
024	Produits des cessions d'immobilisations	0,00	0,00	0,00	0,00	0,00	0,00	0,00	0,00
040	Opérat° ordre transfert entre sections	0,00	0,00	0,00	0,00	0,00	0,00	0,00	0,00
041	Opérations patrimoniales	0,00	0,00	0,00	0,00	0,00	0,00	0,00	0,00
10	Dotations, fonds divers et réserves	0,00	0,00	0,00	0,00	0,00	0,00	0,00	0,00
13	Subventions d'investissement	0,00	0,00	0,00	0,00	0,00	0,00	0,00	0,00
16	Emprunts et dettes assimilées	0,00	0,00	0,00	0,00	0,00	0,00	0,00	0,00
18	Compte de liaison : affectat° (BA,régie)	0,00	0,00	0,00	0,00	0,00	0,00	0,00	0,00
20	Immobilisations incorporelles	0,00	0,00	0,00	0,00	0,00	0,00	0,00	0,00
204	Subventions d'équipement versées	0,00	0,00	0,00	0,00	0,00	0,00	0,00	0,00
21	Immobilisations corporelles	0,00	0,00	0,00	0,00	0,00	0,00	0,00	0,00
22	Immobilisations reçues en affectation	0,00	0,00	0,00	0,00	0,00	0,00	0,00	0,00
23	Immobilisations en cours	0,00	0,00	0,00	0,00	0,00	0,00	0,00	0,00
26	Participat° et créances rattachées	0,00	0,00	0,00	0,00	0,00	0,00	0,00	0,00
27	Autres immobilisations financières	0,00	0,00	0,00	0,00	0,00	0,00	0,00	0,00
Opérations pour compte de tiers		0,00	0,00	0,00	0,00	0,00	0,00	0,00	0,00
Restes à réaliser – reports		0,00	0,00	0,00	0,00	0,00	0,00	0,00	0,00
SOLDE (2)		-661 000,00	-46 400,00	0,00	-50 000,00	0,00	0,00	0,00	-4 000,00

VILLE DE BELFORT - BUDGET PRINCIPAL BELFORT - BP - 2021

(1) Pour le croisement par nature, le détail est fait selon le niveau de vote choisi par l'assemblée délibérante (chapitre, article ou article spécialisé).

(2) Le solde correspond à la différence entre les recettes et les dépenses. Les dépenses et les recettes correspondent à la somme des dépenses et des recettes de l'exercice ainsi que des restes à réaliser et des reports (lignes budgétaires 001 et 002). Les lignes reports 001 et 002 apparaissent à la colonne 01-Non ventilables.

IV – ANNEXES	IV
ELEMENTS DU BILAN PRESENTATION CROISEE PAR FONCTION – DETAIL INVESTISSEMENT	A1.2

FONCTION 3 – Culture

(1)	Libellé	30 Services communs	31 Expression artistique	32 Conservation et diffusion des patrimoine	33 Action culturelle	34 Plan de relance (crise sanitaire)	Total
DEPENSES (2)		22 000,00	37 200,00	2 645 940,00	0,00	0,00	2 705 140,00
Dépenses de l'exercice		22 000,00	37 200,00	2 645 940,00	0,00	0,00	2 705 140,00
010	Stocks	0,00	0,00	0,00	0,00	0,00	0,00
020	Dépenses imprévues	0,00	0,00	0,00	0,00	0,00	0,00
040	<i>Opérat° ordre transfert entre sections</i>	0,00	0,00	0,00	0,00	0,00	0,00
041	<i>Opérations patrimoniales</i>	0,00	0,00	0,00	0,00	0,00	0,00
10	Dotations, fonds divers et réserves	0,00	0,00	0,00	0,00	0,00	0,00
13	Subventions d'investissement	0,00	0,00	0,00	0,00	0,00	0,00
16	Emprunts et dettes assimilées	0,00	0,00	0,00	0,00	0,00	0,00
18	Compte de liaison : affectat° (BA,régie)	0,00	0,00	0,00	0,00	0,00	0,00
20	Immobilisations incorporelles	0,00	0,00	0,00	0,00	0,00	0,00
204	Subventions d'équipement versées	17 000,00	37 200,00	10 900,00	0,00	0,00	65 100,00
21	Immobilisations corporelles	5 000,00	0,00	1 935 040,00	0,00	0,00	1 940 040,00
22	Immobilisations reçues en affectation	0,00	0,00	0,00	0,00	0,00	0,00
23	Immobilisations en cours	0,00	0,00	700 000,00	0,00	0,00	700 000,00
26	Participat° et créances rattachées	0,00	0,00	0,00	0,00	0,00	0,00
27	Autres immobilisations financières	0,00	0,00	0,00	0,00	0,00	0,00
Opérations d'équipement		0,00	0,00	0,00	0,00	0,00	0,00
Opérations pour compte de tiers		0,00	0,00	0,00	0,00	0,00	0,00
Restes à réaliser – reports		0,00	0,00	0,00	0,00	0,00	0,00
RECETTES (2)		0,00	0,00	512 915,00	0,00	0,00	512 915,00
Recettes de l'exercice		0,00	0,00	512 915,00	0,00	0,00	512 915,00
010	Stocks	0,00	0,00	0,00	0,00	0,00	0,00
021	<i>Virement de la sect° de fonctionnement</i>	0,00	0,00	0,00	0,00	0,00	0,00
024	Produits des cessions d'immobilisations	0,00	0,00	0,00	0,00	0,00	0,00
040	<i>Opérat° ordre transfert entre sections</i>	0,00	0,00	0,00	0,00	0,00	0,00
041	<i>Opérations patrimoniales</i>	0,00	0,00	0,00	0,00	0,00	0,00
10	Dotations, fonds divers et réserves	0,00	0,00	0,00	0,00	0,00	0,00
13	Subventions d'investissement	0,00	0,00	512 915,00	0,00	0,00	512 915,00
16	Emprunts et dettes assimilées	0,00	0,00	0,00	0,00	0,00	0,00

VILLE DE BELFORT - BUDGET PRINCIPAL BELFORT - BP - 2021

(1)	Libellé	30 Services communs	31 Expression artistique	32 Conservation et diffusion des patrimoine	33 Action culturelle	34 Plan de relance (crise sanitaire)	Total
18	Compte de liaison : affectat° (BA,régie)	0,00	0,00	0,00	0,00	0,00	0,00
20	Immobilisations incorporelles	0,00	0,00	0,00	0,00	0,00	0,00
204	Subventions d'équipement versées	0,00	0,00	0,00	0,00	0,00	0,00
21	Immobilisations corporelles	0,00	0,00	0,00	0,00	0,00	0,00
22	Immobilisations reçues en affectation	0,00	0,00	0,00	0,00	0,00	0,00
23	Immobilisations en cours	0,00	0,00	0,00	0,00	0,00	0,00
26	Participat° et créances rattachées	0,00	0,00	0,00	0,00	0,00	0,00
27	Autres immobilisations financières	0,00	0,00	0,00	0,00	0,00	0,00
Opérations pour compte de tiers		0,00	0,00	0,00	0,00	0,00	0,00
Restes à réaliser – reports		0,00	0,00	0,00	0,00	0,00	0,00
SOLDE (2)		-22 000,00	-37 200,00	-2 133 025,00	0,00	0,00	-2 192 225,00

(1)	Libellé	Sous-fonction 31				Sous-fonction 32			
		311 Expression musicale, lyrique et choré.	312 Arts plastiques, activités artistiques	313 Théâtres	314 Cinémas et autres salles de spectacles	321 Bibliothèques et médiathèques	322 Musées	323 Archives	324 Entretien du patrimoine culturel
DEPENSES (2)		20 000,00	14 700,00	2 500,00	0,00	12 000,00	906 900,00	16 140,00	1 710 900,00
Dépenses de l'exercice		20 000,00	14 700,00	2 500,00	0,00	12 000,00	906 900,00	16 140,00	1 710 900,00
010	Stocks	0,00	0,00	0,00	0,00	0,00	0,00	0,00	0,00
020	Dépenses imprévues	0,00	0,00	0,00	0,00	0,00	0,00	0,00	0,00
040	Opérat° ordre transfert entre sections	0,00	0,00	0,00	0,00	0,00	0,00	0,00	0,00
041	Opérations patrimoniales	0,00	0,00	0,00	0,00	0,00	0,00	0,00	0,00
10	Dotations, fonds divers et réserves	0,00	0,00	0,00	0,00	0,00	0,00	0,00	0,00
13	Subventions d'investissement	0,00	0,00	0,00	0,00	0,00	0,00	0,00	0,00
16	Emprunts et dettes assimilées	0,00	0,00	0,00	0,00	0,00	0,00	0,00	0,00
18	Compte de liaison : affectat° (BA,régie)	0,00	0,00	0,00	0,00	0,00	0,00	0,00	0,00
20	Immobilisations incorporelles	0,00	0,00	0,00	0,00	0,00	0,00	0,00	0,00
204	Subventions d'équipement versées	20 000,00	14 700,00	2 500,00	0,00	0,00	0,00	0,00	10 900,00
21	Immobilisations corporelles	0,00	0,00	0,00	0,00	12 000,00	406 900,00	16 140,00	1 500 000,00
22	Immobilisations reçues en affectation	0,00	0,00	0,00	0,00	0,00	0,00	0,00	0,00
23	Immobilisations en cours	0,00	0,00	0,00	0,00	0,00	500 000,00	0,00	200 000,00
26	Participat° et créances rattachées	0,00	0,00	0,00	0,00	0,00	0,00	0,00	0,00
27	Autres immobilisations financières	0,00	0,00	0,00	0,00	0,00	0,00	0,00	0,00
Opérations d'équipement		0,00	0,00	0,00	0,00	0,00	0,00	0,00	0,00
Opérations pour compte de tiers		0,00	0,00	0,00	0,00	0,00	0,00	0,00	0,00
Restes à réaliser – reports		0,00	0,00	0,00	0,00	0,00	0,00	0,00	0,00
RECETTES (2)		0,00	0,00	0,00	0,00	502 915,00	10 000,00	0,00	0,00
Recettes de l'exercice		0,00	0,00	0,00	0,00	502 915,00	10 000,00	0,00	0,00

VILLE DE BELFORT - BUDGET PRINCIPAL BELFORT - BP - 2021

(1)	Libellé	Sous-fonction 31				Sous-fonction 32			
		311 Expression musicale, lyrique et choré.	312 Arts plastiques, activités artistiques	313 Théâtres	314 Cinémas et autres salles de spectacles	321 Bibliothèques et médiathèques	322 Musées	323 Archives	324 Entretien du patrimoine culturel
010	Stocks	0,00	0,00	0,00	0,00	0,00	0,00	0,00	0,00
021	Virement de la sect° de fonctionnement	0,00	0,00	0,00	0,00	0,00	0,00	0,00	0,00
024	Produits des cessions d'immobilisations	0,00	0,00	0,00	0,00	0,00	0,00	0,00	0,00
040	Opérat° ordre transfert entre sections	0,00	0,00	0,00	0,00	0,00	0,00	0,00	0,00
041	Opérations patrimoniales	0,00	0,00	0,00	0,00	0,00	0,00	0,00	0,00
10	Dotations, fonds divers et réserves	0,00	0,00	0,00	0,00	0,00	0,00	0,00	0,00
13	Subventions d'investissement	0,00	0,00	0,00	0,00	502 915,00	10 000,00	0,00	0,00
16	Emprunts et dettes assimilées	0,00	0,00	0,00	0,00	0,00	0,00	0,00	0,00
18	Compte de liaison : affectat° (BA,régie)	0,00	0,00	0,00	0,00	0,00	0,00	0,00	0,00
20	Immobilisations incorporelles	0,00	0,00	0,00	0,00	0,00	0,00	0,00	0,00
204	Subventions d'équipement versées	0,00	0,00	0,00	0,00	0,00	0,00	0,00	0,00
21	Immobilisations corporelles	0,00	0,00	0,00	0,00	0,00	0,00	0,00	0,00
22	Immobilisations reçues en affectation	0,00	0,00	0,00	0,00	0,00	0,00	0,00	0,00
23	Immobilisations en cours	0,00	0,00	0,00	0,00	0,00	0,00	0,00	0,00
26	Participat° et créances rattachées	0,00	0,00	0,00	0,00	0,00	0,00	0,00	0,00
27	Autres immobilisations financières	0,00	0,00	0,00	0,00	0,00	0,00	0,00	0,00
Opérations pour compte de tiers		0,00	0,00	0,00	0,00	0,00	0,00	0,00	0,00
Restes à réaliser – reports		0,00	0,00	0,00	0,00	0,00	0,00	0,00	0,00
SOLDE (2)		-20 000,00	-14 700,00	-2 500,00	0,00	490 915,00	-896 900,00	-16 140,00	-1 710 900,00

(1) Pour le croisement par nature, le détail est fait selon le niveau de vote choisi par l'assemblée délibérante (chapitre, article ou article spécialisé).

(2) Le solde correspond à la différence entre les recettes et les dépenses. Les dépenses et les recettes correspondent à la somme des dépenses et des recettes de l'exercice ainsi que des restes à réaliser et des reports (lignes budgétaires 001 et 002). Les lignes reports 001 et 002 apparaissent à la colonne 01-Non ventilables.

IV – ANNEXES	IV
ELEMENTS DU BILAN PRESENTATION CROISEE PAR FONCTION – DETAIL INVESTISSEMENT	A1.2

FONCTION 4 – Sport et jeunesse

(1)	Libellé	40 Services communs	41 Sports	42 Jeunesse	43 Plan de relance (crise sanitaire)	Total
DEPENSES (2)		230 475,00	823 000,00	69 000,00	0,00	1 122 475,00
Dépenses de l'exercice		230 475,00	823 000,00	69 000,00	0,00	1 122 475,00
010	Stocks	0,00	0,00	0,00	0,00	0,00
020	Dépenses imprévues	0,00	0,00	0,00	0,00	0,00
040	Opérat° ordre transfert entre sections	0,00	0,00	0,00	0,00	0,00
041	Opérations patrimoniales	0,00	0,00	0,00	0,00	0,00
10	Dotations, fonds divers et réserves	0,00	0,00	0,00	0,00	0,00
13	Subventions d'investissement	0,00	0,00	0,00	0,00	0,00
16	Emprunts et dettes assimilées	0,00	0,00	0,00	0,00	0,00
18	Compte de liaison : affectat° (BA,régie)	0,00	0,00	0,00	0,00	0,00
20	Immobilisations incorporelles	0,00	0,00	0,00	0,00	0,00
204	Subventions d'équipement versées	114 975,00	0,00	0,00	0,00	114 975,00
21	Immobilisations corporelles	115 500,00	676 000,00	69 000,00	0,00	860 500,00
22	Immobilisations reçues en affectation	0,00	0,00	0,00	0,00	0,00
23	Immobilisations en cours	0,00	147 000,00	0,00	0,00	147 000,00
26	Participat° et créances rattachées	0,00	0,00	0,00	0,00	0,00
27	Autres immobilisations financières	0,00	0,00	0,00	0,00	0,00
Opérations d'équipement		0,00	0,00	0,00	0,00	0,00
Opérations pour compte de tiers		0,00	0,00	0,00	0,00	0,00
Restes à réaliser – reports		0,00	0,00	0,00	0,00	0,00
RECETTES (2)		0,00	0,00	0,00	0,00	0,00
Recettes de l'exercice		0,00	0,00	0,00	0,00	0,00
010	Stocks	0,00	0,00	0,00	0,00	0,00
021	Virement de la sect° de fonctionnement	0,00	0,00	0,00	0,00	0,00
024	Produits des cessions d'immobilisations	0,00	0,00	0,00	0,00	0,00
040	Opérat° ordre transfert entre sections	0,00	0,00	0,00	0,00	0,00
041	Opérations patrimoniales	0,00	0,00	0,00	0,00	0,00
10	Dotations, fonds divers et réserves	0,00	0,00	0,00	0,00	0,00
13	Subventions d'investissement	0,00	0,00	0,00	0,00	0,00
16	Emprunts et dettes assimilées	0,00	0,00	0,00	0,00	0,00
18	Compte de liaison : affectat° (BA,régie)	0,00	0,00	0,00	0,00	0,00

VILLE DE BELFORT - BUDGET PRINCIPAL BELFORT - BP - 2021

(1)	Libellé	40 Services communs	41 Sports	42 Jeunesse	43 Plan de relance (crise sanitaire)	Total
20	Immobilisations incorporelles	0,00	0,00	0,00	0,00	0,00
204	Subventions d'équipement versées	0,00	0,00	0,00	0,00	0,00
21	Immobilisations corporelles	0,00	0,00	0,00	0,00	0,00
22	Immobilisations reçues en affectation	0,00	0,00	0,00	0,00	0,00
23	Immobilisations en cours	0,00	0,00	0,00	0,00	0,00
26	Participat° et créances rattachées	0,00	0,00	0,00	0,00	0,00
27	Autres immobilisations financières	0,00	0,00	0,00	0,00	0,00
Opérations pour compte de tiers		0,00	0,00	0,00	0,00	0,00
Restes à réaliser – reports		0,00	0,00	0,00	0,00	0,00
SOLDE (2)		-230 475,00	-823 000,00	-69 000,00	0,00	-1 122 475,00

(1)	Libellé	Sous-fonction 41					Sous-fonction 42		
		411 Salles de sport, gymnases	412 Stades	413 Piscines	414 Autres équipements sportifs ou de loisir	415 Manifestations sportives	421 Centres de loisirs	422 Autres activités pour les jeunes	423 Colonies de vacances
DEPENSES (2)		745 000,00	55 000,00	0,00	0,00	23 000,00	2 000,00	67 000,00	0,00
Dépenses de l'exercice		745 000,00	55 000,00	0,00	0,00	23 000,00	2 000,00	67 000,00	0,00
010	Stocks	0,00	0,00	0,00	0,00	0,00	0,00	0,00	0,00
020	Dépenses imprévues	0,00	0,00	0,00	0,00	0,00	0,00	0,00	0,00
040	Opérat° ordre transfert entre sections	0,00	0,00	0,00	0,00	0,00	0,00	0,00	0,00
041	Opérations patrimoniales	0,00	0,00	0,00	0,00	0,00	0,00	0,00	0,00
10	Dotations, fonds divers et réserves	0,00	0,00	0,00	0,00	0,00	0,00	0,00	0,00
13	Subventions d'investissement	0,00	0,00	0,00	0,00	0,00	0,00	0,00	0,00
16	Emprunts et dettes assimilées	0,00	0,00	0,00	0,00	0,00	0,00	0,00	0,00
18	Compte de liaison : affectat° (BA,régie)	0,00	0,00	0,00	0,00	0,00	0,00	0,00	0,00
20	Immobilisations incorporelles	0,00	0,00	0,00	0,00	0,00	0,00	0,00	0,00
204	Subventions d'équipement versées	0,00	0,00	0,00	0,00	0,00	0,00	0,00	0,00
21	Immobilisations corporelles	613 000,00	40 000,00	0,00	0,00	23 000,00	2 000,00	67 000,00	0,00
22	Immobilisations reçues en affectation	0,00	0,00	0,00	0,00	0,00	0,00	0,00	0,00
23	Immobilisations en cours	132 000,00	15 000,00	0,00	0,00	0,00	0,00	0,00	0,00
26	Participat° et créances rattachées	0,00	0,00	0,00	0,00	0,00	0,00	0,00	0,00
27	Autres immobilisations financières	0,00	0,00	0,00	0,00	0,00	0,00	0,00	0,00
Opérations d'équipement		0,00	0,00	0,00	0,00	0,00	0,00	0,00	0,00
Opérations pour compte de tiers		0,00	0,00	0,00	0,00	0,00	0,00	0,00	0,00
Restes à réaliser – reports		0,00	0,00	0,00	0,00	0,00	0,00	0,00	0,00
RECETTES (2)		0,00	0,00	0,00	0,00	0,00	0,00	0,00	0,00
Recettes de l'exercice		0,00	0,00	0,00	0,00	0,00	0,00	0,00	0,00
010	Stocks	0,00	0,00	0,00	0,00	0,00	0,00	0,00	0,00

VILLE DE BELFORT - BUDGET PRINCIPAL BELFORT - BP - 2021

(1)	Libellé	Sous-fonction 41					Sous-fonction 42		
		411 Salles de sport, gymnases	412 Stades	413 Piscines	414 Autres équipements sportifs ou de loisir	415 Manifestations sportives	421 Centres de loisirs	422 Autres activités pour les jeunes	423 Colonies de vacances
021	Virement de la sect° de fonctionnement	0,00	0,00	0,00	0,00	0,00	0,00	0,00	0,00
024	Produits des cessions d'immobilisations	0,00	0,00	0,00	0,00	0,00	0,00	0,00	0,00
040	Opérat° ordre transfert entre sections	0,00	0,00	0,00	0,00	0,00	0,00	0,00	0,00
041	Opérations patrimoniales	0,00	0,00	0,00	0,00	0,00	0,00	0,00	0,00
10	Dotations, fonds divers et réserves	0,00	0,00	0,00	0,00	0,00	0,00	0,00	0,00
13	Subventions d'investissement	0,00	0,00	0,00	0,00	0,00	0,00	0,00	0,00
16	Emprunts et dettes assimilées	0,00	0,00	0,00	0,00	0,00	0,00	0,00	0,00
18	Compte de liaison : affectat° (BA,régie)	0,00	0,00	0,00	0,00	0,00	0,00	0,00	0,00
20	Immobilisations incorporelles	0,00	0,00	0,00	0,00	0,00	0,00	0,00	0,00
204	Subventions d'équipement versées	0,00	0,00	0,00	0,00	0,00	0,00	0,00	0,00
21	Immobilisations corporelles	0,00	0,00	0,00	0,00	0,00	0,00	0,00	0,00
22	Immobilisations reçues en affectation	0,00	0,00	0,00	0,00	0,00	0,00	0,00	0,00
23	Immobilisations en cours	0,00	0,00	0,00	0,00	0,00	0,00	0,00	0,00
26	Participat° et créances rattachées	0,00	0,00	0,00	0,00	0,00	0,00	0,00	0,00
27	Autres immobilisations financières	0,00	0,00	0,00	0,00	0,00	0,00	0,00	0,00
	Opérations pour compte de tiers	0,00	0,00	0,00	0,00	0,00	0,00	0,00	0,00
	Restes à réaliser – reports	0,00	0,00	0,00	0,00	0,00	0,00	0,00	0,00
	SOLDE (2)	-745 000,00	-55 000,00	0,00	0,00	-23 000,00	-2 000,00	-67 000,00	0,00

(1) Pour le croisement par nature, le détail est fait selon le niveau de vote choisi par l'assemblée délibérante (chapitre, article ou article spécialisé).

(2) Le solde correspond à la différence entre les recettes et les dépenses. Les dépenses et les recettes correspondent à la somme des dépenses et des recettes de l'exercice ainsi que des restes à réaliser et des reports (lignes budgétaires 001 et 002). Les lignes reports 001 et 002 apparaissent à la colonne 01-Non ventilables.

IV – ANNEXES	IV
ELEMENTS DU BILAN PRESENTATION CROISEE PAR FONCTION – DETAIL INVESTISSEMENT	A1.2

FONCTION 5 – Interventions sociales et santé

(1)	Libellé	51 Santé	52 Interventions sociales	53 Plan de relance (crise sanitaire)	Total
DEPENSES (2)		0,00	54 724,00	0,00	54 724,00
Dépenses de l'exercice		0,00	54 724,00	0,00	54 724,00
010	Stocks	0,00	0,00	0,00	0,00
020	Dépenses imprévues	0,00	0,00	0,00	0,00
040	Opérat° ordre transfert entre sections	0,00	0,00	0,00	0,00
041	Opérations patrimoniales	0,00	0,00	0,00	0,00
10	Dotations, fonds divers et réserves	0,00	0,00	0,00	0,00
13	Subventions d'investissement	0,00	0,00	0,00	0,00
16	Emprunts et dettes assimilées	0,00	0,00	0,00	0,00
18	Compte de liaison : affectat° (BA,régie)	0,00	0,00	0,00	0,00
20	Immobilisations incorporelles	0,00	8 600,00	0,00	8 600,00
204	Subventions d'équipement versées	0,00	2 844,00	0,00	2 844,00
21	Immobilisations corporelles	0,00	43 280,00	0,00	43 280,00
22	Immobilisations reçues en affectation	0,00	0,00	0,00	0,00
23	Immobilisations en cours	0,00	0,00	0,00	0,00
26	Participat° et créances rattachées	0,00	0,00	0,00	0,00
27	Autres immobilisations financières	0,00	0,00	0,00	0,00
Opérations d'équipement		0,00	0,00	0,00	0,00
Opérations pour compte de tiers		0,00	0,00	0,00	0,00
Restes à réaliser – reports		0,00	0,00	0,00	0,00
RECETTES (2)		0,00	0,00	0,00	0,00
Recettes de l'exercice		0,00	0,00	0,00	0,00
010	Stocks	0,00	0,00	0,00	0,00
021	Virement de la sect° de fonctionnement	0,00	0,00	0,00	0,00
024	Produits des cessions d'immobilisations	0,00	0,00	0,00	0,00
040	Opérat° ordre transfert entre sections	0,00	0,00	0,00	0,00
041	Opérations patrimoniales	0,00	0,00	0,00	0,00
10	Dotations, fonds divers et réserves	0,00	0,00	0,00	0,00
13	Subventions d'investissement	0,00	0,00	0,00	0,00
16	Emprunts et dettes assimilées	0,00	0,00	0,00	0,00
18	Compte de liaison : affectat° (BA,régie)	0,00	0,00	0,00	0,00

VILLE DE BELFORT - BUDGET PRINCIPAL BELFORT - BP - 2021

(1)	Libellé	51 Santé	52 Interventions sociales	53 Plan de relance (crise sanitaire)	Total
20	Immobilisations incorporelles	0,00	0,00	0,00	0,00
204	Subventions d'équipement versées	0,00	0,00	0,00	0,00
21	Immobilisations corporelles	0,00	0,00	0,00	0,00
22	Immobilisations reçues en affectation	0,00	0,00	0,00	0,00
23	Immobilisations en cours	0,00	0,00	0,00	0,00
26	Participat° et créances rattachées	0,00	0,00	0,00	0,00
27	Autres immobilisations financières	0,00	0,00	0,00	0,00
Opérations pour compte de tiers		0,00	0,00	0,00	0,00
Restes à réaliser – reports		0,00	0,00	0,00	0,00
SOLDE (2)		0,00	-54 724,00	0,00	-54 724,00

(1)	Libellé	Sous-fonction 51			Sous-fonction 52				
		510 Services communs	511 Dispensaires, autres établist sanitaires	512 Actions de prévention sanitaire	520 Services communs	521 Services à caractère social handicapés	522 Act° pour l'enfance et l'adolescence	523 Act° pour personnes en difficulté	524 Autres services
DEPENSES (2)		0,00	0,00	0,00	54 724,00	0,00	0,00	0,00	0,00
Dépenses de l'exercice		0,00	0,00	0,00	54 724,00	0,00	0,00	0,00	0,00
010	Stocks	0,00	0,00	0,00	0,00	0,00	0,00	0,00	0,00
020	Dépenses imprévues	0,00	0,00	0,00	0,00	0,00	0,00	0,00	0,00
040	Opérat° ordre transfert entre sections	0,00	0,00	0,00	0,00	0,00	0,00	0,00	0,00
041	Opérations patrimoniales	0,00	0,00	0,00	0,00	0,00	0,00	0,00	0,00
10	Dotations, fonds divers et réserves	0,00	0,00	0,00	0,00	0,00	0,00	0,00	0,00
13	Subventions d'investissement	0,00	0,00	0,00	0,00	0,00	0,00	0,00	0,00
16	Emprunts et dettes assimilées	0,00	0,00	0,00	0,00	0,00	0,00	0,00	0,00
18	Compte de liaison : affectat° (BA,régie)	0,00	0,00	0,00	0,00	0,00	0,00	0,00	0,00
20	Immobilisations incorporelles	0,00	0,00	0,00	8 600,00	0,00	0,00	0,00	0,00
204	Subventions d'équipement versées	0,00	0,00	0,00	2 844,00	0,00	0,00	0,00	0,00
21	Immobilisations corporelles	0,00	0,00	0,00	43 280,00	0,00	0,00	0,00	0,00
22	Immobilisations reçues en affectation	0,00	0,00	0,00	0,00	0,00	0,00	0,00	0,00
23	Immobilisations en cours	0,00	0,00	0,00	0,00	0,00	0,00	0,00	0,00
26	Participat° et créances rattachées	0,00	0,00	0,00	0,00	0,00	0,00	0,00	0,00
27	Autres immobilisations financières	0,00	0,00	0,00	0,00	0,00	0,00	0,00	0,00
Opérations d'équipement		0,00	0,00	0,00	0,00	0,00	0,00	0,00	0,00
Opérations pour compte de tiers		0,00	0,00	0,00	0,00	0,00	0,00	0,00	0,00
Restes à réaliser – reports		0,00	0,00	0,00	0,00	0,00	0,00	0,00	0,00
RECETTES (2)		0,00	0,00	0,00	0,00	0,00	0,00	0,00	0,00
Recettes de l'exercice		0,00	0,00	0,00	0,00	0,00	0,00	0,00	0,00
010	Stocks	0,00	0,00	0,00	0,00	0,00	0,00	0,00	0,00

VILLE DE BELFORT - BUDGET PRINCIPAL BELFORT - BP - 2021

(1)	Libellé	Sous-fonction 51			Sous-fonction 52				
		510 Services communs	511 Dispensaires, autres établist sanitaires	512 Actions de prévention sanitaire	520 Services communs	521 Services à caractère social handicapés	522 Act° pour l'enfance et l'adolescence	523 Act° pour personnes en difficulté	524 Autres services
021	Virement de la sect° de fonctionnement	0,00	0,00	0,00	0,00	0,00	0,00	0,00	0,00
024	Produits des cessions d'immobilisations	0,00	0,00	0,00	0,00	0,00	0,00	0,00	0,00
040	Opérat° ordre transfert entre sections	0,00	0,00	0,00	0,00	0,00	0,00	0,00	0,00
041	Opérations patrimoniales	0,00	0,00	0,00	0,00	0,00	0,00	0,00	0,00
10	Dotations, fonds divers et réserves	0,00	0,00	0,00	0,00	0,00	0,00	0,00	0,00
13	Subventions d'investissement	0,00	0,00	0,00	0,00	0,00	0,00	0,00	0,00
16	Emprunts et dettes assimilées	0,00	0,00	0,00	0,00	0,00	0,00	0,00	0,00
18	Compte de liaison : affectat° (BA,régie)	0,00	0,00	0,00	0,00	0,00	0,00	0,00	0,00
20	Immobilisations incorporelles	0,00	0,00	0,00	0,00	0,00	0,00	0,00	0,00
204	Subventions d'équipement versées	0,00	0,00	0,00	0,00	0,00	0,00	0,00	0,00
21	Immobilisations corporelles	0,00	0,00	0,00	0,00	0,00	0,00	0,00	0,00
22	Immobilisations reçues en affectation	0,00	0,00	0,00	0,00	0,00	0,00	0,00	0,00
23	Immobilisations en cours	0,00	0,00	0,00	0,00	0,00	0,00	0,00	0,00
26	Participat° et créances rattachées	0,00	0,00	0,00	0,00	0,00	0,00	0,00	0,00
27	Autres immobilisations financières	0,00	0,00	0,00	0,00	0,00	0,00	0,00	0,00
Opérations pour compte de tiers		0,00	0,00	0,00	0,00	0,00	0,00	0,00	0,00
Restes à réaliser – reports		0,00	0,00	0,00	0,00	0,00	0,00	0,00	0,00
SOLDE (2)		0,00	0,00	0,00	-54 724,00	0,00	0,00	0,00	0,00

(1) Pour le croisement par nature, le détail est fait selon le niveau de vote choisi par l'assemblée délibérante (chapitre, article ou article spécialisé).

(2) Le solde correspond à la différence entre les recettes et les dépenses. Les dépenses et les recettes correspondent à la somme des dépenses et des recettes de l'exercice ainsi que des restes à réaliser et des reports (lignes budgétaires 001 et 002). Les lignes reports 001 et 002 apparaissent à la colonne 01-Non ventilables.

IV – ANNEXES	IV
ELEMENTS DU BILAN PRESENTATION CROISEE PAR FONCTION – DETAIL INVESTISSEMENT	A1.2

FONCTION 6 – Famille

(1)	Libellé	60 Services communs	61 Services en faveur des personnes âgées	62 Actions en faveur de la maternité	63 Aides à la famille	64 Crèches et garderies	65 Plan de relance (crise sanitaire)	Total
	DEPENSES (2)	0,00	0,00	0,00	0,00	29 700,00	0,00	29 700,00
	Dépenses de l'exercice	0,00	0,00	0,00	0,00	29 700,00	0,00	29 700,00
010	Stocks	0,00	0,00	0,00	0,00	0,00	0,00	0,00
020	Dépenses imprévues	0,00	0,00	0,00	0,00	0,00	0,00	0,00
040	<i>Opérat° ordre transfert entre sections</i>	0,00	0,00	0,00	0,00	0,00	0,00	0,00
041	<i>Opérations patrimoniales</i>	0,00	0,00	0,00	0,00	0,00	0,00	0,00
10	Dotations, fonds divers et réserves	0,00	0,00	0,00	0,00	0,00	0,00	0,00
13	Subventions d'investissement	0,00	0,00	0,00	0,00	0,00	0,00	0,00
16	Emprunts et dettes assimilées	0,00	0,00	0,00	0,00	0,00	0,00	0,00
18	Compte de liaison : affectat° (BA,régie)	0,00	0,00	0,00	0,00	0,00	0,00	0,00
20	Immobilisations incorporelles	0,00	0,00	0,00	0,00	0,00	0,00	0,00
204	Subventions d'équipement versées	0,00	0,00	0,00	0,00	0,00	0,00	0,00
21	Immobilisations corporelles	0,00	0,00	0,00	0,00	29 700,00	0,00	29 700,00
22	Immobilisations reçues en affectation	0,00	0,00	0,00	0,00	0,00	0,00	0,00
23	Immobilisations en cours	0,00	0,00	0,00	0,00	0,00	0,00	0,00
26	Participat° et créances rattachées	0,00	0,00	0,00	0,00	0,00	0,00	0,00
27	Autres immobilisations financières	0,00	0,00	0,00	0,00	0,00	0,00	0,00
	Opérations d'équipement	0,00	0,00	0,00	0,00	0,00	0,00	0,00
	Opérations pour compte de tiers	0,00	0,00	0,00	0,00	0,00	0,00	0,00
	Restes à réaliser – reports	0,00	0,00	0,00	0,00	0,00	0,00	0,00
	RECETTES (2)	0,00	0,00	0,00	0,00	0,00	0,00	0,00
	Recettes de l'exercice	0,00	0,00	0,00	0,00	0,00	0,00	0,00
010	Stocks	0,00	0,00	0,00	0,00	0,00	0,00	0,00
021	<i>Virement de la sect° de fonctionnement</i>	0,00	0,00	0,00	0,00	0,00	0,00	0,00
024	Produits des cessions d'immobilisations	0,00	0,00	0,00	0,00	0,00	0,00	0,00
040	<i>Opérat° ordre transfert entre sections</i>	0,00	0,00	0,00	0,00	0,00	0,00	0,00
041	<i>Opérations patrimoniales</i>	0,00	0,00	0,00	0,00	0,00	0,00	0,00

VILLE DE BELFORT - BUDGET PRINCIPAL BELFORT - BP - 2021

(1)	Libellé	60 Services communs	61 Services en faveur des personnes âgées	62 Actions en faveur de la maternité	63 Aides à la famille	64 Crèches et garderies	65 Plan de relance (crise sanitaire)	Total
10	Dotations, fonds divers et réserves	0,00	0,00	0,00	0,00	0,00	0,00	0,00
13	Subventions d'investissement	0,00	0,00	0,00	0,00	0,00	0,00	0,00
16	Emprunts et dettes assimilées	0,00	0,00	0,00	0,00	0,00	0,00	0,00
18	Compte de liaison : affectat° (BA,régie)	0,00	0,00	0,00	0,00	0,00	0,00	0,00
20	Immobilisations incorporelles	0,00	0,00	0,00	0,00	0,00	0,00	0,00
204	Subventions d'équipement versées	0,00	0,00	0,00	0,00	0,00	0,00	0,00
21	Immobilisations corporelles	0,00	0,00	0,00	0,00	0,00	0,00	0,00
22	Immobilisations reçues en affectation	0,00	0,00	0,00	0,00	0,00	0,00	0,00
23	Immobilisations en cours	0,00	0,00	0,00	0,00	0,00	0,00	0,00
26	Participat° et créances rattachées	0,00	0,00	0,00	0,00	0,00	0,00	0,00
27	Autres immobilisations financières	0,00	0,00	0,00	0,00	0,00	0,00	0,00
Opérations pour compte de tiers		0,00	0,00	0,00	0,00	0,00	0,00	0,00
Restes à réaliser – reports		0,00	0,00	0,00	0,00	0,00	0,00	0,00
SOLDE (2)		0,00	0,00	0,00	0,00	-29 700,00	0,00	-29 700,00

(1) Pour le croisement par nature, le détail est fait selon le niveau de vote choisi par l'assemblée délibérante (chapitre, article ou article spécialisé).

(2) Le solde correspond à la différence entre les recettes et les dépenses. Les dépenses et les recettes correspondent à la somme des dépenses et des recettes de l'exercice ainsi que des restes à réaliser et des reports (lignes budgétaires 001 et 002). Les lignes reports 001 et 002 apparaissent à la colonne 01-Non ventilables.

IV – ANNEXES	IV
ELEMENTS DU BILAN PRESENTATION CROISEE PAR FONCTION – DETAIL INVESTISSEMENT	A1.2

FONCTION 7 – Logement

(1)	Libellé	70 Services communs	71 Parc privé de la ville	72 Aide au secteur locatif	73 Aides à l'accession à la propriété	74 Plan de relance (crise sanitaire)	Total
DEPENSES (2)		0,00	0,00	0,00	0,00	0,00	0,00
Dépenses de l'exercice		0,00	0,00	0,00	0,00	0,00	0,00
010	Stocks	0,00	0,00	0,00	0,00	0,00	0,00
020	Dépenses imprévues	0,00	0,00	0,00	0,00	0,00	0,00
040	<i>Opérat° ordre transfert entre sections</i>	0,00	0,00	0,00	0,00	0,00	0,00
041	<i>Opérations patrimoniales</i>	0,00	0,00	0,00	0,00	0,00	0,00
10	Dotations, fonds divers et réserves	0,00	0,00	0,00	0,00	0,00	0,00
13	Subventions d'investissement	0,00	0,00	0,00	0,00	0,00	0,00
16	Emprunts et dettes assimilées	0,00	0,00	0,00	0,00	0,00	0,00
18	Compte de liaison : affectat° (BA,régie)	0,00	0,00	0,00	0,00	0,00	0,00
20	Immobilisations incorporelles	0,00	0,00	0,00	0,00	0,00	0,00
204	Subventions d'équipement versées	0,00	0,00	0,00	0,00	0,00	0,00
21	Immobilisations corporelles	0,00	0,00	0,00	0,00	0,00	0,00
22	Immobilisations reçues en affectation	0,00	0,00	0,00	0,00	0,00	0,00
23	Immobilisations en cours	0,00	0,00	0,00	0,00	0,00	0,00
26	Participat° et créances rattachées	0,00	0,00	0,00	0,00	0,00	0,00
27	Autres immobilisations financières	0,00	0,00	0,00	0,00	0,00	0,00
Opérations d'équipement		0,00	0,00	0,00	0,00	0,00	0,00
Opérations pour compte de tiers		0,00	0,00	0,00	0,00	0,00	0,00
Restes à réaliser – reports		0,00	0,00	0,00	0,00	0,00	0,00
RECETTES (2)		0,00	0,00	0,00	0,00	0,00	0,00
Recettes de l'exercice		0,00	0,00	0,00	0,00	0,00	0,00
010	Stocks	0,00	0,00	0,00	0,00	0,00	0,00
021	<i>Virement de la sect° de fonctionnement</i>	0,00	0,00	0,00	0,00	0,00	0,00
024	Produits des cessions d'immobilisations	0,00	0,00	0,00	0,00	0,00	0,00
040	<i>Opérat° ordre transfert entre sections</i>	0,00	0,00	0,00	0,00	0,00	0,00
041	<i>Opérations patrimoniales</i>	0,00	0,00	0,00	0,00	0,00	0,00
10	Dotations, fonds divers et réserves	0,00	0,00	0,00	0,00	0,00	0,00
13	Subventions d'investissement	0,00	0,00	0,00	0,00	0,00	0,00
16	Emprunts et dettes assimilées	0,00	0,00	0,00	0,00	0,00	0,00

VILLE DE BELFORT - BUDGET PRINCIPAL BELFORT - BP - 2021

(1)	Libellé	70 Services communs	71 Parc privé de la ville	72 Aide au secteur locatif	73 Aides à l'accession à la propriété	74 Plan de relance (crise sanitaire)	Total
18	Compte de liaison : affectat° (BA,régie)	0,00	0,00	0,00	0,00	0,00	0,00
20	Immobilisations incorporelles	0,00	0,00	0,00	0,00	0,00	0,00
204	Subventions d'équipement versées	0,00	0,00	0,00	0,00	0,00	0,00
21	Immobilisations corporelles	0,00	0,00	0,00	0,00	0,00	0,00
22	Immobilisations reçues en affectation	0,00	0,00	0,00	0,00	0,00	0,00
23	Immobilisations en cours	0,00	0,00	0,00	0,00	0,00	0,00
26	Participat° et créances rattachées	0,00	0,00	0,00	0,00	0,00	0,00
27	Autres immobilisations financières	0,00	0,00	0,00	0,00	0,00	0,00
Opérations pour compte de tiers		0,00	0,00	0,00	0,00	0,00	0,00
Restes à réaliser – reports		0,00	0,00	0,00	0,00	0,00	0,00
SOLDE (2)		0,00	0,00	0,00	0,00	0,00	0,00

(1) Pour le croisement par nature, le détail est fait selon le niveau de vote choisi par l'assemblée délibérante (chapitre, article ou article spécialisé).

(2) Le solde correspond à la différence entre les recettes et les dépenses. Les dépenses et les recettes correspondent à la somme des dépenses et des recettes de l'exercice ainsi que des restes à réaliser et des reports (lignes budgétaires 001 et 002). Les lignes reports 001 et 002 apparaissent à la colonne 01-Non ventilables.

IV – ANNEXES	IV
ELEMENTS DU BILAN PRESENTATION CROISEE PAR FONCTION – DETAIL INVESTISSEMENT	A1.2

FONCTION 8 – Aménagement et services urbains, environnement

(1)	Libellé	81 Services urbains	82 Aménagement urbain	83 Environnement	84 Plan de relance (crise sanitaire)	Total
DEPENSES (2)		513 400,00	10 009 270,00	72 216,00	0,00	10 594 886,00
Dépenses de l'exercice		513 400,00	10 009 270,00	72 216,00	0,00	10 594 886,00
010	Stocks	0,00	0,00	0,00	0,00	0,00
020	Dépenses imprévues	0,00	0,00	0,00	0,00	0,00
040	Opérat° ordre transfert entre sections	0,00	0,00	0,00	0,00	0,00
041	Opérations patrimoniales	0,00	0,00	0,00	0,00	0,00
10	Dotations, fonds divers et réserves	0,00	0,00	0,00	0,00	0,00
13	Subventions d'investissement	0,00	0,00	0,00	0,00	0,00
16	Emprunts et dettes assimilées	0,00	0,00	0,00	0,00	0,00
18	Compte de liaison : affectat° (BA,régie)	0,00	0,00	0,00	0,00	0,00
20	Immobilisations incorporelles	53 400,00	159 000,00	0,00	0,00	212 400,00
204	Subventions d'équipement versées	0,00	60 000,00	3 000,00	0,00	63 000,00
21	Immobilisations corporelles	460 000,00	5 340 250,00	62 000,00	0,00	5 862 250,00
22	Immobilisations reçues en affectation	0,00	0,00	0,00	0,00	0,00
23	Immobilisations en cours	0,00	3 550 020,00	7 216,00	0,00	3 557 236,00
26	Participat° et créances rattachées	0,00	0,00	0,00	0,00	0,00
27	Autres immobilisations financières	0,00	900 000,00	0,00	0,00	900 000,00
Opérations d'équipement		0,00	0,00	0,00	0,00	0,00
Opérations pour compte de tiers		0,00	0,00	0,00	0,00	0,00
Restes à réaliser – reports		0,00	0,00	0,00	0,00	0,00
RECETTES (2)		6 000,00	15 000,00	12 000,00	0,00	33 000,00
Recettes de l'exercice		6 000,00	15 000,00	12 000,00	0,00	33 000,00
010	Stocks	0,00	0,00	0,00	0,00	0,00
021	Virement de la sect° de fonctionnement	0,00	0,00	0,00	0,00	0,00
024	Produits des cessions d'immobilisations	0,00	0,00	0,00	0,00	0,00
040	Opérat° ordre transfert entre sections	0,00	0,00	0,00	0,00	0,00
041	Opérations patrimoniales	0,00	0,00	0,00	0,00	0,00
10	Dotations, fonds divers et réserves	0,00	0,00	0,00	0,00	0,00
13	Subventions d'investissement	6 000,00	15 000,00	12 000,00	0,00	33 000,00
16	Emprunts et dettes assimilées	0,00	0,00	0,00	0,00	0,00
18	Compte de liaison : affectat° (BA,régie)	0,00	0,00	0,00	0,00	0,00

VILLE DE BELFORT - BUDGET PRINCIPAL BELFORT - BP - 2021

(1)	Libellé	81 Services urbains	82 Aménagement urbain	83 Environnement	84 Plan de relance (crise sanitaire)	Total
20	Immobilisations incorporelles	0,00	0,00	0,00	0,00	0,00
204	Subventions d'équipement versées	0,00	0,00	0,00	0,00	0,00
21	Immobilisations corporelles	0,00	0,00	0,00	0,00	0,00
22	Immobilisations reçues en affectation	0,00	0,00	0,00	0,00	0,00
23	Immobilisations en cours	0,00	0,00	0,00	0,00	0,00
26	Participat° et créances rattachées	0,00	0,00	0,00	0,00	0,00
27	Autres immobilisations financières	0,00	0,00	0,00	0,00	0,00
Opérations pour compte de tiers		0,00	0,00	0,00	0,00	0,00
Restes à réaliser – reports		0,00	0,00	0,00	0,00	0,00
SOLDE (2)		-507 400,00	-9 994 270,00	-60 216,00	0,00	-10 561 886,00

(1)	Libellé	Sous-fonction 81						816 Autres réseaux et services divers
		810 Services communs	811 Eau et assainissement	812 Collecte et traitement ordures ménagères	813 Propreté urbaine	814 Eclairage public	815 Transports urbains	
DEPENSES (2)		53 400,00	0,00	0,00	460 000,00	0,00	0,00	0,00
Dépenses de l'exercice		53 400,00	0,00	0,00	460 000,00	0,00	0,00	0,00
010	Stocks	0,00	0,00	0,00	0,00	0,00	0,00	0,00
020	Dépenses imprévues	0,00	0,00	0,00	0,00	0,00	0,00	0,00
040	Opérat° ordre transfert entre sections	0,00	0,00	0,00	0,00	0,00	0,00	0,00
041	Opérations patrimoniales	0,00	0,00	0,00	0,00	0,00	0,00	0,00
10	Dotations, fonds divers et réserves	0,00	0,00	0,00	0,00	0,00	0,00	0,00
13	Subventions d'investissement	0,00	0,00	0,00	0,00	0,00	0,00	0,00
16	Emprunts et dettes assimilées	0,00	0,00	0,00	0,00	0,00	0,00	0,00
18	Compte de liaison : affectat° (BA, régie)	0,00	0,00	0,00	0,00	0,00	0,00	0,00
20	Immobilisations incorporelles	53 400,00	0,00	0,00	0,00	0,00	0,00	0,00
204	Subventions d'équipement versées	0,00	0,00	0,00	0,00	0,00	0,00	0,00
21	Immobilisations corporelles	0,00	0,00	0,00	460 000,00	0,00	0,00	0,00
22	Immobilisations reçues en affectation	0,00	0,00	0,00	0,00	0,00	0,00	0,00
23	Immobilisations en cours	0,00	0,00	0,00	0,00	0,00	0,00	0,00
26	Participat° et créances rattachées	0,00	0,00	0,00	0,00	0,00	0,00	0,00
27	Autres immobilisations financières	0,00	0,00	0,00	0,00	0,00	0,00	0,00
Opérations d'équipement		0,00	0,00	0,00	0,00	0,00	0,00	0,00

VILLE DE BELFORT - BUDGET PRINCIPAL BELFORT - BP - 2021

(1)	Libellé	Sous-fonction 81						
		810 Services communs	811 Eau et assainissement	812 Collecte et traitement ordures ménagères	813 Propreté urbaine	814 Eclairage public	815 Transports urbains	816 Autres réseaux et services divers
	Opérations pour compte de tiers	0,00	0,00	0,00	0,00	0,00	0,00	0,00
	Restes à réaliser – reports	0,00	0,00	0,00	0,00	0,00	0,00	0,00
	RECETTES (2)	6 000,00	0,00	0,00	0,00	0,00	0,00	0,00
	Recettes de l'exercice	6 000,00	0,00	0,00	0,00	0,00	0,00	0,00
010	Stocks	0,00	0,00	0,00	0,00	0,00	0,00	0,00
021	Virement de la sect° de fonctionnement	0,00	0,00	0,00	0,00	0,00	0,00	0,00
024	Produits des cessions d'immobilisations	0,00	0,00	0,00	0,00	0,00	0,00	0,00
040	Opérat° ordre transfert entre sections	0,00	0,00	0,00	0,00	0,00	0,00	0,00
041	Opérations patrimoniales	0,00	0,00	0,00	0,00	0,00	0,00	0,00
10	Dotations, fonds divers et réserves	0,00	0,00	0,00	0,00	0,00	0,00	0,00
13	Subventions d'investissement	6 000,00	0,00	0,00	0,00	0,00	0,00	0,00
16	Emprunts et dettes assimilées	0,00	0,00	0,00	0,00	0,00	0,00	0,00
18	Compte de liaison : affectat° (BA,régie)	0,00	0,00	0,00	0,00	0,00	0,00	0,00
20	Immobilisations incorporelles	0,00	0,00	0,00	0,00	0,00	0,00	0,00
204	Subventions d'équipement versées	0,00	0,00	0,00	0,00	0,00	0,00	0,00
21	Immobilisations corporelles	0,00	0,00	0,00	0,00	0,00	0,00	0,00
22	Immobilisations reçues en affectation	0,00	0,00	0,00	0,00	0,00	0,00	0,00
23	Immobilisations en cours	0,00	0,00	0,00	0,00	0,00	0,00	0,00
26	Participat° et créances rattachées	0,00	0,00	0,00	0,00	0,00	0,00	0,00
27	Autres immobilisations financières	0,00	0,00	0,00	0,00	0,00	0,00	0,00
	Opérations pour compte de tiers	0,00	0,00	0,00	0,00	0,00	0,00	0,00
	Restes à réaliser – reports	0,00	0,00	0,00	0,00	0,00	0,00	0,00
	SOLDE (2)	-47 400,00	0,00	0,00	-460 000,00	0,00	0,00	0,00

(1)	Libellé	Sous-fonction 82					Sous fonction 83			
		820 Services communs	821 Equipements de voirie	822 Voirie communale et routes	823 Espaces verts urbains	824 Autres opérations d'aménagement urbain	830 Services communs	831 Aménagement des eaux	832 Act° spécif. lutte contre la pollution	833 Préservation du milieu naturel
	DEPENSES (2)	0,00	65 000,00	4 509 400,00	1 385 850,00	4 049 020,00	30 216,00	0,00	0,00	42 000,00

VILLE DE BELFORT - BUDGET PRINCIPAL BELFORT - BP - 2021

(1)	Libellé	Sous-fonction 82					Sous fonction 83			
		820 Services communs	821 Equipements de voirie	822 Voirie communale et routes	823 Espaces verts urbains	824 Autres opérations d'aménagement urbain	830 Services communs	831 Aménagement des eaux	832 Act° spécif. lutte contre la pollution	833 Préservation du milieu naturel
	Dépenses de l'exercice	0,00	65 000,00	4 509 400,00	1 385 850,00	4 049 020,00	30 216,00	0,00	0,00	42 000,00
010	Stocks	0,00	0,00	0,00	0,00	0,00	0,00	0,00	0,00	0,00
020	Dépenses imprévues	0,00	0,00	0,00	0,00	0,00	0,00	0,00	0,00	0,00
040	Opérat° ordre transfert entre sections	0,00	0,00	0,00	0,00	0,00	0,00	0,00	0,00	0,00
041	Opérations patrimoniales	0,00	0,00	0,00	0,00	0,00	0,00	0,00	0,00	0,00
10	Dotations, fonds divers et réserves	0,00	0,00	0,00	0,00	0,00	0,00	0,00	0,00	0,00
13	Subventions d'investissement	0,00	0,00	0,00	0,00	0,00	0,00	0,00	0,00	0,00
16	Emprunts et dettes assimilées	0,00	0,00	0,00	0,00	0,00	0,00	0,00	0,00	0,00
18	Compte de liaison : affectat° (BA,régie)	0,00	0,00	0,00	0,00	0,00	0,00	0,00	0,00	0,00
20	Immobilisations incorporelles	0,00	0,00	81 000,00	0,00	78 000,00	0,00	0,00	0,00	0,00
204	Subventions d'équipement versées	0,00	0,00	0,00	0,00	60 000,00	3 000,00	0,00	0,00	0,00
21	Immobilisations corporelles	0,00	65 000,00	3 498 400,00	570 850,00	1 206 000,00	20 000,00	0,00	0,00	42 000,00
22	Immobilisations reçues en affectation	0,00	0,00	0,00	0,00	0,00	0,00	0,00	0,00	0,00
23	Immobilisations en cours	0,00	0,00	930 000,00	815 000,00	1 805 020,00	7 216,00	0,00	0,00	0,00
26	Participat° et créances rattachées	0,00	0,00	0,00	0,00	0,00	0,00	0,00	0,00	0,00
27	Autres immobilisations financières	0,00	0,00	0,00	0,00	900 000,00	0,00	0,00	0,00	0,00
	Opérations d'équipement	0,00	0,00	0,00	0,00	0,00	0,00	0,00	0,00	0,00
	Opérations pour compte de tiers	0,00	0,00	0,00	0,00	0,00	0,00	0,00	0,00	0,00
	Restes à réaliser – reports	0,00	0,00	0,00	0,00	0,00	0,00	0,00	0,00	0,00
	RECETTES (2)	5 000,00	0,00	10 000,00	0,00	0,00	0,00	0,00	0,00	12 000,00
	Recettes de l'exercice	5 000,00	0,00	10 000,00	0,00	0,00	0,00	0,00	0,00	12 000,00
010	Stocks	0,00	0,00	0,00	0,00	0,00	0,00	0,00	0,00	0,00
021	Virement de la sect° de fonctionnement	0,00	0,00	0,00	0,00	0,00	0,00	0,00	0,00	0,00
024	Produits des cessions d'immobilisations	0,00	0,00	0,00	0,00	0,00	0,00	0,00	0,00	0,00
040	Opérat° ordre transfert entre sections	0,00	0,00	0,00	0,00	0,00	0,00	0,00	0,00	0,00
041	Opérations patrimoniales	0,00	0,00	0,00	0,00	0,00	0,00	0,00	0,00	0,00
10	Dotations, fonds divers et réserves	0,00	0,00	0,00	0,00	0,00	0,00	0,00	0,00	0,00
13	Subventions d'investissement	5 000,00	0,00	10 000,00	0,00	0,00	0,00	0,00	0,00	12 000,00
16	Emprunts et dettes assimilées	0,00	0,00	0,00	0,00	0,00	0,00	0,00	0,00	0,00
18	Compte de liaison : affectat° (BA,régie)	0,00	0,00	0,00	0,00	0,00	0,00	0,00	0,00	0,00
20	Immobilisations incorporelles	0,00	0,00	0,00	0,00	0,00	0,00	0,00	0,00	0,00
204	Subventions d'équipement versées	0,00	0,00	0,00	0,00	0,00	0,00	0,00	0,00	0,00

VILLE DE BELFORT - BUDGET PRINCIPAL BELFORT - BP - 2021

(1)	Libellé	Sous-fonction 82					Sous fonction 83			
		820 Services communs	821 Equipements de voirie	822 Voirie communale et routes	823 Espaces verts urbains	824 Autres opérations d'aménagement urbain	830 Services communs	831 Aménagement des eaux	832 Act° spécif. lutte contre la pollution	833 Préservation du milieu naturel
21	Immobilisations corporelles	0,00	0,00	0,00	0,00	0,00	0,00	0,00	0,00	0,00
22	Immobilisations reçues en affectation	0,00	0,00	0,00	0,00	0,00	0,00	0,00	0,00	0,00
23	Immobilisations en cours	0,00	0,00	0,00	0,00	0,00	0,00	0,00	0,00	0,00
26	Participat° et créances rattachées	0,00	0,00	0,00	0,00	0,00	0,00	0,00	0,00	0,00
27	Autres immobilisations financières	0,00	0,00	0,00	0,00	0,00	0,00	0,00	0,00	0,00
Opérations pour compte de tiers		0,00	0,00	0,00	0,00	0,00	0,00	0,00	0,00	0,00
Restes à réaliser – reports		0,00	0,00	0,00	0,00	0,00	0,00	0,00	0,00	0,00
SOLDE (2)		5 000,00	-65 000,00	-4 499 400,00	-1 385 850,00	-4 049 020,00	-30 216,00	0,00	0,00	-30 000,00

(1) Pour le croisement par nature, le détail est fait selon le niveau de vote choisi par l'assemblée délibérante (chapitre, article ou article spécialisé).

(2) Le solde correspond à la différence entre les recettes et les dépenses. Les dépenses et les recettes correspondent à la somme des dépenses et des recettes de l'exercice ainsi que des restes à réaliser et des reports (lignes budgétaires 001 et 002). Les lignes reports 001 et 002 apparaissent à la colonne 01-Non ventilables.

IV – ANNEXES	IV
ELEMENTS DU BILAN PRESENTATION CROISEE PAR FONCTION – DETAIL INVESTISSEMENT	A1.2

FONCTION 9 – Action économique

(1)	Libellé	90 Interventions économiques	91 Foire et marchés	92 Aides à l'agriculture et aux industries	93 Aides à l'énergie, indus. manufact., BTP	94 Aides commerce et services marchands	95 Aides au tourisme	96 Aides aux services publics	97 Plan de relance (crise sanitaire)	Total
DEPENSES (2)		0,00	2 500,00	0,00	494 000,00	10 000,00	37 000,00	0,00	0,00	543 500,00
Dépenses de l'exercice		0,00	2 500,00	0,00	494 000,00	10 000,00	37 000,00	0,00	0,00	543 500,00
010	Stocks	0,00	0,00	0,00	0,00	0,00	0,00	0,00	0,00	0,00
020	Dépenses imprévues	0,00	0,00	0,00	0,00	0,00	0,00	0,00	0,00	0,00
040	Opérat° ordre transfert entre sections	0,00	0,00	0,00	0,00	0,00	0,00	0,00	0,00	0,00
041	Opérations patrimoniales	0,00	0,00	0,00	0,00	0,00	0,00	0,00	0,00	0,00
10	Dotations, fonds divers et réserves	0,00	0,00	0,00	0,00	0,00	0,00	0,00	0,00	0,00
13	Subventions d'investissement	0,00	0,00	0,00	0,00	0,00	0,00	0,00	0,00	0,00
16	Emprunts et dettes assimilées	0,00	0,00	0,00	0,00	0,00	0,00	0,00	0,00	0,00
18	Compte de liaison : affectat° (BA,régie)	0,00	0,00	0,00	0,00	0,00	0,00	0,00	0,00	0,00
20	Immobilisations incorporelles	0,00	0,00	0,00	0,00	0,00	0,00	0,00	0,00	0,00
204	Subventions d'équipement versées	0,00	0,00	0,00	0,00	10 000,00	0,00	0,00	0,00	10 000,00
21	Immobilisations corporelles	0,00	2 500,00	0,00	0,00	0,00	37 000,00	0,00	0,00	39 500,00
22	Immobilisations reçues en affectation	0,00	0,00	0,00	0,00	0,00	0,00	0,00	0,00	0,00
23	Immobilisations en cours	0,00	0,00	0,00	494 000,00	0,00	0,00	0,00	0,00	494 000,00
26	Participat° et créances rattachées	0,00	0,00	0,00	0,00	0,00	0,00	0,00	0,00	0,00
27	Autres immobilisations financières	0,00	0,00	0,00	0,00	0,00	0,00	0,00	0,00	0,00
Opérations d'équipement		0,00	0,00	0,00	0,00	0,00	0,00	0,00	0,00	0,00
Opérations pour compte de tiers		0,00	0,00	0,00	0,00	0,00	0,00	0,00	0,00	0,00

VILLE DE BELFORT - BUDGET PRINCIPAL BELFORT - BP - 2021

(1)	Libellé	90 Interventions économiques	91 Foires et marchés	92 Aides à l'agriculture et aux industries	93 Aides à l'énergie, indus. manufact., BTP	94 Aides commerce et services marchands	95 Aides au tourisme	96 Aides aux services publics	97 Plan de relance (crise sanitaire)	Total
	Restes à réaliser – reports	0,00	0,00	0,00	0,00	0,00	0,00	0,00	0,00	0,00
	RECETTES (2)	0,00	0,00	0,00	0,00	0,00	0,00	0,00	0,00	0,00
	Recettes de l'exercice	0,00	0,00	0,00	0,00	0,00	0,00	0,00	0,00	0,00
010	Stocks	0,00	0,00	0,00	0,00	0,00	0,00	0,00	0,00	0,00
021	Virement de la sect° de fonctionnement	0,00	0,00	0,00	0,00	0,00	0,00	0,00	0,00	0,00
024	Produits des cessions d'immobilisations	0,00	0,00	0,00	0,00	0,00	0,00	0,00	0,00	0,00
040	Opérat° ordre transfert entre sections	0,00	0,00	0,00	0,00	0,00	0,00	0,00	0,00	0,00
041	Opérations patrimoniales	0,00	0,00	0,00	0,00	0,00	0,00	0,00	0,00	0,00
10	Dotations, fonds divers et réserves	0,00	0,00	0,00	0,00	0,00	0,00	0,00	0,00	0,00
13	Subventions d'investissement	0,00	0,00	0,00	0,00	0,00	0,00	0,00	0,00	0,00
16	Emprunts et dettes assimilées	0,00	0,00	0,00	0,00	0,00	0,00	0,00	0,00	0,00
18	Compte de liaison : affectat° (BA,régie)	0,00	0,00	0,00	0,00	0,00	0,00	0,00	0,00	0,00
20	Immobilisations incorporelles	0,00	0,00	0,00	0,00	0,00	0,00	0,00	0,00	0,00
204	Subventions d'équipement versées	0,00	0,00	0,00	0,00	0,00	0,00	0,00	0,00	0,00
21	Immobilisations corporelles	0,00	0,00	0,00	0,00	0,00	0,00	0,00	0,00	0,00
22	Immobilisations reçues en affectation	0,00	0,00	0,00	0,00	0,00	0,00	0,00	0,00	0,00
23	Immobilisations en cours	0,00	0,00	0,00	0,00	0,00	0,00	0,00	0,00	0,00
26	Participat° et créances rattachées	0,00	0,00	0,00	0,00	0,00	0,00	0,00	0,00	0,00
27	Autres immobilisations financières	0,00	0,00	0,00	0,00	0,00	0,00	0,00	0,00	0,00
	Opérations pour compte de tiers	0,00	0,00	0,00	0,00	0,00	0,00	0,00	0,00	0,00
	Restes à réaliser – reports	0,00	0,00	0,00	0,00	0,00	0,00	0,00	0,00	0,00
	SOLDE (2)	0,00	-2 500,00	0,00	-494 000,00	-10 000,00	-37 000,00	0,00	0,00	-543 500,00

(1) Pour le croisement par nature, le détail est fait selon le niveau de vote choisi par l'assemblée délibérante (chapitre, article ou article spécialisé).

(2) Le solde correspond à la différence entre les recettes et les dépenses. Les dépenses et les recettes correspondent à la somme des dépenses et des recettes de l'exercice ainsi que des restes à réaliser et des reports (lignes budgétaires 001 et 002). Les lignes reports 001 et 002 apparaissent à la colonne 01-Non ventilables.

IV – ANNEXES	IV
ELEMENTS DU BILAN – ETAT DE LA DETTE – DETAIL DES CREDITS DE TRESORERIE	A2.1

A2.1 – DETAIL DES CREDITS DE TRESORERIE (1)

Nature (Pour chaque ligne, indiquer le numéro de contrat)	Date de la décision de réaliser la ligne de trésorerie (2)	Montant maximum autorisé au 01/01/N	Montant des tirages N-1	Montant des remboursements N-1		Encours restant dû au 01/01/N
				Intérêts (3)	Remboursement du tirage	
5191 Avances du Trésor						
5192 Avances de trésorerie						
51931 Lignes de trésorerie						
	06/06/2019	8 000 000,00	0,00	0,00	0,00	0,00
	26/05/2020	10 000 000,00	0,00	0,00	0,00	0,00
51932 Lignes de trésorerie liées à un emprunt						
5194 Billets de trésorerie						
5198 Autres crédits de trésorerie						
519 Crédits de trésorerie (Total)		18 000 000,00	0,00	0,00	0,00	0,00

(1) Circulaire n° NOR : INTB8900071C du 22/02/1989.

(2) Indiquer la date de la délibération de l'assemblée autorisant la ligne de trésorerie ou la date de la décision de l'ordonnateur de réaliser la ligne de trésorerie sur la base d'un montant maximum autorisé par l'organe délibérant (article L. 2122-22 du CGCT).

(3) Il s'agit des intérêts comptabilisés au compte 6615, sauf pour les emprunts assortis d'une option de tirage sur ligne de trésorerie pour lesquels les intérêts sont comptabilisés au compte 66111 et sauf pour les billets de trésorerie pour lesquels les intérêts sont comptabilisés au compte 6618.

IV – ANNEXES	IV
ELEMENTS DU BILAN – ETAT DE LA DETTE – REPARTITION PAR NATURE DE DETTE	A2.2

A2.2 – REPARTITION PAR NATURE DE DETTE (hors 16449 et 166)

Nature (Pour chaque ligne, indiquer le numéro de contrat)	Emprunts et dettes à l'origine du contrat													
	Organisme prêteur ou chef de file	Date de signature	Date d'émission ou date de mobilisation (1)	Date du premier remboursement	Nominal (2)	Type de taux d'intérêt (3)	Index (4)	Taux initial		Devise	Périodicité des remboursements (6)	Profil d'amortissement (7)	Possibilité de remboursement anticipé O/N	Catégorie d'emprunt (8)
								Niveau de taux (5)	Taux actuariel					
163 Emprunts obligataires (Total)					0,00									
164 Emprunts auprès des établissements financiers (Total)					108 293 583,24									
1641 Emprunts en euros (total)					96 912 673,24									
001742	CAISSE D'EPARGNE	25/11/2006	25/11/2006	25/02/2007	5 000 000,00	F	Taux fixe à 3.9 %	3,900	3,960	EUR	T	C	O	A-1
001749	CAISSE DES DEPOTS ET CONSIGNATIONS	01/12/2007	01/12/2007	01/01/2009	3 188 518,00	V	Livret A + 0.65	3,650	3,650	EUR	A	P	O	A-1
001751	CAISSE DES DEPOTS ET CONSIGNATIONS	01/01/2008	21/12/2007	01/07/2008	4 184 381,00	V	LEP + 0.2	4,200	4,200	EUR	T	P	O	A-1
001752	CAISSE DES DEPOTS ET CONSIGNATIONS	27/12/2007	27/12/2007	01/07/2008	2 015 408,00	V	LEP + 0.2	4,200	4,200	EUR	T	P	O	A-1
001757- réam/1275000	CAISSE DES DEPOTS ET CONSIGNATIONS	24/09/2015	01/10/2015	01/09/2016	1 351 079,49	V	(Livret A + 1.72)-Floor 0 sur Livret A	2,470	2,470	EUR	A	P	O	A-1
001758	CAISSE D'EPARGNE	29/12/2008	29/12/2008	30/12/2009	2 000 000,00	F	Taux fixe à 4.28 %	4,280	4,280	EUR	A	P	O	A-1
001775	SFIL CAFFIL	28/07/2010	20/08/2010	01/12/2010	750 000,00	F	Taux fixe à 2.31 %	2,310	2,330	EUR	T	P	O	A-1
001784- réam/1275001	CAISSE DES DEPOTS ET CONSIGNATIONS	24/09/2015	01/10/2015	01/09/2016	849 163,79	V	(Livret A + 1.72)-Floor 0 sur Livret A	2,470	2,470	EUR	A	P	O	A-1
001785- réam/1275003	CAISSE DES DEPOTS ET CONSIGNATIONS	24/09/2015	01/10/2015	01/09/2016	849 163,79	V	(Livret A + 1.72)-Floor 0 sur Livret A	2,470	2,470	EUR	A	P	O	A-1
001788- réam/1275008	CAISSE DES DEPOTS ET CONSIGNATIONS	24/09/2015	01/10/2015	01/09/2016	1 436 085,17	V	(Livret A + 1.72)-Floor 0 sur Livret A	2,470	2,470	EUR	A	P	O	A-1
001798	CAISSE DES DEPOTS ET CONSIGNATIONS	27/12/2013	07/11/2013	01/11/2014	800 000,00	V	Livret A + 1	2,250	2,250	EUR	T	P	O	A-1
001799	CAISSE DES DEPOTS ET CONSIGNATIONS	24/10/2013	20/11/2013	01/03/2017	3 500 000,00	V	Livret A + 1	2,250	2,250	EUR	T	P	O	A-1
001806	CAISSE DES DEPOTS ET CONSIGNATIONS	20/12/2013	01/07/2014	01/10/2014	600 000,00	V	Livret A + 1	2,250	2,250	EUR	T	P	O	A-1
001808	CAISSE DES DEPOTS ET CONSIGNATIONS	17/10/2014	10/11/2014	01/03/2016	1 000 000,00	V	Livret A + 1	2,000	2,000	EUR	T	C	O	A-1
1774 ex CC	CAISSE D'EPARGNE	09/09/2010	05/12/2010	25/12/2011	100 000,00	F	Taux fixe à 3.34 %	3,340	3,340	EUR	A	P	O	A-1
1792	BANQUE POPULAIRE	11/12/2012	21/05/2013	21/08/2013	1 600 000,00	V	Euribor 3M + 1.8	2,000	2,010	EUR	T	P	O	A-1
1794	CAISSE D'EPARGNE	22/05/2013	13/08/2013	25/08/2014	5 000 000,00	F	Taux fixe à 3.67 %	3,670	3,670	EUR	A	P	O	A-1

VILLE DE BELFORT - BUDGET PRINCIPAL BELFORT - BP - 2021

Nature (Pour chaque ligne, indiquer le numéro de contrat)	Emprunts et dettes à l'origine du contrat													
	Organisme prêteur ou chef de file	Date de signature	Date d'émission ou date de mobilisation (1)	Date du premier remboursement	Nominal (2)	Type de taux d'intérêt (3)	Index (4)	Taux initial		Devise	Périodicité des remboursements (6)	Profil d'amortissement (7)	Possibilité de remboursement anticipé O/N	Catégorie d'emprunt (8)
								Niveau de taux (5)	Taux actuariel					
1795	SOCIETE GENERALE	18/08/2013	22/10/2013	22/01/2014	2 500 000,00	F	Taux fixe à 3.34 %	3,340	3,430	EUR	T	P	O	A-1
1797	CREDIT FONCIER DE FRANCE	05/12/2013	05/12/2013	05/03/2014	4 000 000,00	F	Taux fixe à 3.61 %	3,610	3,710	EUR	T	P	O	A-1
1801	SFIL CAFFIL	11/11/2013	20/12/2013	01/04/2015	5 892 000,00	V	EONIA(Postfixé) + 1.6	1,830	1,850	EUR	T	P	O	A-1
1802 ex CC	BANQUE POPULAIRE	26/11/2013	03/01/2014	03/04/2014	100 000,00	F	Taux fixe à 3.16 %	3,160	3,200	EUR	T	X	O	A-1
1804 ex CC	SFIL CAFFIL	11/11/2013	20/12/2013	01/04/2015	60 000,00	V	EONIA(Postfixé) + 1.6	1,830	1,850	EUR	T	P	O	A-1
1805	BANQUE POPULAIRE	26/11/2013	03/01/2014	03/04/2014	900 000,00	F	Taux fixe à 3.16 %	3,160	3,200	EUR	T	X	O	A-1
1809	SOCIETE GENERALE	17/10/2014	01/12/2014	01/03/2015	2 500 000,00	F	Taux fixe à 2.135 %	2,140	2,180	EUR	T	P	O	A-1
1810	SFIL CAFFIL	17/10/2014	09/06/2015	01/10/2015	2 000 000,00	V	EONIA(Postfixé) + 1.18	1,270	1,170	EUR	T	P	O	A-1
1811	SFIL CAFFIL	17/10/2014	09/06/2015	01/10/2015	2 000 000,00	V	EONIA(Postfixé) + 1.18	1,270	1,170	EUR	T	P	O	A-1
1813	CAISSE D'EPARGNE	03/11/2014	03/02/2015	25/05/2015	700 000,00	F	Taux fixe à 2.13 %	2,130	2,150	EUR	T	P	O	A-1
1815	CAISSE D'EPARGNE	03/06/2015	25/10/2015	25/01/2016	2 000 000,00	F	Taux fixe à 1.69 %	1,690	1,700	EUR	T	P	O	A-1
1816	SFIL CAFFIL	05/06/2015	24/12/2015	01/01/2017	2 000 000,00	V	(EONIA(Postfixé) + 0.97)-Floor 0 sur EONIA(Postfixé)	0,970	0,990	EUR	A	P	O	A-1
1817	BANQUE POPULAIRE	08/12/2015	05/04/2016	05/10/2016	1 000 000,00	F	Taux fixe à 1.59 %	1,590	1,600	EUR	S	P	O	A-1
1818	CREDIT MUTUEL	30/06/2016	30/06/2016	31/12/2016	3 000 000,00	F	Taux fixe à 1.6 %	1,600	1,610	EUR	S	P	O	A-1
1819	CREDIT MUTUEL	30/06/2016	30/06/2016	31/12/2016	2 000 000,00	F	Taux fixe à 1.6 %	1,600	1,610	EUR	S	P	O	A-1
1820	CAISSE DES DEPOTS ET CONSIGNATIONS	30/11/2016	03/07/2017	01/01/2018	2 594 095,00	F	Taux fixe à 0 %	0,000	0,000	EUR	A	C	O	A-1
1821	CAISSE DES DEPOTS ET CONSIGNATIONS	16/11/2016	16/11/2016	01/06/2017	471 000,00	F	Taux fixe à 1.32 %	1,320	1,320	EUR	T	P	O	A-1
1822	CAISSE DES DEPOTS ET CONSIGNATIONS	16/11/2016	01/12/2017	01/12/2018	471 000,00	V	(Livret A + 0.6)-Floor -0.6 sur Livret A	1,350	1,350	EUR	A	P	O	A-1
1823	CREDIT MUTUEL	20/01/2017	16/06/2017	15/12/2017	3 000 000,00	F	Taux fixe à 0.9 %	0,900	0,900	EUR	A	P	O	A-1
1824	CAISSE DES DEPOTS ET CONSIGNATIONS	16/11/2016	12/07/2017	01/12/2017	1 167 000,00	F	Taux fixe à 0 %	0,000	0,000	EUR	A	C	O	A-1
1825	CAISSE D'EPARGNE	10/10/2017	30/10/2017	25/01/2018	2 333 779,00	V	(Euribor 3M + 0.35)-Floor 0 sur Euribor 3M	0,350	0,360	EUR	T	P	O	A-1
1826	CAISSE D'EPARGNE	28/07/2017	28/07/2017	25/04/2018	2 000 000,00	V	(Euribor 3M + 0.42)-Floor 0 sur Euribor 3M	0,420	0,430	EUR	T	P	O	A-1
1827	CAISSE D'EPARGNE	28/07/2017	25/01/2018	25/04/2018	2 000 000,00	F	Taux fixe à 1.07 %	1,070	1,070	EUR	T	P	O	A-1
1828	CAISSE D'EPARGNE	18/12/2017	05/06/2018	25/09/2018	2 000 000,00	F	Taux fixe à 1.07 %	1,070	1,070	EUR	T	P	O	A-1

VILLE DE BELFORT - BUDGET PRINCIPAL BELFORT - BP - 2021

Nature (Pour chaque ligne, indiquer le numéro de contrat)	Emprunts et dettes à l'origine du contrat													
	Organisme prêteur ou chef de file	Date de signature	Date d'émission ou date de mobilisation (1)	Date du premier remboursement	Nominal (2)	Type de taux d'intérêt (3)	Index (4)	Taux initial		Devise	Périodicité des remboursements (6)	Profil d'amortissement (7)	Possibilité de remboursement anticipé O/N	Catégorie d'emprunt (8)
								Niveau de taux (5)	Taux actuariel					
1829	SFIL CAFFIL	18/12/2017	29/06/2018	01/07/2019	2 000 000,00	V	(Euribor 12M + 0.17)-Floor 0 sur Euribor 12M	0,170	0,170	EUR	A	P	O	A-1
1830	SFIL CAFFIL	19/12/2018	13/02/2019	01/06/2019	1 000 000,00	F	Taux fixe à 1.25 %	1,250	1,260	EUR	T	C	O	A-1
1831	CREDIT MUTUEL	20/12/2018	29/03/2019	30/06/2019	2 000 000,00	F	Taux fixe à 1.28 %	1,280	1,290	EUR	T	P	O	A-1
1832	CAISSE D'EPARGNE	19/12/2018	15/05/2019	25/08/2019	1 000 000,00	F	Taux fixe à 1.34 %	1,340	1,350	EUR	T	C	O	A-1
1833	SFIL CAFFIL	19/12/2018	27/06/2019	01/10/2019	2 000 000,00	F	Taux fixe à 1.32 %	1,320	1,330	EUR	T	C	O	A-1
1834	CAISSE CENTRALE DE CREDIT COOPERATIF	18/12/2019	27/12/2019	05/10/2020	4 000 000,00	V	(Euribor 3M + 0.6)-Floor 0 sur Euribor 3M	0,600	0,610	EUR	T	C	O	A-1
1835	BANQUE POSTALE	12/11/2020	19/12/2020	01/07/2021	2 000 000,00	V	(€STR(Postfixé) + 0.72)-Floor 0 sur €STR(Postfixé)	0,720	0,730	EUR	X	C	O	A-1
1836	CAISSE D'EPARGNE	20/11/2020	20/11/2020	25/05/2021	2 000 000,00	F	Taux fixe à 0.43 %	0,430	0,430	EUR	X	P	O	A-1
1643 Emprunts en devises (total)					0,00									
16441 Emprunts assortis d'une option de tirage sur ligne de trésorerie (total)					11 380 910,00									
001755	CREDIT AGRICOLE CORPORATE AND INVESTMENT BANK	01/11/2008	01/11/2008	02/02/2009	2 000 000,00	C	Taux fixe à 4.2 %	4,200	4,330	EUR	T	C	O	B-1
001766	CREDIT AGRICOLE CORPORATE AND INVESTMENT BANK	29/12/2009	29/12/2009	29/03/2010	1 473 214,00	V	(TAG 3M(Postfixé)-Floor -0.0295 sur TAG 3M(Postfixé)) + 0.0295	0,380	0,380	EUR	T	C	O	A-1
001767	CREDIT AGRICOLE CORPORATE AND INVESTMENT BANK	29/12/2009	29/12/2009	29/03/2010	1 300 000,00	V	(TAG 3M(Postfixé)-Floor -0.0295 sur TAG 3M(Postfixé)) + 0.0295	0,380	0,380	EUR	T	C	O	A-1
001769	CREDIT AGRICOLE CORPORATE AND INVESTMENT BANK	29/12/2009	29/12/2009	29/03/2010	868 959,00	V	(TAG 3M(Postfixé)-Floor -0.0295 sur TAG 3M(Postfixé)) + 0.0295	0,380	0,380	EUR	T	C	O	A-1
001772	CREDIT AGRICOLE CORPORATE AND INVESTMENT BANK	08/07/2010	08/07/2010	30/09/2010	2 375 000,00	F	Taux fixe à 2.37 %	2,370	2,430	EUR	T	P	O	A-1
1783 ex CC	CREDIT AGRICOLE CORPORATE AND INVESTMENT BANK	27/12/2011	27/12/2011	30/03/2012	220 000,00	V	(TAG 3M(Postfixé) + 0.0295)-Floor -0.0295 sur TAG 3M(Postfixé)	0,410	0,410	EUR	T	C	O	A-1

VILLE DE BELFORT - BUDGET PRINCIPAL BELFORT - BP - 2021

Nature (Pour chaque ligne, indiquer le numéro de contrat)	Emprunts et dettes à l'origine du contrat													
	Organisme prêteur ou chef de file	Date de signature	Date d'émission ou date de mobilisation (1)	Date du premier remboursement	Nominal (2)	Type de taux d'intérêt (3)	Index (4)	Taux initial		Devise	Périodicité des remboursements (6)	Profil d'amortissement (7)	Possibilité de remboursement anticipé O/N	Catégorie d'emprunt (8)
								Niveau de taux (5)	Taux actuariel					
1789	CAISSE D'EPARGNE	20/03/2013	20/03/2013	25/06/2013	2 940 000,00	V	TAG 3M(Postfixé) + 0.71	0,790	0,790	EUR	T	C	O	A-1
1790	CREDIT AGRICOLE CORPORATE AND INVESTMENT BANK	29/03/2013	29/03/2013	29/06/2013	203 737,00	V	(TAG 3M(Postfixé) + 0.0295)-Floor -0.0295 sur TAG 3M(Postfixé)	0,110	0,110	EUR	T	C	O	A-1
165 Dépôts et cautionnements reçus (Total)					0,00									
167 Emprunts et dettes assortis de conditions particulières (Total)					0,00									
1671 Avances consolidées du Trésor (total)					0,00									
1672 Emprunts sur comptes spéciaux du Trésor (total)					0,00									
1675 Dettes pour METP et PPP (total)					0,00									
1676 Dettes envers locataires-acquéreurs (total)					0,00									
1678 Autres emprunts et dettes (total)					0,00									
168 Emprunts et dettes assimilés (Total)					176 222,80									
1681 Autres emprunts (total)					176 222,80									
001702	Caisse Allocations Familiales	31/12/2000	31/12/2000	01/09/2002	30 489,80	F	Taux fixe à 0 %	0,000	0,000	EUR	A	C	O	A-1
001728	Caisse Allocations Familiales	01/01/2004	01/01/2004	01/09/2005	9 177,00	F	Taux fixe à 0 %	0,000	0,000	EUR	A	C	O	A-1
001729	Caisse Allocations Familiales	01/01/2004	01/01/2004	01/09/2005	9 178,00	F	Taux fixe à 0 %	0,000	0,000	EUR	A	C	O	A-1
001735	Caisse Allocations Familiales	01/01/2005	01/01/2005	01/09/2006	22 378,00	F	Taux fixe à 0 %	0,000	0,000	EUR	A	C	O	A-1
001762	Caisse Allocations Familiales	01/10/2007	20/12/2007	01/09/2009	26 560,00	F	Taux fixe à 0 %	0,000	0,000	EUR	A	C	O	A-1
001763	Caisse Allocations Familiales	01/10/2007	02/10/2008	01/09/2009	8 440,00	F	Taux fixe à 0 %	0,000	0,000	EUR	A	C	O	A-1
001771	Caisse Allocations Familiales	01/09/2010	07/01/2008	01/09/2011	70 000,00	F	Taux fixe à 0 %	0,000	0,000	EUR	A	C	O	A-1
1682 Bons à moyen terme négociables (total)					0,00									
1687 Autres dettes (total)					0,00									

VILLE DE BELFORT - BUDGET PRINCIPAL BELFORT - BP - 2021

Nature (Pour chaque ligne, indiquer le numéro de contrat)	Emprunts et dettes à l'origine du contrat													
	Organisme prêteur ou chef de file	Date de signature	Date d'émission ou date de mobilisation (1)	Date du premier remboursement	Nominal (2)	Type de taux d'intérêt (3)	Index (4)	Taux initial		Devise	Périodicité des remboursements (6)	Profil d'amortissement (7)	Possibilité de remboursement anticipé O/N	Catégorie d'emprunt (8)
								Niveau de taux (5)	Taux actuariel					
Total général					108 469 806,04									

(1) Si un emprunt donne lieu à plusieurs mobilisations, indiquer la date de la première mobilisation.

(2) Nominal : montant emprunté à l'origine.

(3) Type de taux d'intérêt : F : fixe ; V : variable simple ; C : complexe (c'est-à-dire un taux variable qui n'est pas seulement défini comme la simple addition d'un taux usuel de référence et d'une marge exprimée en point de pourcentage).

(4) Mentionner le ou les types d'index (ex : Euribor 3 mois).

(5) Indiquer le niveau de taux à l'origine du contrat.

(6) Indiquer la périodicité des remboursements : A : annuelle ; M : mensuelle, B : bimestrielle, S : semestrielle, T : trimestrielle, X autre.

(7) Indiquer C pour amortissement constant, P pour amortissement progressif, F pour *in fine*, X pour autres à préciser.

(8) Catégorie d'emprunt à l'origine. Exemple A-1 (cf. la classification des emprunts suivant la typologie de la circulaire IOCB1015077C du 25 juin 2010 sur les produits financiers offerts aux collectivités territoriales).

IV – ANNEXES	IV
ELEMENTS DU BILAN – ETAT DE LA DETTE – REPARTITION PAR NATURE DE DETTE	A2.2

A2.2 – REPARTITION PAR NATURE DE DETTE (hors 16449 et 166) (suite)

Nature (Pour chaque ligne, indiquer le numéro de contrat)	Emprunts et dettes au 01/01/N											
	Couverture ? O/N (10)	Montant couvert	Catégorie d'emprunt après couverture éventuelle (11)	Capital restant dû au 01/01/N	Durée résiduelle (en années)	Taux d'intérêt			Annuité de l'exercice			ICNE de l'exercice
						Type de taux (12)	Index (13)	Niveau de taux d'intérêt à la date de vote du budget (14)	Capital	Charges d'intérêt (15)	Intérêts perçus (le cas échéant) (16)	
163 Emprunts obligataires (Total)		0,00		0,00					0,00	0,00	0,00	0,00
164 Emprunts auprès des établissements financiers (Total)		0,00		66 799 173,29					6 946 261,37	917 310,78	0,00	164 818,66
1641 Emprunts en euros (total)		0,00		65 037 981,76					5 953 190,48	893 508,40	0,00	163 823,85
001742	N	0,00	A-1	333 333,52	0,90	F	Taux fixe à 3.9 %	3,960	333 333,52	8 125,00	0,00	0,00
001749	N	0,00	A-1	729 666,13	2,00	V	Livret A + 0.65	1,150	239 848,49	10 215,33	0,00	5 632,90
001751	N	0,00	A-1	1 780 557,83	7,25	V	LEP + 0.2	1,200	226 551,34	20 256,81	0,00	4 589,62
001752	N	0,00	A-1	382 154,64	2,25	V	LEP + 0.2	1,200	152 530,62	3 885,70	0,00	678,17
001757- réam/1275000	N	0,00	A-1	891 791,45	7,67	V	(Livret A + 1.72)-Floor 0 sur Livret A	2,220	100 287,65	19 797,77	0,00	5 825,03
001758	N	0,00	A-1	506 319,17	3,00	F	Taux fixe à 4.28 %	4,280	161 751,32	21 670,46	0,00	0,00
001775	N	0,00	A-1	266 066,07	4,67	F	Taux fixe à 2.31 %	2,330	53 620,70	5 683,86	0,00	395,32
001784- réam/1275001	N	0,00	A-1	625 501,90	10,67	V	(Livret A + 1.72)-Floor 0 sur Livret A	2,220	48 837,59	13 886,14	0,00	4 243,93
001785- réam/1275003	N	0,00	A-1	625 501,90	10,67	V	(Livret A + 1.72)-Floor 0 sur Livret A	2,220	48 837,60	13 886,14	0,00	4 243,93
001788- réam/1275008	N	0,00	A-1	1 085 726,03	11,67	V	(Livret A + 1.72)-Floor 0 sur Livret A	2,220	76 502,52	24 103,12	0,00	7 427,33
001798	N	0,00	A-1	601 921,31	13,83	V	Livret A + 1	1,500	35 228,24	8 782,64	0,00	1 385,35
001799	N	0,00	A-1	3 098 382,07	20,92	V	Livret A + 1	1,500	108 046,06	45 615,92	0,00	3 593,17
001806	N	0,00	A-1	448 972,21	13,50	V	Livret A + 1	1,500	26 861,83	6 547,70	0,00	1 556,60
001808	N	0,00	A-1	800 000,00	19,92	V	Livret A + 1	1,500	40 000,00	11 709,34	0,00	913,21
1774 ex CC	N	0,00	A-1	38 933,42	4,98	F	Taux fixe à 3.34 %	3,340	7 283,63	1 300,38	0,00	14,68
1792	N	0,00	A-1	851 016,48	7,39	V	Euribor 3M + 1.5	0,980	109 192,57	7 811,16	0,00	772,30

VILLE DE BELFORT - BUDGET PRINCIPAL BELFORT - BP - 2021

Nature (Pour chaque ligne, indiquer le numéro de contrat)	Emprunts et dettes au 01/01/N											
	Couverture ? O/N (10)	Montant couvert	Catégorie d'emprunt après couverture éventuelle (11)	Capital restant dû au 01/01/N	Durée résiduelle (en années)	Taux d'intérêt			Annuité de l'exercice			ICNE de l'exercice
						Type de taux (12)	Index (13)	Niveau de taux d'intérêt à la date de vote du budget (14)	Capital	Charges d'intérêt (15)	Intérêts perçus (le cas échéant) (16)	
1794	N	0,00	A-1	2 999 035,91	7,65	F	Taux fixe à 3.67 %	3,670	329 325,91	110 064,62	0,00	34 020,26
1795	N	0,00	A-1	1 489 128,37	7,81	F	Taux fixe à 3.34 %	3,430	164 938,80	48 345,42	0,00	8 599,87
1797	N	0,00	A-1	2 398 471,50	7,93	F	Taux fixe à 3.61 %	3,710	263 479,15	84 188,30	0,00	5 566,40
1801	N	0,00	A-1	4 132 048,76	9,00	V	Euribor 3M + 1.45	0,930	360 773,06	37 419,15	0,00	8 692,04
1802 ex CC	N	0,00	A-1	59 541,22	8,01	F	Taux fixe à 1.99 %	2,000	6 708,65	1 135,02	0,00	254,08
1804 ex CC	N	0,00	A-1	42 077,85	9,00	V	Euribor 3M + 1.45	0,930	3 673,89	381,05	0,00	88,52
1805	N	0,00	A-1	535 871,15	8,01	F	Taux fixe à 1.99 %	2,000	60 377,76	10 215,13	0,00	2 286,73
1809	N	0,00	A-1	1 596 009,09	8,92	F	Taux fixe à 2.135 %	2,180	162 421,07	33 231,17	0,00	2 550,59
1810	N	0,00	A-1	1 461 582,49	9,50	V	Euribor 3M + 1.05	0,520	119 457,05	7 516,31	0,00	1 736,30
1811	N	0,00	A-1	1 371 529,08	9,50	F	Taux fixe à 2.14 %	2,160	127 900,72	28 328,88	0,00	6 579,48
1813	N	0,00	A-1	457 640,24	9,15	F	Taux fixe à 2.13 %	2,150	45 247,47	9 387,89	0,00	854,00
1815	N	0,00	A-1	1 388 692,86	9,82	F	Taux fixe à 1.69 %	1,700	128 569,60	22 656,96	0,00	3 845,13
1816	N	0,00	A-1	1 642 614,20	15,00	F	Taux fixe à 1.38 %	1,380	92 450,02	22 668,08	0,00	21 332,85
1817	N	0,00	A-1	724 524,46	10,26	F	Taux fixe à 1.59 %	1,600	63 928,95	11 266,83	0,00	2 479,98
1818	N	0,00	A-1	2 174 025,91	10,50	F	Taux fixe à 1.6 %	1,610	191 733,66	34 020,54	0,00	0,00
1819	N	0,00	A-1	1 449 350,62	10,50	F	Taux fixe à 1.6 %	1,610	127 822,45	22 680,35	0,00	0,00
1820	N	0,00	A-1	2 204 980,75	16,00	F	Taux fixe à 0 %	0,000	129 704,75	0,00	0,00	0,00
1821	N	0,00	A-1	409 807,05	21,17	F	Taux fixe à 1.32 %	1,320	16 832,77	5 300,19	0,00	415,81
1822	N	0,00	A-1	408 145,15	16,92	V	Livret A + 0.6	1,100	21 519,84	4 489,60	0,00	342,59
1823	N	0,00	A-1	2 238 999,36	10,96	F	Taux fixe à 0.9 %	0,900	194 549,97	20 150,99	0,00	766,67
1824	N	0,00	A-1	933 600,00	15,92	F	Taux fixe à 0 %	0,000	58 350,00	0,00	0,00	0,00
1825	N	0,00	A-1	1 720 391,35	8,07	V	(Euribor 3M + 0.35)-Floor 0 sur Euribor 3M	0,360	205 897,36	5 830,95	0,00	986,52

VILLE DE BELFORT - BUDGET PRINCIPAL BELFORT - BP - 2021

Nature (Pour chaque ligne, indiquer le numéro de contrat)	Emprunts et dettes au 01/01/N											ICNE de l'exercice
	Couverture ? O/N (10)	Montant couvert	Catégorie d'emprunt après couverture éventuelle (11)	Capital restant dû au 01/01/N	Durée résiduelle (en années)	Taux d'intérêt			Annuité de l'exercice			
						Type de taux (12)	Index (13)	Niveau de taux d'intérêt à la date de vote du budget (14)	Capital	Charges d'intérêt (15)	Intérêts perçus (le cas échéant) (16)	
1826	N	0,00	A-1	1 642 697,76	12,07	V	(Euribor 3M + 0.42)-Floor 0 sur Euribor 3M	0,430	130 954,14	6 786,03	0,00	1 181,68
1827	N	0,00	A-1	1 656 918,18	12,07	F	Taux fixe à 1.07 %	1,070	127 277,85	17 219,47	0,00	2 955,18
1828	N	0,00	A-1	1 688 525,70	12,48	F	Taux fixe à 1.07 %	1,070	126 938,29	17 559,03	0,00	232,07
1829	N	0,00	A-1	1 809 996,61	12,50	V	(Euribor 12M + 0.17)-Floor 0 sur Euribor 12M	0,170	102 184,75	3 119,73	0,00	1 475,83
1830	N	0,00	A-1	883 333,31	13,17	F	Taux fixe à 1.25 %	1,260	66 666,68	10 729,17	0,00	822,34
1831	N	0,00	A-1	1 785 932,04	13,25	F	Taux fixe à 1.28 %	1,290	124 491,28	22 263,96	0,00	0,00
1832	N	0,00	A-1	899 999,98	13,40	F	Taux fixe à 1.34 %	1,350	66 666,68	11 725,00	0,00	1 085,65
1833	N	0,00	A-1	1 833 333,35	13,50	F	Taux fixe à 1.32 %	1,330	133 333,32	23 540,00	0,00	5 547,67
1834	N	0,00	A-1	3 933 333,33	14,51	F	Taux fixe à 0.6 %	0,600	266 666,68	23 000,00	0,00	5 194,44
1835	N	0,00	A-1	2 000 000,00	15,25	V	(€STR(Postfixé) + 0.72)-Floor 0 sur €STR(Postfixé) Taux fixe à 0.39 %	0,730	66 666,66	7 327,50	0,00	1 864,06
1836	N	0,00	A-1	2 000 000,00	15,15	F	Taux fixe à 0.43 %	0,430	96 967,57	7 683,61	0,00	795,57
1643 Emprunts en devises (total)		0,00		0,00					0,00	0,00	0,00	0,00
16441 Emprunts assortis d'une option de tirage sur ligne de trésorerie (total) (9)		0,00		1 761 191,53					993 070,89	23 802,38	0,00	994,81
001755	N	0,00	B-1	285 714,08	1,84	C	Taux fixe 4.2% à barrière 6% sur Euribor 3M (Marge de -0.05%)	4,330	142 857,16	9 862,49	0,00	983,33
001766	N	0,00	A-1	122 767,76	0,99	F	Taux fixe à 2.35 %	2,410	122 767,76	1 825,19	0,00	0,00
001767	N	0,00	A-1	108 333,34	0,99	F	Taux fixe à 2.2 %	2,250	108 333,34	1 507,79	0,00	0,00
001769	N	0,00	A-1	72 413,36	0,99	F	Taux fixe à 2.2 %	2,250	72 413,36	1 007,85	0,00	0,00

VILLE DE BELFORT - BUDGET PRINCIPAL BELFORT - BP - 2021

Nature (Pour chaque ligne, indiquer le numéro de contrat)	Emprunts et dettes au 01/01/N											
	Couverture ? O/N (10)	Montant couvert	Catégorie d'emprunt après couverture éventuelle (11)	Capital restant dû au 01/01/N	Durée résiduelle (en années)	Taux d'intérêt			Annuité de l'exercice			ICNE de l'exercice
						Type de taux (12)	Index (13)	Niveau de taux d'intérêt à la date de vote du budget (14)	Capital	Charges d'intérêt (15)	Intérêts perçus (le cas échéant) (16)	
001772	N	0,00	A-1	428 670,92	2,00	F	Taux fixe à 2.37 %	2,430	211 803,15	8 389,31	0,00	0,00
1783 ex CC	N	0,00	A-1	40 000,00	2,00	V	(TAG 3M(Postfixé) + 0.0295)-Floor -0.0295 sur TAG	0,000	20 000,00	0,00	0,00	0,00
1789	N	0,00	A-1	661 500,00	2,23	V	3M(Postfixé) TAG	0,240	294 000,00	1 209,75	0,00	11,48
1790	N	0,00	A-1	41 792,07	1,99	V	3M(Postfixé) + 0.71 (TAG 3M(Postfixé) + 0.0295)-Floor -0.0295 sur TAG	0,000	20 896,12	0,00	0,00	0,00
165 Dépôts et cautionnements reçus (Total)		0,00		0,00					0,00	0,00	0,00	0,00
167 Emprunts et dettes assortis de conditions particulières (Total)		0,00		0,00					0,00	0,00	0,00	0,00
1671 Avances consolidées du Trésor (total)		0,00		0,00					0,00	0,00	0,00	0,00
1672 Emprunts sur comptes spéciaux (total)		0,00		0,00					0,00	0,00	0,00	0,00
1675 Dettes pour METP et PPP (total)		0,00		0,00					0,00	0,00	0,00	0,00
1676 Dettes envers locataires-acquéreurs (total)		0,00		0,00					0,00	0,00	0,00	0,00
1678 Autres emprunts et dettes (total)		0,00		0,00					0,00	0,00	0,00	0,00
168 Emprunts et dettes assimilés (Total)		0,00		58 140,80					8 927,80	0,00	0,00	0,00
1681 Autres emprunts (total)		0,00		58 140,80					8 927,80	0,00	0,00	0,00
001702	N	0,00	A-1	1 533,80	0,67	F	Taux fixe à 0 %	0,000	1 533,80	0,00	0,00	0,00
001728	N	0,00	A-1	1 449,00	2,67	F	Taux fixe à 0 %	0,000	483,00	0,00	0,00	0,00
001729	N	0,00	A-1	1 450,00	2,67	F	Taux fixe à 0 %	0,000	483,00	0,00	0,00	0,00
001735	N	0,00	A-1	4 708,00	3,67	F	Taux fixe à 0 %	0,000	1 178,00	0,00	0,00	0,00
001762	N	0,00	A-1	10 624,00	7,67	F	Taux fixe à 0 %	0,000	1 328,00	0,00	0,00	0,00
001763	N	0,00	A-1	3 376,00	7,67	F	Taux fixe à 0 %	0,000	422,00	0,00	0,00	0,00
001771	N	0,00	A-1	35 000,00	9,67	F	Taux fixe à 0 %	0,000	3 500,00	0,00	0,00	0,00

VILLE DE BELFORT - BUDGET PRINCIPAL BELFORT - BP - 2021

Nature (Pour chaque ligne, indiquer le numéro de contrat)	Emprunts et dettes au 01/01/N											
	Couverture ? O/N (10)	Montant couvert	Catégorie d'emprunt après couverture éventuelle (11)	Capital restant dû au 01/01/N	Durée résiduelle (en années)	Taux d'intérêt			Annuité de l'exercice			ICNE de l'exercice
						Type de taux (12)	Index (13)	Niveau de taux d'intérêt à la date de vote du budget (14)	Capital	Charges d'intérêt (15)	Intérêts perçus (le cas échéant) (16)	
1682 Bons à moyen terme négociables (total)		0,00		0,00					0,00	0,00	0,00	0,00
1687 Autres dettes (total)		0,00		0,00					0,00	0,00	0,00	0,00
Total général		0,00		66 857 314,09					6 955 189,17	917 310,78	0,00	164 818,66

(9) S'agissant des emprunts assortis d'une ligne de trésorerie, il faut faire ressortir le remboursement du capital de la dette prévue pour l'exercice correspondant au véritable endettement.

(10) Si l'emprunt est soumis à couverture, il convient de compléter le tableau « détail des opérations de couverture ».

(11) Catégorie d'emprunt. Exemple A-1 (cf. la classification des emprunts suivant la typologie de la circulaire IOCB1015077C du 25 juin 2010 sur les produits financiers offerts aux collectivités territoriales).

(12) Type de taux d'intérêt après opérations de couverture : F : fixe ; V : variable simple ; C : complexe (c'est-à-dire un taux variable qui n'est pas seulement défini comme la simple addition d'un taux usuel de référence et d'une marge exprimée en point de pourcentage).

(13) Mentionner l'index en cours au 01/01/N après opérations de couverture.

(14) Taux après opérations de couverture éventuelles. Pour les emprunts à taux variable, indiquer le niveau à la date de vote du budget.

(15) Il s'agit des intérêts dus au titre du contrat initial et comptabilisés à l'article 66111 « Intérêts réglés à l'échéance » (intérêts décaissés) et intérêts éventuels dus au titre du contrat d'échange éventuel et comptabilisés à l'article 668.

(16) Indiquer les intérêts éventuellement reçus au titre du contrat d'échange éventuel et comptabilisés au 768.

IV – ANNEXES

ELEMENTS DU BILAN – ETAT DE LA DETTE – REPARTITION DES EMPRUNTS PAR STRUCTURE DE TAUX

IV

A2.3

A2.3 – REPARTITION DES EMPRUNTS PAR STRUCTURE DE TAUX (HORS A1)

Emprunts ventilés par structure de taux selon le risque le plus élevé (Pour chaque ligne, indiquer le numéro de contrat) (1)	Organisme prêteur ou chef de file	Nominal (2)	Capital restant dû au 01/01/N (3)	Type d'indices (4)	Durée du contrat	Dates des périodes bonifiées	Taux minimal (5)	Taux maximal (6)	Coût de sortie (7)	Taux maximal après couverture éventuelle (8)	Niveau du taux à la date de vote du budget (9)	Intérêts à payer au cours de l'exercice (10)	Intérêts à percevoir au cours de l'exercice (le cas échéant) (11)	% par type de taux selon le capital restant dû
Echange de taux, taux variable simple plafonné (cap) ou encadré (tunnel) (A)														
TOTAL (A)		0,00	0,00						0,00			0,00	0,00	0,00
Barrière simple (B)														
001755	CREDIT AGRICOLE CORPORATE AND INVESTMENT BANK	2 000 000,00	285 714,08	1	14,00		Taux fixe à 4.2 %	Taux fixe à 4.2 %	12 003,55	Taux fixe 4.2% à barrière 6% sur Euribor 3M (Marge de -0.05%)	4,330	9 862,49	0,00	0,43
TOTAL (B)		2 000 000,00	285 714,08						12 003,55			9 862,49	0,00	0,43
Option d'échange (C)														
TOTAL (C)		0,00	0,00						0,00			0,00	0,00	0,00
Multiplicateur jusqu'à 3 ou multiplicateur jusqu'à 5 capé (D)														
TOTAL (D)		0,00	0,00						0,00			0,00	0,00	0,00
Multiplicateur jusqu'à 5 (E)														
TOTAL (E)		0,00	0,00						0,00			0,00	0,00	0,00
Autres types de structures (F)														
TOTAL (F)		0,00	0,00						0,00			0,00	0,00	0,00
TOTAL GENERAL		2 000 000,00	285 714,08						12 003,55			9 862,49	0,00	0,43

(1) Répartir les emprunts selon le type de structure de taux (de A à F selon la classification de la charte de bonne conduite) en fonction du risque le plus élevé à courir sur toute la durée de vie du contrat de prêt et après opérations de couverture éventuelles.

(2) Nominal : montant emprunté à l'origine. En cas de couverture partielle d'un emprunt, indiquer séparément sur deux lignes la part du nominal couvert et la part non couverte.

(3) En cas de couverture partielle d'un emprunt, indiquer séparément sur deux lignes la part du capital restant dû couvert et la part non couverte.

(4) Indiquer la classification de l'indice sous-jacent suivant la typologie de la circulaire du 25 juin 2010 sur les produits financiers (de 1 à 6). 1 : Indice zone euro / 2 : Indices inflation française ou zone euro ou écart entre ces indices / 3 : Ecart indice zone euro / 4 : Indices hors zone euro ou écart d'indices dont l'un est hors zone euro / 5 : écarts d'indices hors zone euro / 6 : autres indices.

VILLE DE BELFORT - BUDGET PRINCIPAL BELFORT - BP - 2021

- (5) Taux hors opération de couverture. Indiquer le montant, l'index ou la formule correspondant au taux minimal du contrat de prêt sur toute la durée du contrat.
- (6) Taux hors opération de couverture. Indiquer le montant, l'index ou la formule correspondant au taux maximal du contrat de prêt sur toute la durée du contrat.
- (7) Coût de sortie : indiquer le montant de l'indemnité contractuelle de remboursement définitif de l'emprunt au 01/01/N ou le cas échéant, à la prochaine date d'échéance.
- (8) Montant, index ou formule.
- (9) Indiquer le niveau de taux après opérations de couverture éventuelles. Pour les emprunts à taux variables, indiquer le niveau du taux à la date de vote du budget.
- (10) Indiquer les intérêts à payer au titre du contrat initial et comptabilisés à l'article 66111 et des intérêts éventuels à payer au titre du contrat d'échange et comptabilisés à l'article 668.
- (11) Indiquer les intérêts à percevoir au titre du contrat d'échange et comptabilisés au 768.

IV – ANNEXES	IV
ELEMENTS DU BILAN – ETAT DE LA DETTE – TYPOLOGIE DE LA REPARTITION DE L'ENCOURS	A2.4

A2.4 – TYPOLOGIE DE LA REPARTITION DE L'ENCOURS (1)

Indices sous-jacents	(1) Indices zone euro	(2) Indices inflation française ou zone euro ou écart entre ces indices	(3) Ecart d'indices zone euro	(4) Indices hors zone euro et écarts d'indices dont l'un est un indice hors zone euro	(5) Ecart d'indices hors zone euro	(6) Autres indices
Structure						
(A) Taux fixe simple. Taux variable simple. Echange de taux fixe contre taux variable ou inversement. Echange de taux structuré contre taux variable ou taux fixe (sens unique). Taux variable simple plafonné (cap) ou encadré (tunnel)	Nombre de produits	63	0	0	0	
	% de l'encours	99,58	0,00	0,00	0,00	
	Montant en euros	66 571 600,01	0,00	0,00	0,00	0,00
(B) Barrière simple. Pas d'effet de levier	Nombre de produits	1	0	0	0	
	% de l'encours	0,43	0,00	0,00	0,00	
	Montant en euros	285 714,08	0,00	0,00	0,00	0,00
(C) Option d'échange (swaption)	Nombre de produits	0	0	0	0	
	% de l'encours	0,00	0,00	0,00	0,00	
	Montant en euros	0,00	0,00	0,00	0,00	0,00
(D) Multiplicateur jusqu'à 3 ; multiplicateur jusqu'à 5 capé	Nombre de produits	0	0	0	0	
	% de l'encours	0,00	0,00	0,00	0,00	
	Montant en euros	0,00	0,00	0,00	0,00	0,00
(E) Multiplicateur jusqu'à 5	Nombre de produits	0	0	0	0	
	% de l'encours	0,00	0,00	0,00	0,00	
	Montant en euros	0,00	0,00	0,00	0,00	0,00
(F) Autres types de structures	Nombre de produits					0
	% de l'encours					0,00
	Montant en euros					0,00

(1) Cette annexe retrace le stock de dette au 01/01/N après opérations de couverture éventuelles.

IV – ANNEXES	IV
ELEMENTS DU BILAN METHODES UTILISEES POUR LES AMORTISSEMENTS	A3

A3 – AMORTISSEMENTS – METHODES UTILISEES

CHOIX DE L'ASSEMBLEE DELIBERANTE	Délibération du
Biens de faible valeur Seuil unitaire en deçà duquel les immobilisations de peu de valeur s'amortissent sur un an (article R. 2321-1 du CGCT) : 2000 €	15/12/2001

Procédure d'amortissement (linéaire, dégressif, variable)	Catégories de biens amortis	Durée (en années)	
L	Installations techniques	20	14/06/1996
L	Equipement de garage et atelier	15	14/06/1996
L	Equipements cuisine, lingerie etc...	10	14/06/1996
L	Equipements d'incendie	10	14/06/1996
L	Poids lourds et engins	10	14/06/1996
L	Livres	7	14/06/1996
L	Véhicules légers	6	14/06/1996
L	Matériel audiovisuel, matériel électronique etc...	5	14/06/1996
L	Fonds de concours à des collectivités publiques (< 381 123 € de 1996 à 2005)	10	14/06/1996
L	Fonds de concours à des collectivités publiques (> 381 123 € de 1996 à 2005)	15	14/06/1996
L	Subventions d'équipement versées aux personnes de droit privé (< 15 000 € de 2006 à 2011)	1	14/06/1996
L	Subventions d'équipement versées aux personnes de droit privé (> 15 000 € de 2006 à 2011)	5	14/06/1996
L	Subventions d'équipement versées à des bénéficiaires publics (< 15 000 € de 2006 à 2011)	1	14/06/1996
L	Subventions d'équipement versées à des bénéficiaires publics (de 15 000€ à 300 000€ de 2006 à 2011)	10	14/06/1996
L	Subventions d'équipement versées à des bénéficiaires publics (> 300 000 € de 2006 à 2011)	15	14/06/1996
L	Matériels de bureau	5	22/10/2000
L	Mobilier	10	22/12/2000
L	Immeubles productifs de revenus	25	22/12/2000
L	Matériel de transport	6	22/12/2000
L	Logiciel	1	22/12/2000
L	Biens dont la valeur est inférieure à 2000 €	1	15/12/2001
L	Subventions d'équipements à compter de 2012 finançant des biens mobiliers, du matériel ou des études	5	27/09/2012
L	Subventions d'équipements à compter de 2012 finançant des biens immobiliers ou des installations	15	27/09/2012
L	Subventions équipements à compter de 2012 finançant projets d'infrastructures d'intérêt national	30	27/09/2012
L	Plantations d'arbres et d'arbustes	10	16/02/2020
L	Autres immobilisations incorporelles	5	17/12/2020

IV – ANNEXES	IV
ELEMENTS DU BILAN ETAT DES PROVISIONS	A4

A4 – ETAT DES PROVISIONS

Nature de la provision	Montant de la provision de l'exercice (1)	Date de constitution de la provision	Montant des provisions constituées au 01/01/N	Montant total des provisions constituées	Montant des reprises	SOLDE
PROVISIONS BUDGETAIRES						
Provisions pour risques et charges (2)	0,00		0,00	0,00	0,00	0,00
Provisions pour dépréciation (2)	0,00		0,00	0,00	0,00	0,00
TOTAL PROVISIONS BUDGETAIRES	0,00		0,00	0,00	0,00	0,00
PROVISIONS SEMI-BUDGETAIRES						
Provisions pour risques et charges (2)	0,00		300 000,00	300 000,00	0,00	300 000,00
Provisions pour risques et charges	0,00	27/09/2018	300 000,00	300 000,00	0,00	300 000,00
Provisions pour dépréciation (2)	0,00		84 100,00	84 100,00	0,00	84 100,00
Provisions pour créances douteuses	0,00	18/12/2019	84 100,00	84 100,00	0,00	84 100,00
TOTAL PROVISIONS SEMI-BUDGETAIRES	0,00		384 100,00	384 100,00	0,00	384 100,00

(1) Provisions nouvelles ou abondement d'une provision déjà constituée.

(2) Indiquer l'objet de la provision (exemples : provision pour litiges au titre du procès, provisions pour dépréciation des immobilisations de l'équipement).

IV – ANNEXES	IV
ELEMENTS DU BILAN EQUILIBRE DES OPERATIONS FINANCIERES – DEPENSES	A6.1

DEPENSES A COUVRIR PAR DES RESSOURCES PROPRES

Art. (1)	Libellé (1)	Propositions nouvelles	Vote (2)
DEPENSES TOTALES A COUVRIR PAR DES RESSOURCES PROPRES =A + B		7 555 000,00	I 7 555 000,00
16 Emprunts et dettes assimilées (A)		7 500 000,00	7 500 000,00
1631	Emprunts obligataires	0,00	0,00
1641	Emprunts en euros	7 500 000,00	7 500 000,00
1643	Emprunts en devises	0,00	0,00
16441	Opérat° afférentes à l'emprunt	0,00	0,00
1671	Avances consolidées du Trésor	0,00	0,00
1672	Emprunts sur comptes spéciaux du Trésor	0,00	0,00
1678	Autres emprunts et dettes	0,00	0,00
1681	Autres emprunts	0,00	0,00
1682	Bons à moyen terme négociables	0,00	0,00
1687	Autres dettes	0,00	0,00
Dépenses et transferts à déduire des ressources propres (B)		55 000,00	55 000,00
10...	<i>Reprise de dotations, fonds divers et réserves</i>		
10...	Reversement de dotations, fonds divers et réserves		
10226	Taxe d'aménagement	55 000,00	55 000,00
1068	Excédents de fonctionnement capitalisés	0,00	0,00
139	<i>Subv. invest. transférées cpte résultat</i>	0,00	0,00
020	Dépenses imprévues	0,00	0,00

	Op. de l'exercice I	Restes à réaliser en dépenses de l'exercice précédent (3) (4)	Solde d'exécution D001 (3) (4)	TOTAL II
Dépenses à couvrir par des ressources propres	7 555 000,00	0,00	0,00	7 555 000,00

(1) Détailler les chapitres budgétaires par article conformément au plan de comptes.

(2) Crédits de l'exercice votés lors de la séance.

(3) Inscrire uniquement si le compte administratif est voté ou en cas de reprise anticipée des résultats de l'exercice précédent.

(4) Indiquer le montant correspondant figurant en II - Présentation générale du budget – vue d'ensemble.

IV – ANNEXES	IV
ELEMENTS DU BILAN	
EQUILIBRE DES OPERATIONS FINANCIERES – RECETTES	A6.2

RESSOURCES PROPRES

Art. (1)	Libellé (1)	Propositions nouvelles	Vote (2)
RECETTES (RESSOURCES PROPRES) = a + b		13 249 709,00	III 13 249 709,00
Ressources propres externes de l'année (a)		2 170 000,00	2 170 000,00
10222	FCTVA	2 100 000,00	2 100 000,00
10223	TLE	0,00	0,00
10226	Taxe d'aménagement	70 000,00	70 000,00
10228	Autres fonds	0,00	0,00
13146	Attributions de compensation d'investissement	0,00	0,00
13156	Attributions de compensation d'investissement	0,00	0,00
13246	Attributions de compensation d'investissement	0,00	0,00
13256	Attributions de compensation d'investissement	0,00	0,00
138	Autres subvent° invest. non transf.	0,00	0,00
26...	Participations et créances rattachées		
27...	Autres immobilisations financières		
Ressources propres internes de l'année (b) (3)		11 079 709,00	11 079 709,00
15...	Provisions pour risques et charges		
169	Primes de remboursement des obligations	0,00	0,00
26...	Participations et créances rattachées		
27...	Autres immobilisations financières		
28...	Amortissement des immobilisations		
2802	Frais liés à la réalisation des document	5 000,00	5 000,00
28033	Frais d'insertion	20 000,00	20 000,00
2804111	Subv. Etat : Bien mobilier, matériel	45 000,00	45 000,00
28041511	GFP rat : Bien mobilier, matériel	60 000,00	60 000,00
28041512	GFP rat : Bâtiments, installations	60 000,00	60 000,00
2804171	Autres EPL : Bien mobilier, matériel	10 000,00	10 000,00
2804172	Autres EPL : Bâtiments, installations	260 000,00	260 000,00
2804181	Autres org pub - Biens mob, mat, études	25 000,00	25 000,00
2804182	Autres org pub - Bâtiments et installat°	70 000,00	70 000,00
280422	Privé : Bâtiments, installations	175 000,00	175 000,00
2804411	Sub nat org pub - Biens mob, mat, études	45 000,00	45 000,00
2804412	Sub nat org pub - Bâtiments, installat°	250 000,00	250 000,00
2804422	Sub nat privé - Bâtiments et installat°	2 000,00	2 000,00
28051	Concessions et droits similaires	120 000,00	120 000,00
281318	Autres bâtiments publics	308 000,00	308 000,00
28138	Autres constructions	400 000,00	400 000,00
28152	Installations de voirie	2 000,00	2 000,00
28158	Autres installat°, matériel et outillage	180 000,00	180 000,00
281758	Autres installat°, matériel (m. à dispo)	5 000,00	5 000,00
28182	Matériel de transport	27 000,00	27 000,00
28183	Matériel de bureau et informatique	310 000,00	310 000,00
28184	Mobilier	200 000,00	200 000,00
28188	Autres immo. corporelles	850 000,00	850 000,00
29...	Prov. pour dépréciat° immobilisations		
39...	Prov. dépréciat° des stocks et en-cours		
481...	Charges à rép. sur plusieurs exercices		
49...	Prov. dépréc. comptes de tiers		
59...	Prov. dépréc. comptes financiers		
024	Produits des cessions d'immobilisations	0,00	0,00
021	Virement de la sect° de fonctionnement	7 650 709,00	7 650 709,00

Opérations de l'exercice III	Restes à réaliser en recettes de l'exercice précédent (4) (5)	Solde d'exécution R001 (4) (5)	Affectation R1068 (4)	TOTAL IV
-------------------------------------	--	---------------------------------------	------------------------------	-----------------

Total ressources propres disponibles	13 249 709,00	0,00	0,00	0,00	13 249 709,00
---	----------------------	-------------	-------------	-------------	----------------------

		Montant	
Dépenses à couvrir par des ressources propres	II		7 555 000,00
Ressources propres disponibles	IV		13 249 709,00
Solde	V = IV – II (6)		5 694 709,00

(1) Les comptes 15, 169, 26, 27, 28, 29, 39, 481, 49 et 59 sont à détailler conformément au plan de comptes.

(2) Crédits de l'exercice votés lors de la séance.

(3) Les comptes 15, 29, 39, 49 et 59 sont présentés uniquement si la commune ou l'établissement applique le régime des provisions budgétaires.

(4) Inscrire uniquement si le compte administratif est voté ou en cas de reprise anticipée des résultats de l'exercice précédent.

(5) Indiquer le montant correspondant figurant en II - Présentation générale du budget – vue d'ensemble.

(6) Indiquer le signe algébrique.

IV – ANNEXES	IV
ENGAGEMENTS HORS BILAN – ENGAGEMENTS DONNES ET RECUS EMPRUNTS GARANTIS PAR LA COMMUNE OU L'ETABLISSEMENT	B1.1

B1.1 – 8015 – ETAT DES EMPRUNTS GARANTIS PAR LA COMMUNE OU L'ETABLISSEMENT (art. L. 2313-1 6°, L. 5211-36 et L. 5711-1 du CGCT)

Désignation du bénéficiaire	Année de mobilisation et profil d'amortissement de l'emprunt (1)		Objet de l'emprunt garanti	Organisme prêteur ou chef de file	Montant initial	Capital restant dû au 01/01/N	Durée résiduelle	Périodicité des remboursements (2)	Taux initial			Taux à la date de vote du budget (6)			Catégorie d'emprunt (7)	Indices ou devises pouvant modifier l'emprunt	Annuité garantie au cours de l'exercice	
	Année	Profil							Taux (3)	Index (4)	Taux actu-riel (5)	Taux (3)	Index (4)	Niveau de taux			En intérêts (8)	En capital
Total des emprunts contractés par des collectivités ou des EP (hors logements sociaux)					0,00	0,00										0,00	0,00	
Total des emprunts autres que ceux contractés par des collectivités ou des EP (hors logements sociaux)					32 326 054,05	23 482 743,50										392 317,25	1 505 578,09	
ADOMA	2008	P	Dossier 352/Construction résidence sociale Avenue du Château d'Eau	CDC	412 500,00	293 804,86	22,08	A	V	Livret A	3,000	V	Livret A	0,500	A-1	EUR	1 469,02	12 085,56
ASSOCIATION LES BONS ENFANTS	2017	P	Dossier 409/Pôle gérontologique Pominidou 14 rue de Mulhouse	CDC	2 500 000,00	2 444 529,85	33,58	T	F	Taux fixe à 2.65 %	2,650	F	Taux fixe à 2.65 %	2,650	A-1	EUR	63 698,82	45 700,54
ASSOCIATION LES BONS ENFANTS	2010	P	Dossier 371/Aménagement résidence Vauban	CREDIT MUTUEL	290 000,00	157 818,58	9,67	M	V	(Moyenne Euribor 1M + 0.95)-Floor 0 sur Moyenne Euribor 1M	1,570	V	(Moyenne Euribor 1M + 0.95)-Floor 0 sur Moyenne Euribor 1M	0,970	A-1	EUR	1 455,42	14 652,46
ASSOCIATION LES BONS ENFANTS	2017	P	Dossier 406/Financement trx et mobilier nouveau bâtiment ancien site hôpital	CREDIT MUTUEL	475 000,00	418 411,35	12,67	M	F	Taux fixe à 1.52 %	1,530	F	Taux fixe à 1.52 %	1,530	A-1	EUR	6 150,19	30 185,13
ASSOCIATION LES BONS ENFANTS	2017	P	Dossier 407/Financement nouveau bâtiment sur site ancien hôpital	CIC	475 000,00	418 411,36	12,67	M	F	Taux fixe à 1.52 %	1,530	F	Taux fixe à 1.52 %	1,530	A-1	EUR	6 150,19	30 185,09
AXENTIA	2016	P	Dossier 401/Construction d'un IEM de 32 places	CDC	368 499,00	352 662,70	46,00	T	V	Livret A	0,740	V	Livret A	2,750	A-1	EUR	2 613,91	5 421,93

Désignation du bénéficiaire	Année de mobilisation et profil d'amortissement de l'emprunt (1)		Objet de l'emprunt garanti	Organisme prêteur ou chef de file	Montant initial	Capital restant dû au 01/01/N	Durée résiduelle	Périodicité des remboursements (2)	Taux initial			Taux à la date de vote du budget (6)			Catégorie d'emprunt (7)	Indices ou devises pouvant modifier l'emprunt	Annuité garantie au cours de l'exercice	
	Année	Profil							Taux (3)	Index (4)	Taux actuariel (5)	Taux (3)	Index (4)	Niveau de taux			En intérêts (8)	En capital
AXENTIA	2016	P	Dossier 401B/Construction d'un IEM de 32 places	CDC	7 833 418,00	7 380 407,22	36,00	T	V	Livret A	0,740	V	Livret A	2,750	A-1	EUR	54 703,11	155 098,91
MUTUALITE FRANCAISE	2010	P	Dossier 402/Création d'un domicile protégé 21 rue de Marseille Belfort	CREDIT AGRICOLE	210 000,00	165 037,21	21,57	T	V	(Livret A + 1.16)-Floor 0 sur Livret A	2,430	V	(Livret A + 1.16)-Floor 0 sur Livret A	1,670	A-1	EUR	2 701,24	6 191,79
MUTUALITE FRANCAISE	2007	P	Dossier 353/Construction EHPAD	CREDIT AGRICOLE	3 013 080,00	2 067 175,33	17,52	T	V	Livret A + 1.37	4,440	V	Livret A + 1.37	1,880	A-1	EUR	38 008,53	92 863,44
MUTUALITE FRANCAISE	2010	P	Dossier 357/Etablissement d'hébergement personnes âgées EHPAD	CACIB ex BFT	2 625 000,00	1 873 120,14	15,50	A	F	Taux fixe à 4.84 %	4,910	F	Taux fixe à 4.84 %	4,910	A-1	EUR	91 918,17	85 826,37
MUTUALITE FRANCAISE	2010	P	Dossier 358/Etablissement d'hébergement personnes âgées EHPAD	CACIB ex BFT	799 986,61	560 824,40	15,50	A	V	(TAM(Postfixé) + 0.02)-Floor 0 sur TAM(Postfixé)	0,400	V	(TAM(Postfixé) + 0.02)-Floor 0 sur TAM(Postfixé)	0,020	A-1	EUR	112,17	26 639,64
MUTUALITE FRANCAISE	2010	P	Dossier 359/Etablissement d'hébergement personnes âgées EHPAD	CACIB ex BFT	625 000,00	62 490,50	0,50	A	F	Taux fixe à 4.79 %	4,860	F	Taux fixe à 4.79 %	4,860	A-1	EUR	3 034,87	62 490,50
MUTUALITE FRANCAISE	2010	P	Dossier 360/Etablissement d'hébergement personnes âgées EHPAD	CACIB ex BFT	11 003,84	2 126,34	0,50	A	V	(TAM(Postfixé) + 0.02)-Floor 0 sur TAM(Postfixé)	0,400	V	(TAM(Postfixé) + 0.02)-Floor 0 sur TAM(Postfixé)	0,020	A-1	EUR	0,43	1 098,84
SEMVIH.	2016	P	Dossier 403/Acquisition du parking de l'Espérance	CE	200 000,00	150 837,44	10,98	T	V	Livret A + 0.7	1,460	V	Livret A + 0.7	1,210	A-2	EUR	1 752,89	12 741,87
SODEB	1991	P	Dossier 40/Logements étudiants F. Braudel	CDC	2 055 326,80	315 815,58	2,67	A	V	Livret A + 1.3	5,800	V	Livret A + 1.3	2,050	A-1	EUR	5 684,68	105 478,16
SODEB	1992	P	Dossier Loan 46/ZAC Bougenel construction de 100 logements	CDC	29 747,81	5 971,43	3,17	A	V	Livret A + 1.3	5,800	V	Livret A + 1.3	2,050	A-1	EUR	115,83	1 497,75
SODEB	1994	P	Dossier Loan 50/Construction de 80 logements ZAC Bougenel	CDC	1 820 463,55	513 623,52	5,08	A	V	Livret A + 1.3	5,800	V	Livret A + 1.3	2,050	A-1	EUR	10 151,55	86 170,00
SODEB	1994	P	Dossier Loan 48/Résidence J.P. Sartre construction de 66 logements	CDC	1 490 068,83	420 406,34	5,08	A	V	Livret A + 1.3	5,800	V	Livret A + 1.3	2,050	A-1	EUR	8 309,15	70 531,07
SODEB	1994	P	Dossier Loan 44/Résidence J.P. Sartre ZAC Bougenel	CDC	24 654,05	6 840,33	5,42	A	V	Livret A + 1.3	5,800	V	Livret A + 1.3	2,050	A-1	EUR	135,09	1 147,59
SODEB	1994	P	Dossier Loan 45/Résidence J.P. Sartre	CDC	33 705,56	9 351,71	5,42	A	V	Livret A + 1.3	5,800	V	Livret A + 1.3	2,050	A-1	EUR	184,68	1 568,93

Désignation du bénéficiaire	Année de mobilisation et profil d'amortissement de l'emprunt (1)		Objet de l'emprunt garanti	Organisme prêteur ou chef de file	Montant initial	Capital restant dû au 01/01/N	Durée résiduelle	Périodicité des remboursements (2)	Taux initial			Taux à la date de vote du budget (6)			Catégorie d'emprunt (7)	Indices ou devises pouvant modifier l'emprunt	Annuité garantie au cours de l'exercice	
	Année	Profil							Taux (3)	Index (4)	Taux actuariel (5)	Taux (3)	Index (4)	Niveau de taux			En intérêts (8)	En capital
SODEB	2010	P	Dossier 354/Travaux requalification du centre commercial les Glacis	CDC	265 600,00	88 244,86	4,33	T	F	Taux fixe à 0.34 %	1,850	F	Taux fixe à 0.34 %	2,250	A-1	EUR	1 805,39	19 236,25
SODEB	2018	P	Dossier 408/Aménagement ZAC de l'ancien hôpital	CDC	2 880 000,00	2 585 666,45	6,17	T	F	Taux fixe à 1.5 %	1,510	F	Taux fixe à 1.5 %	1,510	A-1	EUR	36 351,51	397 621,40
SODEB	2017	P	Dossier 404/Aménagement ZAC ancien hôpital	CREDIT MUTUEL	3 888 000,00	3 189 166,00	12,00	A	F	Taux fixe à 1.75 %	1,750	F	Taux fixe à 1.75 %	1,750	A-1	EUR	55 810,41	241 144,87
Total des emprunts contractés pour des opérations de logement social					30 368 861,67	20 792 346,85											513 439,42	1 333 209,13
NEOLIA	1998	P	Dossier 200/0467823/38 logements 5/7/9 avenue de l'Espérance	CDC	807 995,95	100 829,55	1,08	A	F	Taux fixe à 6 %	6,000	F	Taux fixe à 6 %	6,000	A-1	EUR	6 049,78	48 680,70
NEOLIA	2011	P	Dossier 355/ Restructuration maison des élèves UTBM	CDC	850 000,00	608 554,10	15,25	A	F	Taux fixe à 0.86 %	0,860	F	Taux fixe à 0.86 %	0,860	A-1	EUR	5 120,03	30 283,38
NEOLIA	2011	P	Dossier 356/Restructuration maison des élèves UTBM	CDC	1 087 500,00	778 591,29	15,25	A	F	Taux fixe à 0.86 %	0,860	F	Taux fixe à 0.86 %	0,860	A-1	EUR	6 550,63	38 744,91
NEOLIA	2012	P	Dossier 399/Compactage emprunts	CDC	505 029,13	324 684,71	11,17	A	F	Taux fixe à 0.84 %	0,840	F	Taux fixe à 0.84 %	0,840	A-1	EUR	2 643,23	24 174,37
NEOLIA	2010	P	Dossier 363/Acquisition amélioration de logements reprise emp LOGISSIM	SFIL	182 751,12	77 237,23	9,08	T	V	(Euribor 3M + 0.3)-Floor -0.3 sur Euribor 3M	1,020	V	(Euribor 3M + 0.3)-Floor -0.3 sur Euribor 3M	0,000	A-1	EUR	0,00	8 449,68
NEOLIA	2007	P	refinact prêt reprise emp LOGISSIM	DEXIA CL	3 323 292,85	2 387 776,30	15,83	T	F	Taux fixe à 3.8 %	3,910	F	Taux fixe à 3.8 %	3,910	A-1	EUR	90 559,63	100 158,79
NEOLIA	2017	P	Dossier 240/ 20 rue Roosevelt 2 logements part foncière	CDC	13 400,66	11 481,49	30,50	A	V	Livret A + 0.6	1,350	V	Livret A + 0.6	1,100	A-1	EUR	126,30	486,59
NEOLIA	2017	P	Dossier 263/ 2 logements 1 bis rue de la Première Armée	CDC	6 015,99	5 517,17	33,58	A	V	Livret A + 0.6	1,350	V	Livret A + 0.6	1,100	A-1	EUR	60,69	134,69
NEOLIA	2017	P	Dossier 289/ 2 logements 9 rue d'Alger part foncière	CDC	17 464,46	16 421,00	35,00	A	V	Livret A + 0.6	1,350	V	Livret A + 0.6	1,100	A-1	EUR	221,68	357,25

Désignation du bénéficiaire	Année de mobilisation et profil d'amortissement de l'emprunt (1)		Objet de l'emprunt garanti	Organisme prêteur ou chef de file	Montant initial	Capital restant dû au 01/01/N	Durée résiduelle	Périodicité des remboursements (2)	Taux initial			Taux à la date de vote du budget (6)			Catégorie d'emprunt (7)	Indices ou devises pouvant modifier l'emprunt	Annuité garantie au cours de l'exercice	
	Année	Profil							Taux (3)	Index (4)	Taux actuariel (5)	Taux (3)	Index (4)	Niveau de taux			En intérêts (8)	En capital
NEOLIA	2017	P	Dossier 320/ 9 logements 18 rue de Ferette part foncière	CDC	146 160,75	138 006,89	35,08	A	V	Livret A + 0.95	1,700	V	Livret A + 0.95	1,450	A-1	EUR	2 001,10	2 946,74
NEOLIA	2017	P	Dossier 322/ 1 logement 18 rue de Ferette part foncière	CDC	4 575,55	4 302,18	35,08	A	V	Livret A + 0.6	1,350	V	Livret A + 0.6	1,100	A-1	EUR	47,32	98,05
NEOLIA	2017	P	Dossier 338/ 8 logements 40 rue Jean Moulin part foncière	CDC	187 829,89	174 675,36	36,75	A	V	Livret A + 0.95	1,700	V	Livret A + 0.95	1,450	A-1	EUR	2 532,79	3 600,60
NEOLIA	2017	P	Dossier 368/ 2 logements d'intégration 22-24 Grande rue	CDC	5 683,50	5 195,98	32,50	A	V	Livret A + 0.6	1,350	V	Livret A + 0.6	1,100	A-1	EUR	57,16	131,46
NEOLIA	2020	P	Dossier 259/1352024/ 3 logements rue de la Prospérité	CDC	6 252,83	6 111,89	33,58	A	V	Livret A + 0.6	1,350	V	Livret A + 0.6	1,100	A-1	EUR	67,23	149,22
NEOLIA	2020	P	Dossier 261/1352025/6 logements 1 bis rue de la Première Armée	CDC	18 921,43	18 494,95	33,58	A	V	Livret A + 0.6	1,350	V	Livret A + 0.6	1,100	A-1	EUR	203,44	451,53
NEOLIA	2020	P	Dossier 366/1352044/ 8 logements 22/24 Grande Rue	CDC	21 238,46	20 742,10	32,50	A	V	Livret A + 0.6	1,350	V	Livret A + 0.6	1,100	A-1	EUR	228,16	524,77
NEOLIA	2020	P	Dossier 236/1352005/ 4 logements 34 rue de Brasse	CDC	34 099,87	33 240,84	30,50	A	V	Livret A + 0.6	1,350	V	Livret A + 0.6	1,100	A-1	EUR	365,65	905,66
NEOLIA	2020	P	Dossier 238/1352004/ 7 logements 20 rue Roosevelt	CDC	34 519,59	33 649,98	30,50	A	V	Livret A + 0.6	1,350	V	Livret A + 0.6	1,100	A-1	EUR	370,15	916,81
NEOLIA	2020	P	Dossier 257/1352023/ 10 logements rue de la Prospérité	CDC	36 840,31	36 009,93	33,58	A	V	Livret A + 0.6	1,350	V	Livret A + 0.6	1,100	A-1	EUR	396,11	879,13
NEOLIA	2020	P	Dossier 241/CT 1352013/	CDC	42 266,40	41 278,59	32,67	A	V	Livret A + 0.6	1,350	V	Livret A + 0.6	1,100	A-1	EUR	454,06	1 044,33
NEOLIA	2020	P	Dossier 242/CT 1352011	CDC	45 215,14	44 158,42	32,33	A	V	Livret A + 0.6	1,350	V	Livret A + 0.6	1,100	A-1	EUR	485,74	1 117,19
NEOLIA	2020	P	Dossier 291/1352032/4 logements 3 rue de Zaporojé	CDC	70 902,58	69 360,04	34,83	A	V	Livret A + 0.6	1,350	V	Livret A + 0.6	1,100	A-1	EUR	762,96	1 635,40
NEOLIA	2020	P	Dossier 318/1351971/13 logements Avenue Wilson	CDC	254 374,89	237 845,79	15,00	A	V	Livret A + 0.6	1,350	V	Livret A + 0.6	1,100	A-1	EUR	3 201,94	16 299,80
NEOLIA	2018	P	Dossier 397/Ct 1345323 Compactage emprunts	CDC	611 220,48	570 397,60	21,17	A	V	Livret A + 1.2	1,950	V	Livret A + 1.2	1,700	A-1	EUR	9 696,76	21 597,54
NEOLIA	2018	P	Dossier 398/Ct 1345332 Compactage emprunts	CDC	1 194 021,16	1 113 982,88	30,57	A	V	Livret A + 0.95	1,700	V	Livret A + 0.95	1,450	A-1	EUR	16 152,75	28 717,19

Désignation du bénéficiaire	Année de mobilisation et profil d'amortissement de l'emprunt (1)		Objet de l'emprunt garanti	Organisme prêteur ou chef de file	Montant initial	Capital restant dû au 01/01/N	Durée résiduelle	Périodicité des remboursements (2)	Taux initial			Taux à la date de vote du budget (6)			Catégorie d'emprunt (7)	Indices ou devises pouvant modifier l'emprunt	Annuité garantie au cours de l'exercice	
	Année	Profil							Taux (3)	Index (4)	Taux actuariel (5)	Taux (3)	Index (4)	Niveau de taux			En intérêts (8)	En capital
NEOLIA	2018	P	Dossier 396/Ct 1345322 Compactage emprunts	CDC	1 259 404,21	1 131 998,33	20,57	A	V	Livret A + 1.2	1,950	V	Livret A + 1.2	1,700	A-1	EUR	19 243,97	45 306,12
TERRITOIRE HABITAT 90	2002	P	Dossier 384/Rue Léon Blum rénovation chaufferie	CDC	90 502,20	10 749,12	1,08	A	V	Livret A	3,000	V	Livret A	0,500	A-1	EUR	53,75	5 361,16
TERRITOIRE HABITAT 90	2004	P	Dossier 272/ 20 logements rue des Perches	CDC	156 050,00	101 009,76	18,25	A	V	Livret A + 0.25	2,500	V	Livret A + 0.25	0,750	A-1	EUR	757,57	4 966,39
TERRITOIRE HABITAT 90	2004	P	Dossier 271/ 20 logements rue des Perches part foncière	CDC	41 143,50	33 177,55	33,25	A	V	Livret A + 0.25	2,500	V	Livret A + 0.25	0,750	A-1	EUR	248,83	860,32
TERRITOIRE HABITAT 90	2004	P	Dossier 277/ 22 logements rue des Perches	CDC	52 753,00	42 539,30	33,25	A	V	Livret A + 0.25	2,500	V	Livret A + 0.25	0,750	A-1	EUR	319,04	1 103,07
TERRITOIRE HABITAT 90	2004	P	Dossier 276/ 22 logements rue des Perches	CDC	185 585,83	120 128,02	18,25	A	V	Livret A + 0.25	2,500	V	Livret A + 0.25	0,750	A-1	EUR	900,96	5 906,39
TERRITOIRE HABITAT 90	2005	P	Dossier 307/ 10 logements rue des Perches part foncière	CDC	100 452,50	82 260,07	34,17	A	V	Livret A + 0.25	2,500	V	Livret A + 0.25	0,750	A-1	EUR	616,95	2 064,05
TERRITOIRE HABITAT 90	2005	P	Dossier 306/ 10 logements rue des Perches	CDC	193 921,00	130 283,88	19,17	A	V	Livret A + 0.25	2,500	V	Livret A + 0.25	0,750	A-1	EUR	977,13	6 062,19
TERRITOIRE HABITAT 90	2005	P	Dossier 304/ 23 logements rue James Long	CDC	476 655,50	320 236,26	19,17	A	V	Livret A + 0.25	2,500	V	Livret A + 0.25	0,750	A-1	EUR	2 401,77	14 900,80
TERRITOIRE HABITAT 90	2005	P	Dossier 305/ 23 logements rue James Long part foncière	CDC	102 476,00	83 917,13	34,17	A	V	Livret A + 0.25	2,500	V	Livret A + 0.25	0,750	A-1	EUR	629,38	2 105,62
TERRITOIRE HABITAT 90	2005	P	Dossier 303/ 7 logements 7 rue Scheurer-Kestner part foncière	CDC	125 441,50	102 723,47	34,17	A	V	Livret A + 0.25	2,500	V	Livret A + 0.25	0,750	A-1	EUR	770,43	2 577,51
TERRITOIRE HABITAT 90	2005	P	Dossier 298/ 7 logements 7 rue Scheurer-Kestner	CDC	104 686,50	70 332,59	19,17	A	V	Livret A + 0.25	2,500	V	Livret A + 0.25	0,750	A-1	EUR	527,49	3 272,62
TERRITOIRE HABITAT 90	2005	P	Dossier 312/ 5 logements 8 rue Voltaire	CDC	61 699,00	41 451,86	19,17	A	V	Livret A + 0.25	2,500	V	Livret A + 0.25	0,750	A-1	EUR	310,89	1 928,78
TERRITOIRE HABITAT 90	2005	P	Dossier 313/ 5 logements 8 rue Voltaire part foncière	CDC	61 147,00	50 073,01	34,17	A	V	Livret A + 0.25	2,500	V	Livret A + 0.25	0,750	A-1	EUR	375,55	1 256,42
TERRITOIRE HABITAT 90	2006	P	Dossier 328/ 6 logements 20 rue de Provence	CDC	109 180,00	77 656,95	20,08	A	V	Livret A + 0.5	2,500	V	Livret A + 0.5	1,000	A-1	EUR	776,57	3 341,64
TERRITOIRE HABITAT 90	2006	P	Dossier 327/ 6 logements rue de Provence Part foncière	CDC	87 904,50	74 649,06	35,08	A	V	Livret A + 0.5	2,500	V	Livret A + 0.5	1,000	A-1	EUR	746,49	1 732,93
TERRITOIRE HABITAT 90	2011	P	Dossier 374/Compactage n° 12	CDC	2 939 545,89	1 125 466,19	4,17	T	F	Taux fixe à 0.71 %	2,870	F	Taux fixe à 0.71 %	0,710	A-1	EUR	29 398,79	243 038,06
TERRITOIRE HABITAT 90	2011	P	Dossier 377/Compactage emprunts n° 2	CDC	953 963,09	603 024,09	12,17	A	F	Taux fixe à 0.71 %	0,710	F	Taux fixe à 0.71 %	0,710	A-1	EUR	4 159,56	41 775,06

Désignation du bénéficiaire	Année de mobilisation et profil d'amortissement de l'emprunt (1)		Objet de l'emprunt garanti	Organisme prêteur ou chef de file	Montant initial	Capital restant dû au 01/01/N	Durée résiduelle	Périodicité des remboursements (2)	Taux initial			Taux à la date de vote du budget (6)			Catégorie d'emprunt (7)	Indices ou devises pouvant modifier l'emprunt	Annuité garantie au cours de l'exercice	
	Année	Profil							Taux (3)	Index (4)	Taux actuariel (5)	Taux (3)	Index (4)	Niveau de taux			En intérêts (8)	En capital
TERRITOIRE HABITAT 90	2011	P	Dossier 373/Compactage emprunts n° 11	CDC	76 784,97	40 426,97	7,17	T	F	Taux fixe à 0.71 %	2,870	F	Taux fixe à 0.71 %	0,710	A-1	EUR	1 094,03	5 095,47
TERRITOIRE HABITAT 90	2012	P	Dossier400/Refinancement emprunt 393	SFIL	3 272 880,45	2 327 706,10	11,92	A	F	Taux fixe à 4.88 %	4,950	F	Taux fixe à 4.88 %	4,950	A-1	EUR	115 169,73	146 239,09
TERRITOIRE HABITAT 90	2007	P	Dossier395/Renégociation emprunts	SFIL	1 717 127,61	1 499 186,47	34,75	A	F	Taux fixe à 3 %	3,000	F	Si ((0.5*Euribor 3M(Postfixé)) + (0.5*Inflation INSEE hors tabac(Postfixé))) + 0.25<=4 alors 3.69 %	3,740	E-1	EUR	56 088,32	19 874,06
TERRITOIRE HABITAT 90	2007	P	Dossier 394/Renégociation emprunts	SFIL	2 493 050,99	1 786 961,46	19,58	A	F	Taux fixe à 3.65 %	3,650	F	Si ((0.5*Euribor 3M(Postfixé)) + (0.5*Inflation INSEE hors tabac(Postfixé))) + 0.25<=4 alors 3.65 %	3,700	E-1	EUR	66 129,99	64 046,49
TERRITOIRE HABITAT 90	2002	P	Dossier 386/ 61 logements Passage de France	SFIL	1 445 465,00	634 667,69	7,00	T	F	Taux fixe 4.99% à barrière 6% sur Euribor 6M(Postfixé) (Marge de 0.14%)	5,160	F	Taux fixe 4.99% à barrière 6% sur Euribor 6M(Postfixé) (Marge de 0.14%)	5,160	B-1	EUR	30 733,01	73 331,98
TERRITOIRE HABITAT 90	2002	P	Dossier 389/SAMIBEL Passage de France	SFIL	408 089,43	168 556,04	6,92	T	V	(Euribor 3M + 0.23)-Floor 0 sur Euribor 3M	3,370	V	(Euribor 3M + 0.23)-Floor 0 sur Euribor 3M	0,230	A-1	EUR	375,15	20 642,70
TERRITOIRE HABITAT 90	2002	P	Dossier 390/SAMIBEL Passage de France	SFIL	250 000,00	103 260,52	6,92	T	V	(Euribor 3M + 0.23)-Floor 0 sur Euribor 3M	3,370	V	(Euribor 3M + 0.23)-Floor 0 sur Euribor 3M	0,230	A-1	EUR	229,81	12 645,76
TERRITOIRE HABITAT 90	2002	P	Dossier 391/SAMIBEL Passage de France	SFIL	400 000,00	165 215,67	6,92	T	V	(Euribor 3M + 0.23)-Floor 0 sur Euribor 3M	3,370	V	(Euribor 3M + 0.23)-Floor 0 sur Euribor 3M	0,230	A-1	EUR	367,72	20 233,48
TERRITOIRE HABITAT 90	2002	P	Dossier 392/SAMIBEL Passage de France	SFIL	250 000,00	103 259,79	6,92	T	V	(Euribor 3M + 0.23)-Floor 0 sur Euribor 3M	3,370	V	(Euribor 3M + 0.23)-Floor 0 sur Euribor 3M	0,230	A-1	EUR	229,81	12 645,95
TERRITOIRE HABITAT 90	2018	P	Dossier 202/Logements Champs de Mars	CDC	66 499,98	53 281,68	10,42	A	V	Livret A + 0.6	1,350	V	Livret A + 0.6	1,100	A-1	EUR	586,10	4 583,21

VILLE DE BELFORT - BUDGET PRINCIPAL BELFORT - BP - 2021

Désignation du bénéficiaire	Année de mobilisation et profil d'amortissement de l'emprunt (1)		Objet de l'emprunt garanti	Organisme prêteur ou chef de file	Montant initial	Capital restant dû au 01/01/N	Durée résiduelle	Périodicité des remboursements (2)	Taux initial			Taux à la date de vote du budget (6)			Catégorie d'emprunt (7)	Indices ou devises pouvant modifier l'emprunt	Annuité garantie au cours de l'exercice	
	Année	Profil							Taux (3)	Index (4)	Taux actuariel (5)	Taux (3)	Index (4)	Niveau de taux			En intérêts (8)	En capital
TERRITOIRE HABITAT 90	2018	P	Dossier 329/ Rénovation ascenseurs rues Mirabeau-Chappuis	CDC	30 033,99	7 660,20	0,08	A	V	Livret A + 0.6	1,350	V	Livret A + 0.6	1,100	A-1	EUR	84,26	7 660,20
TERRITOIRE HABITAT 90	2018	P	Dossier 335//Interphones 120 logements rue de Bussang	CDC	18 046,95	4 532,00	0,42	A	V	Livret A + 0.6	1,350	V	Livret A + 0.6	1,100	A-1	EUR	49,85	4 532,00
TERRITOIRE HABITAT 90	2018	P	Dossier 336//Rénovation logements 51 b rue de Mulhouse	CDC	7 747,15	1 975,93	0,42	A	V	Livret A + 0.6	1,350	V	Livret A + 0.6	1,100	A-1	EUR	21,74	1 975,93
TERRITOIRE HABITAT 90	2018	P	Dossier 333/Rénovation 40 logements 1 à 9 rue de Copenhague	CDC	31 737,75	8 094,74	0,67	A	V	Livret A + 0.6	1,350	V	Livret A + 0.6	1,100	A-1	EUR	89,04	8 094,74
TERRITOIRE HABITAT 90	2018	P	Dossier 334//Rénovation 40 logements 2 à 10 rue d'Oslo	CDC	31 737,75	8 094,74	0,67	A	V	Livret A + 0.6	1,350	V	Livret A + 0.6	1,100	A-1	EUR	89,04	8 094,74
TERRITOIRE HABITAT 90	2018	P	Dossier 339/ 25 logements site du Fort Hatry	CDC	583 264,88	520 200,66	20,92	A	V	Livret A + 0.6	1,350	V	Livret A + 0.6	1,100	A-1	EUR	5 722,21	22 155,81
TERRITOIRE HABITAT 90	2018	P	Dossier 340/ 25 logements Fort Hatry part foncière	CDC	89 654,30	84 297,68	35,92	A	V	Livret A + 0.6	1,350	V	Livret A + 0.6	1,100	A-1	EUR	927,27	1 921,18
TERRITOIRE HABITAT 90	2018	P	Dossier 341/ 8 logements 16 rue du Tramway part foncière	CDC	109 128,48	102 817,53	36,08	A	V	Livret A + 0.6	1,350	V	Livret A + 0.6	1,100	A-1	EUR	1 130,99	2 266,66
TERRITOIRE HABITAT 90	2018	P	Dossier 342/ 8 logements 16 rue du Tramway	CDC	83 766,07	75 132,59	21,08	A	V	Livret A + 0.6	1,350	V	Livret A + 0.6	1,100	A-1	EUR	826,46	3 037,20
TERRITOIRE HABITAT 90	2018	P	Dossier 345/Rénovation 152 logements 1 rue de Madrid	CDC	556 000,42	396 956,46	6,33	A	V	Livret A + 0.6	1,350	V	Livret A + 0.6	1,100	A-1	EUR	4 366,52	54 864,00
TERRITOIRE HABITAT 90	2018	P	Dossier 347/ 127 logements Bechaud/Bougenel ascenseurs	CDC	16 671,69	6 803,11	1,42	A	V	Livret A + 0.6	1,350	V	Livret A + 0.6	1,100	A-1	EUR	74,83	3 382,95
TERRITOIRE HABITAT 90	2018	P	Dossier 376/Compactage emprunts n° 16	CDC	771 557,37	718 098,93	31,90	T	V	Livret A + 0.6	1,350	V	Livret A + 0.6	1,100	A-1	EUR	7 789,47	18 844,23
TERRITOIRE HABITAT 90	2019	P	Dossier 346/Rénovation 102 logements rue Herriot	CDC	48 754,00	32 720,10	1,33	A	V	Livret A + 0.6	1,350	V	Livret A + 0.6	1,100	A-1	EUR	359,92	16 270,56
TERRITOIRE HABITAT 90	2019	P	Dossier 387/ 4 logements 6 rue de Bussang Belfort	CDC	54 154,02	44 067,35	6,17	T	V	Livret A + 0.6	0,340	V	Livret A + 0.6	1,100	A-1	EUR	454,68	6 849,88
TERRITOIRE HABITAT 90	2019	P	Dossier 380/Compactage n° 13	CDC	946 624,21	838 149,54	10,62	T	V	Livret A + 0.6	0,340	V	Livret A + 0.6	1,100	A-1	EUR	8 879,06	73 875,95
TOTAL GENERAL					62 694 915,72	44 275 090,35											905 756,67	2 838 787,22

- (1) Indiquer C pour amortissement constant, P pour amortissement progressif, F pour in fine, X pour autres (à préciser).
- (2) Indiquer la périodicité des remboursements A : annuelle ; M : mensuelle ; B : bimestrielle ; S : semestrielle ; T : trimestrielle ; X : autre.
- (3) Type de taux d'intérêt : F : fixe ; V : variable simple ; C : complexe (c'est-à-dire un taux variable qui n'est pas seulement défini comme la simple addition d'un taux usuel de référence et d'une marge exprimée en point de pourcentage).
- (4) Indiquer le type d'index (ex. EURIBOR 3 mois ...).
- (5) Taux annuel, tous frais compris.
- (6) Taux hors opération de couverture. Pour les emprunts à taux variable, indiquer le niveau à la date de vote du budget.
- (7) Catégorie d'emprunt hors opération de couverture. Exemple A-1 (cf. la classification des emprunts suivant la typologie de la circulaire IOCB1015077C du 25 juin 2010 sur les produits financiers offerts aux collectivités territoriales).
- (8) Il s'agit des intérêts dus au titre du contrat initial et comptabilisés à l'article 66111 « Intérêts réglés à l'échéance » (intérêts décaissés).

IV – ANNEXES	IV
ENGAGEMENTS HORS BILAN – CALCUL DU RATIO D'ENDETTEMENT RELATIF AUX GARANTIES D'EMPRUNT	B1.2

B1.2 – CALCUL DU RATIO D'ENDETTEMENT RELATIF AUX GARANTIES D'EMPRUNT

Calcul du ratio de l'article L. 2252-1 du CGCT	Valeur en euros	
Total des annuités déjà garanties à échoir dans l'exercice (1)	A	1 897 895,05
Total des premières annuités entières des nouvelles garanties de l'exercice (1)	B	0,00
Annuité nette de la dette de l'exercice (2)	C	7 871 809,81
Provisions pour garanties d'emprunts	D	0,00
Total des annuités d'emprunts garantis de l'exercice	I = A+ B + C - D	9 769 704,86
Recettes réelles de fonctionnement	II	73 260 926,00

Part des garanties d'emprunt accordées au titre de l'exercice en % (3)	I / II	13,34
---	---------------	--------------

(1) Hors opérations visées par l'article L. 2252-2 du CGCT.

(2) Cf. définition de l'article D. 1511-30 du CGCT.

(3) Les garanties d'emprunt accordées au titre d'un exercice ne doivent pas représenter plus de 50 % des recettes réelles de fonctionnement de ce même exercice.

IV – ANNEXES	IV
ENGAGEMENTS HORS BILAN – ENGAGEMENTS DONNES ET RECUS SUBVENTIONS VERSEES DANS LE CADRE DU VOTE DU BUDGET	B1.7

B1.7 – SUBVENTIONS VERSEES DANS LE CADRE DU VOTE DU BUDGET
(Article L. 2311-7 du CGCT)

Article (1)	Subventions (2)	Objet (3)	Nom de l'organisme	Nature juridique de l'organisme	Montant de la subvention
INVESTISSEMENT					
20421	N° 31994	Investissement : Minibus	ASM BELFORT FOOTBALL CLUB	Association	5 000,00
20421	N° 29365	Investissement : Chronométrage	ASM BELFORT NATATION	Association	2 500,00
20421	N° 24458	Investissement	ASM BELFORT PATINAGE VITESSE	Association	1 000,00
20421	N° 33309	Investissement : Réfection Terrains Extérieurs	ASM BELFORT TENNIS	Association	36 280,00
20421	N° 29387	Investissement : Matériel divers	ASM BELFORT VOLLEY BALL	Association	7 000,00
20421	N° 29363	Investissement : Cibles	ASMB TIR	Association	2 000,00
20421	N° 11598	Investissement	ASSOCIATION DEPARTEMENTALE DE LA PROTECTION CIVILE DU TERRITOIRE DE BELFORT	Association	2 844,00
20421	N° 29385	Investissement	ASSOCIATION SUBAQUATIQUE BELFORT PLONGEE	Association	2 000,00
20421	N° 28080	Investissement	ATOMES	Association	5 000,00
20421	N° 29369	Investissement	AVENIR CYCLISTE DU TERRITOIRE DE BELFORT	Association	2 500,00
20421	N° 30715	Investissement	BADMINTON CLUB BELFORTAIN	Association	2 500,00
20421	N° 31996	Investissement : Non précisé	BELFORT AIRE URBAINE HANDBALL BAUHB	Association	5 000,00
20421	N° 24461	Investissement	BELFORT ATHLE	Association	2 000,00
20421	N° 28106	Investissement : Minibus	BELFORT ESCRIME	Association	5 000,00
20421	N° 28107	Investissement : Minibus	BELFORT GYMNASTIQUE	Association	5 000,00
20421	N° 24459	Investissement	BRIDGE CLUB BELFORT	Association	800,00
20421	N° 12166	Investissement	CERAP/PLANETARIUM	Association	2 000,00
20421	N° 25809	Investissement	CERCLE DE BILLARD BELFORTAIN	Association	380,00
20421	N° 33310	Investissement : Minibus	CLUB ALPIN Français	Association	5 000,00
20421	N° 31997	Investissement	CLUB CYCLISTE BELFORT MIOTTE	Association	500,00
20421	N° 31998	Investissement	CLUB OLYMPIQUE BELFORTAIN DE LUTTE	Association	5 000,00
20421	N° 30744	Investissement	COMITE DES FETES	Association	7 000,00
20421	N° 28084	Investissement	COMPAGNIE DES ARCHERS DU LION	Association	800,00
20421	N° 33269	Investissement	COMPAGNIE ZOCHA	Association	2 500,00
20421	N° 11693	Investissement	ECOLE D'ART JACOT AMBA	Association	14 700,00
20421	N° 28085	Investissement	ECOLE DE PARACHUTISME	Association	1 000,00
20421	N° 26956	Investissement : Minibus	ENTENTE MONTBELIARD BELFORT ASCAP RUGBY	Association	5 000,00
20421	N° 24783	Investissement	FELIS	Association	3 000,00
20421	N° 30717	Investissement	GRAND BELFORT HOCKEY CLUB	Association	2 000,00
20421	N° 12178	Investissement	INSTITUT POUR LE DEVELOPPEMENT L'EDUCATION LES ECHANGES IDEE	Association	3 000,00
20421	N° 33281	Investissement : Sécurisation Site	LES JARDINS DU FORT DE LA JUSTICE	Association	10 900,00
20421	N° 33312	Investissement	MONTBELIARD BELFORT FUTSAL CLUB	Association	5 000,00
20421	N° 12182	Investissement	ORCHESTRE D' HARMONIE	Association	3 000,00
20421	N° 12180	Investissement	RIFFS DU LION	Association	17 000,00
20421	N° 25795	Investissement	ROLLER HOCKEY CLUB BELFORT	Association	1 500,00
20421	N° 29373	Investissement	SEIKEN KARATE DO	Association	700,00
20421	N° 29390	Investissement	SOCIETE DE TIR DE LA MIOTTE	Association	4 000,00
20421	N° 30719	Investissement : Matériel	TAEKWONDO CLUB BELFORTAIN	Association	1 515,00
20421	N° 28090	Investissement	TAEKWONDO CLUB DU LION	Association	1 000,00

Article (1)	Subventions (2)	Objet (3)	Nom de l'organisme	Nature juridique de l'organisme	Montant de la subvention
20421	N° 30683	Investissement	TRETEAUX 90	Association	10 000,00
20421	N° 28100	Investissement	TRI LION BELFORT	Association	3 000,00
20422	N° 11617	Investissement	RAVALEMENT DE FACADES	Association	60 000,00
20422	N° 28103	Investissement	FONDS POUR LA SECURITE DES COMMERCES DE PROXIMITE	Entreprise	10 000,00
FUNCTIONNEMENT					
65737	N° 7644	Projet/Manifestation : Talents d'Artisans	CHAMBRE DE METIERS ET DE L'ARTISANAT	Autre personne de droit public	5 000,00
65737	N° 28102	Projet/Manifestation : Trophées de l'Artisanat	CHAMBRE DE METIERS ET DE L'ARTISANAT	Autre personne de droit public	3 500,00
65737	N° 10164	Vidéosurveillance Quartier Résidences	TERRITOIRE HABITAT	Autre personne de droit public	20 000,00
6574	N° 3411	Fonctionnement	ACCUEIL DES VILLES FRANCAISES AVF	Association	200,00
6574	N° 3741	Fonctionnement	AD PUPILLES DE L'ENSEIGNEMENT PUBLIC DU TB	Association	4 600,00
6574	N° 29486	Fonctionnement	ADAPEI	Association	400,00
6574	N° 24712	Fonctionnement	AGIR ENSEMBLE POUR NOTRE SANTE AEPNS	Association	25 000,00
6574	N° 24594	Fonctionnement	AIDES	Association	1 000,00
6574	N° 30687	Fonctionnement	AIKICLUB BELFORT ROPPE	Association	500,00
6574	N° 12026	Fonctionnement	AMICALE CNL DES LOCATAIRES RUE ALLENDE	Association	100,00
6574	N° 10054	Fonctionnement	AMICALE DES MEDAILLES MILITAIRES DE BELFORT ET ENVIRONS	Association	200,00
6574	N° 4628	Fonctionnement	AMICALE DES RETRAITES VILLE DE BELFORT ET GBCA	Association	10 110,00
6574	N° 24596	Fonctionnement	AMICALE MIOTTE BRISACH	Association	5 700,00
6574	N° 3391	Fonctionnement	AMICALE MUTUELLE DE LA PEPINIERE	Association	1 000,00
6574	N° 3492	Fonctionnement	AMIS DE L ORGUE ET DE LA MUSIQUE	Association	8 000,00
6574	N° 24757	Projet/Manifestation : Projet - Orgue remarquable	AMIS DE L ORGUE ET DE LA MUSIQUE	Association	1 500,00
6574	N° 6556	Fonctionnement	ANIMTOI	Association	1 500,00
6574	N° 23452	Fonctionnement	APF FRANCE HANDICAP	Association	1 000,00
6574	N° 7688	Projet/Manifestation : Retour sur fonctionnement Ecole Maternelle	ARTS TOURISME ET DEVELOPPEMENT - DASSOURI - PROJET EDUCATION	Association	1 000,00
6574	N° 3820	Fonctionnement	AS COLLEGE CHATEAUDUN	Association	200,00
6574	N° 3822	Fonctionnement	AS COLLEGE LEONARD DE VINCI	Association	200,00
6574	N° 3824	Fonctionnement	AS COLLEGE SIGNORET	Association	200,00
6574	N° 28073	Fonctionnement	AS FOOTBALL CLUB DE BELFORT	Association	20 000,00
6574	N° 30690	Fonctionnement	ASM BELFORT BASKET	Association	5 800,00
6574	N° 30697	Fonctionnement	ASM BELFORT BOULES LYONNAISES	Association	2 500,00
6574	N° 11303	Fonctionnement	ASM BELFORT DANSE ET BALLET SUR GLACE	Association	7 000,00
6574	N° 24482	Projet/Manifestation : Championnat de France	ASM BELFORT DANSE ET BALLET SUR GLACE	Association	500,00
6574	N° 25799	Fonctionnement : Complément Niveau	ASM BELFORT FOOTBALL CLUB	Association	79 300,00
6574	N° 3882	Fonctionnement	ASM BELFORT FOOTBALL CLUB	Association	100 700,00
6574	N° 30691	Fonctionnement	ASM BELFORT FROIDEVAL TENNIS DE TABLE	Association	7 700,00
6574	N° 30692	Projet/Manifestation : National Vétéran	ASM BELFORT FROIDEVAL TENNIS DE TABLE	Association	500,00
6574	N° 10679	Fonctionnement	ASM BELFORT JUDO	Association	48 000,00
6574	N° 10681	Fonctionnement	ASM BELFORT NATATION	Association	28 000,00
6574	N° 10685	Fonctionnement	ASM BELFORT PATINAGE VITESSE	Association	3 000,00

Article (1)	Subventions (2)	Objet (3)	Nom de l'organisme	Nature juridique de l'organisme	Montant de la subvention
6574	N° 11291	Projet/Manifestation : Manifestation	ASM BELFORT PATINAGE VITESSE	Association	1 000,00
6574	N° 25802	Projet/Manifestation : Projet	ASM BELFORT PATINAGE VITESSE	Association	1 000,00
6574	N° 10687	Fonctionnement	ASM BELFORT TENNIS	Association	34 000,00
6574	N° 25986	Projet/Manifestation : Tournoi CNGT	ASM BELFORT TENNIS	Association	5 000,00
6574	N° 30695	Fonctionnement	ASM BELFORT VOLLEY BALL	Association	12 000,00
6574	N° 3884	Projet/Manifestation : Projet	ASMB GENERALE	Association	1 500,00
6574	N° 30699	Fonctionnement	ASMB KARATE DO	Association	3 200,00
6574	N° 30700	Fonctionnement	ASMB PETANQUE	Association	3 500,00
6574	N° 30701	Fonctionnement	ASMB TIR	Association	1 800,00
6574	N° 3648	Fonctionnement	ASSOCIATION BELFORTAINE PROTECTION DE LA NATURE	Association	500,00
6574	N° 29342	Projet/Manifestation : Edition de plaquettes	ASSOCIATION BELFORTAINE PROTECTION DE LA NATURE	Association	1 500,00
6574	N° 30812	Projet/Manifestation : Organisation spectacle	ASSOCIATION COLONEL DENFERT ROCHEREAU	Association	1 000,00
6574	N° 10008	Fonctionnement	ASSOCIATION COMMUNALE DE CHASSE AGREE BELFORTAINE ACCA	Association	700,00
6574	N° 24595	Fonctionnement	ASSOCIATION DE LUTTE CONTRE LES TOXICOMANIES	Association	20 000,00
6574	N° 24598	Fonctionnement	ASSOCIATION DE PARENTS D'ENFANTS DEFICIENTS AUDITIFS APEDA	Association	300,00
6574	N° 3400	Fonctionnement	ASSOCIATION DEPARTEMENTALE DE LA PROTECTION CIVILE DU TERRITOIRE DE BELFORT	Association	1 000,00
6574	N° 24605	Fonctionnement	ASSOCIATION DES ACCIDENTES DE LA VIE FNATH	Association	3 000,00
6574	N° 23378	Projet/Manifestation : Droits Place Braderie	ASSOCIATION DES COMMERCANTS ET ARTISANS DE LA VILLE DE BELFORT	Association	25 000,00
6574	N° 29503	Projet/Manifestation : Projet	ASSOCIATION DES MEMBRES DE L'ORDRE DES PALMES ACADEMIQUES	Association	150,00
6574	N° 9384	Projet/Manifestation : Projet	ASSOCIATION ECHANGES CULTURELS HEBRON	Association	8 000,00
6574	N° 6559	Fonctionnement	ASSOCIATION ETUDIANTE DE L'UTBM	Association	12 000,00
6574	N° 30702	Fonctionnement	ASSOCIATION SUBAQUATIQUE BELFORT PLONGEE	Association	3 000,00
6574	N° 28080	Fonctionnement	ATOMES	Association	8 500,00
6574	N° 3896	Fonctionnement	AVENIR CYCLISTE DU TERRITOIRE DE BELFORT	Association	3 500,00
6574	N° 23381	Projet/Manifestation : Courses - Cyclocross	AVENIR CYCLISTE DU TERRITOIRE DE BELFORT	Association	9 500,00
6574	N° 3900	Fonctionnement	BADMINTON CLUB BELFORTAIN	Association	2 000,00
6574	N° 3902	Fonctionnement	BASKET CLUB BELFORT	Association	8 000,00
6574	N° 33266	Projet/Manifestation : 150 ANS	BELFORT 1870-1871	Association	3 500,00
6574	N° 25801	Fonctionnement : Complément Niveau	BELFORT AIRE URBAINE HANDBALL BAUHB	Association	88 100,00
6574	N° 3898	Fonctionnement	BELFORT AIRE URBAINE HANDBALL BAUHB	Association	23 900,00
6574	N° 30704	Fonctionnement	BELFORT ASSOCIATION CANOE KAYAK (EX ASMB)	Association	500,00
6574	N° 32000	Projet/Manifestation : Manifestation	BELFORT ASSOCIATION CANOE KAYAK (EX ASMB)	Association	1 500,00
6574	N° 10677	Fonctionnement	BELFORT ATHLE	Association	16 000,00
6574	N° 25985	Fonctionnement	BELFORT AUTO RETRO	Association	3 000,00
6574	N° 29377	Projet/Manifestation : Belfort Rétro Festival	BELFORT AUTO RETRO	Association	6 000,00
6574	N° 3904	Fonctionnement	BELFORT ECHECS	Association	27 800,00

Article (1)	Subventions (2)	Objet (3)	Nom de l'organisme	Nature juridique de l'organisme	Montant de la subvention
6574	N° 12502	Projet/Manifestation : Manifestation	BELFORT ECHECS	Association	32 200,00
6574	N° 28092	Projet/Manifestation : Projet	BELFORT ECHECS	Association	2 000,00
6574	N° 30705	Fonctionnement	BELFORT ESCRIME	Association	15 000,00
6574	N° 25790	Fonctionnement	BELFORT FUTSAL LION	Association	2 500,00
6574	N° 30707	Fonctionnement	BELFORT GYMNASTIQUE	Association	38 000,00
6574	N° 23354	Projet/Manifestation : Championnat France	BELFORT GYMNASTIQUE	Association	1 500,00
6574	N° 32070	Fonctionnement	BELFORT SOCHAUX MONTBELIARD FOOTGOLF CLUB	Association	500,00
6574	N° 23406	Fonctionnement	BELFORTHO	Association	200,00
6574	N° 32003	Projet/Manifestation : Ose	BONUS TRACK	Association	2 000,00
6574	N° 28267	Fonctionnement	BONUS TRACK	Association	19 500,00
6574	N° 3908	Fonctionnement	BRIDGE CLUB BELFORT	Association	1 200,00
6574	N° 3542	Fonctionnement	CAFARNAUM	Association	45 000,00
6574	N° 7711	Fonctionnement	CENTRE D'INFORMATION SUR LES DROITS DES FEMMES ET DES FAMILLES CIDFF	Association	9 000,00
6574	N° 7711	Fonctionnement	CENTRE D'INFORMATION SUR LES DROITS DES FEMMES ET DES FAMILLES CIDFF	Association	1 000,00
6574	N° 28081	Fonctionnement	CENTRE REGIONAL D'ART CONTEMPORAIN CRAC	Association	5 500,00
6574	N° 3570	Fonctionnement	CERAP/PLANETARIUM	Association	2 000,00
6574	N° 3912	Fonctionnement	CERCLE DE BILLARD BELFORTAIN	Association	3 000,00
6574	N° 6602	Fonctionnement	CHAMOIS ENVIRONNEMENT	Association	17 000,00
6574	N° 3596	Fonctionnement	CINEMAS D'AUJOURD'HUI	Association	133 000,00
6574	N° 30978	Fonctionnement : Mise à disposition Personnel	CINEMAS D'AUJOURD'HUI	Association	32 000,00
6574	N° 3598	Projet/Manifestation : Festival ENTREVIJES	CINEMAS D'AUJOURD'HUI	Association	220 000,00
6574	N° 3918	Fonctionnement	CLUB CYCLISTE BELFORT MIOTTE	Association	800,00
6574	N° 4138	Projet/Manifestation : Critérium du Ballon	CLUB CYCLISTE BELFORT MIOTTE	Association	800,00
6574	N° 24600	Fonctionnement	CLUB DE L'ESPERANCE	Association	650,00
6574	N° 3601	Projet/Manifestation : Projet	COMITE D'ANIMATION DES MARCHES DE BELFORT	Association	10 000,00
6574	N° 24452	Fonctionnement	COMITE DEPARTEMENTAL DE LA JEUNESSE EN PLEIN AIR	Association	150,00
6574	N° 26965	Fonctionnement	COMITE DES FETES	Association	33 000,00
6574	N° 24603	Fonctionnement	COMMUNE LIBRE DU FOURNEAU	Association	580,00
6574	N° 11301	Fonctionnement	COMPAGNIE DES ARCHERS DU LION	Association	1 200,00
6574	N° 29570	Fonctionnement	COMPAGNIE ZOCHA	Association	1 500,00
6574	N° 24604	Fonctionnement	CONFEDERATION SYNDICALE DES FAMILLES	Association	9 000,00
6574	N° 3423	Fonctionnement	CROIX ROUGE FRANCAISE - DELEGATION DU TERRITOIRE DE BELFORT	Association	1 000,00
6574	N° 11966	Fonctionnement	CROQUEURS DE POMMES	Association	500,00
6574	N° 11285	Fonctionnement	DECOUVERTE 3 VALLEES	Association	400,00
6574	N° 11843	Fonctionnement	DEFIS 90	Association	1 500,00
6574	N° 30798	Fonctionnement	ECOCAMPUS	Association	500,00
6574	N° 33264	Projet/Manifestation : Zone de BZZZ	ECOCAMPUS	Association	700,00
6574	N° 6412	Fonctionnement	ECOLE 2EME CHANCE	Association	60 000,00
6574	N° 3534	Fonctionnement	ECOLE D'ART JACOT AMBA	Association	134 500,00
6574	N° 3930	Fonctionnement	ECOLE DE COMBAT DE BELFORT	Association	500,00
6574	N° 3471	Fonctionnement	ENERGIES EMPLOI	Association	8 500,00

Article (1)	Subventions (2)	Objet (3)	Nom de l'organisme	Nature juridique de l'organisme	Montant de la subvention
6574	N° 3498	Fonctionnement	ENSEMBLE VOCAL ARCANES	Association	1 000,00
6574	N° 3496	Projet/Manifestation : Vocalises (Hors Piano)	ENSEMBLE VOCAL ARCANES	Association	8 000,00
6574	N° 28304	Fonctionnement : Complément Niveau	ENTENTE MONTBELIARD	Association	10 000,00
6574	N° 3948	Fonctionnement	BELFORT ASCAP RUGBY ENTENTE MONTBELIARD	Association	20 000,00
6574	N° 24659	Projet/Manifestation : Projet	BELFORT ASCAP RUGBY ENTENTE MONTBELIARD	Association	1 000,00
6574	N° 3932	Fonctionnement	BELFORT ASCAP RUGBY ESCALEN	Association	500,00
6574	N° 24447	Fonctionnement	FELIS	Association	6 500,00
6574	N° 3870	Projet/Manifestation : Le LION	FOOTBALL CLUB SOCHAUX MONTBELIARD OMNISPORTS	Association	15 000,00
6574	N° 24607	Fonctionnement	ATHLETISME France ALZHEIMER 90	Association	2 000,00
6574	N° 25789	Fonctionnement	FRANCE NATURE	Association	500,00
6574	N° 33291	Projet/Manifestation : Projet	ENVIRONNEMENT FRANCE NATURE	Association	500,00
6574	N° 12399	Fonctionnement	ENVIRONNEMENT GENERIQ	Association	3 000,00
6574	N° 31988	Fonctionnement	GEOBIO	Association	200,00
6574	N° 30709	Fonctionnement	GRAND BELFORT HOCKEY CLUB	Association	14 000,00
6574	N° 33311	Fonctionnement	GROUPE ALPIN BELFORTAIN	Association	1 000,00
6574	N° 25791	Fonctionnement	GYM PLUS	Association	10 000,00
6574	N° 5206	Fonctionnement	GYMNASTIQUE VOLONTAIRE BELFORTAINE	Association	100,00
6574	N° 6604	Fonctionnement	INSER'VET	Association	17 000,00
6574	N° 4374	Fonctionnement	INSTITUT POUR LE DEVELOPPEMENT L'EDUCATION LES ECHANGES IDEE	Association	90 000,00
6574	N° 7718	Fonctionnement	INTER' ACTIONS	Association	45 000,00
6574	N° 32189	Fonctionnement	JAZZ AUTOUR DU LION	Association	2 000,00
6574	N° 33316	Fonctionnement	JEUNES SAPEURS POMPIERS BELFORT	Association	500,00
6574	N° 5156	Fonctionnement	JEUNESSES MUSICALES DE FRANCE	Association	1 000,00
6574	N° 24453	Fonctionnement	KICHIGAI TAIKO	Association	400,00
6574	N° 24758	Fonctionnement	LA CANTARELLE	Association	200,00
6574	N° 3780	Fonctionnement	LA FOURMILIERE	Association	2 000,00
6574	N° 24612	Fonctionnement	LA MADRILENE	Association	700,00
6574	N° 12681	Fonctionnement	LA SAISON DES MUSICIENS	Association	3 000,00
6574	N° 4126	Fonctionnement	LA VIGNE DE LA MIOTTE	Association	600,00
6574	N° 33267	Projet/Manifestation : Création spectacle	LE GOUT DES MOTS	Association	500,00
6574	N° 12034	Fonctionnement	LE MAILLON SOLIDAIRE	Association	300,00
6574	N° 24630	Fonctionnement	LE MEDIATOR	Association	300,00
6574	N° 33317	Fonctionnement	LES AMIS DE LA GENDARMERIE	Association	400,00
6574	N° 24614	Fonctionnement	LES AMIS DU CHENOIS	Association	1 750,00
6574	N° 3892	Fonctionnement	LES ARCHERS DE LA SAVOUREUSE	Association	6 000,00
6574	N° 30688	Projet/Manifestation : Projet	LES ARCHERS DE LA SAVOUREUSE	Association	1 000,00
6574	N° 33268	Fonctionnement	LES JARDINS DU FORT DE LA JUSTICE	Association	400,00
6574	N° 27095	Fonctionnement	LES MOMES DE LA CITE DU LION	Association	550,00
6574	N° 3758	Fonctionnement	LES PETITS PEUT-ON	Association	33 000,00
6574	N° 4077	Fonctionnement	LIGUE CONTRE LE CANCER	Association	1 500,00
6574	N° 24642	Fonctionnement	LIVRES 90	Association	8 000,00
6574	N° 3718	Fonctionnement	MAISON DE QUARTIER CENTRE VILLE	Association	17 000,00

Article (1)	Subventions (2)	Objet (3)	Nom de l'organisme	Nature juridique de l'organisme	Montant de la subvention
6574	N° 31953	Fonctionnement : Poste Direction	MAISON DE QUARTIER CENTRE VILLE	Association	50 790,00
6574	N° 7713	Fonctionnement	MAISON DES FEMMES	Association	4 500,00
6574	N° 3888	Fonctionnement	MONTBELIARD BELFORT	Association	16 000,00
6574	N° 33354	Fonctionnement	ATHLETISME MBA	Association	2 000,00
6574	N° 29669	Projet/Manifestation : Tandem Solidaire Jean Moulin	NE LES OUBLIONS PAS NELOP	Association	500,00
6574	N° 3938	Fonctionnement : Poste Salarie	OFFICE MUNICIPAL DES SPORTS OMS	Association	5 000,00
6574	N° 28098	Projet/Manifestation : Trophées OMS	OFFICE MUNICIPAL DES SPORTS OMS	Association	25 000,00
6574	N° 24619	Fonctionnement	OFFICE POUR LES AINES DE BELFORT ET DU TERRITOIRE OPABT	Association	42 200,00
6574	N° 30675	Fonctionnement : Agence Postale Glacis	OIKOS	Association	10 000,00
6574	N° 25764	Fonctionnement	OIKOS	Association	613 760,00
6574	N° 28057	Fonctionnement : Part Dégressive Fonctionnement	OIKOS	Association	37 500,00
6574	N° 25762	Fonctionnement : Siège	OIKOS	Association	161 461,00
6574	N° 3516	Fonctionnement	ORCHESTRE D' HARMONIE	Association	18 000,00
6574	N° 29638	Projet/Manifestation : Projet	ORCHESTRE D' HARMONIE	Association	5 000,00
6574	N° 33318	Fonctionnement	PAPILLON ROUGE	Association	1 000,00
6574	N° 12400	Fonctionnement	PATRIMOINE BELFORTAIN INDUSTRIE INFORMATIQUE	Association	4 500,00
6574	N° 3566	Fonctionnement	PAVILLON DES SCIENCES	Association	10 000,00
6574	N° 3568	Projet/Manifestation : Fête de la Science	PAVILLON DES SCIENCES	Association	10 000,00
6574	N° 3662	Fonctionnement	PECHE ET PROTECTION DU MILIEU AQUATIQUE AAPPMA	Association	1 000,00
6574	N° 30657	Fonctionnement	PERMAKIDS	Association	300,00
6574	N° 3463	Fonctionnement	PLURI ELLES	Association	25 000,00
6574	N° 3964	Fonctionnement	PREVENTION ROUTIERE	Association	5 000,00
6574	N° 23448	Fonctionnement	REGIE DES QUARTIERS DE BELFORT	Association	76 000,00
6574	N° 23455	Fonctionnement	REGIE DES QUARTIERS DE BELFORT	Association	30 000,00
6574	N° 30723	Fonctionnement	RESEAU EDUCATION SANS FRONTIERE 90	Association	500,00
6574	N° 24620	Fonctionnement	RESTAURANTS DU COEUR	Association	3 000,00
6574	N° 29424	Projet/Manifestation : Vacances	RESTAURANTS DU COEUR	Association	3 000,00
6574	N° 3488	Fonctionnement	RIFFS DU LION	Association	130 000,00
6574	N° 28077	Fonctionnement	ROLLER DERBY BELFORT	Association	1 200,00
6574	N° 28076	Fonctionnement	ROLLER HOCKEY CLUB BELFORT	Association	2 000,00
6574	N° 9551	Fonctionnement	ROYAL TEAM BELFORT	Association	12 000,00
6574	N° 12016	Fonctionnement	SCHOLA	Association	400,00
6574	N° 24621	Fonctionnement	SECOURS CATHOLIQUE DELEGATION DE FRANCHE COMTE	Association	3 000,00
6574	N° 24622	Fonctionnement	SECOURS POPULAIRE FEDERATION DU TERRITOIRE DE BELFORT	Association	3 000,00
6574	N° 33313	Fonctionnement	SINAPS	Association	500,00
6574	N° 10032	Fonctionnement	SKITTLE CLUB FC BOWLING	Association	3 000,00
6574	N° 3592	Fonctionnement	SOCIETE BELFORTAINE D' EMULATION	Association	1 500,00
6574	N° 6571	Projet/Manifestation : Projet	SOCIETE BELFORTAINE D' EMULATION	Association	2 000,00
6574	N° 12011	Fonctionnement	SOCIETE DE MYCOLOGIE	Association	300,00
6574	N° 3950	Fonctionnement	SOCIETE DE SKI ET DE TOURISME EN MONTAGNE	Association	500,00
6574	N° 3954	Fonctionnement	SOCIETE DE TIR DE LA MIOTTE	Association	3 700,00

Article (1)	Subventions (2)	Objet (3)	Nom de l'organisme	Nature juridique de l'organisme	Montant de la subvention
6574	N° 10930	Fonctionnement	SOCIETE PROTECTRICE DES ANIMAUX	Association	6 000,00
6574	N° 3441	Fonctionnement	SOCIETE SAINT VINCENT DE PAUL	Association	650,00
6574	N° 7715	Fonctionnement	SOLIDARITE FEMMES	Association	5 000,00
6574	N° 12204	Projet/Manifestation : Prévention Egalité HF	SOLIDARITE FEMMES	Association	2 000,00
6574	N° 3437	Fonctionnement	SOS AMITIE	Association	450,00
6574	N° 3952	Fonctionnement	SPORTS REUNIS BELFORTAINS	Association	10 000,00
6574	N° 3865	Projet/Manifestation : 24h Tir à l'Arc	SPORTS REUNIS BELFORTAINS	Association	2 000,00
6574	N° 28101	Fonctionnement	TAEKWONDO CLUB BELFORTAIN	Association	800,00
6574	N° 3956	Fonctionnement	TAEKWONDO CLUB DU LION	Association	400,00
6574	N° 29339	Projet/Manifestation : La Boutique des Créateurs	TERRITOIRE D'ARTISTE	Association	1 000,00
6574	N° 10695	Projet/Manifestation : Projet	TERRITOIRE SPORT NATURE	Association	1 000,00
6574	N° 3554	Fonctionnement	THEATRE DU PILIER	Association	65 000,00
6574	N° 3556	Fonctionnement	THEATRE DU ROYAUME D EVETTE	Association	1 550,00
6574	N° 3558	Fonctionnement	TRETEAUX 90	Association	1 000,00
6574	N° 3958	Fonctionnement	TRI LION BELFORT	Association	15 000,00
6574	N° 23474	Projet/Manifestation : Duathlon	TRI LION BELFORT	Association	1 500,00
6574	N° 3960	Fonctionnement	TWIRLING CLUB BELFORTAIN	Association	1 600,00
6574	N° 3560	Fonctionnement	UNE POIGNEE D'IMAGES THEATRE DE MARIONNETTES	Association	100 000,00
6574	N° 24628	Fonctionnement	UNE ROSE UN ESPOIR	Association	2 000,00
6574	N° 24591	Projet/Manifestation : Ecoles Fleuries	UNION DEPARTEMENTALE DES DDEN	Association	1 000,00
6574	N° 24625	Fonctionnement	UNION FEDERALE DES CONSOMMATEURS DU TERRITOIRE DE BELFORT - UFC QUE CHOISIR	Association	250,00
6574	N° 10056	Fonctionnement	UNION NATIONALE DES COMBATTANTS	Association	250,00
6574	N° 3962	Fonctionnement	UNION SPORTIVE OMNISPORT DES MUNICIPALUX DE BELFORT	Association	1 800,00
6574	N° 32195	Projet/Manifestation : Formation Encadrants	UNION SPORTIVE OMNISPORT DES MUNICIPALUX DE BELFORT	Association	1 500,00
6574	N° 10843	Fonctionnement	UNION TOURISTIQUE DES AMIS DE LA NATURE	Association	200,00
6574	N° 33258	Projet/Manifestation : Festival des Solidarités	URBANIX	Association	2 500,00
6574	N° 3966	Fonctionnement	VELOXYGENE	Association	300,00
6574	N°30924	Projet/Manifestation : Coopération culturelle Ouagadougou	VIADANSE	Association	26 250,00
6574	N° 30676	Fonctionnement	Z/ENVELOPPE A AFFECTER VIE SCOLAIRE	Association	400,00
6574	N° 7946	Fonctionnement	Z/ENVELOPPE A AFFECTER SOCIAL ET SOLIDARITE	Association	20 950,00
6574	N° 12006	Fonctionnement	Z/ENVELOPPE A AFFECTER BOURSE ATHLETES HAUT NIVEAU	Association	100 000,00
6574	N° 28068	Fonctionnement	Z/ENVELOPPE A AFFECTER CAP JEUNES	Association	1 000,00
6574	N° 10815	Fonctionnement	Z/ENVELOPPE A AFFECTER CONTRAT DE VILLE UNIQUE	Association	80 000,00
6574	N° 8570	Fonctionnement	Z/ENVELOPPE A AFFECTER CULTURE	Association	2 000,00
6574	N° 4388	Fonctionnement	Z/ENVELOPPE A AFFECTER DIRECTION GENERALE	Association	29 880,00
6574	N° 8566	Fonctionnement	Z/ENVELOPPE A AFFECTER DROIT DES FEMMES	Association	960,00
6574	N° 10014	Fonctionnement	Z/ENVELOPPE A AFFECTER ENVIRONNEMENT	Association	2 700,00

Article (1)	Subventions (2)	Objet (3)	Nom de l'organisme	Nature juridique de l'organisme	Montant de la subvention
6574	N° 3724	Fonctionnement	Z/ENVELOPPE A AFFECTER LOCATIONS DE SALLES	Association	30 000,00
6574	N° 29329	Fonctionnement	Z/ENVELOPPE A AFFECTER POLE EVENEMENT PROTOCOLE	Association	900,00
6574	N° 30680	Fonctionnement	Z/ENVELOPPE A AFFECTER PROTECTION ANIMALE	Association	1 550,00
6574	N° 1418	Fonctionnement	Z/ENVELOPPE A AFFECTER SOUTIEN A PROJET CCSMQ	Association	30 000,00
6574	N° 10110	Fonctionnement	Z/ENVELOPPE A AFFECTER SPORTS	Association	130 600,00
6574	N° 30721	Fonctionnement	Z/ENVELOPPE A AFFECTER TRANSPORT CIRCULATION	Association	500,00
6574	N° 6271	Fonctionnement	Z/ENVELOPPE A AFFECTER VIE ETUDIANTE	Association	4 400,00
6574	N° 9710	Fonctionnement	Z/ENVELOPPE A REPARTIR/CARNAVAL	Association	4 000,00

(1) Indiquer l'article d'imputation de la subvention.

(2) Dénomination ou numéro éventuel de la subvention.

(3) Objet pour lequel est versée la subvention.

IV – ANNEXES	IV
ENGAGEMENTS HORS BILAN AUTORISATIONS DE PROGRAMME ET CREDITS DE PAIEMENT	B2.1

B2.1 – SITUATION DES AUTORISATIONS DE PROGRAMME ET CREDITS DE PAIEMENT

N° ou intitulé de l'AP	Montant des AP			Montant des CP			
	Pour mémoire AP votée y compris ajustement	Révision de l'exercice N	Total cumulé (toutes les délibérations y compris pour N)	Crédits de paiement antérieurs (réalisations cumulées au 01/01/N) (1)	Crédits de paiement ouverts au titre de l'exercice N (2)	Restes à financer de l'exercice N+1	Restes à financer (exercices au-delà de N+1)
D 2015 7 2015/2 CHANTIER D INSERTION	473 407,43	0,00	473 407,43	375 544,79	0,00	0,00	0,00
D 2015 1 2015/1 ECOLE RUCKLIN	6 535 895,16	0,00	6 535 895,16	2 097 620,79	660 000,00	610 000,00	1 830 000,00
D 2015 7 2015/1 ENTRETIEN DES REMPARTS	554 101,04	0,00	554 101,04	275 496,74	0,00	0,00	0,00

(1) Il s'agit des réalisations effectives correspondant aux mandats émis.

(2) Il s'agit du montant prévu initialement par l'échéancier corrigé des révisions.

IV – ANNEXES	IV
ENGAGEMENTS HORS BILAN	
ETAT DES RECETTES GREVEES D'UNE AFFECTATION SPECIALE	B3

B3 – ETAT DES RECETTES GREVEES D'UNE AFFECTATION SPECIALE

Libellé de la recette : Taxe de séjour			
Reste à employer au 01/01/N :			283 941,75
Recettes			
Chapitres	Articles	Libellé de l'article	Montant
73	7362	Taxe de séjour	150 000,00
Total recettes			150 000,00
Dépenses			
Chapitres	Articles	Libellé de l'article	Montant
20	2031	Frais d études	30 000,00
011	6238	Divers	250,00
011	6281	Concours divers	2 800,00
67	67443	Subventions exceptionnelles fermiers et concessions	59 000,00
014	739118	Autres reversements de fiscalité	15 000,00
Total dépenses			107 050,00
Reste à employer au 31/12/N :			326 891,75

Libellé de la recette : Taxe d'aménagement			
Reste à employer au 01/01/N :			-127 316,91
Recettes			
Chapitres	Articles	Libellé de l'article	Montant
10	10226	Taxe d'aménagement	70 000,00
Total recettes			70 000,00
Dépenses			
Chapitres	Articles	Libellé de l'article	Montant
20	202	Frais d études	5 000,00
204	20422	Subventions d équipement bâtiments et installations	60 000,00
011	6068	Autres matières et fournitures	500,00
011	611	Contrats de prestations de service	500,00
011	6227	Frais d actes et contentieux	8 000,00
011	6236	Catalogues et imprimés	300,00
011	6257	Réceptions	30 000,00
Total dépenses			104 300,00
Reste à employer au 31/12/N :			-161 616,91

Libellé de la recette : Amendes de police			
Reste à employer au 01/01/N :			-33 661,41
Recettes			
Chapitres	Articles	Libellé de l'article	Montant
13	1342	Fonds affectés à l'équipement non transférables amendes de police	500 000,00
Total recettes			500 000,00
Dépenses			
Chapitres	Articles	Libellé de l'article	Montant
21	2151	Travaux de voirie	475 000,00
011	615231	Entretien et réparation voiries	139 000,00
Total dépenses			614 000,00
Reste à employer au 31/12/N :			-147 661,41

TOTAL Reste à employer au 01/01/N :		122 963,43	
TOTAL Recettes	720 000,00	Total Dépenses	825 350,00
TOTAL Reste à employer au 31/12/N :		17 613,43	

IV – ANNEXES	IV
AUTRES ELEMENTS D'INFORMATIONS – ETAT DU PERSONNEL AU 01/01/N	C1

C1 – ETAT DU PERSONNEL AU 01/01/N

GRADES OU EMPLOIS (1)	CATEGORIES (2)	EMPLOIS BUDGETAIRES (3)			EFFECTIFS POURVUS SUR EMPLOIS BUDGETAIRES EN ETPT (4)		
		EMPLOIS PERMANENTS À TEMPS COMPLET	EMPLOIS PERMANENTS À TEMPS NON COMPLET	TOTAL	AGENTS TITULAIRES	AGENTS NON TITULAIRES	TOTAL
EMPLOIS FONCTIONNELS (a)		1,00	0,00	1,00	1,00	0,00	1,00
Directeur général des services	A	0,00	0,00	0,00	0,00	0,00	0,00
Directeur général adjoint des services		1,00	0,00	1,00	1,00	0,00	1,00
Directeur général des services techniques		0,00	0,00	0,00	0,00	0,00	0,00
Emplois créés au titre de l'article 6-1 de la loi n° 84-53		0,00	0,00	0,00	0,00	0,00	0,00
FILIERE ADMINISTRATIVE (b)		97,00	29,00	126,00	107,00	5,00	112,00
Adjoint adm principal 1ère cl	C	27,00	12,00	39,00	38,00	0,00	38,00
Adjoint adm principal 1ère cl 2016	C	1,00	0,00	1,00	0,00	0,00	0,00
Adjoint adm principal 2ème cl	C	17,00	5,00	22,00	22,00	0,00	22,00
Adjoint administratif	C	14,00	3,00	17,00	16,00	0,00	16,00
Administrateur	A	1,00	0,00	1,00	1,00	0,00	1,00
Attaches terr. hors classe	A	1,00	0,00	1,00	0,00	0,00	0,00
Attaché Territorial	A	18,00	4,00	22,00	14,00	3,00	17,00
Attaché principal	A	7,00	0,00	7,00	6,00	0,00	6,00
Directeur Territorial	A	1,00	0,00	1,00	0,00	0,00	0,00
Rédacteur	B	6,00	2,00	8,00	5,00	2,00	7,00
Rédacteur principal 1ère cl	B	2,00	2,00	4,00	4,00	0,00	4,00
Rédacteur principal 2ème cl	B	2,00	1,00	3,00	1,00	0,00	1,00
FILIERE TECHNIQUE (c)		451,00	14,00	465,00	428,00	5,00	433,00
Adjoint technique	C	181,00	2,00	183,00	169,00	0,00	169,00
Adjoint technique princ 1è cl	C	71,00	2,00	73,00	69,00	0,00	69,00
Adjoint technique princ 2è cl	C	124,00	5,00	129,00	121,00	1,00	122,00
Agent de Maîtrise	C	15,00	0,00	15,00	15,00	0,00	15,00
Agent de maîtrise principal	C	20,00	0,00	20,00	20,00	0,00	20,00
Ingénieur	A	5,00	0,00	5,00	1,00	2,00	3,00
Ingénieur hors classe	A	1,00	0,00	1,00	1,00	0,00	1,00
Ingénieur principal	A	10,00	0,00	10,00	9,00	0,00	9,00
Technicien principal 1ère cl	B	10,00	2,00	12,00	11,00	0,00	11,00
Technicien principal 2ème cl	B	4,00	3,00	7,00	5,00	0,00	5,00
Technicien territorial	B	10,00	0,00	10,00	7,00	2,00	9,00
FILIERE SOCIALE (d)		86,00	45,00	131,00	114,00	1,00	115,00
ATSEM principal 1ère classe	C	9,00	4,00	13,00	12,00	0,00	12,00
ATSEM principal 2ème classe	C	26,00	7,00	33,00	31,00	0,00	31,00
Auxiliaire puér princ 1ère cl	C	11,00	2,00	13,00	13,00	0,00	13,00
Auxiliaire puér princ 2ème cl	C	19,00	26,00	45,00	36,00	0,00	36,00
Cadre de santé 2ème classe	A	2,00	0,00	2,00	1,00	0,00	1,00
Educateur jeunes enfants A	A	0,00	1,00	1,00	1,00	0,00	1,00

VILLE DE BELFORT - BUDGET PRINCIPAL BELFORT - BP - 2021

GRADES OU EMPLOIS (1)	CATEGORIES (2)	EMPLOIS BUDGETAIRES (3)			EFFECTIFS POURVUS SUR EMPLOIS BUDGETAIRES EN ETPT (4)		
		EMPLOIS PERMANENTS À TEMPS COMPLET	EMPLOIS PERMANENTS À TEMPS NON COMPLET	TOTAL	AGENTS TITULAIRES	AGENTS NON TITULAIRES	TOTAL
Educateur jnes enfants 1è cl A	A	8,00	1,00	9,00	9,00	0,00	9,00
Educateur jnes enfants 2è cl A	A	3,00	2,00	5,00	2,00	1,00	3,00
Educateur jnes enfnts cl exc A	A	3,00	0,00	3,00	3,00	0,00	3,00
Puéric. Hors cl provisoire	A	1,00	0,00	1,00	1,00	0,00	1,00
Puéricultrice cl normale	A	1,00	0,00	1,00	1,00	0,00	1,00
Puéricultrice cl supérieure	A	1,00	2,00	3,00	2,00	0,00	2,00
Puéricultrice hors classe	A	2,00	0,00	2,00	2,00	0,00	2,00
FILIERE MEDICO-SOCIALE(e)		3,00	1,00	4,00	4,00	0,00	4,00
Infirmier classe supérieure	B	0,00	1,00	1,00	1,00	0,00	1,00
Infirmier soins gx cl normale	A	1,00	0,00	1,00	1,00	0,00	1,00
Infirmier soins gx classe sup	A	2,00	0,00	2,00	2,00	0,00	2,00
FILIERE MEDICO-TECHNIQUE (f)		0,00	0,00	0,00	0,00	0,00	0,00
FILIERE SPORTIVE (g)		14,00	1,00	15,00	14,00	0,00	14,00
Educat. territ.APS princ 2ècl	B	5,00	0,00	5,00	4,00	0,00	4,00
Educat.territ.APS princ 1er cl	B	2,00	0,00	2,00	2,00	0,00	2,00
Educateur territorial APS	B	7,00	1,00	8,00	8,00	0,00	8,00
FILIERE CULTURELLE (h)		36,00	9,00	45,00	37,00	0,00	37,00
Adjoint du patrimoine	C	10,00	0,00	10,00	10,00	0,00	10,00
Adjoint pat principal 1ère cl	C	4,00	2,00	6,00	3,00	0,00	3,00
Adjoint pat principal 2ème cl	C	6,00	2,00	8,00	7,00	0,00	7,00
Assist ens artist princ 2è cl	B	1,00	0,00	1,00	0,00	0,00	0,00
Assist.Conservat.princ.1ère cl	B	3,00	0,00	3,00	3,00	0,00	3,00
Assist.Conservat.princ.2ème cl	B	3,00	2,00	5,00	5,00	0,00	5,00
Assistant de Conservation	B	1,00	1,00	2,00	2,00	0,00	2,00
Attaché Conservat. Patrimoine	A	1,00	0,00	1,00	1,00	0,00	1,00
Attaché principal conserv pat	A	1,00	0,00	1,00	1,00	0,00	1,00
Bibliothécaire Territorial	A	3,00	0,00	3,00	2,00	0,00	2,00
Bibliothécaire principal	A	2,00	1,00	3,00	2,00	0,00	2,00
Conservateur de bibliothèques	A	0,00	1,00	1,00	0,00	0,00	0,00
Conservateur en Chef Patrim.	A	1,00	0,00	1,00	1,00	0,00	1,00
FILIERE ANIMATION (i)		40,00	4,00	44,00	39,00	1,00	40,00
Adjoint animation princ 1è cl	C	2,00	0,00	2,00	2,00	0,00	2,00
Adjoint animation princ 2èm cl	C	10,00	1,00	11,00	10,00	1,00	11,00
Adjoint d'animation	C	21,00	2,00	23,00	21,00	0,00	21,00
Animateur	B	4,00	0,00	4,00	3,00	0,00	3,00
Animateur princ 1ère cl	B	2,00	0,00	2,00	1,00	0,00	1,00
Animateur princ 2ème cl	B	0,00	1,00	1,00	1,00	0,00	1,00
Animateur principal 2ème cl	B	1,00	0,00	1,00	1,00	0,00	1,00
FILIERE POLICE (j)		32,00	1,00	33,00	27,00	0,00	27,00
Brigadier chef principal	C	8,00	1,00	9,00	9,00	0,00	9,00
Chef de service 2011	B	1,00	0,00	1,00	1,00	0,00	1,00
Gardien-brigadier	C	23,00	0,00	23,00	17,00	0,00	17,00

VILLE DE BELFORT - BUDGET PRINCIPAL BELFORT - BP - 2021

GRADES OU EMPLOIS (1)	CATEGORIES (2)	EMPLOIS BUDGETAIRES (3)			EFFECTIFS POURVUS SUR EMPLOIS BUDGETAIRES EN ETPT (4)		
		EMPLOIS PERMANENTS À TEMPS COMPLET	EMPLOIS PERMANENTS À TEMPS NON COMPLET	TOTAL	AGENTS TITULAIRES	AGENTS NON TITULAIRES	TOTAL
EMPLOIS NON CITES (k) (5)		3,00	0,00	3,00	0,00	3,00	3,00
Collaborateur de Cabinet	A	3,00	0,00	3,00	0,00	3,00	3,00
TOTAL GENERAL (b + c + d + e + f + g + h + i + j + k)		762,00	104,00	866,00	770,00	15,00	785,00

(1) Les grades ou emplois sont désignés conformément à la circulaire n° NOR : INTB9500102C du 23 mars 1995. Les emplois fonctionnels sont également comptabilisés dans leur filière d'origine.

(2) Catégories : A, B ou C.

(3) Emplois budgétaires créés par l'assemblée délibérante. Les emplois permanents à temps complet sont comptabilisés pour une unité, les emplois à temps non complet sont comptabilisés à hauteur de la quotité de travail prévue par la délibération créant l'emploi.

(4) Equivalent temps plein annuel travaillé (ETPT). Le décompte est proportionnel à l'activité des agents, mesurée par leur quotité de temps de travail et par leur période d'activité sur l'année :

ETPT = Effectifs physiques * quotité de temps de travail * période d'activité dans l'année

Exemple : un agent à temps plein (quotité de travail = 100 %) présent toute l'année correspond à 1 ETPT ; un agent à temps partiel, à 80 % (quotité de travail = 80 %) présent toute l'année correspond à 0,8 ETPT ; un agent à temps partiel, à 80 % (quotité de travail = 80 %) présent la moitié de l'année (ex : CDD de 6 mois, recrutement à mi-année) correspond à 0,4 ETPT (0,8 * 6 / 12).

(5) Par exemple : emplois dont les missions ne correspondent pas à un cadre d'emploi existant, « emplois spécifiques » régis par l'article 139 ter de la loi n° 84-53 du 26 janvier 1984 etc.

IV – ANNEXES	IV
AUTRES ELEMENTS D'INFORMATIONS – ETAT DU PERSONNEL AU 01/01/N	C1

C1 – ETAT DU PERSONNEL AU 01/01/N (suite)

AGENTS NON TITULAIRES EN FONCTION AU 01/01/N	CATEGORIES (1)	SECTEUR (2)	REMUNERATION (3)		CONTRAT	
			Indice (8)	Euros	Fondement du contrat (4)	Nature du contrat (5)
Agents occupant un emploi permanent (6)				0,00		
Adjoint animation princ 2èm cl	C	ANIM	332.0	0,00	38 Travailleurs handicapés	CDD
Adjoint technique princ 2è cl	C	TECH	329.0	0,00	38 Travailleurs handicapés	CDD
Attaché Territorial	A	ADM	513.0	0,00	3-3-2° Emplois du niveau de la catégorie A lorsque les besoins des services le justifient.	CDD
Attaché Territorial	A	ADM	430.0	0,00	3-3-2° Emplois du niveau de la catégorie A lorsque les besoins des services le justifient.	CDD
Attaché Territorial	A	ADM	390.0	0,00	3-3-2° Emplois du niveau de la catégorie A lorsque les besoins des services le justifient.	CDD
Collaborateur de Cabinet	A	OTR		0,00	110 Collaborateurs de groupe de cabinets	CDD
Collaborateur de Cabinet	A	OTR		0,00	110 Collaborateurs de groupe de cabinets	CDD
Collaborateur de Cabinet	A	OTR		0,00	110 Collaborateurs de groupe de cabinets	CDD
Educateur jnes enfants 2è cl A	A	S	365.0	0,00	3-3-2° Emplois du niveau de la catégorie A lorsque les besoins des services le justifient.	CDD
Ingénieur	A	TECH	419.0	0,00	3-3-2° Emplois du niveau de la catégorie A lorsque les besoins des services le justifient.	CDD
Ingénieur	A	TECH	513.0	0,00	3-3-2° Emplois du niveau de la catégorie A lorsque les besoins des services le justifient.	CDD
Rédacteur	B	ADM	369.0	0,00	3-3-2° Emplois du niveau de la catégorie A lorsque les besoins des services le justifient.	CDD
Rédacteur	B	ADM	343.0	0,00	3-2 Vacance temporaire d'un emploi	CDD

VILLE DE BELFORT - BUDGET PRINCIPAL BELFORT - BP - 2021

AGENTS NON TITULAIRES EN FONCTION AU 01/01/N	CATEGORIES (1)	SECTEUR (2)	REMUNERATION (3)		CONTRAT	
			Indice (8)	Euros	Fondement du contrat (4)	Nature du contrat (5)
Technicien territorial	B	TECH	343.0	0,00	3-3-2° Emplois du niveau de la catégorie A lorsque les besoins des services le justifient. 3-2 Vacance temporaire d'un emploi	CDD
Technicien territorial	B	TECH	361.0	0,00		
Agents occupant un emploi non permanent (7)				0,00		
TOTAL GENERAL				0,00		

(1) CATEGORIES: A, B et C.

(2) SECTEUR ADM : Administratif.
TECH : Technique.
URB : Urbanisme (dont aménagement urbain).
S : Social.
MS : Médico-social.
MT : Médico-technique.
SP : Sportif.
CULT : Culturel
ANIM : Animation.
PM : Police.
OTR : Missions non rattachables à une filière.

(3) REMUNERATION : Référence à un indice brut (indiquer le niveau de l'indice brut) de la fonction publique ou en euros annuels bruts (indiquer l'ensemble des éléments de la rémunération brute annuelle).

(4) CONTRAT : Motif du contrat (loi du 26 janvier 1984 modifiée) :
3-a° : article 3, 1er alinéa : accroissement temporaire d'activité.
3-b : article 3, 2ème alinéa : accroissement saisonnier d'activité.
3-1 : remplacement d'un fonctionnaire autorisé à servir à temps partiel ou indisponible (maladie, maternité...).
3-2 : vacance temporaire d'un emploi.
3-3-1° : absence de cadre d'emplois de fonctionnaires susceptibles d'assurer les fonctions correspondantes.
3-3-2° : emplois du niveau de la catégorie A lorsque les besoins des services ou la nature des fonctions le justifient.
3-3-3° : emplois de secrétaire de mairie des communes de moins de 1 000 habitants et de secrétaire des groupements composés de communes dont la population moyenne est inférieure à ce seuil.
3-3-4° : emplois à temps non complet des communes de moins de 1 000 habitants et des groupements composés de communes dont la population moyenne est inférieure à ce seuil, lorsque la quotité de temps de travail est inférieure à 50 %.
3-3-5° : emplois des communes de moins de 2 000 habitants et des groupements de communes de moins de 10 000 habitants dont la création ou la suppression dépend de la décision d'une autorité qui s'impose à la collectivité ou à l'établissement en matière de création, de changement de périmètre ou de suppression d'un service public.
3-4 : article 21 de la loi n° 2012-347 : contrat à durée indéterminée obligatoirement proposée à un agent contractuel.
38 : article 38 travailleurs handicapés catégorie C.
47 : article 47 recrutements directs sur emplois fonctionnels
110 : article 110 collaborateurs de groupes de cabinets.
110-1 : collaborateurs de groupes d'élus.
A : autres (préciser).

(5) Indiquer si l'agent contractuel est titulaire d'un contrat à durée déterminée (CDD) ou d'un contrat à durée indéterminée (CDI). Les contrats particuliers devront être labellisés « A / autres » et feront l'objet d'une précision (ex : « contrats aidés »).

(6) Occupent un emploi permanent de la fonction publique territoriale, les agents non titulaires recrutés sur le fondement des articles 3-1, 3-2, 3-3, 38 et 47 de la loi n° 84-53 du 26 janvier 1984, ainsi que les agents qui sont titulaires d'un contrat à durée indéterminée pris sur le fondement de l'article 21 de la loi n° 2012-347.

(7) Occupent un emploi non permanent de la fonction publique territoriale, les agents non titulaires recrutés sur le fondement des articles 3, 110 et 110-1.

(8) Si un contrat fixe comme référence de rémunération un traitement hors échelle, il convient de mentionner le chevron conformément à l'article 6 décret 85-1148 du 20 octobre 1985.

IV – ANNEXES	IV
AUTRES ELEMENTS D'INFORMATIONS	
LISTE DES ORGANISMES DANS LESQUELS A ETE PRIS UN ENGAGEMENT FINANCIER	C2

C2 – LISTES DES ORGANISMES DANS LESQUELS A ETE PRIS UN ENGAGEMENT FINANCIER (articles L. 2313-1 et L. 2313-1-1 du CGCT)

Les documents financiers et comptables de ces organismes sont mis à la disposition du public à (1). Toute personne a le droit de demander communication.

La nature de l'engagement (2)	Nom de l'organisme	Raison sociale de l'organisme	Nature juridique de l'organisme	Montant de l'engagement
Délégation de service public (3)				
-	SOCIETE DE GESTION DES CENTRES ATRIA		SOCIETE EN NOM COLLECTIF	200 000,00
-	LK EUROCAR HORN		SOCIETE A RESPONSABILITE LIMITEE	59 000,00
-	CAMPING DE L ETANG DES FORGES		SNC	0,00
Détention d'une part du capital				
-	CAISSE D EPARGNE ET DE PREVOYANCE DE BOURGOGNE FRANCHE-COMTE		SA	14 996,00
-	CREDIT IMMOBILIER FRANCHE COMTE		SA	59 455,12
-	CREDIT AGRICOLE		CAISSE DE CREDIT AGRICOLE	304,90
-	SODEB		SEM	70 431,15
-	SEMPIH		SEM	686 020,58
-	TANDEM		SOCIETE	196 659,24
-	SYNDICAT INTERCOMMUNAL AEROPARC SEMAVILLE		SYNDICAT	1 210 455,20
19/03/2019 -			SEM	800 000,00
Garantie ou cautionnement d'un emprunt				
-	SODEB		SEM	7 135 086,21
-	ADOMA		Association	293 804,86
-	ASSOCIATION LES BONS ENFANTS		Association	3 439 171,14
-	NEOLIA		SA HLM	7 990 544,52
-	TERRITOIRE HABITAT 90		SA HLM	12 801 802,18
-	MUTUALITE FRANCAISE		Mutuelle	4 730 773,92
-	SEMPIH.		SEM	150 837,44
-	AXENTIA		Association	7 733 069,92
Subventions supérieures à 75 000 € ou représentant plus de 50 % du produit figurant au compte de résultat de l'organisme				
-	ASM BELFORT FOOTBALL CLUB		Association	185 000,00
-	ASM BELFORT TENNIS		Association	75 280,00
-	BELFORT AIRE URBAINE		Association	117 000,00
-	HANDBALL BAUHB			
-	CINEMAS D'AUJOURD'HUI		Association	385 000,00
-	ECOLE D'ART JACOT AMBA		Association	149 200,00
-	INSTITUT POUR LE DEVELOPPEMENT L'EDUCATION		Association	93 000,00
-	LES ECHANGES IDEE			
-	OIKOS		Association	822 721,00
-	REGIE DES QUARTIERS DE BELFORT		Association	106 000,00
-	RIFFS DU LION		Association	147 000,00
-	UNE POIGNEE D'IMAGES THEATRE DE MARIONNETTES		Association	100 000,00
Autres				

(1) Hôtel de ville pour les communes et siège de l'établissement pour les EPCI, syndicat, etc. et autres lieux publics désignés par la commune ou l'établissement.

(2) Indiquer la date de la décision (délibérations, contrats ou décisions de l'exécutif).

(3) Préciser la nature de la délégation (concession, affermage, régie intéressée, ...).

IV – ANNEXES	IV
AUTRES ELEMENTS D'INFORMATIONS LISTE DES ORGANISMES DE GROUPEMENT	C3.1

**C3.1 – LISTE DES ORGANISMES DE GROUPEMENT AUXQUELS ADHERE LA COMMUNE OU
L'ETABLISSEMENT**

DESIGNATION DES ORGANISMES	DATE D'ADHESION	MODE DE FINANCEMENT (1)	MONTANT DU FINANCEMENT
Etablissements publics de coopération intercommunale			
GRAND BELFORT COMMUNAUTE D AGGLOMERATION	01/01/2017	TPU	0,00
Autres organismes de regroupement			
SYNDICAT INTERCOMMUNAL DE LA FOURRIERE ANIMALE DU TDB	01/06/1992	Sans fiscalité propre	45 000,00
SYNDICAT MIXTE DE GESTION DE PARCS AUTOMOBILES PUBLICS	15/01/1999	Sans fiscalité propre	1 256 557,00
MIFE	26/05/2000	Sans fiscalité propre	110 600,00
SYNDICAT MIXTE TERRITOIRE D ENERGIE 90	16/05/2017	Sans fiscalité propre	0,00

(1) Indiquer si le financement est fait par TPZ, TPU, TPU + fiscalité additionnelle, fiscalité additionnelle ou sans fiscalité propre.

IV – ANNEXES	IV
DECISIONS EN MATIERE DE TAUX DE CONTRIBUTIONS DIRECTES	D1

D1 – TAUX DE CONTRIBUTIONS DIRECTES

Libellés	Bases notifiées (si connues à la date de vote)	Variation des bases/(N-1) (%)	Taux appliqués par décision de l'assemblée délibérante (%)	Variation de taux/N-1 (%)	Produit voté par l'assemblée délibérante	Variation du produit/N-1 (%)
Taxe d'habitation	2 402 923,00	1,20	16,80	0,00	403 691,00	1,20
TFPB	63 399 000,00	-4,90	38,93	9,00	24 681 231,00	95,00
TFPNB	142 742,00	1,20	82,83	0,00	118 233,00	1,20
CFE	0,00	0,00	0,00	0,00	0,00	0,00
TOTAL	0,00	0,00			0,00	0,00

IV – ANNEXES	IV
ARRETE ET SIGNATURES	D2

Nombre de membres en exercice : 0

Nombre de membres présents : 0

Nombre de suffrages exprimés : 0

VOTES :

Pour : 0

Contre : 0

Abstentions : 0

Date de convocation :

Présenté par (1),

A , le

,

Délibéré par l'assemblée (2), réunie en session

A , le

Les membres de l'assemblée délibérante (2),

Certifié exécutoire par (1), compte tenu de la transmission en préfecture, le , et de la publication le

A , le

(1) Indiquer le maire ou le président de l'organisme.

(2) L'assemblée délibérante étant : .

REPUBLIQUE FRANÇAISE

VILLE - VILLE DE BELFORT (1)

AGREGE AU BUDGET PRINCIPAL DE VILLE DE BELFORT (2)

Numéro SIRET : 21900010600175

POSTE COMPTABLE : TRESORERIE GRAND BELFORT

M. 14

Budget primitif

voté par nature

BUDGET : BUDGET ANNEXE CFA (3)

ANNEE 2021

(1) Indiquer la nature juridique et le nom de la collectivité ou de l'établissement (commune, CCAS, EPCI, syndicat mixte, etc).

(2) A renseigner uniquement pour les budgets annexes.

(3) Indiquer le budget concerné : budget principal ou libellé du budget annexe.

Sommaire

I - Informations générales (6)

A - Informations statistiques, fiscales et financières	4
B - Modalités de vote du budget	5

II - Présentation générale du budget

A1 - Vue d'ensemble - Sections	6
A2 - Vue d'ensemble - Section de fonctionnement - Chapitres	7
A3 - Vue d'ensemble - Section d'investissement - Chapitres	9
B1 - Balance générale du budget - Dépenses	11
B2 - Balance générale du budget - Recettes	13

III - Vote du budget

A1 - Section de fonctionnement - Détail des dépenses	15
A2 - Section de fonctionnement - Détail des recettes	17
B1 - Section d'investissement - Détail des dépenses	18
B2 - Section d'investissement - Détail des recettes	19
B3 - Opérations d'équipement - Détail des chapitres et articles	20

IV - Annexes (7)

A - Eléments du bilan

A1 - Présentation croisée par fonction (1)	Sans Objet
A1.1 - Présentation croisée par fonction - Détail fonctionnement	Sans Objet
A1.2 - Présentation croisée par fonction - Détail investissement	Sans Objet
A2.1 - Etat de la dette - Détail des crédits de trésorerie	Sans Objet
A2.2 - Etat de la dette - Répartition par nature de dette	21
A2.3 - Etat de la dette - Répartition des emprunts par structure de taux	Sans Objet
A2.4 - Etat de la dette - Typologie de la répartition de l'encours	25
A2.5 - Etat de la dette - Détail des opérations de couverture	Sans Objet
A2.6 - Etat de la dette - Dette pour financer l'emprunt d'un autre organisme	Sans Objet
A2.7 - Etat de la dette - Autres dettes	Sans Objet
A3 - Méthodes utilisées pour les amortissements	26
A4 - Etat des provisions	27
A5 - Etalement des provisions	Sans Objet
A6.1 - Equilibre des opérations financières - Dépenses	28
A6.2 - Equilibre des opérations financières - Recettes	29
A7.1.1 - Etats des dépenses et recettes des services d'eau et d'assainissement - Fonctionnement (2)	Sans Objet
A7.1.2 - Etats des dépenses et recettes des services d'eau et d'assainissement - Investissement (2)	Sans Objet
A7.2.1 - Etats de la répartition de la TEOM - Fonctionnement (3)	Sans Objet
A7.2.2 - Etats de la répartition de la TEOM - Investissement (3)	Sans Objet
A8 - Etat des charges transférées	Sans Objet
A9 - Détail des opérations pour le compte de tiers	Sans Objet

B - Engagements hors bilan

B1.1 - Etat des emprunts garantis par la commune ou l'établissement (4)	Sans Objet
B1.2 - Calcul du ratio d'endettement relatif aux garanties d'emprunt	Sans Objet
B1.3 - Etat des contrats de crédit-bail	Sans Objet
B1.4 - Etat des contrats de partenariat public-privé	Sans Objet
B1.5 - Etat des autres engagements donnés	Sans Objet
B1.6 - Etat des engagements reçus	Sans Objet
B1.7 - Subventions versées dans le cadre du vote du budget (5)	30
B2.1 - Etat des autorisations de programme et des crédits de paiement afférents	Sans Objet
B2.2 - Etat des autorisations d'engagement et des crédits de paiement afférents	Sans Objet
B3 - Emploi des recettes grevées d'une affectation spéciale	Sans Objet

C - Autres éléments d'informations

C1 - Etat du personnel	31
C2 - Liste des organismes dans lesquels a été pris un engagement financier (4)	Sans Objet
C3.1 - Liste des organismes de regroupement auxquels adhère la commune ou l'établissement	Sans Objet
C3.2 - Liste des établissements publics créés	Sans Objet
C3.3 - Liste des services individualisés dans un budget annexe	Sans Objet
C3.4 - Liste des services assujettis à la TVA et non érigés en budget annexe	Sans Objet

D - Décision en matière de taux de contributions directes - Arrêté et signatures

D1 - Décision en matière de taux de contributions directes	Sans Objet
D2 - Arrêté et signatures	35

(1) Cette présentation est obligatoire pour les communes de 3 500 habitants et plus (art. L. 2312-3 du CGCT), les groupements comprenant au moins une commune de 3 500 habitants et plus (art. R. 5211-14 du CGCT) et leurs établissements publics. Elle n'a cependant pas à être produite par les services et activité unique érigés en établissement public ou budget annexe. Les autres communes et établissements peuvent les présenter de manière facultative.

(2) Cet état ne peut être produit que par les communes dont la population est inférieure à 500 habitants et qui gèrent les services de distribution de l'eau potable et d'assainissement sous forme de régie simple sans budget annexe (art. L. 2221-11 du CGCT).

(3) Cet état est obligatoirement produit par les communes et groupements de communes de 10 000 habitants et plus ayant institué la TEOM et assurant au moins la collecte des déchets ménagers (art. L. 2313-1 du CGCT).

(4) Ces états ne sont obligatoires que pour les communes de 3 500 habitants et plus (art. L. 2313-1 du CGCT), les groupements comprenant au moins une commune de 3 500 habitants et plus (art. L. 5211-36 du CGCT, art. L. 5711-1 du CGCT) et leurs établissements publics.

(5) Si la commune ou l'établissement décide d'attribuer des subventions dans le cadre du budget dans les conditions décrites à l'article L. 2311-7 du CGCT.

(6) Les associations syndicales autorisées doivent utiliser leur état particulier « *Informations générales* » annexé à l'arrêté n° NOR : INTB1237402A, relatif au cadre budgétaire et comptable applicable aux associations syndicales autorisées.

(7) Les associations syndicales autorisées remplissent et joignent uniquement les états qui les concernent au titre de l'exercice et au titre du détail des comptes de bilan.

Préciser, pour chaque annexe, si l'état est sans objet le cas échéant.


Code INSEE	VILLE DE BELFORT BUDGET ANNEXE CFA	BP 2021
-------------------	---	--------------------

I – INFORMATIONS GENERALES	I
INFORMATIONS STATISTIQUES, FISCALES ET FINANCIERES	A

Informations statistiques	Valeurs
Population totale (colonne h du recensement INSEE) :	
Nombre de résidences secondaires (article R. 2313-1 <i>in fine</i>) :	
Nom de l'EPCI à fiscalité propre auquel la commune adhère :	

Potentiel fiscal et financier (1)		Valeurs par hab. (population DGF)	Moyennes nationales du potentiel financier par habitants de la strate
Fiscal	Financier		

Informations financières – ratios (2)		Valeurs	Moyennes nationales de la strate (3)
1	Dépenses réelles de fonctionnement/population		
2	Produit des impositions directes/population		
3	Recettes réelles de fonctionnement/population		
4	Dépenses d'équipement brut/population		
5	Encours de dette/population		
6	DGF/population		
7	Dépenses de personnel/dépenses réelles de fonctionnement (2)	70,85%	
8	Dépenses de fonct. et remb. dette en capital/recettes réelles de fonct. (2)	77,83%	
9	Dépenses d'équipement brut/recettes réelles de fonctionnement (2)	17,89%	
10	Encours de la dette/recettes réelles de fonctionnement (2)	13,93%	

 Dans l'ensemble des tableaux, les cases grisées ne doivent pas être remplies.

(1) Il s'agit du potentiel fiscal et du potentiel financier définis à l'article L. 2334-4 du code général des collectivités territoriales qui figurent sur la fiche de répartition de la DGF de l'exercice N-1 établie sur la base des informations N-2 (transmise par les services préfectoraux).

(2) Les ratios 1 à 6 sont obligatoires pour les communes de 3 500 habitants et plus et leurs établissements publics administratifs ainsi que pour les EPCI dotés d'une fiscalité propre comprenant au moins une commune de 3 500 habitants et plus.

Les ratios 7 à 10 sont obligatoires pour les communes de 10 000 habitants et plus et leurs établissements publics administratifs ainsi que pour les EPCI dotés d'une fiscalité propre comprenant au moins une commune de 10 000 habitants et plus (cf. articles L. 2313-1, L. 2313-2, R. 2313-1, R. 2313-2 et R. 5211-15 du CGCT). Pour les caisses des écoles, les EPCI non dotés d'une fiscalité propre et les syndicats mixtes associant exclusivement des communes et des EPCI, il conviendra d'appliquer les ratios prévus respectivement par les articles R. 2313-7, R. 5211-15 et R. 5711-3 du CGCT.

(3) Il convient d'indiquer les moyennes de la catégorie de l'organisme en cause (commune, communauté urbaine, communauté d'agglomération, ...) et les sources d'où sont tirées les informations (statistiques de la direction générale des collectivités locales ou de la direction générale de la comptabilité publique). Il s'agit des moyennes de la dernière année connue.

I – INFORMATIONS GENERALES	I
MODALITES DE VOTE DU BUDGET	B

I – L'assemblée délibérante a voté le présent budget par nature :

- au niveau (1) du chapitre pour la section de fonctionnement,
- au niveau (1) du chapitre pour la section d'investissement.
 - avec (2) les chapitres « opérations d'équipement » de l'état III B 3.
 - sans (3) vote formel sur chacun des chapitres.

La liste des articles spécialisés sur lesquels l'ordonnateur ne peut procéder à des virements d'article à article est la suivante :

II – En l'absence de mention au paragraphe I ci-dessus, le budget est réputé voté par chapitre, et, en section d'investissement, sans chapitre de dépense « opération d'équipement ».

III – Les provisions sont (4) semi-budgétaires (pas d'inscriptions en recettes de la section d'investissement) .

IV – La comparaison avec le budget précédent (cf. colonne « Pour mémoire ») s'effectue par rapport à la colonne du budget (5) primitif de l'exercice précédent.

V – Le présent budget a été voté (6) sans reprise des résultats de l'exercice N-1.

(1) A compléter par « du chapitre » ou « de l'article ».

(2) Indiquer « avec » ou « sans » les chapitres opérations d'équipement.

(3) Indiquer « avec » ou « sans » vote formel.

(4) A compléter par un seul des deux choix suivants :

- semi-budgétaires (pas d'inscription en recette de la section d'investissement),
- budgétaires (délibération n° du).

(5) Indiquer « primitif de l'exercice précédent » ou « cumulé de l'exercice précédent ».

(6) A compléter par un seul des trois choix suivants :

- sans reprise des résultats de l'exercice N-1,
- avec reprise des résultats de l'exercice N-1 après le vote du compte administratif N-1,
- avec reprise anticipée des résultats de l'exercice N-1.

II – PRESENTATION GENERALE DU BUDGET	II
VUE D'ENSEMBLE	A1

FONCTIONNEMENT

		DEPENSES DE LA SECTION DE FONCTIONNEMENT	RECETTES DE LA SECTION DE FONCTIONNEMENT
V O T E	CREDITS DE FONCTIONNEMENT VOTES AU TITRE DU PRESENT BUDGET (1)	3 364 427,00	3 764 427,00

+

+

+

R E P O R T S	RESTES A REALISER (R.A.R) DE L'EXERCICE PRECEDENT (2)	0,00	0,00
	002 RESULTAT DE FONCTIONNEMENT REPORTE (2)	(si déficit) 0,00	(si excédent) 0,00

=

=

=

TOTAL DE LA SECTION DE FONCTIONNEMENT (3)	3 364 427,00	3 764 427,00
--	---------------------	---------------------

INVESTISSEMENT

		DEPENSES DE LA SECTION D'INVESTISSEMENT	RECETTES DE LA SECTION D'INVESTISSEMENT
V O T E	CREDITS D'INVESTISSEMENT (1) VOTES AU TITRE DU PRESENT BUDGET (y compris le compte 1068)	796 784,00	796 784,00

+

+

+

R E P O R T S	RESTES A REALISER (R.A.R) DE L'EXERCICE PRECEDENT (2)	0,00	0,00
	001 SOLDE D'EXECUTION DE LA SECTION D'INVESTISSEMENT REPORTE (2)	(si solde négatif) 0,00	(si solde positif) 0,00

=

=

=

TOTAL DE LA SECTION D'INVESTISSEMENT (3)	796 784,00	796 784,00
---	-------------------	-------------------

TOTAL

TOTAL DU BUDGET (3)	4 161 211,00	4 561 211,00
----------------------------	---------------------	---------------------

(1) Au budget primitif, les crédits votés correspondent aux crédits votés lors de cette étape budgétaire. De même, pour les décisions modificatives et le budget supplémentaire, les crédits votés correspondent aux crédits votés lors de l'étape budgétaire sans sommation avec ceux antérieurement votés lors du même exercice.

(2) A servir uniquement en cas de reprise des résultats de l'exercice précédent, soit après le vote du compte administratif, soit en cas de reprise anticipée des résultats.

Les restes à réaliser de la section de fonctionnement correspondent en dépenses, aux dépenses engagées non mandatées et non rattachées telles qu'elles ressortent de la comptabilité des engagements et en recettes, aux recettes certaines n'ayant pas donné lieu à l'émission d'un titre et non rattachées (R. 2311-11 du CGCT).

Les restes à réaliser de la section d'investissement correspondent en dépenses, aux dépenses engagées non mandatées au 31/12 de l'exercice précédent telles qu'elles ressortent de la comptabilité des engagements et aux recettes certaines n'ayant pas donné lieu à l'émission d'un titre au 31/12 de l'exercice précédent (R. 2311-11 du CGCT).

(3) Total de la section de fonctionnement = RAR + résultat reporté + crédits de fonctionnement votés.

Total de la section d'investissement = RAR + solde d'exécution reporté + crédits d'investissement votés.

Total du budget = Total de la section de fonctionnement + Total de la section d'investissement.

II - PRESENTATION GENERALE DU BUDGET	II
SECTION DE FONCTIONNEMENT – CHAPITRES	A2

DEPENSES DE FONCTIONNEMENT

Chap.	Libellé	Pour mémoire budget précédent (1)	Restes à réaliser N-1 (2)	Propositions nouvelles	VOTE (3)	TOTAL (= RAR + vote)
011	Charges à caractère général	499 909,35	0,00	739 250,00	739 250,00	739 250,00
012	Charges de personnel, frais assimilés	1 828 100,00	0,00	1 990 100,00	1 990 100,00	1 990 100,00
014	Atténuations de produits	0,00	0,00	0,00	0,00	0,00
65	Autres charges de gestion courante	36 888,00	0,00	43 910,00	43 910,00	43 910,00
656	Frais fonctionnement des groupes d'élus	0,00	0,00	0,00	0,00	0,00
Total des dépenses de gestion courante		2 364 897,35	0,00	2 773 260,00	2 773 260,00	2 773 260,00
66	Charges financières	15 800,00	0,00	15 630,00	15 630,00	15 630,00
67	Charges exceptionnelles	10 000,00	0,00	20 000,00	20 000,00	20 000,00
68	Dotations provisions semi-budgétaires (4)	0,00		0,00	0,00	0,00
022	Dépenses imprévues	0,00		0,00	0,00	0,00
Total des dépenses réelles de fonctionnement		2 390 697,35	0,00	2 808 890,00	2 808 890,00	2 808 890,00
023	Virement à la section d'investissement (5)	163 118,00		445 537,00	445 537,00	445 537,00
042	Opérat° ordre transfert entre sections (5)	140 000,00		110 000,00	110 000,00	110 000,00
043	Opérat° ordre intérieur de la section (5)	0,00		0,00	0,00	0,00
Total des dépenses d'ordre de fonctionnement		303 118,00		555 537,00	555 537,00	555 537,00
TOTAL		2 693 815,35	0,00	3 364 427,00	3 364 427,00	3 364 427,00

+

D 002 RESULTAT REPORTE OU ANTICIPE (2)	0,00
---	-------------

=

TOTAL DES DEPENSES DE FONCTIONNEMENT CUMULEES	3 364 427,00
--	---------------------

RECETTES DE FONCTIONNEMENT

Chap.	Libellé	Pour mémoire budget précédent (1)	Restes à réaliser N-1 (2)	Propositions nouvelles	VOTE (3)	TOTAL (= RAR + vote)
013	Atténuations de charges	0,00	0,00	0,00	0,00	0,00
70	Produits services, domaine et ventes div	20 000,00	0,00	35 000,00	35 000,00	35 000,00
73	Impôts et taxes	0,00	0,00	500,00	500,00	500,00
74	Dotations et participations	2 048 834,00	0,00	3 657 096,00	3 657 096,00	3 657 096,00
75	Autres produits de gestion courante	15 050,00	0,00	19 020,00	19 020,00	19 020,00
Total des recettes de gestion courante		2 083 884,00	0,00	3 711 616,00	3 711 616,00	3 711 616,00
76	Produits financiers	0,00	0,00	0,00	0,00	0,00
77	Produits exceptionnels	0,00	0,00	0,00	0,00	0,00
78	Reprises provisions semi-budgétaires (4)	0,00		0,00	0,00	0,00
Total des recettes réelles de fonctionnement		2 083 884,00	0,00	3 711 616,00	3 711 616,00	3 711 616,00
042	Opérat° ordre transfert entre sections (5)	105 000,00		52 811,00	52 811,00	52 811,00
043	Opérat° ordre intérieur de la section (5)	0,00		0,00	0,00	0,00
Total des recettes d'ordre de fonctionnement		105 000,00		52 811,00	52 811,00	52 811,00
TOTAL		2 188 884,00	0,00	3 764 427,00	3 764 427,00	3 764 427,00

+

R 002 RESULTAT REPORTE OU ANTICIPE (2)	0,00
---	-------------

=

TOTAL DES RECETTES DE FONCTIONNEMENT CUMULEES	3 764 427,00
--	---------------------

Pour information :

AUTOFINANCEMENT PREVISIONNEL DÉGAGÉ AU PROFIT DE LA SECTION D'INVESTISSEMENT (6)	502 726,00
---	-------------------

Il s'agit, pour un budget voté en équilibre, des ressources propres correspondant à l'excédent des recettes réelles de fonctionnement sur les dépenses réelles de fonctionnement. Il sert à financer le remboursement du capital de la dette et les nouveaux investissements de la commune ou de l'établissement.

(1) Cf. Modalités de vote I-B.

(2) Inscrire en cas de reprise des résultats de l'exercice précédent (après vote du compte administratif) ou si reprise anticipée des résultats.

(3) Le vote de l'organe délibérant porte uniquement sur les propositions nouvelles.

(4) Si la commune ou l'établissement applique le régime des provisions semi-budgétaires.

(5) $DF\ 023 = RI\ 021$; $DI\ 040 = RF\ 042$; $RI\ 040 = DF\ 042$; $DI\ 041 = RI\ 041$; $DF\ 043 = RF\ 043$.

(6) Solde de l'opération $DF\ 023 + DF\ 042 - RF\ 042$ ou solde de l'opération $RI\ 021 + RI\ 040 - DI\ 040$.

II – PRESENTATION GENERALE DU BUDGET	II
SECTION D'INVESTISSEMENT – CHAPITRES	A3

DEPENSES D'INVESTISSEMENT

Chap.	Libellé	Pour mémoire budget précédent (1)	Restes à réaliser N-1 (2)	Propositions nouvelles	VOTE (3)	TOTAL (= RAR + vote)
010	Stocks (5)	0,00	0,00	0,00	0,00	0,00
20	Immobilisations incorporelles (sauf 204)	4 600,00	0,00	7 200,00	7 200,00	7 200,00
204	Subventions d'équipement versées	0,00	0,00	0,00	0,00	0,00
21	Immobilisations corporelles	126 751,00	0,00	383 773,00	383 773,00	383 773,00
22	Immobilisations reçues en affectation (6)	0,00	0,00	0,00	0,00	0,00
23	Immobilisations en cours	163 844,45	0,00	273 000,00	273 000,00	273 000,00
	Total des opérations d'équipement	0,00	0,00	0,00	0,00	0,00
	Total des dépenses d'équipement	295 195,45	0,00	663 973,00	663 973,00	663 973,00
10	Dotations, fonds divers et réserves	9 609,00	0,00	0,00	0,00	0,00
13	Subventions d'investissement	0,00	0,00	0,00	0,00	0,00
16	Emprunts et dettes assimilées	80 000,00	0,00	80 000,00	80 000,00	80 000,00
18	Compte de liaison : affectat° (BA,régie) (7)	0,00	0,00	0,00	0,00	0,00
26	Participat° et créances rattachées	0,00	0,00	0,00	0,00	0,00
27	Autres immobilisations financières	0,00	0,00	0,00	0,00	0,00
020	Dépenses imprévues	0,00		0,00	0,00	0,00
	Total des dépenses financières	89 609,00	0,00	80 000,00	80 000,00	80 000,00
45...	Total des opé. pour compte de tiers (8)	0,00	0,00	0,00	0,00	0,00
	Total des dépenses réelles d'investissement	384 804,45	0,00	743 973,00	743 973,00	743 973,00
040	Opérat° ordre transfert entre sections (4)	105 000,00		52 811,00	52 811,00	52 811,00
041	Opérations patrimoniales (4)	0,00		0,00	0,00	0,00
	Total des dépenses d'ordre d'investissement	105 000,00		52 811,00	52 811,00	52 811,00
	TOTAL	489 804,45	0,00	796 784,00	796 784,00	796 784,00

+

D 001 SOLDE D'EXECUTION NEGATIF REPORTE OU ANTICIPE (2)	0,00
--	-------------

=

TOTAL DES DEPENSES D'INVESTISSEMENT CUMULEES	796 784,00
---	-------------------

RECETTES D'INVESTISSEMENT

Chap.	Libellé	Pour mémoire budget précédent (1)	Restes à réaliser N-1 (2)	Propositions nouvelles	VOTE (3)	TOTAL (= RAR + vote)
010	Stocks (5)	0,00	0,00	0,00	0,00	0,00
13	Subventions d'investissement (hors 138)	54 233,00	0,00	194 247,00	194 247,00	194 247,00
16	Emprunts et dettes assimilées (hors165)	0,00	0,00	0,00	0,00	0,00
20	Immobilisations incorporelles (sauf 204)	0,00	0,00	0,00	0,00	0,00
204	Subventions d'équipement versées	0,00	0,00	0,00	0,00	0,00
21	Immobilisations corporelles	0,00	0,00	0,00	0,00	0,00
22	Immobilisations reçues en affectation (6)	0,00	0,00	0,00	0,00	0,00
23	Immobilisations en cours	0,00	0,00	0,00	0,00	0,00
	Total des recettes d'équipement	54 233,00	0,00	194 247,00	194 247,00	194 247,00
10	Dotations, fonds divers et réserves (hors 1068)	62 000,00	0,00	47 000,00	47 000,00	47 000,00
1068	Excédents de fonctionnement capitalisés (9)	0,00	0,00	0,00	0,00	0,00
138	Autres subvent° invest. non transf.	0,00	0,00	0,00	0,00	0,00
165	Dépôts et cautionnements reçus	0,00	0,00	0,00	0,00	0,00
18	Compte de liaison : affectat° (BA,régie) (7)	0,00	0,00	0,00	0,00	0,00
26	Participat° et créances rattachées	0,00	0,00	0,00	0,00	0,00
27	Autres immobilisations financières	0,00	0,00	0,00	0,00	0,00
024	Produits des cessions d'immobilisations	0,00	0,00	0,00	0,00	0,00
	Total des recettes financières	62 000,00	0,00	47 000,00	47 000,00	47 000,00
45...	Total des opé. pour le compte de tiers (8)	0,00	0,00	0,00	0,00	0,00
	Total des recettes réelles d'investissement	116 233,00	0,00	241 247,00	241 247,00	241 247,00
021	Virement de la sect° de fonctionnement (4)	163 118,00		445 537,00	445 537,00	445 537,00
040	Opérat° ordre transfert entre sections (4)	140 000,00		110 000,00	110 000,00	110 000,00
041	Opérations patrimoniales (4)	0,00		0,00	0,00	0,00
	Total des recettes d'ordre d'investissement	303 118,00		555 537,00	555 537,00	555 537,00

VILLE DE BELFORT - BUDGET ANNEXE CFA - BP - 2021

Chap.	Libellé	Pour mémoire budget précédent (1)	Restes à réaliser N-1 (2)	Propositions nouvelles	VOTE (3)	TOTAL (= RAR + vote)
	TOTAL	419 351,00	0,00	796 784,00	796 784,00	796 784,00

+

R 001 SOLDE D'EXECUTION POSITIF REPORTE OU ANTICIPE (2)	0,00
--	-------------

=

TOTAL DES RECETTES D'INVESTISSEMENT CUMULEES	796 784,00
---	-------------------

Pour information :

Il s'agit, pour un budget voté en équilibre, des ressources propres correspondant à l'excédent des recettes réelles de fonctionnement sur les dépenses réelles de fonctionnement. Il sert à financer le remboursement du capital de la dette et les nouveaux investissements de la commune ou de l'établissement.

AUTOFINANCEMENT PREVISIONNEL DÉGAGÉ PAR LA SECTION DE FONCTIONNEMENT (10)	502 726,00
--	-------------------

(1) Cf. Modalités de vote I-B.

(2) Inscrire en cas de reprise des résultats de l'exercice précédent (après vote du compte administratif) ou si reprise anticipée des résultats.

(3) Le vote de l'organe délibérant porte uniquement sur les propositions nouvelles.

(4) *DF 023 = RI 021 ; DI 040 = RF 042 ; RI 040 = DF 042 ; DI 041 = RI 041 ; DF 043 = RF 043.*

(5) A servir uniquement dans le cadre d'un suivi des stocks selon la méthode de l'inventaire permanent simplifié autorisée pour les seules opérations d'aménagements (lotissement, ZAC...) par ailleurs retracées dans le cadre de budgets annexes.

(6) En dépenses, le chapitre 22 retrace les travaux d'investissement réalisés sur les biens reçus en affectation. En recette, il retrace, le cas échéant, l'annulation de tels travaux effectués sur un exercice antérieur.

(7) A servir uniquement lorsque la commune ou l'établissement effectue une dotation initiale en espèces au profit d'un service public non personnalisé qu'elle ou qu'il crée.

(8) Seul le total des opérations pour compte de tiers figure sur cet état (voir le détail Annexe IV A9).

(9) Le compte 1068 n'est pas un chapitre mais un article du chapitre 10.

(10) Solde de l'opération *DF 023 + DF 042 – RF 042* ou solde de l'opération *RI 021+ RI 040 – DI 040*.

II – PRESENTATION GENERALE DU BUDGET	II
BALANCE GENERALE DU BUDGET	B1

1 – DEPENSES (du présent budget + restes à réaliser)

	FONCTIONNEMENT	Opérations réelles (1)	Opérations d'ordre (2)	TOTAL
011	Charges à caractère général	739 250,00		739 250,00
012	Charges de personnel, frais assimilés	1 990 100,00		1 990 100,00
014	Atténuations de produits	0,00		0,00
60	<i>Achats et variation des stocks (3)</i>		0,00	0,00
65	Autres charges de gestion courante	43 910,00		43 910,00
656	Frais fonctionnement des groupes d'élus (4)	0,00		0,00
66	Charges financières	15 630,00	0,00	15 630,00
67	Charges exceptionnelles	20 000,00	0,00	20 000,00
68	Dot. aux amortissements et provisions	0,00	110 000,00	110 000,00
71	<i>Production stockée (ou déstockage) (3)</i>		0,00	0,00
022	Dépenses imprévues	0,00		0,00
023	<i>Virement à la section d'investissement</i>		445 537,00	445 537,00
	Dépenses de fonctionnement – Total	2 808 890,00	555 537,00	3 364 427,00

+

D 002 RESULTAT REPORTE OU ANTICIPE	0,00
---	-------------

=

TOTAL DES DEPENSES DE FONCTIONNEMENT CUMULEES	3 364 427,00
--	---------------------

	INVESTISSEMENT	Opérations réelles (1)	Opérations d'ordre (2)	TOTAL
10	Dotations, fonds divers et réserves	0,00	0,00	0,00
13	Subventions d'investissement	0,00	52 811,00	52 811,00
15	<i>Provisions pour risques et charges (5)</i>		0,00	0,00
16	Emprunts et dettes assimilées (sauf 1688 non budgétaire)	80 000,00	0,00	80 000,00
18	Compte de liaison : affectat° (BA,régie)	(8) 0,00		0,00
	Total des opérations d'équipement	0,00		0,00
198	<i>Neutral. amort. subv. équip. versées</i>		0,00	0,00
20	Immobilisations incorporelles(sauf 204) (6)	7 200,00	0,00	7 200,00
204	Subventions d'équipement versées	0,00	0,00	0,00
21	Immobilisations corporelles (6)	383 773,00	0,00	383 773,00
22	Immobilisations reçues en affectation (6)	(9) 0,00	0,00	0,00
23	Immobilisations en cours (6)	273 000,00	0,00	273 000,00
26	Participations et créances rattachées	0,00	0,00	0,00
27	Autres immobilisations financières	0,00	0,00	0,00
28	<i>Amortissement des immobilisations (reprises)</i>		0,00	0,00
29	<i>Prov. pour dépréciat° immobilisations (5)</i>		0,00	0,00
39	<i>Prov. dépréciat° des stocks et en-cours (5)</i>		0,00	0,00
45...	Total des opérations pour compte de tiers (7)	0,00	0,00	0,00
481	<i>Charges à rép. sur plusieurs exercices</i>		0,00	0,00
49	<i>Prov. dépréc. comptes de tiers (5)</i>		0,00	0,00
59	<i>Prov. dépréc. comptes financiers (5)</i>		0,00	0,00
3...	Stocks	0,00	0,00	0,00
020	Dépenses imprévues	0,00		0,00
	Dépenses d'investissement – Total	743 973,00	52 811,00	796 784,00

+

D 001 SOLDE D'EXECUTION NEGATIF REPORTE OU ANTICIPE	0,00
--	-------------

=

TOTAL DES DEPENSES D'INVESTISSEMENT CUMULEES	796 784,00
---	-------------------

- (1) Y compris les opérations relatives au rattachement des charges et des produits et les opérations d'ordre semi-budgétaires.
- (2) Voir liste des opérations d'ordre.
- (3) Permet de retracer des opérations particulières telles que les opérations de stocks liées à la tenue d'un inventaire permanent simplifié.
- (4) Communes, communautés d'agglomération et communautés urbaines de plus de 100 000 habitants.
- (5) Si la commune ou l'établissement applique le régime des provisions budgétaires.
- (6) Hors chapitres « opérations d'équipement ».
- (7) Seul le total des opérations pour compte de tiers figure sur cet état (voir le détail Annexe IV A9).
- (8) A servir uniquement lorsque la commune ou l'établissement effectue une dotation initiale en espèces au profit d'un service public non personnalisé qu'elle ou qu'il crée.
- (9) En dépenses, le chapitre 22 retrace les travaux d'investissement réalisés sur les biens reçus en affectation. En recette, il retrace, le cas échéant, l'annulation de tels travaux effectués sur un exercice antérieur.

II – PRESENTATION GENERALE DU BUDGET	II
BALANCE GENERALE DU BUDGET	B2

2 – RECETTES (du présent budget + restes à réaliser)

	FONCTIONNEMENT	Opérations réelles (1)	Opérations d'ordre (2)	TOTAL
013	Atténuations de charges	0,00		0,00
60	<i>Achats et variation des stocks (3)</i>		0,00	0,00
70	Produits services, domaine et ventes div	35 000,00		35 000,00
71	<i>Production stockée (ou déstockage)</i>		0,00	0,00
72	<i>Production immobilisée</i>		0,00	0,00
73	Impôts et taxes	500,00		500,00
74	Dotations et participations	3 657 096,00		3 657 096,00
75	Autres produits de gestion courante	19 020,00	0,00	19 020,00
76	Produits financiers	0,00	0,00	0,00
77	Produits exceptionnels	0,00	52 811,00	52 811,00
78	Reprise sur amortissements et provisions	0,00	0,00	0,00
79	<i>Transferts de charges</i>		0,00	0,00
Recettes de fonctionnement – Total		3 711 616,00	52 811,00	3 764 427,00

+

R 002 RESULTAT REPORTE OU ANTICIPE	0,00
---	-------------

=

TOTAL DES RECETTES DE FONCTIONNEMENT CUMULEES	3 764 427,00
--	---------------------

	INVESTISSEMENT	Opérations réelles (1)	Opérations d'ordre (2)	TOTAL
10	Dotations, fonds divers et réserves (sauf 1068)	47 000,00	0,00	47 000,00
13	Subventions d'investissement	194 247,00	0,00	194 247,00
15	<i>Provisions pour risques et charges (4)</i>		0,00	0,00
16	Emprunts et dettes assimilées (sauf 1688 non budgétaires)	0,00	0,00	0,00
18	Compte de liaison : affectat° (BA,régie)	(6) 0,00		0,00
20	Immobilisations incorporelles (sauf 204)	0,00	0,00	0,00
204	Subventions d'équipement versées	0,00	0,00	0,00
21	Immobilisations corporelles	0,00	0,00	0,00
22	Immobilisations reçues en affectation	(7) 0,00	0,00	0,00
23	Immobilisations en cours	0,00	0,00	0,00
26	Participations et créances rattachées	0,00	0,00	0,00
27	Autres immobilisations financières	0,00	0,00	0,00
28	<i>Amortissement des immobilisations</i>		110 000,00	110 000,00
29	<i>Prov. pour dépréciat° immobilisations (4)</i>		0,00	0,00
39	<i>Prov. dépréciat° des stocks et en-cours (4)</i>		0,00	0,00
45...	Opérations pour compte de tiers (5)	0,00	0,00	0,00
481	<i>Charges à rép. sur plusieurs exercices</i>		0,00	0,00
49	<i>Prov. dépréc. comptes de tiers (4)</i>		0,00	0,00
59	<i>Prov. dépréc. comptes financiers (4)</i>		0,00	0,00
3...	Stocks	0,00	0,00	0,00
021	<i>Virement de la sect° de fonctionnement</i>		445 537,00	445 537,00
024	Produits des cessions d'immobilisations	0,00		0,00
Recettes d'investissement – Total		241 247,00	555 537,00	796 784,00

+

R 001 SOLDE D'EXECUTION POSITIF REPORTE OU ANTICIPE	0,00
--	-------------

+

AFFECTATION AU COMPTE 1068	0,00
-----------------------------------	-------------

=

TOTAL DES RECETTES D'INVESTISSEMENT CUMULEES	796 784,00
---	-------------------

- (1) Y compris les opérations relatives au rattachement des charges et des produits et les opérations d'ordre semi-budgétaires.
- (2) Voir liste des opérations d'ordre.
- (3) Permet de retracer des opérations particulières telles que les opérations de stocks liées à la tenue d'un inventaire permanent simplifié.
- (4) Si la commune ou l'établissement applique le régime des provisions budgétaires.
- (5) Seul le total des opérations pour compte de tiers figure sur cet état (voir le détail Annexe IV A9).
- (6) A servir uniquement lorsque la commune ou l'établissement effectue une dotation initiale en espèces au profit d'un service public non personnalisé qu'elle ou qu'il crée.
- (7) En dépenses, le chapitre 22 retrace les travaux d'investissement réalisés sur les biens reçus en affectation. En recette, il retrace, le cas échéant, l'annulation de tels travaux effectués sur un exercice antérieur.

III – VOTE DU BUDGET				III
SECTION DE FONCTIONNEMENT – DETAIL DES DEPENSES				A1
Chap / art (1)	Libellé (1)	Pour mémoire budget précédent (2)	Propositions nouvelles (3)	Vote (4)
011	Charges à caractère général	499 909,35	739 250,00	739 250,00
60611	Eau et assainissement	3 800,00	3 900,00	3 900,00
60612	Energie - Electricité	75 800,00	63 800,00	63 800,00
60613	Chauffage urbain	0,00	27 000,00	27 000,00
60628	Autres fournitures non stockées	1 000,00	1 000,00	1 000,00
60632	Fournitures de petit équipement	16 000,00	45 000,00	45 000,00
60636	Vêtements de travail	22 000,00	250 000,00	250 000,00
6064	Fournitures administratives	4 000,00	5 000,00	5 000,00
6068	Autres matières et fournitures	100 000,00	120 000,00	120 000,00
611	Contrats de prestations de services	1 000,00	2 500,00	2 500,00
615221	Entretien, réparations bâtiments publics	5 000,00	5 000,00	5 000,00
61558	Entretien autres biens mobiliers	20 000,00	25 000,00	25 000,00
6156	Maintenance	43 200,00	50 100,00	50 100,00
6168	Autres primes d'assurance	29 288,35	0,00	0,00
617	Etudes et recherches	4 000,00	0,00	0,00
6182	Documentation générale et technique	1 500,00	1 500,00	1 500,00
6184	Versements à des organismes de formation	7 950,00	11 950,00	11 950,00
6226	Honoraires	2 700,00	10 000,00	10 000,00
6228	Divers	0,00	750,00	750,00
6232	Fêtes et cérémonies	2 000,00	2 000,00	2 000,00
6238	Divers	2 500,00	10 000,00	10 000,00
6247	Transports collectifs	4 000,00	11 500,00	11 500,00
6256	Missions	29 000,00	8 000,00	8 000,00
627	Services bancaires et assimilés	47 871,00	500,00	500,00
62871	Remb. frais à la collectivité de rattach	35 300,00	10 000,00	10 000,00
6288	Autres services extérieurs	41 000,00	74 000,00	74 000,00
6355	Taxes et impôts sur les véhicules	0,00	750,00	750,00
637	Autres impôts, taxes (autres organismes)	1 000,00	0,00	0,00
012	Charges de personnel, frais assimilés	1 828 100,00	1 990 100,00	1 990 100,00
6215	Personnel affecté par CL de rattachement	47 000,00	40 000,00	40 000,00
6218	Autre personnel extérieur	70 000,00	70 000,00	70 000,00
6331	Versement mobilité	18 000,00	18 000,00	18 000,00
6332	Cotisations versées au F.N.A.L.	5 000,00	5 500,00	5 500,00
6336	Cotisations CNFPT et CDGFPT	12 900,00	13 000,00	13 000,00
64111	Rémunération principale titulaires	630 000,00	771 000,00	771 000,00
64112	NBI, SFT, indemnité résidence	12 000,00	12 000,00	12 000,00
64118	Autres indemnités titulaires	51 000,00	70 000,00	70 000,00
64131	Rémunérations non tit.	500 000,00	543 000,00	543 000,00
6451	Cotisations à l'U.R.S.S.A.F.	300 200,00	300 400,00	300 400,00
6453	Cotisations aux caisses de retraites	142 000,00	125 800,00	125 800,00
64731	Allocations chômage versées directement	6 800,00	4 000,00	4 000,00
6474	Versement aux autres oeuvres sociales	25 000,00	10 000,00	10 000,00
6475	Médecine du travail, pharmacie	6 200,00	6 400,00	6 400,00
6488	Autres charges	2 000,00	1 000,00	1 000,00
014	Atténuations de produits	0,00	0,00	0,00
65	Autres charges de gestion courante	36 888,00	43 910,00	43 910,00
6541	Créances admises en non-valeur	2 000,00	2 000,00	2 000,00
65548	Autres contributions	9 788,00	5 900,00	5 900,00
6574	Subv. fonct. Associat°, personnes privée	25 000,00	36 000,00	36 000,00
65888	Autres	100,00	10,00	10,00
656	Frais fonctionnement des groupes d'élus	0,00	0,00	0,00
TOTAL = DEPENSES DE GESTION DES SERVICES (a)		2 364 897,35	2 773 260,00	2 773 260,00
= (011 + 012 + 014 + 65 + 656)				
66	Charges financières (b)	15 800,00	15 630,00	15 630,00
66111	Intérêts réglés à l'échéance	15 000,00	15 000,00	15 000,00
66112	Intérêts - Rattachement des ICNE	800,00	630,00	630,00
67	Charges exceptionnelles (c)	10 000,00	20 000,00	20 000,00
673	Titres annulés (sur exercices antérieurs)	10 000,00	20 000,00	20 000,00
68	Dotations provisions semi-budgétaires (d) (6)	0,00	0,00	0,00
022	Dépenses imprévues (e)	0,00	0,00	0,00
TOTAL DES DEPENSES REELLES		2 390 697,35	2 808 890,00	2 808 890,00
= a + b + c + d + e				
023	Virement à la section d'investissement	163 118,00	445 537,00	445 537,00
042	Opérat° ordre transfert entre sections (7) (8) (9)	140 000,00	110 000,00	110 000,00
6811	Dot. amort. et prov. Immos incorporelles	140 000,00	110 000,00	110 000,00

VILLE DE BELFORT - BUDGET ANNEXE CFA - BP - 2021

Chap / art (1)	Libellé (1)	Pour mémoire budget précédent (2)	Propositions nouvelles (3)	Vote (4)
TOTAL DES PRELEVEMENTS AU PROFIT DE LA SECTION D'INVESTISSEMENT		303 118,00	555 537,00	555 537,00
043	Opérat° ordre intérieur de la section (10)	0,00	0,00	0,00
TOTAL DES DEPENSES D'ORDRE		303 118,00	555 537,00	555 537,00
TOTAL DES DEPENSES DE FONCTIONNEMENT DE L'EXERCICE (= Total des opérations réelles et d'ordre)		2 693 815,35	3 364 427,00	3 364 427,00

		+
RESTES A REALISER N-1 (11)		0,00
		+
D 002 RESULTAT REPORTE OU ANTICIPE (11)		0,00
		=
TOTAL DES DEPENSES DE FONCTIONNEMENT CUMULEES		3 364 427,00

Détail du calcul des ICNE au compte 66112 (5)

Montant des ICNE de l'exercice	1 343,23
Montant des ICNE de l'exercice N-1	713,23
= Différence ICNE N – ICNE N-1	630,00

(1) Détailler les chapitres budgétaires par article conformément au plan de comptes appliqué par la commune ou l'établissement.

(2) Cf. Modalités de vote I-B.

(3) Hors restes à réaliser.

(4) Le vote de l'organe délibérant porte uniquement sur les propositions nouvelles.

(5) Si le mandatement des ICNE de l'exercice est inférieur au montant de l'exercice N-1, le montant du compte 66112 sera négatif.

(6) Si la commune ou l'établissement applique le régime des provisions semi-budgétaires.

(7) Cf. définitions du chapitre des opérations d'ordre, *DF 042 = RI 040*.

(8) Aucune prévision budgétaire ne doit figurer aux articles 675 et 676 (cf. chapitre 024 « produit des cessions d'immobilisation »).

(9) Le compte 6815 peut figurer dans le détail du chapitre 042 si la commune ou l'établissement applique le régime des provisions budgétaires.

(10) Chapitre destiné à retracer les opérations particulières telles que les opérations de stocks ou liées à la tenue d'un inventaire permanent simplifié.

(11) Inscrire en cas de reprise des résultats de l'exercice précédent (après vote du compte administratif ou si reprise anticipée des résultats).

III – VOTE DU BUDGET				III
SECTION DE FONCTIONNEMENT – DETAIL DES RECETTES				A2
Chap / art(1)	Libellé (1)	Pour mémoire budget précédent (2)	Propositions nouvelles (3)	Vote (4)
013	Atténuations de charges	0,00	0,00	0,00
70	Produits services, domaine et ventes div	20 000,00	35 000,00	35 000,00
7088	Produits activités annexes (abonnements)	20 000,00	35 000,00	35 000,00
73	Impôts et taxes	0,00	500,00	500,00
7338	Autres taxes	0,00	500,00	500,00
74	Dotations et participations	2 048 834,00	3 657 096,00	3 657 096,00
744	FCTVA	1 000,00	100,00	100,00
74718	Autres participations Etat	8 000,00	8 000,00	8 000,00
7472	Participat° Régions	52 000,00	25 000,00	25 000,00
7473	Participat° Départements	0,00	27 000,00	27 000,00
74741	Participat° Communes du GFP	541 517,00	0,00	0,00
7478	Participat° Autres organismes	1 446 317,00	3 596 996,00	3 596 996,00
75	Autres produits de gestion courante	15 050,00	19 020,00	19 020,00
752	Revenus des immeubles	2 000,00	2 000,00	2 000,00
7588	Autres produits div. de gestion courante	13 050,00	17 020,00	17 020,00
TOTAL = RECETTES DE GESTION DES SERVICES (a) = 70 + 73 + 74 + 75 + 013		2 083 884,00	3 711 616,00	3 711 616,00
76	Produits financiers (b)	0,00	0,00	0,00
77	Produits exceptionnels (c)	0,00	0,00	0,00
78	Reprises provisions semi-budgétaires (d) (5)	0,00	0,00	0,00
TOTAL DES RECETTES REELLES = a+b+c+d		2 083 884,00	3 711 616,00	3 711 616,00
042	Opérat° ordre transfert entre sections (6) (7) (8)	105 000,00	52 811,00	52 811,00
777	Quote-part subv invest transf cpte résul	105 000,00	52 811,00	52 811,00
043	Opérat° ordre intérieur de la section (9)	0,00	0,00	0,00
TOTAL DES RECETTES D'ORDRE		105 000,00	52 811,00	52 811,00
TOTAL DES RECETTES DE FONCTIONNEMENT DE L'EXERCICE (= Total des opérations réelles et d'ordre)		2 188 884,00	3 764 427,00	3 764 427,00

+

RESTES A REALISER N-1 (10)	0,00
-----------------------------------	-------------

+

R 002 RESULTAT REPORTE OU ANTICIPE (10)	0,00
--	-------------

=

TOTAL DES RECETTES DE FONCTIONNEMENT CUMULEES	3 764 427,00
--	---------------------

Détail du calcul des ICNE au compte 7622

Montant des ICNE de l'exercice	0,00
Montant des ICNE de l'exercice N-1	0,00
= Différence ICNE N – ICNE N-1	0,00

(1) Détailler les chapitres budgétaires par article conformément au plan de comptes appliqué par la commune ou l'établissement.

(2) Cf. Modalités de vote I-B.

(3) Hors restes à réaliser.

(4) Le vote de l'assemblée porte uniquement sur les propositions nouvelles.

(5) Si la commune ou l'établissement applique le régime des provisions semi-budgétaires.

(6) Cf. définitions du chapitre des opérations d'ordre, RF 042 = DI 040.

(7) Aucune prévision budgétaire ne doit figurer aux articles 775 et 776 (cf. chapitre 024 « produit des cessions d'immobilisation »).

(8) Le compte 7815 peut figurer dans le détail du chapitre 042 si la commune ou l'établissement applique le régime des provisions budgétaires.

(9) Chapitre destiné à retracer les opérations particulières telles que les opérations de stocks ou liées à la tenue d'un inventaire permanent simplifié.

(10) Inscrire en cas de reprise des résultats de l'exercice précédent (après vote du compte administratif ou si reprise anticipée des résultats).

III – VOTE DU BUDGET	III
SECTION D'INVESTISSEMENT – DETAIL DES DEPENSES	B1

Chap / art (1)	Libellé (1)	Pour mémoire budget précédent (2)	Propositions nouvelles (3)	Vote (4)
010	Stocks	0,00	0,00	0,00
20	Immobilisations incorporelles (sauf opérations et 204)	4 600,00	7 200,00	7 200,00
2033	Frais d'insertion	1 000,00	0,00	0,00
2051	Concessions, droits similaires	3 600,00	7 200,00	7 200,00
204	Subventions d'équipement versées (hors opérations)	0,00	0,00	0,00
21	Immobilisations corporelles (hors opérations)	126 751,00	383 773,00	383 773,00
2182	Matériel de transport	0,00	15 000,00	15 000,00
2183	Matériel de bureau et informatique	14 000,00	21 060,00	21 060,00
2188	Autres immobilisations corporelles	112 751,00	347 713,00	347 713,00
22	Immobilisations reçues en affectation (hors opérations)	0,00	0,00	0,00
23	Immobilisations en cours (hors opérations)	163 844,45	273 000,00	273 000,00
2313	Constructions	163 844,45	273 000,00	273 000,00
Total des dépenses d'équipement		295 195,45	663 973,00	663 973,00
10	Dotations, fonds divers et réserves	9 609,00	0,00	0,00
1068	Excédents de fonctionnement capitalisés	9 609,00	0,00	0,00
13	Subventions d'investissement	0,00	0,00	0,00
16	Emprunts et dettes assimilées	80 000,00	80 000,00	80 000,00
1641	Emprunts en euros	80 000,00	80 000,00	80 000,00
18	Compte de liaison : affectat° (BA,régie)	0,00	0,00	0,00
26	Participat° et créances rattachées	0,00	0,00	0,00
27	Autres immobilisations financières	0,00	0,00	0,00
020	Dépenses imprévues	0,00	0,00	0,00
Total des dépenses financières		89 609,00	80 000,00	80 000,00
Total des dépenses d'opérations pour compte de tiers		0,00	0,00	0,00
TOTAL DEPENSES REELLES		384 804,45	743 973,00	743 973,00
040	Opérat° ordre transfert entre sections (7)	105 000,00	52 811,00	52 811,00
	Reprises sur autofinancement antérieur (8)	105 000,00	52 811,00	52 811,00
13912	Sub. transf cpte résult. Régions	64 000,00	0,00	0,00
13918	Autres subventions d'équipement	41 000,00	52 811,00	52 811,00
	Charges transférées (9)	0,00	0,00	0,00
041	Opérations patrimoniales (10)	0,00	0,00	0,00
TOTAL DEPENSES D'ORDRE		105 000,00	52 811,00	52 811,00
TOTAL DES DEPENSES D'INVESTISSEMENT DE L'EXERCICE (= Total des dépenses réelles et d'ordre)		489 804,45	796 784,00	796 784,00

+

RESTES A REALISER N-1 (11)	0,00
-----------------------------------	-------------

+

D 001 SOLDE D'EXECUTION NEGATIF REPORTE OU ANTICIPE (11)	0,00
---	-------------

=

TOTAL DES DEPENSES D'INVESTISSEMENT CUMULEES	796 784,00
---	-------------------

(1) Détailler les chapitres budgétaires par article conformément au plan de comptes appliqué par la commune ou l'établissement.

(2) Cf. Modalités de vote, I-B.

(3) Hors restes à réaliser.

(4) Le vote de l'organe délibérant porte uniquement sur les propositions nouvelles.

(5) Voir état III B 3 pour le détail des opérations d'équipement.

(6) Voir annexe IV A 9 pour le détail des opérations pour compte de tiers.

(7) Cf. définitions du chapitre des opérations d'ordre, DI 040 = RF 042.

(8) Les comptes 15, 29, 39, 49 et 59 peuvent figurer dans le détail du chapitre 040 si la commune ou l'établissement applique le régime des provisions budgétaires.

(9) Aucune prévision budgétaire ne doit figurer à l'article 192 (cf. chapitre 024 « produit des cessions d'immobilisation »).

(10) Cf. définitions du chapitre des opérations d'ordre, DI 041 = RI 041.

(11) Inscrire en cas de reprise des résultats de l'exercice précédent (après vote du compte administratif ou si reprise anticipée des résultats).

III – VOTE DU BUDGET	III
SECTION D'INVESTISSEMENT – DETAIL DES RECETTES	B2

Chap / art (1)	Libellé (1)	Pour mémoire budget précédent (2)	Propositions nouvelles (3)	Vote (4)
010	Stocks	0,00	0,00	0,00
13	Subventions d'investissement (hors 138)	54 233,00	194 247,00	194 247,00
1312	Subv. transf. Régions	0,00	188 951,00	188 951,00
1318	Autres subventions d'équipement transf.	13 700,00	3 308,00	3 308,00
1322	Subv. non transf. Régions	40 533,00	0,00	0,00
1328	Autres subventions d'équip. non transf.	0,00	1 988,00	1 988,00
16	Emprunts et dettes assimilées (hors 165)	0,00	0,00	0,00
20	Immobilisations incorporelles (sauf 204)	0,00	0,00	0,00
204	Subventions d'équipement versées	0,00	0,00	0,00
21	Immobilisations corporelles	0,00	0,00	0,00
22	Immobilisations reçues en affectation	0,00	0,00	0,00
23	Immobilisations en cours	0,00	0,00	0,00
Total des recettes d'équipement		54 233,00	194 247,00	194 247,00
10	Dotations, fonds divers et réserves	62 000,00	47 000,00	47 000,00
10222	FCTVA	62 000,00	47 000,00	47 000,00
138	Autres subvent° invest. non transf.	0,00	0,00	0,00
165	Dépôts et cautionnements reçus	0,00	0,00	0,00
18	Compte de liaison : affectat° (BA,régie)	0,00	0,00	0,00
26	Participat° et créances rattachées	0,00	0,00	0,00
27	Autres immobilisations financières	0,00	0,00	0,00
024	Produits des cessions d'immobilisations	0,00	0,00	0,00
Total des recettes financières		62 000,00	47 000,00	47 000,00
Total des recettes d'opérations pour compte de tiers		0,00	0,00	0,00
TOTAL RECETTES REELLES		116 233,00	241 247,00	241 247,00
021	Virement de la sect° de fonctionnement	163 118,00	445 537,00	445 537,00
040	Opérat° ordre transfert entre sections (6) (7) (8)	140 000,00	110 000,00	110 000,00
28051	Concessions et droits similaires	0,00	5 000,00	5 000,00
28158	Autres installat°, matériel et outillage	5 000,00	5 000,00	5 000,00
28183	Matériel de bureau et informatique	35 000,00	0,00	0,00
28184	Mobilier	5 000,00	5 000,00	5 000,00
28188	Autres immo. corporelles	95 000,00	95 000,00	95 000,00
TOTAL DES PRELEVEMENTS PROVENANT DE LA SECTION DE FONCTIONNEMENT		303 118,00	555 537,00	555 537,00
041	Opérations patrimoniales (9)	0,00	0,00	0,00
TOTAL RECETTES D'ORDRE		303 118,00	555 537,00	555 537,00
TOTAL DES RECETTES D'INVESTISSEMENT DE L'EXERCICE (= Total des recettes réelles et d'ordre)		419 351,00	796 784,00	796 784,00

+

RESTES A REALISER N-1 (10)	0,00
-----------------------------------	-------------

+

R 001 SOLDE D'EXECUTION POSITIF REPORTE OU ANTICIPE (10)	0,00
---	-------------

=

TOTAL DES RECETTES D'INVESTISSEMENT CUMULEES	796 784,00
---	-------------------

(1) Détailler les chapitres budgétaires par article conformément au plan de comptes appliqué par la commune ou l'établissement.

(2) Cf. Modalités de vote, I-B.

(3) Hors restes à réaliser.

(4) Le vote de l'organe délibérant porte uniquement sur les propositions nouvelles.

(5) Voir annexe IV-A9 pour le détail des opérations pour compte de tiers.

(6) Cf. définitions du chapitre des opérations d'ordre, RI 040 = DF 042.

(7) Aucune prévision budgétaire ne doit figurer à l'article 192 (cf. chapitre 024 « produit des cessions d'immobilisations »).

(8) Les comptes 15, 29, 39, 49 et 59 peuvent figurer dans le détail du chapitre 040 si la commune ou l'établissement applique le régime des provisions budgétaires.

(9) Cf. définitions du chapitre des opérations d'ordre, DI 041 = RI 041.

(10) Inscrire en cas de reprise des résultats de l'exercice précédent (après vote du compte administratif ou si reprise anticipée des résultats).

III – VOTE DU BUDGET	III
DETAIL DES CHAPITRES D'OPERATION D'EQUIPEMENT	B3

Cet état ne contient pas d'information.

IV – ANNEXES	IV
ELEMENTS DU BILAN – ETAT DE LA DETTE – REPARTITION PAR NATURE DE DETTE	A2.2

A2.2 – REPARTITION PAR NATURE DE DETTE (hors 16449 et 166)

Nature (Pour chaque ligne, indiquer le numéro de contrat)	Emprunts et dettes à l'origine du contrat													
	Organisme prêteur ou chef de file	Date de signature	Date d'émission ou date de mobilisation (1)	Date du premier remboursement	Nominal (2)	Type de taux d'intérêt (3)	Index (4)	Taux initial		Devise	Périodicité des remboursements (6)	Profil d'amortissement (7)	Possibilité de remboursement anticipé O/N	Catégorie d'emprunt (8)
								Niveau de taux (5)	Taux actuariel					
163 Emprunts obligataires (Total)					0,00									
164 Emprunts auprès des établissements financiers (Total)					1 098 000,00									
1641 Emprunts en euros (total)					948 000,00									
1773	CREDIT FONCIER DE FRANCE	09/09/2010	05/12/2010	25/12/2011	500 000,00	F	Taux fixe à 3.34 %	3,340	3,340	EUR	A	P	O	A-1
1803	SFIL CAFFIL	11/11/2013	20/12/2013	01/04/2015	48 000,00	V	EONIA(Postfixé) + 1.6	1,830	1,850	EUR	T	P	O	A-1
1812	CAISSE D'EPARGNE	03/11/2014	31/12/2014	25/05/2015	400 000,00	F	Taux fixe à 2.13 %	2,130	2,150	EUR	T	P	O	A-1
1643 Emprunts en devises (total)					0,00									
16441 Emprunts assortis d'une option de tirage sur ligne de trésorerie (total)					150 000,00									
1782	CREDIT AGRICOLE CORPORATE AND INVESTMENT BANK	27/12/2011	27/12/2011	30/03/2012	150 000,00	V	(TAG 3M(Postfixé) + 0.0295)-Floor -0.0295 sur TAG 3M(Postfixé)	0,410	0,410	EUR	T	C	O	A-1
165 Dépôts et cautionnements reçus (Total)					0,00									
167 Emprunts et dettes assortis de conditions particulières (Total)					0,00									
1671 Avances consolidées du Trésor (total)					0,00									
1672 Emprunts sur comptes spéciaux du Trésor (total)					0,00									
1675 Dettes pour METP et PPP (total)					0,00									

VILLE DE BELFORT - BUDGET ANNEXE CFA - BP - 2021

Nature (Pour chaque ligne, indiquer le numéro de contrat)	Emprunts et dettes à l'origine du contrat													
	Organisme prêteur ou chef de file	Date de signature	Date d'émission ou date de mobilisation (1)	Date du premier remboursement	Nominal (2)	Type de taux d'intérêt (3)	Index (4)	Taux initial		Devise	Périodicité des remboursements (6)	Profil d'amortissement (7)	Possibilité de remboursement anticipé O/N	Catégorie d'emprunt (8)
								Niveau de taux (5)	Taux actuariel					
1676 Dettes envers locataires-acquéreurs (total)					0,00									
1678 Autres emprunts et dettes (total)					0,00									
168 Emprunts et dettes assimilés (Total)					0,00									
1681 Autres emprunts (total)					0,00									
1682 Bons à moyen terme négociables (total)					0,00									
1687 Autres dettes (total)					0,00									
Total général					1 098 000,00									

(1) Si un emprunt donne lieu à plusieurs mobilisations, indiquer la date de la première mobilisation.

(2) Nominal : montant emprunté à l'origine.

(3) Type de taux d'intérêt : F : fixe ; V : variable simple ; C : complexe (c'est-à-dire un taux variable qui n'est pas seulement défini comme la simple addition d'un taux usuel de référence et d'une marge exprimée en point de pourcentage).

(4) Mentionner le ou les types d'index (ex : Euribor 3 mois).

(5) Indiquer le niveau de taux à l'origine du contrat.

(6) Indiquer la périodicité des remboursements : A : annuelle ; M : mensuelle, B : bimestrielle, S : semestrielle, T : trimestrielle, X autre.

(7) Indiquer C pour amortissement constant, P pour amortissement progressif, F pour *in fine*, X pour autres à préciser.

(8) Catégorie d'emprunt à l'origine. Exemple A-1 (cf. la classification des emprunts suivant la typologie de la circulaire IOCB1015077C du 25 juin 2010 sur les produits financiers offerts aux collectivités territoriales).

IV – ANNEXES	IV
ELEMENTS DU BILAN – ETAT DE LA DETTE – REPARTITION PAR NATURE DE DETTE	A2.2

A2.2 – REPARTITION PAR NATURE DE DETTE (hors 16449 et 166) (suite)

Nature (Pour chaque ligne, indiquer le numéro de contrat)	Emprunts et dettes au 01/01/N											
	Couverture ? O/N (10)	Montant couvert	Catégorie d'emprunt après couverture éventuelle (11)	Capital restant dû au 01/01/N	Durée résiduelle (en années)	Taux d'intérêt			Annuité de l'exercice			ICNE de l'exercice
						Type de taux (12)	Index (13)	Niveau de taux d'intérêt à la date de vote du budget (14)	Capital	Charges d'intérêt (15)	Intérêts perçus (le cas échéant) (16)	
163 Emprunts obligataires (Total)		0,00		0,00					0,00	0,00	0,00	0,00
164 Emprunts auprès des établissements financiers (Total)		0,00		517 130,47					78 855,16	12 169,54	0,00	630,80
1641 Emprunts en euros (total)		0,00		489 857,47					65 219,16	12 169,54	0,00	630,80
1773	N	0,00	A-1	194 667,37	4,98	F	Taux fixe à 3.34 %	3,340	36 418,14	6 501,89	0,00	73,41
1803	N	0,00	A-1	33 662,31	9,00	V	Euribor 3M + 1.45	0,930	2 939,04	302,75	0,00	69,37
1812	N	0,00	A-1	261 527,79	9,15	F	Taux fixe à 2.13 %	2,150	25 861,98	5 364,90	0,00	488,02
1643 Emprunts en devises (total)		0,00		0,00					0,00	0,00	0,00	0,00
16441 Emprunts assortis d'une option de tirage sur ligne de trésorerie (total) (9)		0,00		27 273,00					13 636,00	0,00	0,00	0,00
1782	N	0,00	A-1	27 273,00	2,00	V	(TAG 3M(Postfixé) + 0.0295)-Floor -0.0295 sur TAG 3M(Postfixé)	0,000	13 636,00	0,00	0,00	0,00
165 Dépôts et cautionnements reçus (Total)		0,00		0,00					0,00	0,00	0,00	0,00
167 Emprunts et dettes assortis de conditions particulières (Total)		0,00		0,00					0,00	0,00	0,00	0,00
1671 Avances consolidées du Trésor (total)		0,00		0,00					0,00	0,00	0,00	0,00
1672 Emprunts sur comptes spéciaux (total)		0,00		0,00					0,00	0,00	0,00	0,00
1675 Dettes pour METP et PPP (total)		0,00		0,00					0,00	0,00	0,00	0,00
1676 Dettes envers locataires-acquéreurs (total)		0,00		0,00					0,00	0,00	0,00	0,00
1678 Autres emprunts et dettes (total)		0,00		0,00					0,00	0,00	0,00	0,00

VILLE DE BELFORT - BUDGET ANNEXE CFA - BP - 2021

Nature (Pour chaque ligne, indiquer le numéro de contrat)	Emprunts et dettes au 01/01/N											
	Couverture ? O/N (10)	Montant couvert	Catégorie d'emprunt après couverture éventuelle (11)	Capital restant dû au 01/01/N	Durée résiduelle (en années)	Taux d'intérêt			Annuité de l'exercice			ICNE de l'exercice
						Type de taux (12)	Index (13)	Niveau de taux d'intérêt à la date de vote du budget (14)	Capital	Charges d'intérêt (15)	Intérêts perçus (le cas échéant) (16)	
168 Emprunts et dettes assimilés (Total)		0,00		0,00					0,00	0,00	0,00	0,00
1681 Autres emprunts (total)		0,00		0,00					0,00	0,00	0,00	0,00
1682 Bons à moyen terme négociables (total)		0,00		0,00					0,00	0,00	0,00	0,00
1687 Autres dettes (total)		0,00		0,00					0,00	0,00	0,00	0,00
Total général		0,00		517 130,47					78 855,16	12 169,54	0,00	630,80

(9) S'agissant des emprunts assortis d'une ligne de trésorerie, il faut faire ressortir le remboursement du capital de la dette prévue pour l'exercice correspondant au véritable endettement.

(10) Si l'emprunt est soumis à couverture, il convient de compléter le tableau « détail des opérations de couverture ».

(11) Catégorie d'emprunt. Exemple A-1 (cf. la classification des emprunts suivant la typologie de la circulaire IOCB1015077C du 25 juin 2010 sur les produits financiers offerts aux collectivités territoriales).

(12) Type de taux d'intérêt après opérations de couverture : F : fixe ; V : variable simple ; C : complexe (c'est-à-dire un taux variable qui n'est pas seulement défini comme la simple addition d'un taux usuel de référence et d'une marge exprimée en point de pourcentage).

(13) Mentionner l'index en cours au 01/01/N après opérations de couverture.

(14) Taux après opérations de couverture éventuelles. Pour les emprunts à taux variable, indiquer le niveau à la date de vote du budget.

(15) Il s'agit des intérêts dus au titre du contrat initial et comptabilisés à l'article 66111 « Intérêts réglés à l'échéance » (intérêts décaissés) et intérêts éventuels dus au titre du contrat d'échange éventuel et comptabilisés à l'article 668.

(16) Indiquer les intérêts éventuellement reçus au titre du contrat d'échange éventuel et comptabilisés au 768.

IV – ANNEXES	IV
ELEMENTS DU BILAN – ETAT DE LA DETTE – TYPOLOGIE DE LA REPARTITION DE L'ENCOURS	A2.4

A2.4 – TYPOLOGIE DE LA REPARTITION DE L'ENCOURS (1)

Indices sous-jacents		(1) Indices zone euro	(2) Indices inflation française ou zone euro ou écart entre ces indices	(3) Ecart d'indices zone euro	(4) Indices hors zone euro et écarts d'indices dont l'un est un indice hors zone euro	(5) Ecart d'indices hors zone euro	(6) Autres indices
Structure							
(A) Taux fixe simple. Taux variable simple. Echange de taux fixe contre taux variable ou inversement. Echange de taux structuré contre taux variable ou taux fixe (sens unique). Taux variable simple plafonné (cap) ou encadré (tunnel)	Nombre de produits	4	0	0	0	0	
	% de l'encours	99,99	0,00	0,00	0,00	0,00	
	Montant en euros	517 130,47	0,00	0,00	0,00	0,00	
(B) Barrière simple. Pas d'effet de levier	Nombre de produits	0	0	0	0	0	
	% de l'encours	0,00	0,00	0,00	0,00	0,00	
	Montant en euros	0,00	0,00	0,00	0,00	0,00	
(C) Option d'échange (swaption)	Nombre de produits	0	0	0	0	0	
	% de l'encours	0,00	0,00	0,00	0,00	0,00	
	Montant en euros	0,00	0,00	0,00	0,00	0,00	
(D) Multiplicateur jusqu'à 3 ; multiplicateur jusqu'à 5 capé	Nombre de produits	0	0	0	0	0	
	% de l'encours	0,00	0,00	0,00	0,00	0,00	
	Montant en euros	0,00	0,00	0,00	0,00	0,00	
(E) Multiplicateur jusqu'à 5	Nombre de produits	0	0	0	0	0	
	% de l'encours	0,00	0,00	0,00	0,00	0,00	
	Montant en euros	0,00	0,00	0,00	0,00	0,00	
(F) Autres types de structures	Nombre de produits						0
	% de l'encours						0,00
	Montant en euros						0,00

(1) Cette annexe retrace le stock de dette au 01/01/N après opérations de couverture éventuelles.

IV – ANNEXES	IV
ELEMENTS DU BILAN METHODES UTILISEES POUR LES AMORTISSEMENTS	A3

A3 – AMORTISSEMENTS – METHODES UTILISEES

CHOIX DE L'ASSEMBLEE DELIBERANTE	Délibération du
Biens de faible valeur Seuil unitaire en deçà duquel les immobilisations de peu de valeur s'amortissent sur un an (article R. 2321-1 du CGCT) : 2000 €	15/12/2001

Procédure d'amortissement (linéaire, dégressif, variable)	Catégories de biens amortis	Durée (en années)	
L	Installations techniques	20	14/06/1996
L	Equipement de garage et atelier	15	14/06/1996
L	Equipements cuisine, lingerie etc...	10	14/06/1996
L	Equipements d'incendie	10	14/06/1996
L	Poids lourds et engins	10	14/06/1996
L	Livres	7	14/06/1996
L	Véhicules légers	6	14/06/1996
L	Matériel audiovisuel, matériel électronique etc...	5	14/06/1996
L	Fonds de concours à des collectivités publiques (< 381 123 € de 1996 à 2005)	10	14/06/1996
L	Fonds de concours à des collectivités publiques (> 381 123 € de 1996 à 2005)	15	14/06/1996
L	Subventions d'équipement versées aux personnes de droit privé (< 15 000 € de 2006 à 2011)	1	14/06/1996
L	Subventions d'équipement versées aux personnes de droit privé (> 15 000 € de 2006 à 2011)	5	14/06/1996
L	Subventions d'équipement versées à des bénéficiaires publics (< 15 000 € de 2006 à 2011)	1	14/06/1996
L	Subventions d'équipement versées à des bénéficiaires publics (de 15 000€ à 300 000€ de 2006 à 2011)	10	14/06/1996
L	Subventions d'équipement versées à des bénéficiaires publics (> 300 000 € de 2006 à 2011)	15	14/06/1996
L	Matériels de bureau	5	22/10/2000
L	Mobilier	10	22/12/2000
L	Immeubles productifs de revenus	25	22/12/2000
L	Matériel de transport	6	22/12/2000
L	Logiciel	1	22/12/2000
L	Biens dont la valeur est inférieur à 2000 €	1	15/12/2001
L	Subventions d'équipements à compter de 2012 finançant des biens mobiliers, du matériel ou des études	5	27/09/2012
L	Subventions d'équipements à compter de 2012 finançant des biens immobiliers ou des installations	15	27/09/2012
L	Subventions équipements à compter de 2012 finançant projets d'infrastructures d'intérêt national	30	27/09/2012
L	Plantations d'arbres et d'arbustes	10	16/02/2020
L	Autres immobilisations incorporelles	5	17/12/2020

IV – ANNEXES	IV
ELEMENTS DU BILAN ETAT DES PROVISIONS	A4

A4 – ETAT DES PROVISIONS

Nature de la provision	Montant de la provision de l'exercice (1)	Date de constitution de la provision	Montant des provisions constituées au 01/01/N	Montant total des provisions constituées	Montant des reprises	SOLDE
PROVISIONS BUDGETAIRES						
Provisions pour risques et charges (2)	0,00		0,00	0,00	0,00	0,00
Provisions pour dépréciation (2)	0,00		0,00	0,00	0,00	0,00
TOTAL PROVISIONS BUDGETAIRES	0,00		0,00	0,00	0,00	0,00
PROVISIONS SEMI-BUDGETAIRES						
Provisions pour risques et charges (2)	0,00		0,00	0,00	0,00	0,00
Provisions pour dépréciation (2)	0,00		5 631,00	5 631,00	0,00	5 631,00
Provisions pour créances douteuses	0,00	17/12/2020	5 631,00	5 631,00	0,00	5 631,00
TOTAL PROVISIONS SEMI-BUDGETAIRES	0,00		5 631,00	5 631,00	0,00	5 631,00

(1) Provisions nouvelles ou abondement d'une provision déjà constituée.

(2) Indiquer l'objet de la provision (exemples : provision pour litiges au titre du procès, provisions pour dépréciation des immobilisations de l'équipement).

IV – ANNEXES	IV
ELEMENTS DU BILAN EQUILIBRE DES OPERATIONS FINANCIERES – DEPENSES	A6.1

DEPENSES A COUVRIR PAR DES RESSOURCES PROPRES

Art. (1)	Libellé (1)	Propositions nouvelles	Vote (2)
DEPENSES TOTALES A COUVRIR PAR DES RESSOURCES PROPRES =A + B		132 811,00	I 132 811,00
16 Emprunts et dettes assimilées (A)		80 000,00	80 000,00
1631	Emprunts obligataires	0,00	0,00
1641	Emprunts en euros	80 000,00	80 000,00
1643	Emprunts en devises	0,00	0,00
16441	Opérat° afférentes à l'emprunt	0,00	0,00
1671	Avances consolidées du Trésor	0,00	0,00
1672	Emprunts sur comptes spéciaux du Trésor	0,00	0,00
1678	Autres emprunts et dettes	0,00	0,00
1681	Autres emprunts	0,00	0,00
1682	Bons à moyen terme négociables	0,00	0,00
1687	Autres dettes	0,00	0,00
Dépenses et transferts à déduire des ressources propres (B)		52 811,00	52 811,00
10...	<i>Reprise de dotations, fonds divers et réserves</i>		
10...	Reversement de dotations, fonds divers et réserves		
1068	Excédents de fonctionnement capitalisés	0,00	0,00
139	<i>Subv. invest. transférées cpte résultat</i>	52 811,00	52 811,00
020	Dépenses imprévues	0,00	0,00

	Op. de l'exercice I	Restes à réaliser en dépenses de l'exercice précédent (3) (4)	Solde d'exécution D001 (3) (4)	TOTAL II
Dépenses à couvrir par des ressources propres	132 811,00	0,00	0,00	132 811,00

(1) Détailler les chapitres budgétaires par article conformément au plan de comptes.

(2) Crédits de l'exercice votés lors de la séance.

(3) Inscrire uniquement si le compte administratif est voté ou en cas de reprise anticipée des résultats de l'exercice précédent.

(4) Indiquer le montant correspondant figurant en II - Présentation générale du budget – vue d'ensemble.

IV – ANNEXES	IV
ELEMENTS DU BILAN	
EQUILIBRE DES OPERATIONS FINANCIERES – RECETTES	A6.2

RESSOURCES PROPRES

Art. (1)	Libellé (1)	Propositions nouvelles	Vote (2)
RECETTES (RESSOURCES PROPRES) = a + b		602 537,00	III 602 537,00
Ressources propres externes de l'année (a)		47 000,00	47 000,00
10222	FCTVA	47 000,00	47 000,00
10223	TLE	0,00	0,00
10226	Taxe d'aménagement	0,00	0,00
10228	Autres fonds	0,00	0,00
13146	Attributions de compensation d'investissement	0,00	0,00
13156	Attributions de compensation d'investissement	0,00	0,00
13246	Attributions de compensation d'investissement	0,00	0,00
13256	Attributions de compensation d'investissement	0,00	0,00
138	Autres subvent° invest. non transf.	0,00	0,00
26...	Participations et créances rattachées		
27...	Autres immobilisations financières		
Ressources propres internes de l'année (b) (3)		555 537,00	555 537,00
15...	Provisions pour risques et charges		
169	Primes de remboursement des obligations	0,00	0,00
26...	Participations et créances rattachées		
27...	Autres immobilisations financières		
28...	Amortissement des immobilisations		
28051	Concessions et droits similaires	5 000,00	5 000,00
28158	Autres installat°, matériel et outillage	5 000,00	5 000,00
28183	Matériel de bureau et informatique	0,00	0,00
28184	Mobilier	5 000,00	5 000,00
28188	Autres immo. corporelles	95 000,00	95 000,00
29...	Prov. pour dépréciat° immobilisations		
39...	Prov. dépréciat° des stocks et en-cours		
481...	Charges à rép. sur plusieurs exercices		
49...	Prov. dépréc. comptes de tiers		
59...	Prov. dépréc. comptes financiers		
024	Produits des cessions d'immobilisations	0,00	0,00
021	Virement de la sect° de fonctionnement	445 537,00	445 537,00

	Opérations de l'exercice III	Restes à réaliser en recettes de l'exercice précédent (4) (5)	Solde d'exécution R001 (4) (5)	Affectation R1068 (4)	TOTAL IV
Total ressources propres disponibles	602 537,00	0,00	0,00	0,00	602 537,00

	Montant	
Dépenses à couvrir par des ressources propres	II	132 811,00
Ressources propres disponibles	IV	602 537,00
Solde	V = IV – II (6)	469 726,00

(1) Les comptes 15, 169, 26, 27, 28, 29, 39, 481, 49 et 59 sont à détailler conformément au plan de comptes.

(2) Crédits de l'exercice votés lors de la séance.

(3) Les comptes 15, 29, 39, 49 et 59 sont présentés uniquement si la commune ou l'établissement applique le régime des provisions budgétaires.

(4) Inscrire uniquement si le compte administratif est voté ou en cas de reprise anticipée des résultats de l'exercice précédent.

(5) Indiquer le montant correspondant figurant en II - Présentation générale du budget – vue d'ensemble.

(6) Indiquer le signe algébrique.

IV – ANNEXES	IV
ENGAGEMENTS HORS BILAN – ENGAGEMENTS DONNES ET RECUS SUBVENTIONS VERSEES DANS LE CADRE DU VOTE DU BUDGET	B1.7

B1.7 – SUBVENTIONS VERSEES DANS LE CADRE DU VOTE DU BUDGET

(Article L. 2311-7 du CGCT)

Article (1)	Subventions (2)	Objet (3)	Nom de l'organisme	Nature juridique de l'organisme	Montant de la subvention
INVESTISSEMENT					
FONCTIONNEMENT					
6574	N° 29192	AIDES AU PERMIS DE CONDUIRE	ENVELOPPE A AFFECTER	Personne physique	36 000,00

(1) Indiquer l'article d'imputation de la subvention.

(2) Dénomination ou numéro éventuel de la subvention.

(3) Objet pour lequel est versée la subvention.

IV – ANNEXES	IV
AUTRES ELEMENTS D'INFORMATIONS – ETAT DU PERSONNEL AU 01/01/N	C1

C1 – ETAT DU PERSONNEL AU 01/01/N

GRADES OU EMPLOIS (1)	CATEGORIES (2)	EMPLOIS BUDGETAIRES (3)			EFFECTIFS POURVUS SUR EMPLOIS BUDGETAIRES EN ETPT (4)		
		EMPLOIS PERMANENTS À TEMPS COMPLET	EMPLOIS PERMANENTS À TEMPS NON COMPLET	TOTAL	AGENTS TITULAIRES	AGENTS NON TITULAIRES	TOTAL
EMPLOIS FONCTIONNELS (a)		0,00	0,00	0,00	0,00	0,00	0,00
Directeur général des services		0,00	0,00	0,00	0,00	0,00	0,00
Directeur général adjoint des services		0,00	0,00	0,00	0,00	0,00	0,00
Directeur général des services techniques		0,00	0,00	0,00	0,00	0,00	0,00
Emplois créés au titre de l'article 6-1 de la loi n° 84-53		0,00	0,00	0,00	0,00	0,00	0,00
FILIERE ADMINISTRATIVE (b)		22,00	2,00	24,00	8,00	15,00	23,00
Adjoint adm principal 1ère cl	C	1,00	1,00	2,00	2,00	0,00	2,00
Adjoint adm principal 2ème cl	C	1,00	0,00	1,00	1,00	0,00	1,00
Adjoint administratif	C	3,00	1,00	4,00	4,00	0,00	4,00
Attaché Territorial	A	16,00	0,00	16,00	0,00	15,00	15,00
Rédacteur	B	1,00	0,00	1,00	1,00	0,00	1,00
FILIERE TECHNIQUE (c)		3,00	0,00	3,00	2,00	0,00	2,00
Adjoint technique	C	2,00	0,00	2,00	2,00	0,00	2,00
Adjoint technique princ 2è cl	C	1,00	0,00	1,00	0,00	0,00	0,00
FILIERE SOCIALE (d)		0,00	0,00	0,00	0,00	0,00	0,00
FILIERE MEDICO-SOCIALE(e)		0,00	0,00	0,00	0,00	0,00	0,00
FILIERE MEDICO-TECHNIQUE (f)		0,00	0,00	0,00	0,00	0,00	0,00
FILIERE SPORTIVE (g)		0,00	0,00	0,00	0,00	0,00	0,00
FILIERE CULTURELLE (h)		0,00	0,00	0,00	0,00	0,00	0,00
FILIERE ANIMATION (i)		2,00	0,00	2,00	2,00	0,00	2,00
Animateur	B	1,00	0,00	1,00	1,00	0,00	1,00
Animateur princ 2ème cl	B	1,00	0,00	1,00	1,00	0,00	1,00
FILIERE POLICE (j)		0,00	0,00	0,00	0,00	0,00	0,00
EMPLOIS NON CITES (k) (5)		9,00	0,00	9,00	9,00	0,00	9,00
PROFESSEUR CFA	B	9,00	0,00	9,00	9,00	0,00	9,00
TOTAL GENERAL (b + c + d + e + f + g + h + i + j + k)		36,00	2,00	38,00	21,00	15,00	36,00

(1) Les grades ou emplois sont désignés conformément à la circulaire n° NOR : INTB9500102C du 23 mars 1995. Les emplois fonctionnels sont également comptabilisés dans leur filière d'origine.

(2) Catégories : A, B ou C.

(3) Emplois budgétaires créés par l'assemblée délibérante. Les emplois permanents à temps complet sont comptabilisés pour une unité, les emplois à temps non complet sont comptabilisés à hauteur de la quotité de travail prévue par la délibération créant l'emploi.

(4) Equivalent temps plein annuel travaillé (ETPT). Le décompte est proportionnel à l'activité des agents, mesurée par leur quotité de temps de travail et par leur période d'activité sur l'année :

ETPT = Effectifs physiques * quotité de temps de travail * période d'activité dans l'année

VILLE DE BELFORT - BUDGET ANNEXE CFA - BP - 2021

Exemple : un agent à temps plein (quotité de travail = 100 %) présent toute l'année correspond à 1 ETPT ; un agent à temps partiel, à 80 % (quotité de travail = 80 %) présent toute l'année correspond à 0,8 ETPT ; un agent à temps partiel, à 80 % (quotité de travail = 80 %) présent la moitié de l'année (ex : CDD de 6 mois, recrutement à mi-année) correspond à 0,4 ETPT ($0,8 * 6 / 12$).

(5) Par exemple : emplois dont les missions ne correspondent pas à un cadre d'emploi existant, « emplois spécifiques » régis par l'article 139 ter de la loi n° 84-53 du 26 janvier 1984 etc.

IV – ANNEXES	IV
AUTRES ELEMENTS D'INFORMATIONS – ETAT DU PERSONNEL AU 01/01/N	C1

C1 – ETAT DU PERSONNEL AU 01/01/N (suite)

AGENTS NON TITULAIRES EN FONCTION AU 01/01/N	CATEGORIES (1)	SECTEUR (2)	REMUNERATION (3)		CONTRAT	
			Indice (8)	Euros	Fondement du contrat (4)	Nature du contrat (5)
Agents occupant un emploi permanent (6)				0,00		
Attaché Territorial	A	ADM	390.0	0,00	3-3-2° Emplois du niveau de la catégorie A lorsque les besoins des services le justifient.	CDD
Attaché Territorial	A	ADM	410.0	0,00	3-3-1° Absence de cadre d'emplois de fonctionnaires...	CDD
Attaché Territorial	A	ADM	480.0	0,00	3-3-2° Emplois du niveau de la catégorie A lorsque les besoins des services le justifient.	CDD
Attaché Territorial	A	ADM	410.0	0,00	3-3-1° Absence de cadre d'emplois de fonctionnaires...	CDD
Attaché Territorial	A	ADM	430.0	0,00	3-3-2° Emplois du niveau de la catégorie A lorsque les besoins des services le justifient.	CDD
Attaché Territorial	A	ADM	390.0	0,00	3-3-2° Emplois du niveau de la catégorie A lorsque les besoins des services le justifient.	CDD
Attaché Territorial	A	ADM	390.0	0,00	3-3-2° Emplois du niveau de la catégorie A lorsque les besoins des services le justifient.	CDD
Attaché Territorial	A	ADM	605.0	0,00	3-3-2° Emplois du niveau de la catégorie A lorsque les besoins des services le justifient.	CDD
Attaché Territorial	A	ADM	390.0	0,00	3-3-1° Absence de cadre d'emplois de fonctionnaires...	CDD
Agents occupant un emploi non permanent (7)				0,00		
TOTAL GENERAL				0,00		

(1) CATEGORIES: A, B et C.

(2) SECTEUR ADM : Administratif.
 TECH : Technique.
 URB : Urbanisme (dont aménagement urbain).
 S : Social.
 MS : Médico-social.

MT : Médico-technique.
SP : Sportif.
CULT : Culturel
ANIM : Animation.
PM : Police.
OTR : Missions non rattachables à une filière.

- (3) REMUNERATION : Référence à un indice brut (indiquer le niveau de l'indice brut) de la fonction publique ou en euros annuels bruts (indiquer l'ensemble des éléments de la rémunération brute annuelle).
- (4) CONTRAT : Motif du contrat (loi du 26 janvier 1984 modifiée) :
- 3-a° : article 3, 1er alinéa : accroissement temporaire d'activité.
 - 3-b : article 3, 2ème alinéa : accroissement saisonnier d'activité.
 - 3-1 : remplacement d'un fonctionnaire autorisé à servir à temps partiel ou indisponible (maladie, maternité...).
 - 3-2 : vacance temporaire d'un emploi.
 - 3-3-1° : absence de cadre d'emplois de fonctionnaires susceptibles d'assurer les fonctions correspondantes.
 - 3-3-2° : emplois du niveau de la catégorie A lorsque les besoins des services ou la nature des fonctions le justifient.
 - 3-3-3° : emplois de secrétaire de mairie des communes de moins de 1 000 habitants et de secrétaire des groupements composés de communes dont la population moyenne est inférieure à ce seuil.
 - 3-3-4° : emplois à temps non complet des communes de moins de 1 000 habitants et des groupements composés de communes dont la population moyenne est inférieure à ce seuil, lorsque la quotité de temps de travail est inférieure à 50 %.
 - 3-3-5° : emplois des communes de moins de 2 000 habitants et des groupements de communes de moins de 10 000 habitants dont la création ou la suppression dépend de la décision d'une autorité qui s'impose à la collectivité ou à l'établissement en matière de création, de changement de périmètre ou de suppression d'un service public.
 - 3-4 : article 21 de la loi n° 2012-347 : contrat à durée indéterminée obligatoirement proposée à un agent contractuel.
 - 38 : article 38 travailleurs handicapés catégorie C.
 - 47 : article 47 recrutements directs sur emplois fonctionnels
 - 110 : article 110 collaborateurs de groupes de cabinets.
 - 110-1 : collaborateurs de groupes d'élus.
 - A : autres (préciser).
- (5) Indiquer si l'agent contractuel est titulaire d'un contrat à durée déterminée (CDD) ou d'un contrat à durée indéterminée (CDI). Les contrats particuliers devront être labellisés « A / autres » et feront l'objet d'une précision (ex : « contrats aidés »).
- (6) Occupent un emploi permanent de la fonction publique territoriale, les agents non titulaires recrutés sur le fondement des articles 3-1, 3-2, 3-3, 38 et 47 de la loi n° 84-53 du 26 janvier 1984, ainsi que les agents qui sont titulaires d'un contrat à durée indéterminée pris sur le fondement de l'article 21 de la loi n° 2012-347.
- (7) Occupent un emploi non permanent de la fonction publique territoriale, les agents non titulaires recrutés sur le fondement des articles 3, 110 et 110-1.
- (8) Si un contrat fixe comme référence de rémunération un traitement hors échelle, il convient de mentionner le chevron conformément à l'article 6 décret 85-1148 du 20 octobre 1985.

IV – ANNEXES	IV
ARRETE ET SIGNATURES	D2

Nombre de membres en exercice : 0

Nombre de membres présents : 0

Nombre de suffrages exprimés : 0

VOTES :

Pour : 0

Contre : 0

Abstentions : 0

Date de convocation :

Présenté par (1),

A , le

,

Délibéré par l'assemblée (2), réunie en session

A , le

Les membres de l'assemblée délibérante (2),

Certifié exécutoire par (1), compte tenu de la transmission en préfecture, le , et de la publication le

A , le

(1) Indiquer le maire ou le président de l'organisme.

(2) L'assemblée délibérante étant : .

REPUBLIQUE FRANÇAISE

VILLE - VILLE DE BELFORT (1)
AGREGE AU BUDGET PRINCIPAL DE VILLE DE BELFORT (2)

Numéro SIRET : 21900010600738

POSTE COMPTABLE : TRESORERIE GRAND BELFORT

M. 14

Budget primitif
voté par nature

BUDGET : LOTISSEMENT SECTEUR DOREY (3)

ANNEE 2021

(1) Indiquer la nature juridique et le nom de la collectivité ou de l'établissement (commune, CCAS, EPCI, syndicat mixte, etc).

(2) A renseigner uniquement pour les budgets annexes.

(3) Indiquer le budget concerné : budget principal ou libellé du budget annexe.

Sommaire

I - Informations générales (6)

A - Informations statistiques, fiscales et financières	4
B - Modalités de vote du budget	5

II - Présentation générale du budget

A1 - Vue d'ensemble - Sections	6
A2 - Vue d'ensemble - Section de fonctionnement - Chapitres	7
A3 - Vue d'ensemble - Section d'investissement - Chapitres	9
B1 - Balance générale du budget - Dépenses	11
B2 - Balance générale du budget - Recettes	13

III - Vote du budget

A1 - Section de fonctionnement - Détail des dépenses	15
A2 - Section de fonctionnement - Détail des recettes	16
B1 - Section d'investissement - Détail des dépenses	17
B2 - Section d'investissement - Détail des recettes	18
B3 - Opérations d'équipement - Détail des chapitres et articles	19

IV - Annexes (7)

A - Eléments du bilan

A1 - Présentation croisée par fonction (1)	Sans Objet
A1.1 - Présentation croisée par fonction - Détail fonctionnement	Sans Objet
A1.2 - Présentation croisée par fonction - Détail investissement	Sans Objet
A2.1 - Etat de la dette - Détail des crédits de trésorerie	Sans Objet
A2.2 - Etat de la dette - Répartition par nature de dette	Sans Objet
A2.3 - Etat de la dette - Répartition des emprunts par structure de taux	Sans Objet
A2.4 - Etat de la dette - Typologie de la répartition de l'encours	Sans Objet
A2.5 - Etat de la dette - Détail des opérations de couverture	Sans Objet
A2.6 - Etat de la dette - Dette pour financer l'emprunt d'un autre organisme	Sans Objet
A2.7 - Etat de la dette - Autres dettes	Sans Objet
A3 - Méthodes utilisées pour les amortissements	Sans Objet
A4 - Etat des provisions	Sans Objet
A5 - Etalement des provisions	Sans Objet
A6.1 - Equilibre des opérations financières - Dépenses	20
A6.2 - Equilibre des opérations financières - Recettes	21
A7.1.1 - Etats des dépenses et recettes des services d'eau et d'assainissement - Fonctionnement (2)	Sans Objet
A7.1.2 - Etats des dépenses et recettes des services d'eau et d'assainissement - Investissement (2)	Sans Objet
A7.2.1 - Etats de la répartition de la TEOM - Fonctionnement (3)	Sans Objet
A7.2.2 - Etats de la répartition de la TEOM - Investissement (3)	Sans Objet
A8 - Etat des charges transférées	Sans Objet
A9 - Détail des opérations pour le compte de tiers	Sans Objet

B - Engagements hors bilan

B1.1 - Etat des emprunts garantis par la commune ou l'établissement (4)	Sans Objet
B1.2 - Calcul du ratio d'endettement relatif aux garanties d'emprunt	Sans Objet
B1.3 - Etat des contrats de crédit-bail	Sans Objet
B1.4 - Etat des contrats de partenariat public-privé	Sans Objet
B1.5 - Etat des autres engagements donnés	Sans Objet
B1.6 - Etat des engagements reçus	Sans Objet
B1.7 - Subventions versées dans le cadre du vote du budget (5)	Sans Objet
B2.1 - Etat des autorisations de programme et des crédits de paiement afférents	Sans Objet
B2.2 - Etat des autorisations d'engagement et des crédits de paiement afférents	Sans Objet
B3 - Emploi des recettes grevées d'une affectation spéciale	Sans Objet

C - Autres éléments d'informations

C1 - Etat du personnel	Sans Objet
C2 - Liste des organismes dans lesquels a été pris un engagement financier (4)	Sans Objet
C3.1 - Liste des organismes de regroupement auxquels adhère la commune ou l'établissement	Sans Objet
C3.2 - Liste des établissements publics créés	Sans Objet
C3.3 - Liste des services individualisés dans un budget annexe	Sans Objet
C3.4 - Liste des services assujettis à la TVA et non érigés en budget annexe	Sans Objet

D - Décision en matière de taux de contributions directes - Arrêté et signatures

D1 - Décision en matière de taux de contributions directes	Sans Objet
D2 - Arrêté et signatures	22

(1) Cette présentation est obligatoire pour les communes de 3 500 habitants et plus (art. L. 2312-3 du CGCT), les groupements comprenant au moins une commune de 3 500 habitants et plus (art. R. 5211-14 du CGCT) et leurs établissements publics. Elle n'a cependant pas à être produite par les services et activité unique érigés en établissement public ou budget annexe. Les autres communes et établissements peuvent les présenter de manière facultative.

(2) Cet état ne peut être produit que par les communes dont la population est inférieure à 500 habitants et qui gèrent les services de distribution de l'eau potable et d'assainissement sous forme de régie simple sans budget annexe (art. L. 2221-11 du CGCT).

(3) Cet état est obligatoirement produit par les communes et groupements de communes de 10 000 habitants et plus ayant institué la TEOM et assurant au moins la collecte des déchets ménagers (art. L. 2313-1 du CGCT).

(4) Ces états ne sont obligatoires que pour les communes de 3 500 habitants et plus (art. L. 2313-1 du CGCT), les groupements comprenant au moins une commune de 3 500 habitants et plus (art. L. 5211-36 du CGCT, art. L. 5711-1 du CGCT) et leurs établissements publics.

(5) Si la commune ou l'établissement décide d'attribuer des subventions dans le cadre du budget dans les conditions décrites à l'article L. 2311-7 du CGCT.

(6) Les associations syndicales autorisées doivent utiliser leur état particulier « *Informations générales* » annexé à l'arrêté n° NOR : INTB1237402A, relatif au cadre budgétaire et comptable applicable aux associations syndicales autorisées.

(7) Les associations syndicales autorisées remplissent et joignent uniquement les états qui les concernent au titre de l'exercice et au titre du détail des comptes de bilan.

Préciser, pour chaque annexe, si l'état est sans objet le cas échéant.


Code INSEE	VILLE DE BELFORT LOTISSEMENT SECTEUR DOREY	BP 2021
-------------------	---	--------------------

I – INFORMATIONS GENERALES	I
INFORMATIONS STATISTIQUES, FISCALES ET FINANCIERES	A

Informations statistiques	Valeurs
Population totale (colonne h du recensement INSEE) :	
Nombre de résidences secondaires (article R. 2313-1 <i>in fine</i>) :	
Nom de l'EPCI à fiscalité propre auquel la commune adhère :	

Potentiel fiscal et financier (1)		Valeurs par hab. (population DGF)	Moyennes nationales du potentiel financier par habitants de la strate
Fiscal	Financier		

Informations financières – ratios (2)		Valeurs	Moyennes nationales de la strate (3)
1	Dépenses réelles de fonctionnement/population		
2	Produit des impositions directes/population		
3	Recettes réelles de fonctionnement/population		
4	Dépenses d'équipement brut/population		
5	Encours de dette/population		
6	DGF/population		
7	Dépenses de personnel/dépenses réelles de fonctionnement (2)		
8	Dépenses de fonct. et remb. dette en capital/recettes réelles de fonct. (2)		
9	Dépenses d'équipement brut/recettes réelles de fonctionnement (2)		
10	Encours de la dette/recettes réelles de fonctionnement (2)		

 Dans l'ensemble des tableaux, les cases grisées ne doivent pas être remplies.

(1) Il s'agit du potentiel fiscal et du potentiel financier définis à l'article L. 2334-4 du code général des collectivités territoriales qui figurent sur la fiche de répartition de la DGF de l'exercice N-1 établie sur la base des informations N-2 (transmise par les services préfectoraux).

(2) Les ratios 1 à 6 sont obligatoires pour les communes de 3 500 habitants et plus et leurs établissements publics administratifs ainsi que pour les EPCI dotés d'une fiscalité propre comprenant au moins une commune de 3 500 habitants et plus.

Les ratios 7 à 10 sont obligatoires pour les communes de 10 000 habitants et plus et leurs établissements publics administratifs ainsi que pour les EPCI dotés d'une fiscalité propre comprenant au moins une commune de 10 000 habitants et plus (cf. articles L. 2313-1, L. 2313-2, R. 2313-1, R. 2313-2 et R. 5211-15 du CGCT). Pour les caisses des écoles, les EPCI non dotés d'une fiscalité propre et les syndicats mixtes associant exclusivement des communes et des EPCI, il conviendra d'appliquer les ratios prévus respectivement par les articles R. 2313-7, R. 5211-15 et R. 5711-3 du CGCT.

(3) Il convient d'indiquer les moyennes de la catégorie de l'organisme en cause (commune, communauté urbaine, communauté d'agglomération, ...) et les sources d'où sont tirées les informations (statistiques de la direction générale des collectivités locales ou de la direction générale de la comptabilité publique). Il s'agit des moyennes de la dernière année connue.

I – INFORMATIONS GENERALES	I
MODALITES DE VOTE DU BUDGET	B

I – L'assemblée délibérante a voté le présent budget par nature :

- au niveau (1) du chapitre pour la section de fonctionnement,
- au niveau (1) du chapitre pour la section d'investissement.
 - avec (2) les chapitres « opérations d'équipement » de l'état III B 3.
 - avec (3) vote formel sur chacun des chapitres.

La liste des articles spécialisés sur lesquels l'ordonnateur ne peut procéder à des virements d'article à article est la suivante :

II – En l'absence de mention au paragraphe I ci-dessus, le budget est réputé voté par chapitre, et, en section d'investissement, sans chapitre de dépense « opération d'équipement ».

III – Les provisions sont (4) semi-budgétaires (pas d'inscriptions en recettes de la section d'investissement) .

IV – La comparaison avec le budget précédent (cf. colonne « Pour mémoire ») s'effectue par rapport à la colonne du budget (5) primitif de l'exercice précédent.

V – Le présent budget a été voté (6) sans reprise des résultats de l'exercice N-1.

(1) A compléter par « du chapitre » ou « de l'article ».

(2) Indiquer « avec » ou « sans » les chapitres opérations d'équipement.

(3) Indiquer « avec » ou « sans » vote formel.

(4) A compléter par un seul des deux choix suivants :

- semi-budgétaires (pas d'inscription en recette de la section d'investissement),
- budgétaires (délibération n° du).

(5) Indiquer « primitif de l'exercice précédent » ou « cumulé de l'exercice précédent ».

(6) A compléter par un seul des trois choix suivants :

- sans reprise des résultats de l'exercice N-1,
- avec reprise des résultats de l'exercice N-1 après le vote du compte administratif N-1,
- avec reprise anticipée des résultats de l'exercice N-1.

II – PRESENTATION GENERALE DU BUDGET	II
VUE D'ENSEMBLE	A1

FONCTIONNEMENT

		DEPENSES DE LA SECTION DE FONCTIONNEMENT	RECETTES DE LA SECTION DE FONCTIONNEMENT
V O T E	CREDITS DE FONCTIONNEMENT VOTES AU TITRE DU PRESENT BUDGET (1)	766 480,00	766 480,00

+

+

+

R E P O R T S	RESTES A REALISER (R.A.R) DE L'EXERCICE PRECEDENT (2)	0,00	0,00
	002 RESULTAT DE FONCTIONNEMENT REPORTE (2)	(si déficit) 0,00	(si excédent) 0,00

=

=

=

TOTAL DE LA SECTION DE FONCTIONNEMENT (3)	766 480,00	766 480,00
--	-------------------	-------------------

INVESTISSEMENT

		DEPENSES DE LA SECTION D'INVESTISSEMENT	RECETTES DE LA SECTION D'INVESTISSEMENT
V O T E	CREDITS D'INVESTISSEMENT (1) VOTES AU TITRE DU PRESENT BUDGET (y compris le compte 1068)	766 480,00	766 480,00

+

+

+

R E P O R T S	RESTES A REALISER (R.A.R) DE L'EXERCICE PRECEDENT (2)	0,00	0,00
	001 SOLDE D'EXECUTION DE LA SECTION D'INVESTISSEMENT REPORTE (2)	(si solde négatif) 0,00	(si solde positif) 0,00

=

=

=

TOTAL DE LA SECTION D'INVESTISSEMENT (3)	766 480,00	766 480,00
---	-------------------	-------------------

TOTAL

TOTAL DU BUDGET (3)	1 532 960,00	1 532 960,00
----------------------------	---------------------	---------------------

(1) Au budget primitif, les crédits votés correspondent aux crédits votés lors de cette étape budgétaire. De même, pour les décisions modificatives et le budget supplémentaire, les crédits votés correspondent aux crédits votés lors de l'étape budgétaire sans sommation avec ceux antérieurement votés lors du même exercice.

(2) A servir uniquement en cas de reprise des résultats de l'exercice précédent, soit après le vote du compte administratif, soit en cas de reprise anticipée des résultats.

Les restes à réaliser de la section de fonctionnement correspondent en dépenses, aux dépenses engagées non mandatées et non rattachées telles qu'elles ressortent de la comptabilité des engagements et en recettes, aux recettes certaines n'ayant pas donné lieu à l'émission d'un titre et non rattachées (R. 2311-11 du CGCT).

Les restes à réaliser de la section d'investissement correspondent en dépenses, aux dépenses engagées non mandatées au 31/12 de l'exercice précédent telles qu'elles ressortent de la comptabilité des engagements et aux recettes certaines n'ayant pas donné lieu à l'émission d'un titre au 31/12 de l'exercice précédent (R. 2311-11 du CGCT).

(3) Total de la section de fonctionnement = RAR + résultat reporté + crédits de fonctionnement votés.

Total de la section d'investissement = RAR + solde d'exécution reporté + crédits d'investissement votés.

Total du budget = Total de la section de fonctionnement + Total de la section d'investissement.

II - PRESENTATION GENERALE DU BUDGET	II
SECTION DE FONCTIONNEMENT – CHAPITRES	A2

DEPENSES DE FONCTIONNEMENT

Chap.	Libellé	Pour mémoire budget précédent (1)	Restes à réaliser N-1 (2)	Propositions nouvelles	VOTE (3)	TOTAL (= RAR + vote)
011	Charges à caractère général	766 480,00	0,00	766 480,00	766 480,00	766 480,00
012	Charges de personnel, frais assimilés	0,00	0,00	0,00	0,00	0,00
014	Atténuations de produits	0,00	0,00	0,00	0,00	0,00
65	Autres charges de gestion courante	0,00	0,00	0,00	0,00	0,00
656	Frais fonctionnement des groupes d'élus	0,00	0,00	0,00	0,00	0,00
Total des dépenses de gestion courante		766 480,00	0,00	766 480,00	766 480,00	766 480,00
66	Charges financières	0,00	0,00	0,00	0,00	0,00
67	Charges exceptionnelles	0,00	0,00	0,00	0,00	0,00
68	Dotations provisions semi-budgétaires (4)	0,00		0,00	0,00	0,00
022	Dépenses imprévues	0,00		0,00	0,00	0,00
Total des dépenses réelles de fonctionnement		766 480,00	0,00	766 480,00	766 480,00	766 480,00
023	Virement à la section d'investissement (5)	0,00		0,00	0,00	0,00
042	Opérat° ordre transfert entre sections (5)	0,00		0,00	0,00	0,00
043	Opérat° ordre intérieur de la section (5)	0,00		0,00	0,00	0,00
Total des dépenses d'ordre de fonctionnement		0,00		0,00	0,00	0,00
TOTAL		766 480,00	0,00	766 480,00	766 480,00	766 480,00

+

D 002 RESULTAT REPORTE OU ANTICIPE (2)	0,00
---	-------------

=

TOTAL DES DEPENSES DE FONCTIONNEMENT CUMULEES	766 480,00
--	-------------------

RECETTES DE FONCTIONNEMENT

Chap.	Libellé	Pour mémoire budget précédent (1)	Restes à réaliser N-1 (2)	Propositions nouvelles	VOTE (3)	TOTAL (= RAR + vote)
013	Atténuations de charges	0,00	0,00	0,00	0,00	0,00
70	Produits services, domaine et ventes div	0,00	0,00	0,00	0,00	0,00
73	Impôts et taxes	0,00	0,00	0,00	0,00	0,00
74	Dotations et participations	0,00	0,00	0,00	0,00	0,00
75	Autres produits de gestion courante	0,00	0,00	0,00	0,00	0,00
Total des recettes de gestion courante		0,00	0,00	0,00	0,00	0,00
76	Produits financiers	0,00	0,00	0,00	0,00	0,00
77	Produits exceptionnels	0,00	0,00	0,00	0,00	0,00
78	Reprises provisions semi-budgétaires (4)	0,00		0,00	0,00	0,00
Total des recettes réelles de fonctionnement		0,00	0,00	0,00	0,00	0,00
042	Opérat° ordre transfert entre sections (5)	766 480,00		766 480,00	766 480,00	766 480,00
043	Opérat° ordre intérieur de la section (5)	0,00		0,00	0,00	0,00
Total des recettes d'ordre de fonctionnement		766 480,00		766 480,00	766 480,00	766 480,00
TOTAL		766 480,00	0,00	766 480,00	766 480,00	766 480,00

+

R 002 RESULTAT REPORTE OU ANTICIPE (2)	0,00
---	-------------

=

TOTAL DES RECETTES DE FONCTIONNEMENT CUMULEES	766 480,00
--	-------------------

Pour information :

AUTOFINANCEMENT PREVISIONNEL DÉGAGÉ AU PROFIT DE LA SECTION D'INVESTISSEMENT (6)	-766 480,00
---	--------------------

Il s'agit, pour un budget voté en équilibre, des ressources propres correspondant à l'excédent des recettes réelles de fonctionnement sur les dépenses réelles de fonctionnement. Il sert à financer le remboursement du capital de la dette et les nouveaux investissements de la commune ou de l'établissement.

(1) Cf. Modalités de vote I-B.

(2) Inscrire en cas de reprise des résultats de l'exercice précédent (après vote du compte administratif) ou si reprise anticipée des résultats.

(3) Le vote de l'organe délibérant porte uniquement sur les propositions nouvelles.

(4) Si la commune ou l'établissement applique le régime des provisions semi-budgétaires.

(5) $DF\ 023 = RI\ 021$; $DI\ 040 = RF\ 042$; $RI\ 040 = DF\ 042$; $DI\ 041 = RI\ 041$; $DF\ 043 = RF\ 043$.

(6) Solde de l'opération $DF\ 023 + DF\ 042 - RF\ 042$ ou solde de l'opération $RI\ 021 + RI\ 040 - DI\ 040$.

II – PRESENTATION GENERALE DU BUDGET	II
SECTION D'INVESTISSEMENT – CHAPITRES	A3

DEPENSES D'INVESTISSEMENT

Chap.	Libellé	Pour mémoire budget précédent (1)	Restes à réaliser N-1 (2)	Propositions nouvelles	VOTE (3)	TOTAL (= RAR + vote)
010	Stocks (5)	0,00	0,00	0,00	0,00	0,00
20	Immobilisations incorporelles (sauf 204)	0,00	0,00	0,00	0,00	0,00
204	Subventions d'équipement versées	0,00	0,00	0,00	0,00	0,00
21	Immobilisations corporelles	0,00	0,00	0,00	0,00	0,00
22	Immobilisations reçues en affectation (6)	0,00	0,00	0,00	0,00	0,00
23	Immobilisations en cours	0,00	0,00	0,00	0,00	0,00
	Total des opérations d'équipement	0,00	0,00	0,00	0,00	0,00
	Total des dépenses d'équipement	0,00	0,00	0,00	0,00	0,00
10	Dotations, fonds divers et réserves	0,00	0,00	0,00	0,00	0,00
13	Subventions d'investissement	0,00	0,00	0,00	0,00	0,00
16	Emprunts et dettes assimilées	0,00	0,00	0,00	0,00	0,00
18	Compte de liaison : affectat° (BA,régie) (7)	0,00	0,00	0,00	0,00	0,00
26	Participat° et créances rattachées	0,00	0,00	0,00	0,00	0,00
27	Autres immobilisations financières	0,00	0,00	0,00	0,00	0,00
020	Dépenses imprévues	0,00		0,00	0,00	0,00
	Total des dépenses financières	0,00	0,00	0,00	0,00	0,00
45...	Total des opé. pour compte de tiers (8)	0,00	0,00	0,00	0,00	0,00
	Total des dépenses réelles d'investissement	0,00	0,00	0,00	0,00	0,00
040	Opérat° ordre transfert entre sections (4)	766 480,00		766 480,00	766 480,00	766 480,00
041	Opérations patrimoniales (4)	0,00		0,00	0,00	0,00
	Total des dépenses d'ordre d'investissement	766 480,00		766 480,00	766 480,00	766 480,00
	TOTAL	766 480,00	0,00	766 480,00	766 480,00	766 480,00

+

D 001 SOLDE D'EXECUTION NEGATIF REPORTE OU ANTICIPE (2)	0,00
--	-------------

=

TOTAL DES DEPENSES D'INVESTISSEMENT CUMULEES	766 480,00
---	-------------------

RECETTES D'INVESTISSEMENT

Chap.	Libellé	Pour mémoire budget précédent (1)	Restes à réaliser N-1 (2)	Propositions nouvelles	VOTE (3)	TOTAL (= RAR + vote)
010	Stocks (5)	0,00	0,00	0,00	0,00	0,00
13	Subventions d'investissement (hors 138)	0,00	0,00	0,00	0,00	0,00
16	Emprunts et dettes assimilées (hors165)	766 480,00	0,00	766 480,00	766 480,00	766 480,00
20	Immobilisations incorporelles (sauf 204)	0,00	0,00	0,00	0,00	0,00
204	Subventions d'équipement versées	0,00	0,00	0,00	0,00	0,00
21	Immobilisations corporelles	0,00	0,00	0,00	0,00	0,00
22	Immobilisations reçues en affectation (6)	0,00	0,00	0,00	0,00	0,00
23	Immobilisations en cours	0,00	0,00	0,00	0,00	0,00
	Total des recettes d'équipement	766 480,00	0,00	766 480,00	766 480,00	766 480,00
10	Dotations, fonds divers et réserves (hors 1068)	0,00	0,00	0,00	0,00	0,00
1068	Excédents de fonctionnement capitalisés (9)	0,00	0,00	0,00	0,00	0,00
138	Autres subvent° invest. non transf.	0,00	0,00	0,00	0,00	0,00
165	Dépôts et cautionnements reçus	0,00	0,00	0,00	0,00	0,00
18	Compte de liaison : affectat° (BA,régie) (7)	0,00	0,00	0,00	0,00	0,00
26	Participat° et créances rattachées	0,00	0,00	0,00	0,00	0,00
27	Autres immobilisations financières	0,00	0,00	0,00	0,00	0,00
024	Produits des cessions d'immobilisations	0,00	0,00	0,00	0,00	0,00
	Total des recettes financières	0,00	0,00	0,00	0,00	0,00
45...	Total des opé. pour le compte de tiers (8)	0,00	0,00	0,00	0,00	0,00
	Total des recettes réelles d'investissement	766 480,00	0,00	766 480,00	766 480,00	766 480,00
021	Virement de la sect° de fonctionnement (4)	0,00		0,00	0,00	0,00
040	Opérat° ordre transfert entre sections (4)	0,00		0,00	0,00	0,00
041	Opérations patrimoniales (4)	0,00		0,00	0,00	0,00
	Total des recettes d'ordre d'investissement	0,00		0,00	0,00	0,00

VILLE DE BELFORT - LOTISSEMENT SECTEUR DOREY - BP - 2021

Chap.	Libellé	Pour mémoire budget précédent (1)	Restes à réaliser N-1 (2)	Propositions nouvelles	VOTE (3)	TOTAL (= RAR + vote)
TOTAL		766 480,00	0,00	766 480,00	766 480,00	766 480,00

+

R 001 SOLDE D'EXECUTION POSITIF REPORTE OU ANTICIPE (2)	0,00
--	-------------

=

TOTAL DES RECETTES D'INVESTISSEMENT CUMULEES	766 480,00
---	-------------------

Pour information :

Il s'agit, pour un budget voté en équilibre, des ressources propres correspondant à l'excédent des recettes réelles de fonctionnement sur les dépenses réelles de fonctionnement. Il sert à financer le remboursement du capital de la dette et les nouveaux investissements de la commune ou de l'établissement.

AUTOFINANCEMENT PREVISIONNEL DÉGAGÉ PAR LA SECTION DE FONCTIONNEMENT (10)	-766 480,00
--	--------------------

(1) Cf. Modalités de vote I-B.

(2) Inscrire en cas de reprise des résultats de l'exercice précédent (après vote du compte administratif) ou si reprise anticipée des résultats.

(3) Le vote de l'organe délibérant porte uniquement sur les propositions nouvelles.

(4) *DF 023 = RI 021 ; DI 040 = RF 042 ; RI 040 = DF 042 ; DI 041 = RI 041 ; DF 043 = RF 043.*

(5) A servir uniquement dans le cadre d'un suivi des stocks selon la méthode de l'inventaire permanent simplifié autorisée pour les seules opérations d'aménagements (lotissement, ZAC...) par ailleurs retracées dans le cadre de budgets annexes.

(6) En dépenses, le chapitre 22 retrace les travaux d'investissement réalisés sur les biens reçus en affectation. En recette, il retrace, le cas échéant, l'annulation de tels travaux effectués sur un exercice antérieur.

(7) A servir uniquement lorsque la commune ou l'établissement effectue une dotation initiale en espèces au profit d'un service public non personnalisé qu'elle ou qu'il crée.

(8) Seul le total des opérations pour compte de tiers figure sur cet état (voir le détail Annexe IV A9).

(9) Le compte 1068 n'est pas un chapitre mais un article du chapitre 10.

(10) Solde de l'opération *DF 023 + DF 042 – RF 042* ou solde de l'opération *RI 021+ RI 040 – DI 040*.

II – PRESENTATION GENERALE DU BUDGET	II
BALANCE GENERALE DU BUDGET	B1

1 – DEPENSES (du présent budget + restes à réaliser)

	FONCTIONNEMENT	Opérations réelles (1)	Opérations d'ordre (2)	TOTAL
011	Charges à caractère général	766 480,00		766 480,00
012	Charges de personnel, frais assimilés	0,00		0,00
014	Atténuations de produits	0,00		0,00
60	<i>Achats et variation des stocks (3)</i>		0,00	0,00
65	Autres charges de gestion courante	0,00		0,00
656	Frais fonctionnement des groupes d'élus (4)	0,00		0,00
66	Charges financières	0,00	0,00	0,00
67	Charges exceptionnelles	0,00	0,00	0,00
68	Dot. aux amortissements et provisions	0,00	0,00	0,00
71	<i>Production stockée (ou déstockage) (3)</i>		0,00	0,00
022	Dépenses imprévues	0,00		0,00
023	<i>Virement à la section d'investissement</i>		0,00	0,00
Dépenses de fonctionnement – Total		766 480,00	0,00	766 480,00

+

D 002 RESULTAT REPORTE OU ANTICIPE	0,00
---	-------------

=

TOTAL DES DEPENSES DE FONCTIONNEMENT CUMULEES	766 480,00
--	-------------------

	INVESTISSEMENT	Opérations réelles (1)	Opérations d'ordre (2)	TOTAL
10	Dotations, fonds divers et réserves	0,00	0,00	0,00
13	Subventions d'investissement	0,00	0,00	0,00
15	<i>Provisions pour risques et charges (5)</i>		0,00	0,00
16	Emprunts et dettes assimilées (sauf 1688 non budgétaire)	0,00	0,00	0,00
18	Compte de liaison : affectat° (BA,régie)	(8) 0,00		0,00
	Total des opérations d'équipement	0,00		0,00
198	<i>Neutral. amort. subv. équip. versées</i>		0,00	0,00
20	Immobilisations incorporelles(sauf 204) (6)	0,00	0,00	0,00
204	Subventions d'équipement versées	0,00	0,00	0,00
21	Immobilisations corporelles (6)	0,00	0,00	0,00
22	Immobilisations reçues en affectation (6)	(9) 0,00	0,00	0,00
23	Immobilisations en cours (6)	0,00	0,00	0,00
26	Participations et créances rattachées	0,00	0,00	0,00
27	Autres immobilisations financières	0,00	0,00	0,00
28	<i>Amortissement des immobilisations (reprises)</i>		0,00	0,00
29	<i>Prov. pour dépréciat° immobilisations (5)</i>		0,00	0,00
39	<i>Prov. dépréciat° des stocks et en-cours (5)</i>		0,00	0,00
45...	Total des opérations pour compte de tiers (7)	0,00	0,00	0,00
481	<i>Charges à rép. sur plusieurs exercices</i>		0,00	0,00
49	<i>Prov. dépréc. comptes de tiers (5)</i>		0,00	0,00
59	<i>Prov. dépréc. comptes financiers (5)</i>		0,00	0,00
3...	Stocks	0,00	766 480,00	766 480,00
020	Dépenses imprévues	0,00		0,00
Dépenses d'investissement – Total		0,00	766 480,00	766 480,00

+

D 001 SOLDE D'EXECUTION NEGATIF REPORTE OU ANTICIPE	0,00
--	-------------

=

TOTAL DES DEPENSES D'INVESTISSEMENT CUMULEES	766 480,00
---	-------------------

- (1) Y compris les opérations relatives au rattachement des charges et des produits et les opérations d'ordre semi-budgétaires.
- (2) Voir liste des opérations d'ordre.
- (3) Permet de retracer des opérations particulières telles que les opérations de stocks liées à la tenue d'un inventaire permanent simplifié.
- (4) Communes, communautés d'agglomération et communautés urbaines de plus de 100 000 habitants.
- (5) Si la commune ou l'établissement applique le régime des provisions budgétaires.
- (6) Hors chapitres « opérations d'équipement ».
- (7) Seul le total des opérations pour compte de tiers figure sur cet état (voir le détail Annexe IV A9).
- (8) A servir uniquement lorsque la commune ou l'établissement effectue une dotation initiale en espèces au profit d'un service public non personnalisé qu'elle ou qu'il crée.
- (9) En dépenses, le chapitre 22 retrace les travaux d'investissement réalisés sur les biens reçus en affectation. En recette, il retrace, le cas échéant, l'annulation de tels travaux effectués sur un exercice antérieur.

II – PRESENTATION GENERALE DU BUDGET	II
BALANCE GENERALE DU BUDGET	B2

2 – RECETTES (du présent budget + restes à réaliser)

	FONCTIONNEMENT	Opérations réelles (1)	Opérations d'ordre (2)	TOTAL
013	Atténuations de charges	0,00		0,00
60	<i>Achats et variation des stocks (3)</i>		0,00	0,00
70	Produits services, domaine et ventes div	0,00		0,00
71	<i>Production stockée (ou déstockage)</i>		766 480,00	766 480,00
72	<i>Production immobilisée</i>		0,00	0,00
73	Impôts et taxes	0,00		0,00
74	Dotations et participations	0,00		0,00
75	Autres produits de gestion courante	0,00	0,00	0,00
76	Produits financiers	0,00	0,00	0,00
77	Produits exceptionnels	0,00	0,00	0,00
78	Reprise sur amortissements et provisions	0,00	0,00	0,00
79	<i>Transferts de charges</i>		0,00	0,00
Recettes de fonctionnement – Total		0,00	766 480,00	766 480,00

+

R 002 RESULTAT REPORTE OU ANTICIPE	0,00
---	-------------

=

TOTAL DES RECETTES DE FONCTIONNEMENT CUMULEES	766 480,00
--	-------------------

	INVESTISSEMENT	Opérations réelles (1)	Opérations d'ordre (2)	TOTAL
10	Dotations, fonds divers et réserves (sauf 1068)	0,00	0,00	0,00
13	Subventions d'investissement	0,00	0,00	0,00
15	<i>Provisions pour risques et charges (4)</i>		0,00	0,00
16	Emprunts et dettes assimilées (sauf 1688 non budgétaires)	766 480,00	0,00	766 480,00
18	Compte de liaison : affectat° (BA,régie)	(6) 0,00		0,00
20	Immobilisations incorporelles (sauf 204)	0,00	0,00	0,00
204	Subventions d'équipement versées	0,00	0,00	0,00
21	Immobilisations corporelles	0,00	0,00	0,00
22	Immobilisations reçues en affectation	(7) 0,00	0,00	0,00
23	Immobilisations en cours	0,00	0,00	0,00
26	Participations et créances rattachées	0,00	0,00	0,00
27	Autres immobilisations financières	0,00	0,00	0,00
28	<i>Amortissement des immobilisations</i>		0,00	0,00
29	<i>Prov. pour dépréciat° immobilisations (4)</i>		0,00	0,00
39	<i>Prov. dépréciat° des stocks et en-cours (4)</i>		0,00	0,00
45...	Opérations pour compte de tiers (5)	0,00	0,00	0,00
481	<i>Charges à rép. sur plusieurs exercices</i>		0,00	0,00
49	<i>Prov. dépréc. comptes de tiers (4)</i>		0,00	0,00
59	<i>Prov. dépréc. comptes financiers (4)</i>		0,00	0,00
3...	Stocks	0,00	0,00	0,00
021	<i>Virement de la sect° de fonctionnement</i>		0,00	0,00
024	Produits des cessions d'immobilisations	0,00		0,00
Recettes d'investissement – Total		766 480,00	0,00	766 480,00

+

R 001 SOLDE D'EXECUTION POSITIF REPORTE OU ANTICIPE	0,00
--	-------------

+

AFFECTATION AU COMPTE 1068	0,00
-----------------------------------	-------------

=

TOTAL DES RECETTES D'INVESTISSEMENT CUMULEES	766 480,00
---	-------------------

- (1) Y compris les opérations relatives au rattachement des charges et des produits et les opérations d'ordre semi-budgétaires.
- (2) Voir liste des opérations d'ordre.
- (3) Permet de retracer des opérations particulières telles que les opérations de stocks liées à la tenue d'un inventaire permanent simplifié.
- (4) Si la commune ou l'établissement applique le régime des provisions budgétaires.
- (5) Seul le total des opérations pour compte de tiers figure sur cet état (voir le détail Annexe IV A9).
- (6) A servir uniquement lorsque la commune ou l'établissement effectue une dotation initiale en espèces au profit d'un service public non personnalisé qu'elle ou qu'il crée.
- (7) En dépenses, le chapitre 22 retrace les travaux d'investissement réalisés sur les biens reçus en affectation. En recette, il retrace, le cas échéant, l'annulation de tels travaux effectués sur un exercice antérieur.

III – VOTE DU BUDGET	III
SECTION DE FONCTIONNEMENT – DETAIL DES DEPENSES	A1

Chap / art (1)	Libellé (1)	Pour mémoire budget précédent (2)	Propositions nouvelles (3)	Vote (4)
011	Charges à caractère général	766 480,00	766 480,00	766 480,00
6015	Terrains à aménager	604 304,00	604 304,00	604 304,00
6045	Achats études, prestat° services (terrai	152 000,00	152 000,00	152 000,00
608	Frais accessoires sur terrains en cours	10 176,00	10 176,00	10 176,00
012	Charges de personnel, frais assimilés	0,00	0,00	0,00
014	Atténuations de produits	0,00	0,00	0,00
65	Autres charges de gestion courante	0,00	0,00	0,00
656	Frais fonctionnement des groupes d'élus	0,00	0,00	0,00
TOTAL = DEPENSES DE GESTION DES SERVICES (a) = (011 + 012 + 014 + 65 + 656)		766 480,00	766 480,00	766 480,00
66	Charges financières (b)	0,00	0,00	0,00
67	Charges exceptionnelles (c)	0,00	0,00	0,00
68	Dotations provisions semi-budgétaires (d) (6)	0,00	0,00	0,00
022	Dépenses imprévues (e)	0,00	0,00	0,00
TOTAL DES DEPENSES REELLES = a + b + c + d + e		766 480,00	766 480,00	766 480,00
023	Virement à la section d'investissement	0,00	0,00	0,00
042	Opérat° ordre transfert entre sections (7) (8) (9)	0,00	0,00	0,00
TOTAL DES PRELEVEMENTS AU PROFIT DE LA SECTION D'INVESTISSEMENT		0,00	0,00	0,00
043	Opérat° ordre intérieur de la section (10)	0,00	0,00	0,00
TOTAL DES DEPENSES D'ORDRE		0,00	0,00	0,00
TOTAL DES DEPENSES DE FONCTIONNEMENT DE L'EXERCICE (= Total des opérations réelles et d'ordre)		766 480,00	766 480,00	766 480,00

+

RESTES A REALISER N-1 (11)	0,00
-----------------------------------	-------------

+

D 002 RESULTAT REPORTE OU ANTICIPE (11)	0,00
--	-------------

=

TOTAL DES DEPENSES DE FONCTIONNEMENT CUMULEES	766 480,00
--	-------------------

Détail du calcul des ICNE au compte 66112 (5)

Montant des ICNE de l'exercice	0,00
Montant des ICNE de l'exercice N-1	0,00
= Différence ICNE N – ICNE N-1	0,00

(1) Détailler les chapitres budgétaires par article conformément au plan de comptes appliqué par la commune ou l'établissement.

(2) Cf. Modalités de vote I-B.

(3) Hors restes à réaliser.

(4) Le vote de l'organe délibérant porte uniquement sur les propositions nouvelles.

(5) Si le mandatement des ICNE de l'exercice est inférieur au montant de l'exercice N-1, le montant du compte 66112 sera négatif.

(6) Si la commune ou l'établissement applique le régime des provisions semi-budgétaires.

(7) Cf. définitions du chapitre des opérations d'ordre, DF 042 = RI 040.

(8) Aucune prévision budgétaire ne doit figurer aux articles 675 et 676 (cf. chapitre 024 « produit des cessions d'immobilisation »).

(9) Le compte 6815 peut figurer dans le détail du chapitre 042 si la commune ou l'établissement applique le régime des provisions budgétaires.

(10) Chapitre destiné à retracer les opérations particulières telles que les opérations de stocks ou liées à la tenue d'un inventaire permanent simplifié.

(11) Inscrire en cas de reprise des résultats de l'exercice précédent (après vote du compte administratif ou si reprise anticipée des résultats).

III – VOTE DU BUDGET				III
SECTION DE FONCTIONNEMENT – DETAIL DES RECETTES				A2
Chap / art(1)	Libellé (1)	Pour mémoire budget précédent (2)	Propositions nouvelles (3)	Vote (4)
013	Atténuations de charges	0,00	0,00	0,00
70	Produits services, domaine et ventes div	0,00	0,00	0,00
73	Impôts et taxes	0,00	0,00	0,00
74	Dotations et participations	0,00	0,00	0,00
75	Autres produits de gestion courante	0,00	0,00	0,00
TOTAL = RECETTES DE GESTION DES SERVICES (a) = 70 + 73 + 74 + 75 + 013		0,00	0,00	0,00
76	Produits financiers (b)	0,00	0,00	0,00
77	Produits exceptionnels (c)	0,00	0,00	0,00
78	Reprises provisions semi-budgétaires (d) (5)	0,00	0,00	0,00
TOTAL DES RECETTES REELLES = a+b+c+d		0,00	0,00	0,00
042	Opérat° ordre transfert entre sections (6) (7) (8)	766 480,00	766 480,00	766 480,00
7133	Variat° en-cours de production biens	766 480,00	766 480,00	766 480,00
043	Opérat° ordre intérieur de la section (9)	0,00	0,00	0,00
TOTAL DES RECETTES D'ORDRE		766 480,00	766 480,00	766 480,00
TOTAL DES RECETTES DE FONCTIONNEMENT DE L'EXERCICE (= Total des opérations réelles et d'ordre)		766 480,00	766 480,00	766 480,00

+

RESTES A REALISER N-1 (10)	0,00
-----------------------------------	-------------

+

R 002 RESULTAT REPORTE OU ANTICIPE (10)	0,00
--	-------------

=

TOTAL DES RECETTES DE FONCTIONNEMENT CUMULEES	766 480,00
--	-------------------

Détail du calcul des ICNE au compte 7622

Montant des ICNE de l'exercice	0,00
Montant des ICNE de l'exercice N-1	0,00
= Différence ICNE N – ICNE N-1	0,00

(1) Détailler les chapitres budgétaires par article conformément au plan de comptes appliqué par la commune ou l'établissement.

(2) Cf. Modalités de vote I-B.

(3) Hors restes à réaliser.

(4) Le vote de l'assemblée porte uniquement sur les propositions nouvelles.

(5) Si la commune ou l'établissement applique le régime des provisions semi-budgétaires.

(6) Cf. définitions du chapitre des opérations d'ordre, RF 042 = DI 040.

(7) Aucune prévision budgétaire ne doit figurer aux articles 775 et 776 (cf. chapitre 024 « produit des cessions d'immobilisation »).

(8) Le compte 7815 peut figurer dans le détail du chapitre 042 si la commune ou l'établissement applique le régime des provisions budgétaires.

(9) Chapitre destiné à retracer les opérations particulières telles que les opérations de stocks ou liées à la tenue d'un inventaire permanent simplifié.

(10) Inscrive en cas de reprise des résultats de l'exercice précédent (après vote du compte administratif ou si reprise anticipée des résultats).

III – VOTE DU BUDGET				III
SECTION D'INVESTISSEMENT – DETAIL DES DEPENSES				B1
Chap / art (1)	Libellé (1)	Pour mémoire budget précédent (2)	Propositions nouvelles (3)	Vote (4)
010	Stocks	0,00	0,00	0,00
20	Immobilisations incorporelles (sauf opérations et 204)	0,00	0,00	0,00
204	Subventions d'équipement versées (hors opérations)	0,00	0,00	0,00
21	Immobilisations corporelles (hors opérations)	0,00	0,00	0,00
22	Immobilisations reçues en affectation (hors opérations)	0,00	0,00	0,00
23	Immobilisations en cours (hors opérations)	0,00	0,00	0,00
Total des dépenses d'équipement		0,00	0,00	0,00
10	Dotations, fonds divers et réserves	0,00	0,00	0,00
13	Subventions d'investissement	0,00	0,00	0,00
16	Emprunts et dettes assimilées	0,00	0,00	0,00
18	Compte de liaison : affectat° (BA,régie)	0,00	0,00	0,00
26	Participat° et créances rattachées	0,00	0,00	0,00
27	Autres immobilisations financières	0,00	0,00	0,00
020	Dépenses imprévues	0,00	0,00	0,00
Total des dépenses financières		0,00	0,00	0,00
Total des dépenses d'opérations pour compte de tiers		0,00	0,00	0,00
TOTAL DEPENSES REELLES		0,00	0,00	0,00
040	Opérat° ordre transfert entre sections (7)	766 480,00	766 480,00	766 480,00
	Reprises sur autofinancement antérieur (8)	0,00	0,00	0,00
	Charges transférées (9)	766 480,00	766 480,00	766 480,00
3351	Terrains	604 304,00	604 304,00	604 304,00
3355	Travaux	152 000,00	152 000,00	152 000,00
33581	Frais accessoires	10 176,00	10 176,00	10 176,00
041	Opérations patrimoniales (10)	0,00	0,00	0,00
TOTAL DEPENSES D'ORDRE		766 480,00	766 480,00	766 480,00
TOTAL DES DEPENSES D'INVESTISSEMENT DE L'EXERCICE (= Total des dépenses réelles et d'ordre)		766 480,00	766 480,00	766 480,00

+

RESTES A REALISER N-1 (11)	0,00
-----------------------------------	-------------

+

D 001 SOLDE D'EXECUTION NEGATIF REPORTE OU ANTICIPE (11)	0,00
---	-------------

=

TOTAL DES DEPENSES D'INVESTISSEMENT CUMULEES	766 480,00
---	-------------------

(1) Détailler les chapitres budgétaires par article conformément au plan de comptes appliqué par la commune ou l'établissement.

(2) Cf. Modalités de vote, I-B.

(3) Hors restes à réaliser.

(4) Le vote de l'organe délibérant porte uniquement sur les propositions nouvelles.

(5) Voir état III B 3 pour le détail des opérations d'équipement.

(6) Voir annexe IV A 9 pour le détail des opérations pour compte de tiers.

(7) Cf. définitions du chapitre des opérations d'ordre, *DI 040 = RF 042*.

(8) Les comptes 15, 29, 39, 49 et 59 peuvent figurer dans le détail du chapitre 040 si la commune ou l'établissement applique le régime des provisions budgétaires.

(9) Aucune prévision budgétaire ne doit figurer à l'article 192 (cf. chapitre 024 « produit des cessions d'immobilisation »).

(10) Cf. définitions du chapitre des opérations d'ordre, *DI 041 = RI 041*.

(11) Inscrive en cas de reprise des résultats de l'exercice précédent (après vote du compte administratif ou si reprise anticipée des résultats).

III – VOTE DU BUDGET				III
SECTION D'INVESTISSEMENT – DETAIL DES RECETTES				B2
Chap / art (1)	Libellé (1)	Pour mémoire budget précédent (2)	Propositions nouvelles (3)	Vote (4)
010	Stocks	0,00	0,00	0,00
13	Subventions d'investissement (hors 138)	0,00	0,00	0,00
16	Emprunts et dettes assimilées (hors 165)	766 480,00	766 480,00	766 480,00
168741	Dettes - Communes membres du GFP	766 480,00	766 480,00	766 480,00
20	Immobilisations incorporelles (sauf 204)	0,00	0,00	0,00
204	Subventions d'équipement versées	0,00	0,00	0,00
21	Immobilisations corporelles	0,00	0,00	0,00
22	Immobilisations reçues en affectation	0,00	0,00	0,00
23	Immobilisations en cours	0,00	0,00	0,00
Total des recettes d'équipement		766 480,00	766 480,00	766 480,00
10	Dotations, fonds divers et réserves	0,00	0,00	0,00
138	Autres subvent° invest. non transf.	0,00	0,00	0,00
165	Dépôts et cautionnements reçus	0,00	0,00	0,00
18	Compte de liaison : affectat° (BA,régie)	0,00	0,00	0,00
26	Participat° et créances rattachées	0,00	0,00	0,00
27	Autres immobilisations financières	0,00	0,00	0,00
024	Produits des cessions d'immobilisations	0,00	0,00	0,00
Total des recettes financières		0,00	0,00	0,00
Total des recettes d'opérations pour compte de tiers		0,00	0,00	0,00
TOTAL RECETTES REELLES		766 480,00	766 480,00	766 480,00
021	Virement de la sect° de fonctionnement	0,00	0,00	0,00
040	Opérat° ordre transfert entre sections (6) (7) (8)	0,00	0,00	0,00
TOTAL DES PRELEVEMENTS PROVENANT DE LA SECTION DE FONCTIONNEMENT		0,00	0,00	0,00
041	Opérations patrimoniales (9)	0,00	0,00	0,00
TOTAL RECETTES D'ORDRE		0,00	0,00	0,00
TOTAL DES RECETTES D'INVESTISSEMENT DE L'EXERCICE (= Total des recettes réelles et d'ordre)		766 480,00	766 480,00	766 480,00

+

RESTES A REALISER N-1 (10)	0,00
-----------------------------------	-------------

+

R 001 SOLDE D'EXECUTION POSITIF REPORTE OU ANTICIPE (10)	0,00
---	-------------

=

TOTAL DES RECETTES D'INVESTISSEMENT CUMULEES	766 480,00
---	-------------------

(1) Détailler les chapitres budgétaires par article conformément au plan de comptes appliqué par la commune ou l'établissement.

(2) Cf. Modalités de vote, I-B.

(3) Hors restes à réaliser.

(4) Le vote de l'organe délibérant porte uniquement sur les propositions nouvelles.

(5) Voir annexe IV-A9 pour le détail des opérations pour compte de tiers.

(6) Cf. définitions du chapitre des opérations d'ordre, RI 040 = DF 042.

(7) Aucune prévision budgétaire ne doit figurer à l'article 192 (cf. chapitre 024 « produit des cessions d'immobilisations »).

(8) Les comptes 15, 29, 39, 49 et 59 peuvent figurer dans le détail du chapitre 040 si la commune ou l'établissement applique le régime des provisions budgétaires.

(9) Cf. définitions du chapitre des opérations d'ordre, DI 041 = RI 041.

(10) Inscrive en cas de reprise des résultats de l'exercice précédent (après vote du compte administratif ou si reprise anticipée des résultats).

III – VOTE DU BUDGET	III
DETAIL DES CHAPITRES D'OPERATION D'EQUIPEMENT	B3

Cet état ne contient pas d'information.

IV – ANNEXES	IV
ELEMENTS DU BILAN EQUILIBRE DES OPERATIONS FINANCIERES – DEPENSES	A6.1

DEPENSES A COUVRIR PAR DES RESSOURCES PROPRES

Art. (1)	Libellé (1)	Propositions nouvelles	Vote (2)
DEPENSES TOTALES A COUVRIR PAR DES RESSOURCES PROPRES =A + B		0,00	I 0,00
16 Emprunts et dettes assimilées (A)		0,00	0,00
1631	Emprunts obligataires	0,00	0,00
1641	Emprunts en euros	0,00	0,00
1643	Emprunts en devises	0,00	0,00
16441	Opérat° afférentes à l'emprunt	0,00	0,00
1671	Avances consolidées du Trésor	0,00	0,00
1672	Emprunts sur comptes spéciaux du Trésor	0,00	0,00
1678	Autres emprunts et dettes	0,00	0,00
1681	Autres emprunts	0,00	0,00
1682	Bons à moyen terme négociables	0,00	0,00
1687	Autres dettes	0,00	0,00
Dépenses et transferts à déduire des ressources propres (B)		0,00	0,00
10...	<i>Reprise de dotations, fonds divers et réserves</i>		
10...	Reversement de dotations, fonds divers et réserves		
139	<i>Subv. invest. transférées cpte résultat</i>	0,00	0,00
020	Dépenses imprévues	0,00	0,00

	Op. de l'exercice I	Restes à réaliser en dépenses de l'exercice précédent (3) (4)	Solde d'exécution D001 (3) (4)	TOTAL II
Dépenses à couvrir par des ressources propres	0,00	0,00	0,00	0,00

(1) Détailler les chapitres budgétaires par article conformément au plan de comptes.

(2) Crédits de l'exercice votés lors de la séance.

(3) Inscrire uniquement si le compte administratif est voté ou en cas de reprise anticipée des résultats de l'exercice précédent.

(4) Indiquer le montant correspondant figurant en II - Présentation générale du budget – vue d'ensemble.

IV – ANNEXES	IV
ELEMENTS DU BILAN	
EQUILIBRE DES OPERATIONS FINANCIERES – RECETTES	A6.2

RESSOURCES PROPRES

Art. (1)	Libellé (1)	Propositions nouvelles	Vote (2)
RECETTES (RESSOURCES PROPRES) = a + b		0,00	III 0,00
Ressources propres externes de l'année (a)		0,00	0,00
10222	FCTVA	0,00	0,00
10223	TLE	0,00	0,00
10226	Taxe d'aménagement	0,00	0,00
10228	Autres fonds	0,00	0,00
13146	Attributions de compensation d'investissement	0,00	0,00
13156	Attributions de compensation d'investissement	0,00	0,00
13246	Attributions de compensation d'investissement	0,00	0,00
13256	Attributions de compensation d'investissement	0,00	0,00
138	Autres subvent° invest. non transf.	0,00	0,00
26...	Participations et créances rattachées		
27...	Autres immobilisations financières		
Ressources propres internes de l'année (b) (3)		0,00	0,00
15...	Provisions pour risques et charges		
169	Primes de remboursement des obligations	0,00	0,00
26...	Participations et créances rattachées		
27...	Autres immobilisations financières		
28...	Amortissement des immobilisations		
29...	Prov. pour dépréciat° immobilisations		
39...	Prov. dépréciat° des stocks et en-cours		
481...	Charges à rép. sur plusieurs exercices		
49...	Prov. dépréc. comptes de tiers		
59...	Prov. dépréc. comptes financiers		
024	Produits des cessions d'immobilisations	0,00	0,00
021	Virement de la sect° de fonctionnement	0,00	0,00

	Opérations de l'exercice III	Restes à réaliser en recettes de l'exercice précédent (4) (5)	Solde d'exécution R001 (4) (5)	Affectation R1068 (4)	TOTAL IV
Total ressources propres disponibles	0,00	0,00	0,00	0,00	0,00

	Montant
Dépenses à couvrir par des ressources propres	II 0,00
Ressources propres disponibles	IV 0,00
Solde	V = IV – II (6) 0,00

(1) Les comptes 15, 169, 26, 27, 28, 29, 39, 481, 49 et 59 sont à détailler conformément au plan de comptes.

(2) Crédits de l'exercice votés lors de la séance.

(3) Les comptes 15, 29, 39, 49 et 59 sont présentés uniquement si la commune ou l'établissement applique le régime des provisions budgétaires.

(4) Inscrire uniquement si le compte administratif est voté ou en cas de reprise anticipée des résultats de l'exercice précédent.

(5) Indiquer le montant correspondant figurant en II - Présentation générale du budget – vue d'ensemble.

(6) Indiquer le signe algébrique.

IV – ANNEXES	IV
ARRETE ET SIGNATURES	D2

Nombre de membres en exercice : 0

Nombre de membres présents : 0

Nombre de suffrages exprimés : 0

VOTES :

Pour : 0

Contre : 0

Abstentions : 0

Date de convocation :

Présenté par (1),

A , le

,

Délibéré par l'assemblée (2), réunie en session

A , le

Les membres de l'assemblée délibérante (2),

Certifié exécutoire par (1), compte tenu de la transmission en préfecture, le , et de la publication le

A , le

(1) Indiquer le maire ou le président de l'organisme.

(2) L'assemblée délibérante étant : .

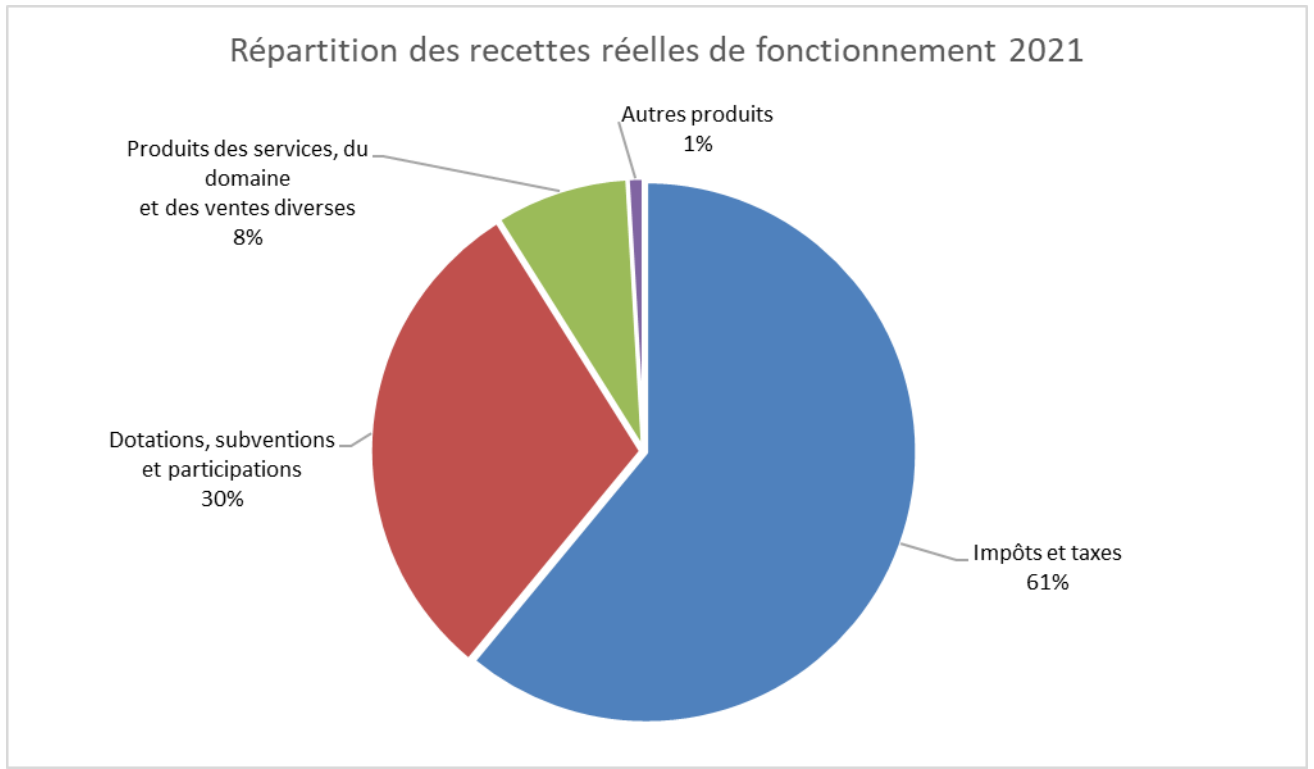
PRESENTATION SYNTHETIQUE DU BP 2021

VILLE DE BELFORT

Balance de fonctionnement

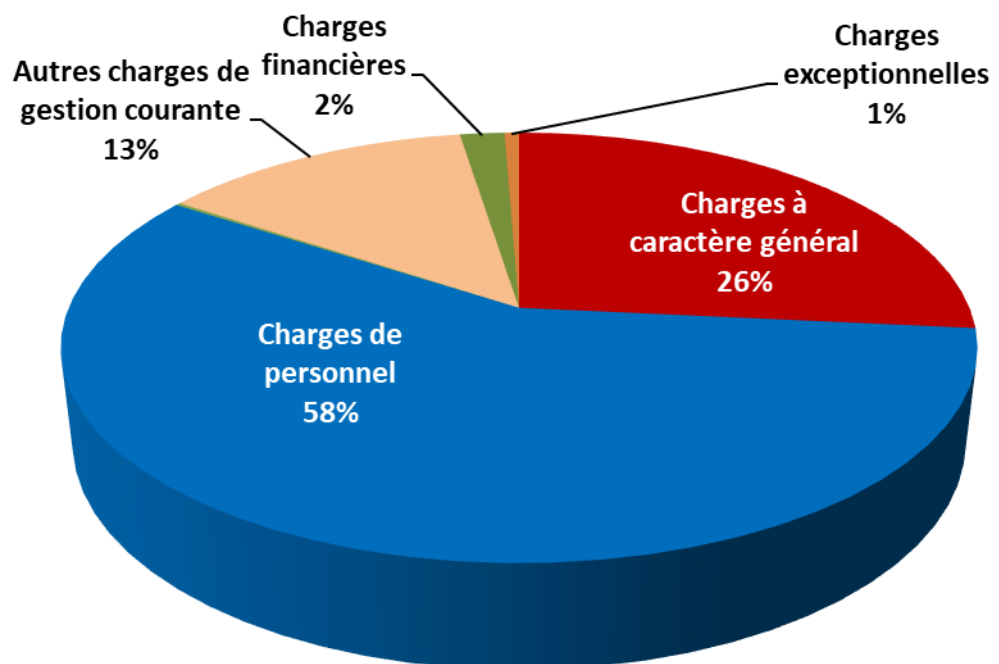
	BP 2020	BP 2021	évolution	
			en valeur	en %
011 Charges à caractère général	15 494 333,00	16 544 034,00	1 049 701,00	6,77%
012 Charges de personnel	36 743 210,00	35 946 500,00	-796 710,00	-2,17%
014 Atténuation de produits	116 500,00	120 938,00	4 438,00	3,81%
65 Autres charges de gestion courante	8 944 547,00	8 195 045,00	-749 502,00	-8,38%
Dépenses de gestion courante	61 298 590,00	60 806 517,00	-492 073,00	-0,80%
66 Charges financières	1 180 200,00	1 170 200,00	-10 000,00	-0,85%
67 Charges exceptionnelles	348 450,00	383 500,00	35 050,00	10,06%
022 Dépenses imprévues	0,00	0,00	0,00	
Dépenses réelles de fonctionnement	62 827 240,00	62 360 217,00	-467 023,00	-0,74%
013 Atténuations de charges	355 380,00	282 000,00	-73 380,00	-20,65%
70 Produits des services, du domaine et des ventes diverses	4 974 170,00	5 861 426,00	887 256,00	17,84%
73 Impôts et taxes	41 955 226,00	44 677 886,00	2 722 660,00	6,49%
74 Dotations, subventions et participations	21 906 949,00	22 024 019,00	117 070,00	0,53%
75 Autres produits de gestion courante	411 305,00	400 595,00	-10 710,00	-2,60%
Recettes de gestion courante	69 603 030,00	73 245 926,00	3 642 896,00	5,23%
76 Produits financiers	10 000,00	10 000,00	0,00	0,00%
77 Produits exceptionnels	90 366,00	5 000,00	-85 366,00	-94,47%
Recettes réelles de fonctionnement	69 703 396,00	73 260 926,00	3 557 530,00	5,10%
002 Résultat de fonctionnement reporté	1 544 205,50		-1 544 205,50	-100,00%
Epargne brute	8 420 361,50	10 900 709,00	2 480 347,50	29,46%
Amortissement du capital de la dette	8 300 000,00	7 500 000,00	-800 000,00	-9,64%
Epargne nette	120 361,50	3 400 709,00	3 280 347,50	2725,41%

Recettes réelles de fonctionnement



Dépenses réelles de fonctionnement

Répartition des dépenses réelles de fonctionnement 2021



Equilibre de la section d'investissement

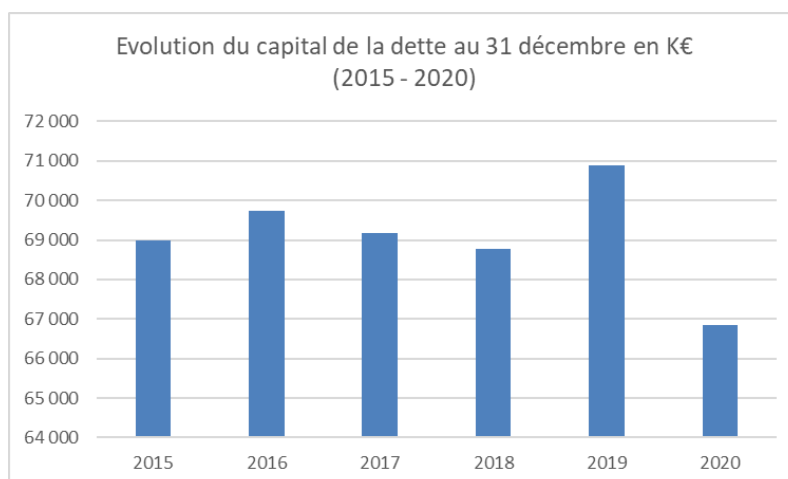
<i>Dépenses</i>	2020	2021
Remboursement du capital de la dette et autres dépenses financières (cautions)	8 311 372	7 514 897
Dépenses d'équipement	17 419 108	23 291 025
<i>Dont immobilisations incorporelles</i>	928 205	543 500
<i>Dont travaux et projets structurants</i>	15 143 103	20 815 126
<i>Dont ZAC de l'Hôpital</i>	600 000	900 000
<i>Dont avance Lotissement Secteur Dorey</i>		766 480
<i>Dont subventions d'équipement</i>	297 800	265 919
Autres dépenses d'investissement	537 236	55 000
Solde d'investissement reporté (001)	4 176 043	0
Restes à réalisés figurant au Compte administratif 2019	5 583 028	0
Total des dépenses d'investissement	36 026 786	30 860 922

<i>Recettes</i>	2020	2021
Autofinancement (épargne brute)	8 420 361	10 900 709
Ressources propres d'investissement	5 865 084	5 945 048
<i>Dont FCTVA + Taxe d'aménagement</i>	2 190 000	2 170 000
<i>Dont subventions d'investissement</i>	3 053 712	3 760 151
<i>Dont cessions</i>	610 000	0
<i>Dont cautions</i>	11 372	14 897
Emprunts nouveaux	11 982 271	14 015 165
Excédent de fonctionnement capitalisé compte 1068	8 037 631	0
Restes à réalisés figurant au Compte administratif 2019	1 721 439	0
Total des recettes d'investissement	36 026 786	30 860 922

Charge de la dette

	BP 2020	BP 2021	évolution	
			en valeur	en %
66 Charges financières	1 180 200	1 170 200	-10 000	-0,85%
16 Remboursement du capital de la dette	8 300 000	7 500 000	-800 000	-9,64%
Charge de la dette	9 480 200	8 670 200	-810 000	-8,54%

Capital de la dette



CENTRE DE FORMATION DES APPRENTIS

Section de fonctionnement

	BP 2020	BP 2021	Evolution 2020 - 2021	
			en valeur	en %
013 Attenuations de charges	0,00	0,00	0,00	
70 Produits des services, du domaine et des ventes diverses	20 000,00	35 000,00	15 000,00	75,00%
73 Impôts et taxes	0,00	500,00	500,00	
74 Dotations, subventions et participations	2 048 834,00	3 657 096,00	1 608 262,00	78,50%
75 Autres produits de gestion courante	15 050,00	19 020,00	3 970,00	26,38%
Recettes de gestion courante	2 083 884,00	3 711 616,00	1 627 732,00	78,11%
76 Produits financiers	0,00	0,00	0,00	
77 Produits exceptionnels	0,00	0,00	0,00	
Recettes réelles de fonctionnement	2 083 884,00	3 711 616,00	1 627 732,00	78,11%
042 Opérations d'ordres	105 000,00	52 811,00	-52 189,00	-50%
002 Résultat de fonctionnement reporté	504 931,35	0,00	-504 931,35	-100%
Recettes de fonctionnement	2 693 815,35	3 764 427,00	1 070 611,65	39,74%

	BP 2020	BP 2021	Evolution 2020 - 2021	
			en valeur	en %
011 Charges à caractère général	499 909,35	739 250,00	239 340,65	47,88%
012 Charges de personnel	1 828 100,00	1 990 100,00	162 000,00	8,86%
65 Autres charges de gestion courante	36 888,00	43 910,00	7 022,00	19,04%
Dépenses de gestion courante	2 364 897,35	2 773 260,00	408 362,65	17,27%
66 Charges financières	15 800,00	15 630,00	-170,00	-1,08%
67 Charges exceptionnelles	10 000,00	20 000,00	10 000,00	100,00%
022 Dépenses imprévues	0,00	0,00	0,00	
Dépenses réelles de fonctionnement	2 390 697,35	2 808 890,00	418 192,65	17,49%
023 Virement à la section d'invnt	163 118,00	445 537,00	282 419,00	173,14%
042 Opérations d'ordres	140 000,00	110 000,00	-30 000,00	-21,43%
Dépenses de fonctionnement	2 693 815,35	3 364 427,00	670 611,65	24,89%

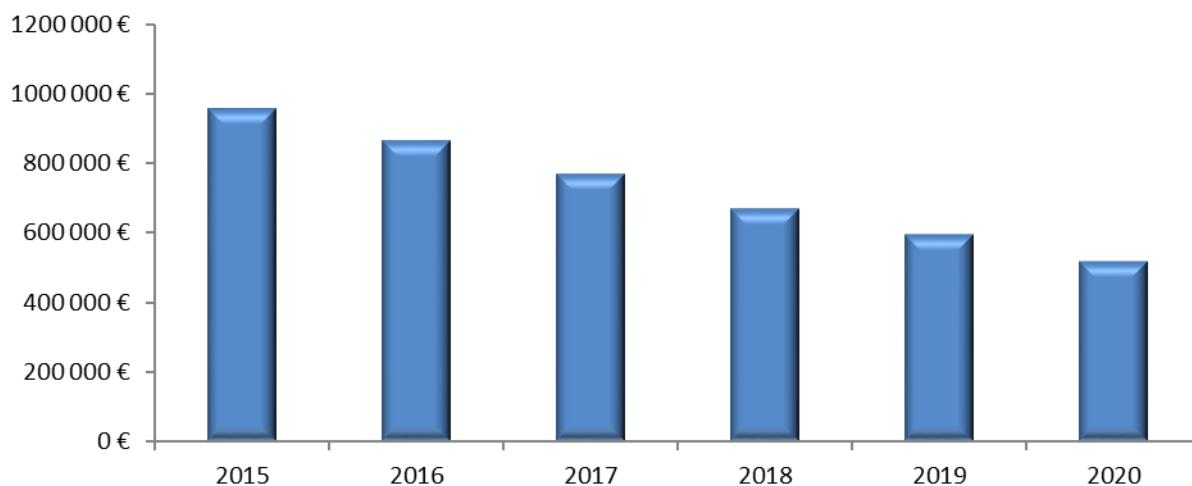
Section d'investissement

	BP 2020	BP 2021	Evolution 2020 - 2021	
			en valeur	en %
20 Immobilisations incorporelles	4 600,00	7 200,00	2 600,00	56,52%
21 Immobilisations corporelles	126 751,00	383 773,00	257 022,00	202,78%
23 Immobilisations en cours	163 844,45	273 000,00	109 155,55	66,62%
Total des dépenses d'équipement	295 195,45	663 973,00	368 777,55	124,93%
1068 Excédent capitalisé	9 609,00	0,00	-9 609,00	-100,00%
16 Emprunts et dettes assimilées	80 000,00	80 000,00	0,00	0,00%
Total des dépenses financières	89 609,00	80 000,00	-9 609,00	-10,72%
			0,00	
Total des dépenses réelles d'investissement	384 804,45	743 973,00	359 168,55	93,34%
040 Opérations d'ordres et de transferts entre sections	105 000,00	52 811,00	-52 189,00	-50%
041 Opérations patrimoniales	0,00	0,00	0,00	
Report issus du Compte Administratif 2020	33 634,30	0,00	-33 634,30	-100%
001 Solde d'investissement reporté	0,00	0,00	0,00	
Total des dépenses d'investissement	523 438,75	796 784,00	273 345,25	52,22%

	BP 2020	BP 2021	Evolution 2020 - 2021	
			en valeur	en %
13 Subventions d'investissement reçues	54 233,00	194 247,00	140 014,00	258,17%
Total des recettes d'équipement	54 233,00	194 247,00	140 014,00	258,17%
10 Dotations fonds divers et réserves	62 000,00	47 000,00	-15 000,00	-24,19%
1068 Excédent capitalisé	0,00	0,00	0,00	
16 Emprunts et dettes assimilées	0,00	0,00	0,00	
Total des recettes financières	62 000,00	47 000,00	-15 000,00	-24,19%
			0,00	
Total des recettes réelles d'investissement	116 233,00	241 247,00	125 014,00	107,55%
021 virement de la section de fonctionnement	163 118,00	445 537,00	282 419,00	173,14%
040 opérations d'ordres et de transferts entre sections	140 000,00	110 000,00	-30 000,00	-21,43%
041 opérations patrimoniales	0,00	0,00	0,00	
Report issus du Compte Administratif 2020	0,00	0,00	0,00	
001 Solde d'investissement reporté	104 087,75	0,00	-104 087,75	-100,00%
Total des recettes d'investissement	523 438,75	796 784,00	273 345,25	52,22%

Encours de la dette

Evolution de l'encours de la dette AU 31 décembre entre 2015 - 2020



Lotissement Secteur Dorey

Section de fonctionnement

	BP 2020	BP 2021	Evolution 2020 - 2021	
			en valeur	en %
013 Attenuations de charges	0,00	0,00	0,00	
70 Produits des services, du domaine et des ventes diverses	0,00	0,00	0,00	
73 Impôts et taxes	0,00	0,00	0,00	
74 Dotations, subventions et participations	0,00	0,00	0,00	
75 Autres produits de gestion courante	0,00	0,00	0,00	
Recettes de gestion courante	0,00	0,00	0,00	
76 Produits financiers	0,00	0,00	0,00	
77 Produits exceptionnels	0,00	0,00	0,00	
Recettes réelles de fonctionnement	0,00	0,00	0,00	
042 Opérations d'ordres	766 480,00	766 480,00	0,00	0,00%
002 Résultat de fonctionnement reporté	0,00	0,00	0,00	
Recettes de fonctionnement	766 480,00	766 480,00	0,00	0,00%

	BP 2020	BP 2021	Evolution 2020 - 2021	
			en valeur	en %
011 Charges à caractère général	766 480,00	766 480,00	0,00	0,00%
012 Charges de personnel	0,00	0,00	0,00	
65 Autres charges de gestion courante	0,00	0,00	0,00	
Dépenses de gestion courante	766 480,00	766 480,00	0,00	0,00%
66 Charges financières	0,00	0,00	0,00	
67 Charges exceptionnelles	0,00	0,00	0,00	
022 Dépenses imprévues	0,00	0,00	0,00	
Dépenses réelles de fonctionnement	766 480,00	766 480,00	0,00	0,00%
023 Virement à la section d'invt	0,00	0,00	0,00	
042 Opérations d'ordres	0,00	0,00	0,00	
Dépenses de fonctionnement	766 480,00	766 480,00	0,00	0,00%

Section d'investissement

	BP 2020	BP 2021	Evolution 2020 - 2021	
			en valeur	en %
20 Immobilisations incorporelles	0,00	0,00	0,00	
21 Immobilisations corporelles	0,00	0,00	0,00	
23 Immobilisations en cours	0,00	0,00	0,00	
Total des dépenses d'équipement	0,00	0,00	0,00	
1068 Excédent capitalisé	0,00	0,00	0,00	
16 Emprunts et dettes assimilées	0,00	0,00	0,00	
Total des dépenses financières	0,00	0,00	0,00	
			0,00	
Total des dépenses réelles d'investissement	0,00	0,00	0,00	
040 Opérations d'ordres et de transferts entre sections	766 480,00	766 480,00	0,00	0,00%
041 Opérations patrimoniales	0,00	0,00	0,00	
Report issus du Compte Administratif 2019	0,00	0,00	0,00	
001 Solde d'investissement reporté	0,00	0,00	0,00	
Total des dépenses d'investissement	766 480,00	766 480,00	0,00	0,00%

	BP 2020	BP 2021	Evolution 2020 - 2021	
			en valeur	en %
13 Subventions d'investissement reçues	0,00	0,00	0,00	
Total des recettes d'équipement	0,00	0,00	0,00	
10 Dotations fonds divers et réserves	0,00	0,00	0,00	
1068 Excédent capitalisé	0,00	0,00	0,00	
16 Emprunts et dettes assimilées	766 480,00	766 480,00	0,00	
Total des recettes financières	766 480,00	766 480,00	0,00	0,00%
			0,00	
Total des recettes réelles d'investissement	766 480,00	766 480,00	0,00	0,00%
021 virement de la section de fonctionnement	0,00	0,00	0,00	
040 opérations d'ordres et de transferts entre sections	0,00	0,00	0,00	
041 opérations patrimoniales	0,00	0,00	0,00	
Report issus du Compte Administratif 2019	0,00	0,00	0,00	
001 Solde d'investissement reporté	0,00	0,00	0,00	
Total des recettes d'investissement	766 480,00	766 480,00	0,00	0,00%



**Hôtel de Ville de Belfort
et du Grand Belfort**

Place d'Armes - 90020 BELFORT CEDEX

03 84 54 24 24

courrier@mairie-belfort