

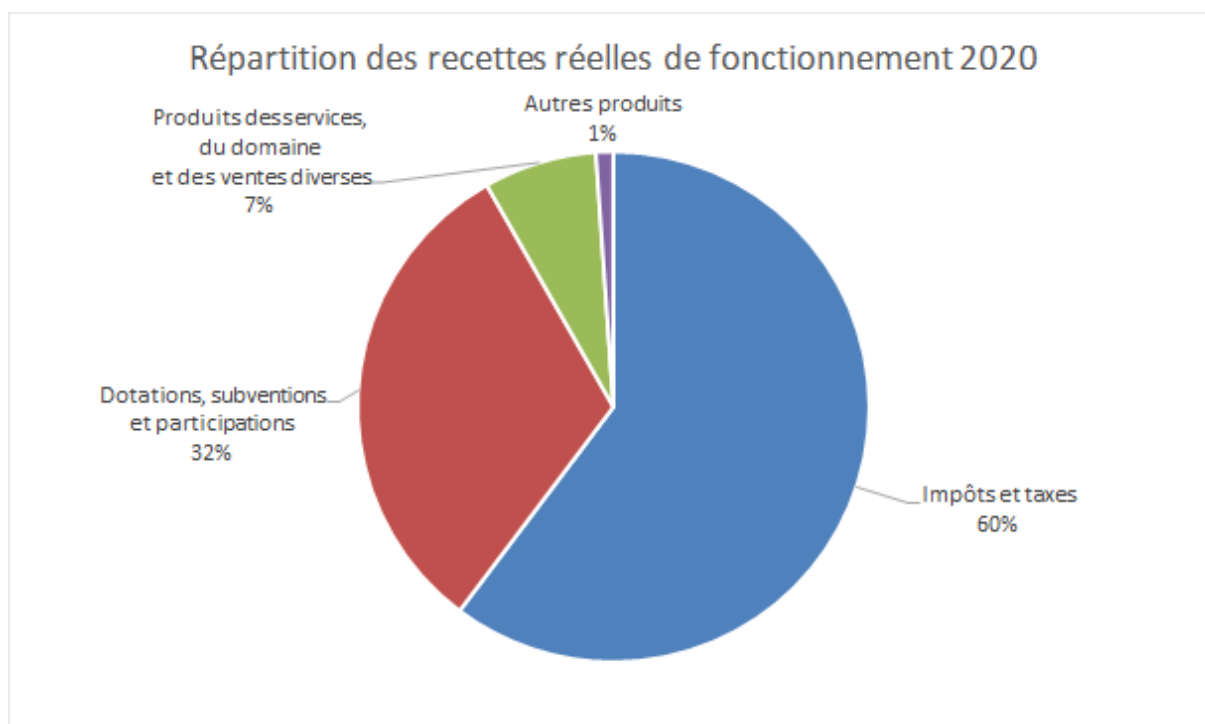
## PRESENTATION SYNTHETIQUE DU BP 2020

### VILLE DE BELFORT

#### Balance de fonctionnement

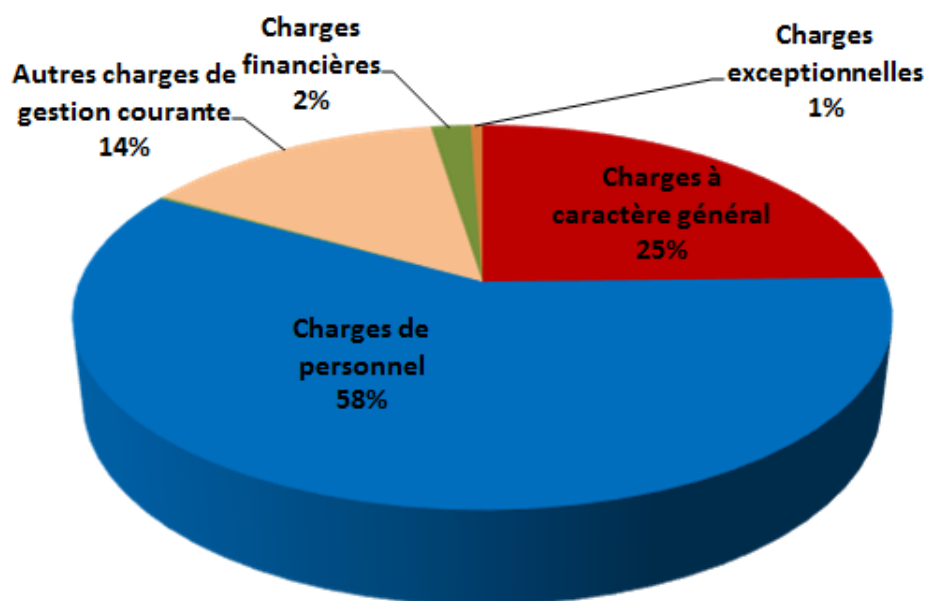
	BP 2019	BP 2020	évolution	
			en valeur	en %
011 Charges à caractère général	15 147 423,00	15 494 333,00	346 910,00	2,29%
012 Charges de personnel	37 107 500,00	36 743 210,00	-364 290,00	-0,98%
014 Atténuation de produits	124 000,00	116 500,00	-7 500,00	-6,05%
65 Autres charges de gestion courante	8 354 536,00	8 944 547,00	590 011,00	7,06%
<b>Dépenses de gestion courante</b>	<b>60 733 459,00</b>	<b>61 298 590,00</b>	<b>565 131,00</b>	<b>0,93%</b>
66 Charges financières	1 320 000,00	1 180 200,00	-139 800,00	-10,59%
67 Charges exceptionnelles	347 500,00	348 450,00	950,00	0,27%
022 Dépenses imprévues	0,00	0,00	0,00	-
<b>Dépenses réelles de fonctionnement</b>	<b>62 400 959,00</b>	<b>62 827 240,00</b>	<b>426 281,00</b>	<b>0,68%</b>
013 Atténuations de charges	232 000,00	355 380,00	123 380,00	53,18%
70 Produits des services, du domaine et des ventes diverses	4 550 372,00	4 974 170,00	423 798,00	9,31%
73 Impôts et taxes	43 509 822,00	41 955 226,00	-1 554 596,00	-3,57%
74 Dotations, subventions et participations	21 953 546,00	21 906 949,00	-46 597,00	-0,21%
75 Autres produits de gestion courante	452 560,00	411 305,00	-41 255,00	-9,12%
<b>Recettes de gestion courante</b>	<b>70 698 300,00</b>	<b>69 603 030,00</b>	<b>-1 095 270,00</b>	<b>-1,55%</b>
76 Produits financiers	10 000,00	10 000,00	0,00	0,00%
77 Produits exceptionnels	11 550,00	90 366,00	78 816,00	682,39%
<b>Recettes réelles de fonctionnement</b>	<b>70 719 850,00</b>	<b>69 703 396,00</b>	<b>-1 016 454,00</b>	<b>-1,44%</b>
<b>002 Résultat de fonctionnement reporté</b>		<b>1 544 205,50</b>	<b>1 544 205,50</b>	<b>-</b>
<b>Epargne brute</b>	<b>8 318 891,00</b>	<b>8 420 361,50</b>	<b>101 470,50</b>	<b>1,22%</b>
<b>Amortissement du capital de la dette</b>	<b>8 117 500,00</b>	<b>8 300 000,00</b>	<b>182 500,00</b>	<b>2,25%</b>
<b>Epargne nette</b>	<b>201 391,00</b>	<b>120 361,50</b>	<b>-81 029,50</b>	<b>-40,23%</b>

## Recettes réelles de fonctionnement



## Dépenses réelles de fonctionnement

### Répartition des dépenses réelles de fonctionnement 2020



## Equilibre de la section d'investissement

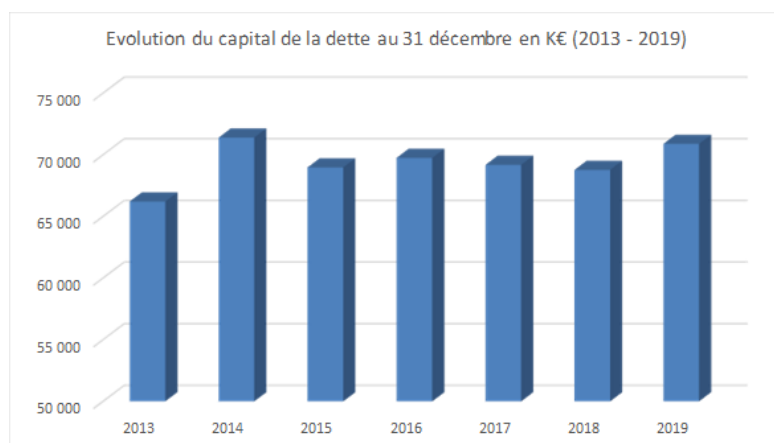
Dépenses	2019	2020
Remboursement du capital de la dette et autres dépenses financières	8 117 500	8 311 372
Dépenses d'équipement	14 060 095	17 419 108
<i>Dont immobilisations incorporelles</i>	747 800	928 205
<i>Dont travaux et projets structurants</i>	12 654 610	15 143 103
<i>Dont ZAC de l'Hôpital</i>	0	600 000
<i>Dont acquisitions immobilières et bâtiments</i>	400 000	450 000
<i>Dont subventions d'équipement</i>	255 685	297 800
Autres dépenses d'investissement	2 000	537 236
Solde d'investissement reporté (001)		4 176 043
Restes à réalisés figurant au Compte administratif 2019		5 583 028
<b>Total des dépenses d'investissement</b>	<b>22 177 595</b>	<b>36 026 786</b>

Recettes	2019	2020
Autofinancement (épargne brute)	8 318 891	8 420 361
Ressources propres d'investissement	3 928 499	5 865 084
<i>Dont FCTVA + Taxe d'aménagement</i>	2 260 000	2 190 000
<i>Dont subventions d'investissement</i>	1 640 999	3 053 712
<i>Dont cessions</i>	0	610 000
<i>Dont autre</i>	27 500	11 372
Emprunts nouveaux	9 930 205	11 982 271
Excédent de fonctionnement capitalisé compte 1068		8 037 631
Restes à réalisés figurant au Compte administratif 2019		1 721 439
<b>Total des recettes d'investissement</b>	<b>22 177 595</b>	<b>36 026 786</b>

## Charge de la dette

	BP 2019	BP 2020	évolution	
			en valeur	en %
66 Charges financières	1 320 000	1 180 200	-139 800	-10,59%
16 Remboursement du capital de la dette	8 100 000	8 300 000	200 000	2,47%
<b>Charge de la dette</b>	<b>9 420 000</b>	<b>9 480 200</b>	<b>60 200</b>	<b>0,64%</b>

## Capital de la dette



## CENTRE DE FORMATION DES APPRENTIS

### Section de fonctionnement

	BP 2019	BP 2020	Evolution 2019 - 2020	
			en valeur	en %
013 Attenuations de charges	0,00	0,00	0,00	-
70 Produits des services, du domaine et des ventes diverses	0,00	20 000,00	20 000,00	-
73 Impôts et taxes	224 363,00	0,00	-224 363,00	-100,00%
74 Dotations, subventions et participations	2 073 917,00	2 048 834,00	-25 083,00	-1,21%
75 Autres produits de gestion courante	61 000,00	23 050,00	-37 950,00	-62,21%
<b>Recettes de gestion courante</b>	<b>2 359 280,00</b>	<b>2 091 884,00</b>	<b>-267 396,00</b>	<b>-11,33%</b>
76 Produits financiers	0,00	0,00	0,00	-
77 Produits exceptionnels	0,00	0,00	0,00	-
<b>Recettes réelles de fonctionnement</b>	<b>2 359 280,00</b>	<b>2 091 884,00</b>	<b>-267 396,00</b>	<b>-11,33%</b>
042 Opérations d'ordres	0,00	105 000,00	105 000,00	-
002 Résultat de fonctionnement reporté		504 931,35		-
<b>Recettes de fonctionnement</b>	<b>2 359 280,00</b>	<b>2 701 815,35</b>	<b>-162 396,00</b>	<b>-6,88%</b>

	BP 2019	BP 2020	Evolution 2019 - 2020	
			en valeur	en %
011 Charges à caractère général	463 200,00	499 909,35	36 709,35	7,93%
012 Charges de personnel	1 748 080,00	1 828 100,00	80 020,00	4,58%
65 Autres charges de gestion courante	5 000,00	36 888,00	31 888,00	637,76%
<b>Dépenses de gestion courante</b>	<b>2 216 280,00</b>	<b>2 364 897,35</b>	<b>148 617,35</b>	<b>6,71%</b>
66 Charges financières	17 000,00	15 800,00	-1 200,00	-7,06%
67 Charges exceptionnelles	1 000,00	10 000,00	9 000,00	900,00%
022 Dépenses imprévues	0,00	0,00	0,00	-
<b>Dépenses réelles de fonctionnement</b>	<b>2 234 280,00</b>	<b>2 390 697,35</b>	<b>156 417,35</b>	<b>7,00%</b>
023 Virement à la section d'inv	0,00	163 118,00	163 118,00	-
042 Opérations d'ordres	125 000,00	140 000,00	15 000,00	12,00%
<b>Dépenses de fonctionnement</b>	<b>2 359 280,00</b>	<b>2 693 815,35</b>	<b>334 535,35</b>	<b>14,18%</b>

## Section d'investissement

	BP 2019	BP 2020	Evolution 2019 - 2020	
			en valeur	en %
20 Immobilisations incorporelles	1 000,00	4 600,00	3 600,00	360,00%
21 Immobilisations corporelles	145 933,00	126 751,00	-19 182,00	-13,14%
23 Immobilisations en cours	139 700,00	163 844,45	24 144,45	17,28%
<b>Total des dépenses d'équipement</b>	<b>286 633,00</b>	<b>295 195,45</b>	<b>8 562,45</b>	<b>2,99%</b>
1068 Excédent capitalisé		9 609,00		
16 Emprunts et dettes assimilées	80 000,00	80 000,00	0,00	-
<b>Total des dépenses financières</b>	<b>80 000,00</b>	<b>89 609,00</b>	<b>0,00</b>	<b>0,00%</b>
<b>Total des dépenses réelles d'investissement</b>	<b>366 633,00</b>	<b>384 804,45</b>	<b>18 171,45</b>	<b>4,96%</b>
040 Opérations d'ordres et de transferts entre sections	0,00	105 000,00	105 000,00	-
041 Opérations patrimoniales	0,00	0,00	0,00	-
Report issus du Compte Administratif 2019		33 634,30		
001 Solde d'investissement reporté				
<b>Total des dépenses d'investissement</b>	<b>366 633,00</b>	<b>523 438,75</b>		<b>0,00%</b>

	BP 2019	BP 2020	Evolution 2019 - 2020	
			en valeur	en %
13 Subventions d'investissement reçues	131 633,00	54 233,00	-77 400,00	-58,80%
<b>Total des recettes d'équipement</b>	<b>131 633,00</b>	<b>54 233,00</b>	<b>-77 400,00</b>	<b>-58,80%</b>
10 Dotations fonds divers et réserves	100 000,00	62 000,00	-38 000,00	-38,00%
1068 Excédent capitalisé	0,00	0,00	0,00	-
16 Emprunts et dettes assimilées	10 000,00	0,00	-10 000,00	-100,00%
<b>Total des recettes financières</b>	<b>110 000,00</b>	<b>62 000,00</b>	<b>-48 000,00</b>	<b>-43,64%</b>
<b>Total des recettes réelles d'investissement</b>	<b>241 633,00</b>	<b>116 233,00</b>	<b>-125 400,00</b>	<b>-51,90%</b>
021 virement de la section de fonctionnement	0,00	163 118,00	163 118,00	-
040 opérations d'ordres et de transferts entre sections	125 000,00	140 000,00	15 000,00	12,00%
041 opérations patrimoniales				
Report issus du Compte Administratif 2019	0,00	0,00	0,00	-
001 Solde d'investissement reporté		104 087,75		
<b>Total des recettes d'investissement</b>	<b>366 633,00</b>	<b>523 438,75</b>	<b>156 805,75</b>	<b>42,77%</b>

## Encours de la dette

