

COMPTE ADMINISTRATIF 2018



REPUBLIQUE FRANÇAISE

VILLE - VILLE DE BELFORT (1)
AGREGE AU BUDGET PRINCIPAL DE (2)

Numéro SIRET : 21900010600019

POSTE COMPTABLE : TRESORERIE GRAND BELFORT

M 14

Compte administratif
voté par nature

BUDGET : BUDGET PRINCIPAL BELFORT (3)

ANNEE 2018

(1) Indiquer la nature juridique et le nom de la collectivité ou de l'établissement (commune, CCAS, EPCI, syndicat mixte, etc).

(2) A renseigner uniquement pour les budgets annexes.

(3) Indiquer le budget concerné : budget principal ou libellé du budget annexe.

Sommaire

I - Informations générales (5)

A - Informations statistiques, fiscales et financières	4
B - Modalités de vote du budget	5

II - Présentation générale du budget

A1 - Vue d'ensemble - Exécution du budget et détail des restes à réaliser	6
A2 - Vue d'ensemble - Section de fonctionnement - Chapitres	8
A3 - Vue d'ensemble - Section d'investissement - Chapitres	9
B1 - Balance générale du budget - Dépenses	11
B2 - Balance générale du budget - Recettes	12

III - Vote du budget

A1 - Section de fonctionnement - Détail des dépenses	13
A2 - Section de fonctionnement - Détail des recettes	16
B1 - Section d'investissement - Détail des dépenses	18
B2 - Section d'investissement - Détail des recettes	20
B3 - Opérations d'équipement - Détail des chapitres et articles	22

IV - Annexes (6)

A - Eléments du bilan

A1 - Présentation croisée par fonction (1)	23
A1.1 - Présentation croisée par fonction - Détail fonctionnement	37
A1.2 - Présentation croisée par fonction - Détail investissement	86
A2.1 - Etat de la dette - Détail des crédits de trésorerie	130
A2.2 - Etat de la dette - Répartition par nature de dette	131
A2.3 - Etat de la dette - Répartition des emprunts par structure de taux	143
A2.4 - Etat de la dette - Typologie de la répartition de l'encours	145
A2.5 - Etat de la dette - Détail des opérations de couverture	Sans Objet
A2.6 - Etat de la dette - Remboursement anticipé d'un emprunt avec refinancement	Sans Objet
A2.7 - Etat de la dette - Emprunts renégociés au cours de l'année N	Sans Objet
A2.8 - Etat de la dette - Dette pour financer l'emprunt d'un autre organisme	Sans Objet
A2.9 - Etat de la dette - Autres dettes	Sans Objet
A3 - Méthodes utilisées pour les amortissements	146
A4 - Etat des provisions	147
A5 - Etalement des provisions	Sans Objet
A6.1 - Equilibre des opérations financières - Dépenses	148
A6.2 - Equilibre des opérations financières - Recettes	149
A7.1.1 - Etats des dépenses et recettes des services d'eau et d'assainissement - Fonctionnement (2)	Sans Objet
A7.1.2 - Etats des dépenses et recettes des services d'eau et d'assainissement - Investissement (2)	Sans Objet
A7.2.1 - Etats des dépenses et recettes des services assujettis à la TVA - Fonctionnement (3)	Sans Objet
A7.2.2 - Etats des dépenses et recettes des services assujettis à la TVA - Investissement (3)	Sans Objet
A7.3.1 - Etats de la répartition de la TEOM - Fonctionnement (4)	Sans Objet
A7.3.2 - Etats de la répartition de la TEOM - Investissement (4)	Sans Objet
A8 - Etat des charges transférées	Sans Objet
A9 - Détail des opérations pour le compte de tiers	151
A10.1 - Variation du patrimoine (article R. 2313-3 du CGCT) - Entrées	152
A10.2 - Variation du patrimoine (article R. 2313-3 du CGCT) - Sorties	171
A10.3 - Opérations liées aux cessions	181
A10.4 - Variation du patrimoine (article L. 300-5 du code de l'urbanisme) - Entrées	Sans Objet
A10.5 - Variation du patrimoine (article L. 300-5 du code de l'urbanisme) - Sorties	Sans Objet
A11 - Etat des travaux en régie	Sans Objet
A12 - Emploi des crédits communautaires dans le cadre de la subvention globale	Sans Objet

B - Engagements hors bilan

B1.1 - Etat des emprunts garantis par la commune ou l'établissement	182
B1.2 - Calcul du ratio d'endettement relatif aux garanties d'emprunt	Sans Objet
B1.3 - Etat des contrats de crédit-bail	Sans Objet
B1.4 - Etat des contrats de partenariat public-privé	Sans Objet
B1.5 - Etat des autres engagements donnés	Sans Objet
B1.6 - Etat des engagements reçus	Sans Objet
B1.7 - Liste des concours attribués à des tiers en nature ou en subventions	192
B2.1 - Etat des autorisations de programme et des crédits de paiement afférents	199
B2.2 - Etat des autorisations d'engagement et des crédits de paiement afférents	Sans Objet

B3 - Emploi des recettes grevées d'une affectation spéciale	200
C - Autres éléments d'informations	
C1.1 - Etat du personnel	201
C1.2 - Actions de formation des élus	206
C2 - Liste des organismes dans lesquels a été pris un engagement financier	207
C3.1 - Liste des organismes de regroupement auxquels adhère la commune ou l'établissement	Sans Objet
C3.2 - Liste des établissements publics créés	Sans Objet
C3.3 - Liste des services individualisés dans un budget annexe	Sans Objet
C3.4 - Liste des services assujettis à la TVA et non érigés en budget annexe	Sans Objet
C3.5 - Présentation agrégée du budget principal et des budgets annexes	208
C3.6 - Identification des flux croisés	Sans Objet
D - Décision en matière de taux de contributions directes - Arrêté et signatures	
D1 - Décision en matière de taux de contributions directes	211
D2 - Arrêté et signatures	212

(1) Cette présentation est obligatoire pour les communes de 3 500 habitants et plus (art. L. 2312-3 du CGCT), les groupements comprenant au moins une commune de 3 500 habitants et plus (art. R. 5211-14 du CGCT) et leurs établissements publics. Il n'a cependant pas à être produit par les services à activité unique érigés en établissement public ou budget annexe. Les autres communes et établissements peuvent les présenter de manière facultative.

(2) Cet état ne peut être produit que par les communes dont la population est inférieure à 500 habitants qui gèrent les services de distribution de l'eau potable et d'assainissement sous forme de régie simple sans budget annexe (article L. 2221-11 du CGCT).

(3) Cf. article R. 2313-3 du CCGT.

(4) Cet état est obligatoirement produit par les communes et groupements de communes de 10 000 habitants et plus ayant institué la TEOM et assurant au moins la collecte des déchets ménagers.

(5) Les associations syndicales autorisées doivent utiliser leur état particulier « *Informations générales* » annexé à l'arrêté n° NOR : INTB1237402A, relatif au cadre budgétaire et comptable applicable aux associations syndicales autorisées.

(6) Les associations syndicales autorisées remplissent et joignent uniquement les états qui les concernent au titre de l'exercice et au titre du détail des comptes de bilan.

Préciser, pour chaque annexe, si l'état est sans objet le cas échéant.

Code INSEE	VILLE DE BELFORT BUDGET PRINCIPAL BELFORT	CA 2018
-------------------	--	--------------------

I – INFORMATIONS GENERALES	I
INFORMATIONS STATISTIQUES, FISCALES ET FINANCIERES	A

Informations statistiques	Valeurs
Population totale (colonne h du recensement INSEE) :	50523
Nombre de résidences secondaires (article R. 2313-1 <i>in fine</i>) :	190
Nom de l'EPCI à fiscalité propre auquel la commune adhère :	
GRAND BELFORT CA	

Potentiel fiscal et financier (1)		Valeurs par hab. (population DGF)	Moyennes nationales du potentiel financier par habitants de la strate
Fiscal	Financier		
53 278 661	60 741 007	1 196.79	1262.93

Informations financières – ratios (2)		Valeurs	Moyennes nationales de la strate (3)
1	Dépenses réelles de fonctionnement/population	1 214.14	1 361
2	Produit des impositions directes/population	446.64	661
3	Recettes réelles de fonctionnement/population	1 467.18	1 553
4	Dépenses d'équipement brut/population	299.28	267
5	Encours de dette/population	1 361.25	1 457
6	DGF/population	313	222
7	Dépenses de personnel/dépenses réelles de fonctionnement (2)	59.73%	59.80%
8	Dépenses de fonct. et remb. dette en capital/recettes réelles de fonct. (2)	94.02%	96.30%
9	Dépenses d'équipement brut/recettes réelles de fonctionnement (2)	20.40%	17.20%
10	Encours de la dette/recettes réelles de fonctionnement (2)	92.78%	93.80%

Dans l'ensemble des tableaux, les cases grisées ne doivent pas être remplies.

(1) Il s'agit du potentiel fiscal et du potentiel financier définis à l'article L. 2334-4 du code général des collectivités territoriales qui figurent sur la fiche de répartition de la DGF de l'exercice N-1 établie sur la base des informations N-2 (transmise par les services préfectoraux).

(2) Les ratios 1 à 6 sont obligatoires pour les communes de 3 500 habitants et plus et leurs établissements publics administratifs ainsi que pour les EPCI dotés d'une fiscalité propre comprenant au moins une commune de 3 500 habitants et plus.

Les ratios 7 à 10 sont obligatoires pour les communes de 10 000 habitants et plus et leurs établissements publics administratifs ainsi que pour les EPCI dotés d'une fiscalité propre comprenant au moins une commune de 10 000 habitants et plus (cf. articles L. 2313-1, L. 2313-2, R. 2313-1, R. 2313-2 et R. 5211-15 du CGCT). Pour les caisses des écoles, les EPCI non dotés d'une fiscalité propre et les syndicats mixtes associant exclusivement des communes et des EPCI, il conviendra d'appliquer les ratios prévus respectivement par les articles R. 2313-7, R. 5211-15 et R. 5711-3 du CGCT.

(3) Il convient d'indiquer les moyennes de la catégorie de l'organisme en cause (commune, communauté urbaine, communauté d'agglomération, ...) et les sources d'où sont tirées les informations (statistiques de la direction générale des collectivités locales ou de la direction générale de la comptabilité publique). Il s'agit des moyennes de la dernière année connue.

I – INFORMATIONS GENERALES	I
MODALITES DE VOTE DU BUDGET	B

POUR MEMOIRE⁽¹⁾

I – L'assemblée délibérante a voté le présent budget par nature :

- au niveau (2) de l'article pour la section de fonctionnement.
- au niveau (2) du chapitre pour la section d'investissement.
 - avec (3) les chapitres « opérations d'équipement » de l'état III B 3.
 - avec (4) vote formel sur chacun des chapitres.

La liste des articles spécialisés sur lesquels l'ordonnateur ne peut procéder à des virements d'article à article est la suivante :

II – En l'absence de mention au paragraphe I ci-dessus, le budget est réputé voté par chapitre, et, en section d'investissement, sans chapitre de dépense « opération d'équipement ».

III – Les provisions sont (5) semi-budgétaires (pas d'inscriptions en recettes de la section d'investissement) délibération 18-132 du 27 septembre 2018.

(1) Rappeler les modalités relatives au vote du budget.

(2) A compléter par « du chapitre » ou « de l'article ».

(3) Indiquer « avec » ou « sans » les chapitres opérations d'équipement.

(4) Indiquer « avec » ou « sans » vote formel.

(5) A compléter par un seul des deux choix suivants :

- semi-budgétaires (pas d'inscription en recette de la section d'investissement),
- budgétaires (délibération n° du).

II – PRESENTATION GENERALE DU BUDGET	II
VUE D'ENSEMBLE	A1

EXECUTION DU BUDGET

		DEPENSES		RECETTES	
REALISATIONS DE L'EXERCICE (mandats et titres)	Section de fonctionnement	A	64 626 358,78	G	74 491 536,28
	Section d'investissement	B	24 455 895,64	H	22 100 426,97

+ +

REPORTS DE L'EXERCICE N-1	Report en section de fonctionnement (002)	C	0,00 (si déficit)	I	1 097 498,46 (si excédent)
	Report en section d'investissement (001)	D	7 029 241,74 (si déficit)	J	0,00 (si excédent)

= =

TOTAL (réalisations + reports)	= A+B+C+D	96 111 496,16	= G+H+I+J	97 689 461,71
---	-----------	---------------	-----------	---------------

RESTES A REALISER A REPORTER EN N+1 (1)	Section de fonctionnement	E	0,00	K	0,00
	Section d'investissement	F	5 173 455,00	L	4 325 000,00
	TOTAL des restes à réaliser à reporter en N+1	= E+F	5 173 455,00	= K+L	4 325 000,00

RESULTAT CUMULE	Section de fonctionnement	= A+C+E	64 626 358,78	= G+I+K	75 589 034,74
	Section d'investissement	= B+D+F	36 658 592,38	= H+J+L	26 425 426,97
	TOTAL CUMULE	= A+B+C+D+E+F	101 284 951,16	= G+H+I+J+K+L	102 014 461,71

DETAIL DES RESTES A REALISER

Chap.	Libellé	Dépenses engagées non mandatées	Titres restant à émettre
TOTAL DE LA SECTION DE FONCTIONNEMENT		E	0,00
011	Charges à caractère général	0,00	
012	Charges de personnel, frais assimilés	0,00	
014	Atténuations de produits	0,00	
65	Autres charges de gestion courante	0,00	
656	Frais fonctionnement des groupes d'élus	0,00	
66	Charges financières	0,00	
67	Charges exceptionnelles	0,00	
70	Produits services, domaine et ventes div		0,00
73	Impôts et taxes		0,00
74	Dotations et participations		0,00
75	Autres produits de gestion courante		0,00
013	Atténuations de charges		0,00
76	Produits financiers		0,00
77	Produits exceptionnels		0,00
TOTAL DE LA SECTION D'INVESTISSEMENT		F	5 173 455,00
010	Stocks (4)	0,00	0,00
024	Produits des cessions d'immobilisations		0,00
10	Dotations, fonds divers et réserves	0,00	0,00
13	Subventions d'investissement	0,00	825 000,00
16	Emprunts et dettes assimilées	0,00	3 500 000,00

VILLE DE BELFORT - BUDGET PRINCIPAL BELFORT - CA - 2018

Chap.	Libellé	Dépenses engagées non mandatées	Titres restant à émettre
18	Compte de liaison : affectat° (BA,régie) (6)	0,00	0,00
20	Immobilisations incorporelles	530 107,60	0,00
204	Subventions d'équipement versées	49 000,00	0,00
21	Immobilisations corporelles	1 690 431,88	0,00
22	Immobilisations reçues en affectation (5)	0,00	0,00
23	Immobilisations en cours	2 903 915,52	0,00
26	Participat° et créances rattachées	0,00	0,00
27	Autres immobilisations financières	0,00	0,00

(1) Les restes à réaliser de la section de fonctionnement correspondent en dépenses, aux dépenses engagées non mandatées et non rattachées telles qu'elles ressortent de la comptabilité des engagements et en recettes, aux recettes certaines n'ayant pas donné lieu à l'émission d'un titre et non rattachées (R. 2311-11 du CGCT).

Les restes à réaliser de la section d'investissement correspondent en dépenses, aux dépenses engagées non mandatées au 31/12 de l'exercice précédent telles qu'elles ressortent de la comptabilité des engagements et aux recettes certaines n'ayant pas donné lieu à l'émission d'un titre au 31/12 de l'exercice précédent (R. 2311-11 du CGCT).

(2) Le chapitre 45 doit être détaillé conformément au plan de compte, tant en dépenses qu'en recettes.

II - PRESENTATION GENERALE DU BUDGET	II
SECTION DE FONCTIONNEMENT – CHAPITRES	A2

DEPENSES DE FONCTIONNEMENT

Chap.	Libellé	Crédits ouverts (BP+DM+RAR N-1)	Crédits employés (ou restant à employer)			Crédits annulés
			Mandats émis	Charg. rattachées	Restes à réaliser au 31/12	
011	Charges à caractère général	15 461 232,21	12 613 764,37	1 736 242,85	0,00	1 111 224,99
012	Charges de personnel, frais assimilés	37 407 500,00	36 587 292,17	52 770,12	0,00	767 437,71
014	Atténuations de produits	124 000,00	110 516,38	0,00	0,00	13 483,62
65	Autres charges de gestion courante	8 701 162,33	8 126 878,09	13 313,24	0,00	560 971,00
656	Frais fonctionnement des groupes d'élus	0,00	0,00	0,00	0,00	0,00
Total des dépenses de gestion courante		61 693 894,54	57 438 451,01	1 802 326,21	0,00	2 453 117,32
66	Charges financières	1 563 500,00	998 141,68	245 812,72	0,00	319 545,60
67	Charges exceptionnelles	366 645,00	278 295,87	0,00	0,00	88 349,13
68	Dotations provisions semi-budgétaires (1)	579 000,00	579 000,00			0,00
022	Dépenses imprévues	0,00				
Total des dépenses réelles de fonctionnement		64 203 039,54	59 293 888,56	2 048 138,93	0,00	2 861 012,05
023	Virement à la section d'investissement (2)	6 675 651,92				
042	Opérat° ordre transfert entre sections (2)	3 651 205,00	3 284 331,29			366 873,71
043	Opérat° ordre intérieur de la section (2)	0,00	0,00			0,00
Total des dépenses d'ordre de fonctionnement		10 326 856,92	3 284 331,29			7 042 525,63
TOTAL		74 529 896,46	62 578 219,85	2 048 138,93	0,00	9 903 537,68
Pour information D 002 Déficit de fonctionnement reporté de N-1		(3) 0,00				

RECETTES DE FONCTIONNEMENT

Chap.	Libellé	Crédits ouverts (BP+DM+RAR N-1)	Crédits employés (ou restant à employer)			Crédits annulés
			Titres émis	Prod. rattachées	Restes à réaliser au 31/12	
013	Atténuations de charges	250 000,00	95 643,05	0,00	0,00	154 356,95
70	Produits services, domaine et ventes div	5 034 958,00	5 017 740,22	15 073,50	0,00	2 144,28
73	Impôts et taxes	43 537 259,00	44 070 110,57	54 375,57	0,00	-587 227,14
74	Dotations et participations	22 655 654,00	22 713 065,88	0,00	0,00	-57 411,88
75	Autres produits de gestion courante	482 580,00	576 139,24	1 473,88	0,00	-95 033,12
Total des recettes de gestion courante		71 960 451,00	72 472 698,96	70 922,95	0,00	-583 170,91
76	Produits financiers	12 149,00	12 393,10	0,00	0,00	-244,10
77	Produits exceptionnels	1 157 334,00	1 570 163,68	0,00	0,00	-412 829,68
78	Reprises provisions semi-budgétaires (1)	0,00	0,00			0,00
Total des recettes réelles de fonctionnement		73 129 934,00	74 055 255,74	70 922,95	0,00	-996 244,69
042	Opérat° ordre transfert entre sections (2)	302 464,00	365 357,59			-62 893,59
043	Opérat° ordre intérieur de la section (2)	0,00	0,00			0,00
Total des recettes d'ordre de fonctionnement		302 464,00	365 357,59			-62 893,59
TOTAL		73 432 398,00	74 420 613,33	70 922,95	0,00	-1 059 138,28
Pour information R 002 Excédent de fonctionnement reporté de N-1		(3) 1 097 498,46				

(1) Si la commune ou l'établissement applique le régime des provisions semi-budgétaires.

(2) DF 023 = RI 021 ; DI 040 = RF 042 ; RI 040 = DF 042 ; DI 041 = RI 041 ; DF 043 = RF 043.

(3) Les lignes de report ne font pas l'objet d'émission de mandat ou de titre (inscrire le montant reporté).

II – PRESENTATION GENERALE DU BUDGET	II
SECTION D'INVESTISSEMENT – CHAPITRES	A3

DEPENSES D'INVESTISSEMENT

Chap.	Libellé	Crédits ouverts (BP+DM+RAR N-1)	Mandats émis	Restes à réaliser au 31/12	Crédits annulés
010	Stocks (3)	0,00	0,00	0,00	0,00
20	Immobilisations incorporelles (sauf 204)	1 390 449,14	581 879,68	530 107,60	278 461,86
204	Subventions d'équipement versées	1 571 167,00	1 228 393,35	49 000,00	293 773,65
21	Immobilisations corporelles	3 521 839,69	1 649 457,49	1 690 431,88	181 950,32
22	Immobilisations reçues en affectation (4)	0,00	0,00	0,00	0,00
23	Immobilisations en cours	15 595 558,74	11 660 920,16	2 903 915,52	1 030 723,06
	Total des opérations d'équipement	384,00	0,00	0,00	384,00
	Total des dépenses d'équipement	22 079 398,57	15 120 650,68	5 173 455,00	1 785 292,89
10	Dotations, fonds divers et réserves	2 000,00	0,00	0,00	2 000,00
13	Subventions d'investissement	750,00	725,80	0,00	24,20
16	Emprunts et dettes assimilées	8 593 100,00	8 354 493,21	0,00	238 606,79
18	Compte de liaison : affectat° (BA,régie) (5)	0,00	0,00	0,00	0,00
26	Participat° et créances rattachées	0,00	0,00	0,00	0,00
27	Autres immobilisations financières	500 000,00	500 000,00	0,00	0,00
020	Dépenses imprévues	0,00			
	Total des dépenses financières	9 095 850,00	8 855 219,01	0,00	240 630,99
45...	Total des op. pour compte de tiers (6)	0,00	0,00	0,00	0,00
	Total des dépenses réelles d'investissement	31 175 248,57	23 975 869,69	5 173 455,00	2 025 923,88
040	Opérat° ordre transfert entre sections (1)	302 464,00	365 357,59		-62 893,59
041	Opérations patrimoniales (1)	118 384,00	114 668,36		3 715,64
	Total des dépenses d'ordre d'investissement	420 848,00	480 025,95		-59 177,95
	TOTAL	31 596 096,57	24 455 895,64	5 173 455,00	1 966 745,93
	Pour information	(2) 7 029 241,74			
	D 001 Solde d'exécution négatif reporté de N-1				

RECETTES D'INVESTISSEMENT

Chap.	Libellé	Crédits ouverts (BP+DM+RAR N-1)	Titres émis	Restes à réaliser au 31/12	Crédits annulés
010	Stocks (3)	0,00	0,00	0,00	0,00
13	Subventions d'investissement	2 483 975,00	1 367 246,08	825 000,00	291 728,92
16	Emprunts et dettes assimilées (hors 165)	15 236 529,00	7 200 000,00	3 500 000,00	4 536 529,00
20	Immobilisations incorporelles (sauf 204)	0,00	0,00	0,00	0,00
204	Subventions d'équipement versées	0,00	0,00	0,00	0,00
21	Immobilisations corporelles	0,00	252,00	0,00	-252,00
22	Immobilisations reçues en affectation (4)	0,00	0,00	0,00	0,00
23	Immobilisations en cours	0,00	0,00	0,00	0,00
	Total des recettes d'équipement	17 720 504,00	8 567 498,08	4 325 000,00	4 828 005,92
10	Dotations, fonds divers et réserves (hors 1068)	2 690 900,00	2 619 756,24	0,00	71 143,76
1068	Excédents de fonctionnement capitalisés (7)	7 055 393,39	7 055 393,39	0,00	0,00
138	Autres subvent° invest. non transf.	0,00	0,00	0,00	0,00
165	Dépôts et cautionnements reçus	0,00	0,00	0,00	0,00
18	Compte de liaison : affectat° (BA,régie)	0,00	0,00	0,00	0,00
26	Participat° et créances rattachées	0,00	0,00	0,00	0,00
27	Autres immobilisations financières	0,00	5 050,97	0,00	-5 050,97
024	Produits des cessions d'immobilisations	259 571,00		0,00	
	Total des recettes financières	10 005 864,39	9 680 200,60	0,00	325 663,79
45...	Total des op. pour le compte de tiers (6)	453 729,00	453 728,64	0,00	0,36
	Total des recettes réelles d'investissement	28 180 097,39	18 701 427,32	4 325 000,00	5 153 670,07
021	Virement de la sect° de fonctionnement (1)	6 675 651,92			
040	Opérat° ordre transfert entre sections (1)	3 651 205,00	3 284 331,29		366 873,71

VILLE DE BELFORT - BUDGET PRINCIPAL BELFORT - CA - 2018

Chap.	Libellé	Crédits ouverts (BP+DM+RAR N-1)	Titres émis	Restes à réaliser au 31/12	Crédits annulés
041	Opérations patrimoniales (1)	118 384,00	114 668,36		3 715,64
Total des recettes d'ordre d'investissement		10 445 240,92	3 398 999,65		7 046 241,27
TOTAL		38 625 338,31	22 100 426,97	4 325 000,00	12 199 911,34
Pour information					
R 001 Solde d'exécution positif reporté de N-1		(2) 0,00			

(1) DF 023 = RI 021 ; DI 040 = RF 042 ; RI 040 = DF 042 ; DI 041 = RI 041 ; DF 043 = RF 043.

(2) Les lignes de report ne font pas l'objet d'émission de mandat ou de titre (inscrire le montant reporté).

(3) A servir uniquement dans le cadre d'un suivi des stocks selon la méthode de l'inventaire permanent simplifié autorisée pour les seules opérations d'aménagements (lotissement, ZAC...) par ailleurs retracées dans le cadre de budgets annexes.

(4) En dépenses, le chapitre 22 retrace les travaux d'investissement réalisés sur les biens reçus en affectation. En recette, il retrace, le cas échéant, l'annulation de tels travaux effectués sur un exercice antérieur.

(5) A servir uniquement lorsque la commune ou l'établissement effectue une dotation initiale en espèces au profit d'un service public non personnalisé qu'elle ou qu'il crée.

(6) Seul le total des opérations pour compte de tiers figure sur cet état (voir le détail Annexe IV A9).

(7) Le compte 1068 n'est pas un chapitre mais un article du chapitre 10.

II – PRESENTATION GENERALE DU BUDGET	II
BALANCE GENERALE DU BUDGET	B1

1 – Mandats émis (y compris sur les restes à réaliser N-1)

	FONCTIONNEMENT	Opérations réelles (1)	Opérations d'ordre (2)	TOTAL
011	Charges à caractère général	14 350 007,22		14 350 007,22
012	Charges de personnel, frais assimilés	36 640 062,29		36 640 062,29
014	Atténuations de produits	110 516,38		110 516,38
60	<i>Achats et variation des stocks (3)</i>		0,00	0,00
65	Autres charges de gestion courante	8 140 191,33		8 140 191,33
656	Frais fonctionnement des groupes d'élus (4)	0,00		0,00
66	Charges financières	1 243 954,40	0,00	1 243 954,40
67	Charges exceptionnelles	278 295,87	301 174,32	579 470,19
68	Dot. aux amortissements et provisions	579 000,00	2 983 156,97	3 562 156,97
71	<i>Production stockée (ou déstockage) (3)</i>		0,00	0,00
Dépenses de fonctionnement – Total		61 342 027,49	3 284 331,29	64 626 358,78
Pour information D 002 Déficit de fonctionnement reporté de N-1				0,00

	INVESTISSEMENT	Opérations réelles (1)	Opérations d'ordre (2)	TOTAL
10	Dotations, fonds divers et réserves	0,00	0,00	0,00
13	Subventions d'investissement	725,80	3 654,00	4 379,80
15	<i>Provisions pour risques et charges (5)</i>		0,00	0,00
16	Emprunts et dettes assimilées (sauf 1688 non budgétaire)	8 354 493,21	0,00	8 354 493,21
18	Compte de liaison : affectat° (BA,régie)	(8) 0,00		0,00
	Total des opérations d'équipement	0,00		0,00
19	<i>Neutral. et régul. d'opérations (5)</i>		62 900,42	62 900,42
20	Immobilisations incorporelles (sauf 204) (6)	581 879,68	0,00	581 879,68
204	Subventions d'équipement versées	1 228 393,35	5 875,96	1 234 269,31
21	Immobilisations corporelles (6)	1 649 457,49	16 893,00	1 666 350,49
22	Immobilisations reçues en affectation (6)	(9) 0,00	0,00	0,00
23	Immobilisations en cours (6)	11 660 920,16	385 651,60	12 046 571,76
26	Participations et créances rattachées	0,00	0,00	0,00
27	Autres immobilisations financières	500 000,00	5 050,97	505 050,97
28	<i>Amortissement des immobilisations (reprises)</i>		0,00	0,00
29	<i>Prov. pour dépréciat° immobilisations (5)</i>		0,00	0,00
39	<i>Prov. dépréciat° des stocks et en-cours (5)</i>		0,00	0,00
45...	Total des opérations pour compte de tiers (7)	0,00	0,00	0,00
481	<i>Charges à rép. sur plusieurs exercices</i>		0,00	0,00
49	<i>Prov. dépréc. comptes de tiers (5)</i>		0,00	0,00
59	<i>Prov. dépréc. comptes financiers (5)</i>		0,00	0,00
3...	Stocks	0,00	0,00	0,00
Dépenses d'investissement –Total		23 975 869,69	480 025,95	24 455 895,64
Pour information D 001 Solde d'exécution négatif reporté de N-1				7 029 241,74

(1) Y compris les opérations relatives au rattachement des charges et des produits et les opérations d'ordre semi-budgétaires.

(2) Voir liste des opérations d'ordre.

(3) Permet de retracer des opérations particulières telles que les opérations de stocks liées à la tenue d'un inventaire permanent simplifié.

(4) Communes, communautés d'agglomération et communautés urbaines de plus de 100 000 habitants.

(5) Si la commune ou l'établissement applique le régime des provisions budgétaires.

(6) Hors chapitres « opérations d'équipement ».

(7) Seul le total des opérations pour compte de tiers figure sur cet état (voir le détail Annexe IV A9).

(8) A servir uniquement lorsque la commune ou l'établissement effectue une dotation initiale en espèces au profit d'un service public non personnalisé qu'elle ou qu'il crée.

(9) En dépenses, le chapitre 22 retrace les travaux d'investissement réalisés sur les biens reçus en affectation. En recette, il retrace, le cas échéant, l'annulation de tels travaux effectués sur un exercice antérieur.

II – PRESENTATION GENERALE DU BUDGET	II
BALANCE GENERALE DU BUDGET	B2

2 – Titres émis (y compris sur les restes à réaliser N-1)

	FONCTIONNEMENT	Opérations réelles (1)	Opérations d'ordre (2)	TOTAL
013	Atténuations de charges	95 643,05		95 643,05
60	Achats et variation des stocks (3)		0,00	0,00
70	Produits services, domaine et ventes div	5 032 813,72		5 032 813,72
71	Production stockée (ou déstockage)		0,00	0,00
72	Production immobilisée		298 803,17	298 803,17
73	Impôts et taxes	44 124 486,14		44 124 486,14
74	Dotations et participations	22 713 065,88		22 713 065,88
75	Autres produits de gestion courante	577 613,12	0,00	577 613,12
76	Produits financiers	12 393,10	0,00	12 393,10
77	Produits exceptionnels	1 570 163,68	66 554,42	1 636 718,10
78	Reprise sur amortissements et provisions	0,00	0,00	0,00
79	Transferts de charges		0,00	0,00
Recettes de fonctionnement – Total		74 126 178,69	365 357,59	74 491 536,28
Pour information R 002 Excédent de fonctionnement reporté de N-1				1 097 498,46

	INVESTISSEMENT	Opérations réelles (1)	Opérations d'ordre (2)	TOTAL
10	Dotations, fonds divers et réserves (sauf 1068)	2 619 756,24	0,00	2 619 756,24
1068	Excédents de fonctionnement capitalisés	7 055 393,39		7 055 393,39
13	Subventions d'investissement	1 367 246,08	16 893,00	1 384 139,08
15	Provisions pour risques et charges (4)		0,00	0,00
16	Emprunts et dettes assimilées (sauf 1688 non budgétaire)	7 200 000,00	0,00	7 200 000,00
18	Compte de liaison : affectat° (BA,régie)	(8) 0,00		0,00
19	Neutral. et régul. d'opérations		118 528,41	118 528,41
20	Immobilisations incorporelles (sauf 204) (5)	0,00	76 008,69	76 008,69
204	Subventions d'équipement versées	0,00	0,00	0,00
21	Immobilisations corporelles(5)	252,00	193 572,84	193 824,84
22	Immobilisations reçues en affectation(5)	(9) 0,00	0,00	0,00
23	Immobilisations en cours(5)	0,00	10 839,74	10 839,74
26	Participations et créances rattachées	0,00	0,00	0,00
27	Autres immobilisations financières	5 050,97	0,00	5 050,97
28	Amortissement des immobilisations		2 983 156,97	2 983 156,97
29	Prov. pour dépréciat° immobilisations (4)		0,00	0,00
39	Prov. dépréciat° des stocks et en-cours (4)		0,00	0,00
45...	Opérations pour compte de tiers (7)	453 728,64	0,00	453 728,64
481	Charges à rép. sur plusieurs exercices		0,00	0,00
49	Prov. dépréc. comptes de tiers (4)		0,00	0,00
59	Prov. dépréc. comptes financiers (4)		0,00	0,00
3...	Stocks	0,00	0,00	0,00
Recettes d'investissement – Total		18 701 427,32	3 398 999,65	22 100 426,97
Pour information R 001 Solde d'exécution positif reporté de N-1				0,00

(1) Y compris les opérations relatives au rattachement des charges et des produits et les opérations d'ordre semi-budgétaires.

(2) Voir liste des opérations d'ordre.

(3) Permet de retracer des opérations particulières telles que les opérations de stocks liées à la tenue d'un inventaire permanent simplifié.

(4) Si la commune ou l'établissement applique le régime des provisions budgétaires.

(5) Hors chapitres « opérations d'équipement ».

(6) Seul le total des opérations pour compte de tiers figure sur cet état (voir le détail Annexe IV A9).

(7) A servir uniquement lorsque la commune ou l'établissement effectue une dotation initiale en espèces au profit d'un service public non personnalisé qu'elle ou qu'il crée.

(8) En dépenses, le chapitre 22 retrace les travaux d'investissement réalisés sur les biens reçus en affectation. En recette, il retrace, le cas échéant, l'annulation de tels travaux effectués sur un exercice antérieur.

III – VOTE DU BUDGET	III
SECTION DE FONCTIONNEMENT – DETAIL DES DEPENSES	A1

Chap/ art (1)	Libellé (1)	Crédits ouverts (BP+DM+RAR N-1)	Crédits employés (ou restant à employer)			Crédits annulés
			Mandats émis	Charges rattachées	Restes à réaliser au 31/12	
011	Charges à caractère général	15 461 232,21	12 613 764,37	1 736 242,85	0,00	1 111 224,99
60611	Eau et assainissement	285 000,00	246 227,46	0,00	0,00	38 772,54
60612	Energie - Electricité	2 586 595,32	2 079 831,03	375 072,74	0,00	131 691,55
60613	Chauffage urbain	125 300,00	101 968,60	0,00	0,00	23 331,40
60621	Combustibles	17 337,15	17 008,88	0,00	0,00	328,27
60623	Alimentation	183 971,95	167 331,10	9 261,84	0,00	7 379,01
60628	Autres fournitures non stockées	12 637,26	6 950,61	2 800,33	0,00	2 886,32
60631	Fournitures d'entretien	177 500,00	169 898,59	3 493,56	0,00	4 107,85
60632	Fournitures de petit équipement	227 993,93	179 414,67	23 627,01	0,00	24 952,25
60633	Fournitures de voirie	261 768,80	209 304,14	48 337,97	0,00	4 126,69
60636	Vêtements de travail	117 859,56	105 710,57	1 149,60	0,00	10 999,39
6064	Fournitures administratives	112 496,65	88 170,29	12 434,31	0,00	11 892,05
6065	Livres, disques, ... (médiathèque)	162 304,40	132 540,63	23 806,76	0,00	5 957,01
6067	Fournitures scolaires	108 060,23	106 284,28	247,20	0,00	1 528,75
6068	Autres matières et fournitures	515 915,49	397 914,93	93 868,66	0,00	24 131,90
611	Contrats de prestations de services	145 692,15	105 404,75	27 809,18	0,00	12 478,22
6132	Locations immobilières	392 659,39	266 165,26	4 632,21	0,00	121 861,92
6135	Locations mobilières	1 036 147,59	710 777,23	302 310,66	0,00	23 059,70
614	Charges locatives et de copropriété	251 000,00	234 206,76	0,00	0,00	16 793,24
61521	Entretien terrains	526 379,30	501 603,62	2 831,80	0,00	21 943,88
615221	Entretien, réparations bâtiments publics	332 422,84	303 176,60	21 978,81	0,00	7 267,43
615228	Entretien, réparations autres bâtiments	67 898,62	65 316,70	1 326,14	0,00	1 255,78
615231	Entretien, réparations voiries	53 609,49	49 400,33	4 208,00	0,00	1,16
615232	Entretien, réparations réseaux	188 660,51	167 389,47	973,56	0,00	20 297,48
61524	Entretien bois et forêts	23 000,00	13 100,47	9 590,40	0,00	309,13
61551	Entretien matériel roulant	2 000,00	1 710,00	289,20	0,00	0,80
61558	Entretien autres biens mobiliers	293 646,79	239 478,05	35 205,47	0,00	18 963,27
6156	Maintenance	754 717,33	621 948,89	89 303,60	0,00	43 464,84
6161	Multirisques	118 804,05	107 045,91	0,00	0,00	11 758,14
6162	Assur. obligatoire dommage-construction	160 893,99	159 173,35	700,94	0,00	1 019,70
6168	Autres primes d'assurance	8 650,00	7 496,74	0,00	0,00	1 153,26
617	Etudes et recherches	12 415,70	1 990,64	8 455,78	0,00	1 969,28
6182	Documentation générale et technique	63 266,12	59 380,72	0,00	0,00	3 885,40
6184	Versements à des organismes de formation	112 283,58	60 160,94	19 489,89	0,00	32 632,75
6188	Autres frais divers	43 560,00	39 240,89	1 179,60	0,00	3 139,51
6225	Indemnités aux comptable et régisseurs	13 160,00	11 095,53	0,00	0,00	2 064,47
6226	Honoraires	29 166,00	8 389,20	1 954,50	0,00	18 822,30
6227	Frais d'actes et de contentieux	128 110,00	125 472,58	0,00	0,00	2 637,42
6228	Divers	107 605,06	85 450,81	4 480,31	0,00	17 673,94
6231	Annonces et insertions	140 367,56	82 361,14	29 453,20	0,00	28 553,22
6232	Fêtes et cérémonies	517 241,76	407 514,95	100 740,80	0,00	8 986,01
6236	Catalogues et imprimés	235 579,54	160 238,96	32 504,45	0,00	42 836,13
6237	Publications	100 319,90	69 035,26	16 075,82	0,00	15 208,82
6238	Divers	219 166,17	132 900,82	36 799,63	0,00	49 465,72
6241	Transports de biens	44 845,90	39 298,14	4 746,00	0,00	801,76
6247	Transports collectifs	253 187,47	230 175,34	10 810,17	0,00	12 201,96
6251	Voyages et déplacements	59 387,94	44 291,32	1 153,40	0,00	13 943,22
6256	Missions	30 500,00	22 427,46	2 529,60	0,00	5 542,94
6257	Réceptions	142 023,25	119 343,03	18 006,27	0,00	4 673,95
6261	Frais d'affranchissement	126 500,70	118 371,08	1 431,00	0,00	6 698,62
6262	Frais de télécommunications	165 000,00	99 098,28	7 066,60	0,00	58 835,12
627	Services bancaires et assimilés	22 475,47	22 475,19	0,00	0,00	0,28
6281	Concours divers (cotisations)	42 525,11	37 774,86	0,00	0,00	4 750,25
6282	Frais de gardiennage (églises, forêts, .	212 210,00	175 583,52	36 610,13	0,00	16,35
6283	Frais de nettoyage des locaux	99 000,00	93 553,13	0,00	0,00	5 446,87
62876	Remb. frais à un GFP de rattachement	30 378,00	30 376,94	0,00	0,00	1,06
62878	Remb. frais à d'autres organismes	40 279,00	40 279,00	0,00	0,00	0,00
6288	Autres services extérieurs	2 633 720,19	2 192 476,38	295 959,30	0,00	145 284,51

VILLE DE BELFORT - BUDGET PRINCIPAL BELFORT - CA - 2018

Chap/ art (1)	Libellé (1)	Crédits ouverts (BP+DM+RAR N-1)	Crédits employés (ou restant à employer)			Crédits annulés
			Mandats émis	Charges rattachées	Restes à réaliser au 31/12	
63512	Taxes foncières	232 724,00	232 724,00	0,00	0,00	0,00
63513	Autres impôts locaux	855,00	855,00	0,00	0,00	0,00
6353	Impôts indirects	310 271,00	280 000,00	0,00	0,00	30 271,00
637	Autres impôts, taxes (autres organismes)	42 185,00	29 479,35	11 536,45	0,00	1 169,20
012	Charges de personnel, frais assimilés	37 407 500,00	36 587 292,17	52 770,12	0,00	767 437,71
6216	Personnel affecté par GFP de rattachement	592 018,00	589 489,00	0,00	0,00	2 529,00
6218	Autre personnel extérieur	3 899 644,00	3 844 929,67	41 650,12	0,00	13 064,21
6331	Versement de transport	317 100,00	296 666,79	0,00	0,00	20 433,21
6332	Cotisations versées au F.N.A.L.	92 630,00	87 248,17	0,00	0,00	5 381,83
6336	Cotisations CNFPT et CDGFPT	216 143,00	205 326,23	0,00	0,00	10 816,77
64111	Rémunération principale titulaires	17 313 713,00	17 236 791,56	0,00	0,00	76 921,44
64112	NBI, SFT, indemnité résidence	442 891,00	427 414,29	0,00	0,00	15 476,71
64118	Autres indemnités titulaires	3 526 876,00	3 439 693,99	0,00	0,00	87 182,01
64131	Rémunérations non tit.	1 653 096,00	1 355 161,58	0,00	0,00	297 934,42
6451	Cotisations à l'U.R.S.S.A.F.	2 972 222,00	2 858 955,80	0,00	0,00	113 266,20
6453	Cotisations aux caisses de retraites	5 415 565,00	5 387 143,08	0,00	0,00	28 421,92
64731	Allocations chômage versées directement	193 800,00	183 448,21	0,00	0,00	10 351,79
6474	Versement aux autres oeuvres sociales	523 102,00	493 108,15	9 000,00	0,00	20 993,85
6475	Médecine du travail, pharmacie	184 500,00	145 215,93	0,00	0,00	39 284,07
6488	Autres charges	64 200,00	36 699,72	2 120,00	0,00	25 380,28
014	Atténuations de produits	124 000,00	110 516,38	0,00	0,00	13 483,62
703894	Revers. sur forfait post-stationnement	4 000,00	0,00	0,00	0,00	4 000,00
7391172	Dégrèvt taxe habitat ^o sur logements vaca	90 000,00	86 714,00	0,00	0,00	3 286,00
739118	Autres reversements de fiscalité	30 000,00	23 802,38	0,00	0,00	6 197,62
65	Autres charges de gestion courante	8 701 162,33	8 126 878,09	13 313,24	0,00	560 971,00
6521	Déficit budgets annexes administratifs	618 017,00	541 517,00	0,00	0,00	76 500,00
6531	Indemnités	442 216,00	442 215,74	0,00	0,00	0,26
6532	Frais de mission	19 046,00	18 046,40	998,77	0,00	0,83
6533	Cotisations de retraite	37 487,00	37 486,56	0,00	0,00	0,44
6534	Cotis. de sécurité sociale - part patron	133 196,72	133 196,72	0,00	0,00	0,00
6535	Formation	8 382,10	2 106,52	6 274,80	0,00	0,78
6541	Créances admises en non-valeur	7 500,00	6 874,88	0,00	0,00	625,12
6542	Créances éteintes	7 000,00	6 467,78	0,00	0,00	532,22
65548	Autres contributions	1 447 175,33	1 398 614,93	0,00	0,00	48 560,40
6558	Autres contributions obligatoires	355 948,40	302 112,01	4 005,67	0,00	49 830,72
657362	Subv. fonct. CCAS	1 768 304,00	1 424 000,00	0,00	0,00	344 304,00
65737	Autres établissements publics locaux	129 200,00	126 937,10	0,00	0,00	2 262,90
65738	Subv. fonct. Autres organismes publics	56 426,00	55 707,21	0,00	0,00	718,79
6574	Subv. fonct. Associat ^o , personnes privée	3 671 263,78	3 631 595,24	2 034,00	0,00	37 634,54
656	Frais fonctionnement des groupes d'élus	0,00	0,00	0,00	0,00	0,00
TOTAL DEPENSES DE GESTION DES SERVICES (a) = (011+012+014+65+656)		61 693 894,54	57 438 451,01	1 802 326,21	0,00	2 453 117,32
66	Charges financières (b)	1 563 500,00	998 141,68	245 812,72	0,00	319 545,60
66111	Intérêts réglés à l'échéance	1 524 839,82	1 265 669,15	0,00	0,00	259 170,67
66112	Intérêts - Rattachement des ICNE	0,00	-271 721,52	245 812,72	0,00	25 908,80
6615	Intérêts comptes courants et de dépôts	30 000,00	0,00	0,00	0,00	30 000,00
6618	Intérêts des autres dettes	8 500,00	4 033,87	0,00	0,00	4 466,13
665	Escomptes accordés	160,18	160,18	0,00	0,00	0,00
67	Charges exceptionnelles (c)	366 645,00	278 295,87	0,00	0,00	88 349,13
6711	Intérêts moratoires, pénalités / marché	5 000,00	44,06	0,00	0,00	4 955,94
6718	Autres charges exceptionnelles gestion	5 142,83	1 130,00	0,00	0,00	4 012,83
673	Titres annulés (sur exercices antérieurs	63 916,00	21 891,57	0,00	0,00	42 024,43
67443	Subv. aux fermiers et concessionnaires	254 084,00	253 557,60	0,00	0,00	526,40
678	Autres charges exceptionnelles	38 502,17	1 672,64	0,00	0,00	36 829,53
68	Dotations provisions semi-budgétaires (d) (3)	579 000,00	579 000,00	0,00	0,00	0,00
6815	Dot. prov. pour risques fonct. courant	579 000,00	579 000,00	0,00	0,00	0,00
022	Dépenses imprévues (e)	0,00				
TOTAL DES DEPENSES REELLES = a+b+c+d+e		64 203 039,54	59 293 888,56	2 048 138,93	0,00	2 861 012,05
023	Virement à la section d'investissement	6 675 651,92	0,00			6 675 651,92

VILLE DE BELFORT - BUDGET PRINCIPAL BELFORT - CA - 2018

Chap/ art (1)	Libellé (1)	Crédits ouverts (BP+DM+RAR N-1)	Crédits employés (ou restant à employer)			Crédits annulés
			Mandats émis	Charges rattachées	Restes à réaliser au 31/12	
042	Opérat° ordre transfert entre sections (4) (5) (6)	3 651 205,00	3 284 331,29			366 873,71
675	Valeurs comptables immobilisations cédée	0,00	182 645,91			-182 645,91
6761	Différences sur réalisations (positives)	0,00	118 528,41			-118 528,41
6811	Dot. amort. et prov. Immos incorporelles	3 651 205,00	2 983 156,97			668 048,03
TOTAL DES PRELEVEMENTS AU PROFIT DE LA SECTION D'INVESTISSEMENT		10 326 856,92	3 284 331,29			7 042 525,63
043	Opérat° ordre intérieur de la section (7)	0,00	0,00			0,00
TOTAL DES DEPENSES D'ORDRE		10 326 856,92	3 284 331,29			7 042 525,63
TOTAL DES DEPENSES DE FONCTIONNEMENT DE L'EXERCICE (= Total des opérations réelles et d'ordre)		74 529 896,46	62 578 219,85	2 048 138,93	0,00	9 903 537,68
Pour information D 002 Déficit de fonctionnement reporté de N-1		0,00				

Détail du calcul des ICNE au compte 66112 (2)

Montant des ICNE de l'exercice	245 812,72
Montant des ICNE de l'exercice N-1	271 721,52
= Différence ICNE N – ICNE N-1	-25 908,80

(1) Détailler les chapitres budgétaires par article conformément au plan de comptes appliqué par la commune ou l'établissement.

(2) Si le mandatement des ICNE de l'exercice est inférieur au montant de l'exercice N-1, le montant du compte 66112 sera négatif.

(3) Si la commune ou l'établissement applique le régime des provisions semi-budgétaires.

(4) Cf. définition du chapitre des opérations d'ordre, *DF 042 = RI 040*.

(5) Dont 675 et 676.

(6) Le compte 6815 peut figurer dans le détail du chapitre 042 si la commune ou l'établissement applique le régime des provisions budgétaires.

(7) Chapitre destiné à retracer les opérations particulières telles que les opérations de stocks ou liées à la tenue d'un inventaire permanent simplifié.

III – VOTE DU BUDGET	III
SECTION DE FONCTIONNEMENT – DETAIL DES RECETTES	A2

Chap/ art(1)	Libellé (1)	Crédits ouverts (BP+DM+RAR N-1)	Crédits employés (ou restant à employer)			Crédits annulés
			Titres émis	Produits rattachés	Restes à réaliser au 31/12	
013	Atténuations de charges	250 000,00	95 643,05	0,00	0,00	154 356,95
6419	Remboursements rémunérations personnel	250 000,00	95 643,05	0,00	0,00	154 356,95
70	Produits services, domaine et ventes div	5 034 958,00	5 017 740,22	15 073,50	0,00	2 144,28
7022	Coupes de bois	55 000,00	102 806,82	0,00	0,00	-47 806,82
70311	Concessions cimetières (produit net)	90 000,00	140 895,98	0,00	0,00	-50 895,98
70312	Redevances funéraires	15 000,00	18 325,00	0,00	0,00	-3 325,00
70321	Stationnement et location voie publique	75 400,00	27 678,72	0,00	0,00	47 721,28
70323	Redev. occupat° domaine public communal	161 500,00	153 480,24	0,00	0,00	8 019,76
7035	Locations de droits de chasse et pêche	650,00	1 600,00	0,00	0,00	-950,00
70384	Forfait de post-stationnement	10 876,00	43 662,35	0,00	0,00	-32 786,35
70388	Autres redevances et recettes diverses	48 500,00	47 758,67	0,00	0,00	741,33
7062	Redevances services à caractère culturel	120 200,00	104 249,21	7 149,00	0,00	8 801,79
70631	Redevances services à caractère sportif	28 000,00	91 162,82	0,00	0,00	-63 162,82
70632	Redevances services à caractère loisir	6 500,00	8 795,50	1 168,00	0,00	-3 463,50
7066	Redevances services à caractère social	1 006 399,00	965 489,10	0,00	0,00	40 909,90
7067	Redev. services périscolaires et enseign	1 270 750,00	1 361 666,30	426,00	0,00	-91 342,30
7078	Autres marchandises	35 080,00	32 188,63	2 000,00	0,00	891,37
7083	Locations diverses (autres qu'immeubles)	1 000,00	489,20	0,00	0,00	510,80
70841	Mise à dispo personnel B.A. , régies	256 000,00	231 009,20	0,00	0,00	24 990,80
70846	Mise à dispo personnel GFP rattachement	630 000,00	646 421,00	0,00	0,00	-16 421,00
70848	Mise à dispo personnel autres organismes	402 000,00	382 822,91	4 330,50	0,00	14 846,59
70872	Remb. frais B.A. et régies municipales	45 500,00	9 994,30	0,00	0,00	35 505,70
70873	Remb. frais par les C.C.A.S.	173 500,00	165 846,10	0,00	0,00	7 653,90
70876	Remb. frais par le GFP de rattachement	113 403,00	40 200,37	0,00	0,00	73 202,63
70878	Remb. frais par d'autres redevables	386 400,00	326 815,04	0,00	0,00	59 584,96
7088	Produits activités annexes (abonnements)	103 300,00	114 382,76	0,00	0,00	-11 082,76
73	Impôts et taxes	43 537 259,00	44 070 110,57	54 375,57	0,00	-587 227,14
73111	Taxes foncières et d'habitation	22 365 000,00	22 565 532,00	0,00	0,00	-200 532,00
7318	Autres impôts locaux ou assimilés	55 806,00	207 744,00	0,00	0,00	-151 938,00
73211	Attribution de compensation	16 200 283,00	16 200 283,00	0,00	0,00	0,00
73221	FNGIR	267 159,00	266 872,00	0,00	0,00	287,00
73223	Fonds péréquation ress. com. et intercom	428 117,00	428 117,00	0,00	0,00	0,00
7328	Autres fiscalités reversées	40 894,00	40 894,00	0,00	0,00	0,00
7336	Droits de place	580 000,00	513 700,84	54 375,57	0,00	11 923,59
7337	Droits de stationnement	1 770 000,00	1 741 955,65	0,00	0,00	28 044,35
7351	Taxe consommation finale d'électricité	670 000,00	723 992,86	0,00	0,00	-53 992,86
7362	Taxes de séjour	280 000,00	262 758,13	0,00	0,00	17 241,87
7381	Taxes additionnelles droits de mutation	880 000,00	1 118 261,09	0,00	0,00	-238 261,09
74	Dotations et participations	22 655 654,00	22 713 065,88	0,00	0,00	-57 411,88
7411	Dotation forfaitaire	7 650 231,00	7 650 231,00	0,00	0,00	0,00
74123	Dotation de solidarité urbaine	7 759 256,00	7 759 256,00	0,00	0,00	0,00
74127	Dotation nationale de péréquation	404 010,00	404 010,00	0,00	0,00	0,00
744	FCTVA	26 500,00	13 010,17	0,00	0,00	13 489,83
745	Dotation spéciale instituteurs	2 800,00	2 808,00	0,00	0,00	-8,00
7461	DGD	82 500,00	97 436,83	0,00	0,00	-14 936,83
74718	Autres participations Etat	446 221,00	337 212,79	0,00	0,00	109 008,21
7472	Participat° Régions	31 660,00	8 393,50	0,00	0,00	23 266,50
7473	Participat° Départements	49 836,00	49 836,00	0,00	0,00	0,00
74748	Participat° Autres communes	40 359,00	48 056,56	0,00	0,00	-7 697,56
74751	Participat° GFP de rattachement	28 200,00	17 800,00	0,00	0,00	10 400,00
7478	Participat° Autres organismes	3 307 956,00	3 014 040,35	0,00	0,00	293 915,65
7482	Compens. perte taxe add. droits mutation	2 700,00	3 468,00	0,00	0,00	-768,00
748313	Dotat° de compensation de la TP	120 270,00	140 475,00	0,00	0,00	-20 205,00
74832	Attribution du fonds départemental TP	387 000,00	365 776,60	0,00	0,00	21 223,40
74834	Etat - Compens. exonérat° taxes foncière	182 712,00	182 749,00	0,00	0,00	-37,00
74835	Etat - Compens. exonérat° taxe habitat°	1 395 183,00	1 395 183,00	0,00	0,00	0,00
748372	Dotation politique de la ville	730 000,00	1 215 063,08	0,00	0,00	-485 063,08
7488	Autres attributions et participations	8 260,00	8 260,00	0,00	0,00	0,00

VILLE DE BELFORT - BUDGET PRINCIPAL BELFORT - CA - 2018

Chap/ art(1)	Libellé (1)	Crédits ouverts (BP+DM+RAR N-1)	Crédits employés (ou restant à employer)			Crédits annulés
			Titres émis	Produits rattachés	Restes à réaliser au 31/12	
75	Autres produits de gestion courante	482 580,00	576 139,24	1 473,88	0,00	-95 033,12
752	Revenus des immeubles	414 180,00	507 576,77	1 473,88	0,00	-94 870,65
757	Redevances versées par fermiers, conces.	68 000,00	68 539,03	0,00	0,00	-539,03
7588	Autres produits div. de gestion courante	400,00	23,44	0,00	0,00	376,56
TOTAL = RECETTES DE GESTION DES SERVICES (a) = 70+73+74+75+013		71 960 451,00	72 472 698,96	70 922,95	0,00	-583 170,91
76	Produits financiers (b)	12 149,00	12 393,10	0,00	0,00	-244,10
761	Produits de participations	12 149,00	12 393,10	0,00	0,00	-244,10
77	Produits exceptionnels (c)	1 157 334,00	1 570 163,68	0,00	0,00	-412 829,68
7711	Dédits et pénalités perçus	437 689,00	4 370,00	0,00	0,00	433 319,00
7713	Libéralités reçues	0,00	142 631,39	0,00	0,00	-142 631,39
7714	Recouvrement créances admises en non valeur	0,00	100,00	0,00	0,00	-100,00
773	Mandats annulés (exercices antérieurs)	0,00	1 263,96	0,00	0,00	-1 263,96
775	Produits des cessions d'immobilisations	0,00	238 273,90	0,00	0,00	-238 273,90
7788	Produits exceptionnels divers	719 645,00	1 183 524,43	0,00	0,00	-463 879,43
78	Reprises provisions semi-budgétaires (d) (2)	0,00	0,00	0,00	0,00	0,00
TOTAL DES RECETTES REELLES =a+b+c+d		73 129 934,00	74 055 255,74	70 922,95	0,00	-996 244,69
042	Opérat° ordre transfert entre sections (3) (4) (5)	302 464,00	365 357,59			-62 893,59
722	Immobilisations corporelles	298 810,00	298 803,17			6,83
7761	Diff / réal (+) transférées en invest.	0,00	62 900,42			-62 900,42
777	Quote-part subv invest transf cpte résul	3 654,00	3 654,00			0,00
043	Opérat° ordre intérieur de la section (6)	0,00	0,00			0,00
TOTAL DES RECETTES D'ORDRE		302 464,00	365 357,59			-62 893,59
TOTAL DES RECETTES DE FONCTIONNEMENT DE L'EXERCICE (=Total des opérations réelles et d'ordre)		73 432 398,00	74 420 613,33	70 922,95	0,00	-1 059 138,28
Pour information R 002 Excédent de fonctionnement reporté de N-1		1 097 498,46				

Détail du calcul des ICNE au compte 7622

Montant des ICNE de l'exercice	0,00
Montant des ICNE de l'exercice N-1	0,00
= Différence ICNE N – ICNE N-1	0,00

(1) Détailler les chapitres budgétaires par article conformément au plan de comptes appliqué par la commune ou l'établissement.

(2) Si la commune ou l'établissement applique le régime des provisions semi-budgétaires.

(3) Cf. définitions du chapitre des opérations d'ordre, RF 042 = DI 040.

(4) Dont 776.

(5) Le compte 7815 peut figurer dans le détail du chapitre 042 si la commune ou l'établissement applique le régime des provisions budgétaires.

(6) Chapitre destiné à retracer les opérations particulières telles que les opérations de stocks ou liées à la tenue d'un inventaire permanent simplifié.

III – VOTE DU BUDGET	III
SECTION D'INVESTISSEMENT – DETAIL DES DEPENSES	B1

Chap/ art (1)	Libellé (1)	Crédits ouverts (BP+DM+RAR N-1)	Mandats émis	Restes à réaliser au 31/12	Crédits annulés
010	Stocks	0,00	0,00	0,00	0,00
20	Immobilisations incorporelles (sauf opérations et 204)	1 390 449,14	581 879,68	530 107,60	278 461,86
202	Frais réalisat° documents urbanisme	15 057,13	4 507,28	0,00	10 549,85
2031	Frais d'études	857 742,49	227 292,06	416 169,58	214 280,85
2051	Concessions, droits similaires	517 649,52	350 080,34	113 938,02	53 631,16
204	Subventions d'équipement versées (sauf opérations)	1 571 167,00	1 228 393,35	49 000,00	293 773,65
204131	Subv. Dpt : Bien mobilier, matériel	10 000,00	0,00	0,00	10 000,00
204183	Autres org pub-Proj infrastruct int nat.	453 729,00	453 728,64	0,00	0,36
20421	Privé : Bien mobilier, matériel	214 684,00	100 619,00	0,00	114 065,00
20422	Privé : Bâtiments, installations	892 754,00	674 045,71	49 000,00	169 708,29
21	Immobilisations corporelles (sauf opérations)	3 521 839,69	1 649 457,49	1 690 431,88	181 950,32
2117	Bois et forêts	39 635,00	0,00	39 625,80	9,20
2118	Autres terrains	259 591,63	189 774,55	18 466,63	51 350,45
2128	Autres agencements et aménagements	1 772,40	1 772,40	0,00	0,00
21316	Equipements du cimetière	3 316,03	3 316,03	0,00	0,00
21318	Autres bâtiments publics	656 129,87	0,00	628 675,46	27 454,41
21538	Autres réseaux	6 500,00	0,00	6 360,00	140,00
21578	Autre matériel et outillage de voirie	4 899,05	4 899,04	0,00	0,01
2158	Autres inst.,matériel,outil. techniques	379 368,04	345 714,38	26 110,14	7 543,52
2161	Oeuvres et objets d'art	10 000,00	6 310,00	258,00	3 432,00
2162	Fonds anciens des bibliothèques et musée	2 500,00	2 263,00	237,00	0,00
2182	Matériel de transport	338 932,98	46 898,46	257 412,81	34 621,71
2183	Matériel de bureau et informatique	459 625,74	285 993,40	158 655,75	14 976,59
2184	Mobilier	284 843,35	181 785,74	88 378,27	14 679,34
2188	Autres immobilisations corporelles	1 074 725,60	580 730,49	466 252,02	27 743,09
22	Immobilisations reçues en affectation (sauf opérations)	0,00	0,00	0,00	0,00
23	Immobilisations en cours (sauf opérations)	15 595 558,74	11 660 920,16	2 903 915,52	1 030 723,06
2312	Agencements et aménagements de terrains	1 017 856,71	818 084,57	114 199,94	85 572,20
2313	Constructions	9 356 862,01	6 960 750,91	1 715 659,99	680 451,11
2315	Installat°, matériel et outillage techni	4 246 252,44	3 412 409,63	688 221,04	145 621,77
2316	Restauration collections, oeuvres d'art	136 646,36	32 670,35	75 978,48	27 997,53
2318	Autres immo. corporelles en cours	823 141,22	437 004,70	309 856,07	76 280,45
232	Immobilisations incorporelles en cours	8 000,00	0,00	0,00	8 000,00
238	Avances versées commandes immo. incorp.	6 800,00	0,00	0,00	6 800,00
9017	Opération d'équipement n° 9017 (2)	384,00	0,00	0,00	384,00
Total des dépenses d'équipement		22 079 398,57	15 120 650,68	5 173 455,00	1 785 292,89
10	Dotations, fonds divers et réserves	2 000,00	0,00	0,00	2 000,00
10223	TLE	2 000,00	0,00	0,00	2 000,00
13	Subventions d'investissement	750,00	725,80	0,00	24,20
1321	Subv. non transf. Etat, établ. nationaux	750,00	725,80	0,00	24,20
16	Emprunts et dettes assimilées	8 593 100,00	8 354 493,21	0,00	238 606,79
1641	Emprunts en euros	6 234 527,78	5 995 920,99	0,00	238 606,79
16441	Opérat° afférentes à l'emprunt	1 892 654,22	1 892 654,22	0,00	0,00
16812	Emprunts - Entreprises non financières	8 918,00	8 918,00	0,00	0,00
16871	Dettes - Etat et établissements nationaux	457 000,00	457 000,00	0,00	0,00
18	Compte de liaison : affectat° (BA,régie)	0,00	0,00	0,00	0,00
26	Participat° et créances rattachées	0,00	0,00	0,00	0,00
27	Autres immobilisations financières	500 000,00	500 000,00	0,00	0,00
2764	Créances sur personnes de droit privé	500 000,00	500 000,00	0,00	0,00
020	Dépenses imprévues	0,00	0,00	0,00	0,00
Total des dépenses financières		9 095 850,00	8 855 219,01	0,00	240 630,99
Total des dépenses d'opérations pour compte de tiers		0,00	0,00	0,00	0,00
TOTAL DEPENSES REELLES		31 175 248,57	23 975 869,69	5 173 455,00	2 025 923,88
040	Opérat° ordre transfert entre sections (4)	302 464,00	365 357,59	0,00	-62 893,59
	Reprises sur autofinancement antérieur (5)	3 654,00	66 554,42	0,00	-62 900,42

VILLE DE BELFORT - BUDGET PRINCIPAL BELFORT - CA - 2018

Chap/ art (1)	Libellé (1)	Crédits ouverts (BP+DM+RAR N-1)	Mandats émis	Restes à réaliser au 31/12	Crédits annulés
13913	Sub. transf cpte résult. Départements	3 654,00	3 654,00		0,00
192	Plus ou moins-values sur cession immo.	0,00	62 900,42		-62 900,42
	Charges transférées (6)	298 810,00	298 803,17		6,83
2312	Agencements et aménagements de terrains	80 313,40	137 117,78		-56 804,38
2313	Constructions	208 955,85	152 144,64		56 811,21
2315	Installat°, matériel et outillage techni	9 540,75	9 540,75		0,00
041	Opérations patrimoniales (7)	118 384,00	114 668,36		3 715,64
204411	Sub nat org pub - Biens mob, mat, études	5 875,96	5 875,96		0,00
2112	Terrains de voirie	1,00	1,00		0,00
2118	Autres terrains	16 892,00	16 892,00		0,00
2312	Agencements et aménagements de terrains	2 640,00	2 640,00		0,00
2313	Constructions	56 387,00	56 386,24		0,76
2315	Installat°, matériel et outillage techni	27 822,19	27 822,19		0,00
2762	Créances transfert droit déduct° TVA	8 765,85	5 050,97		3 714,88
TOTAL DEPENSES D'ORDRE		420 848,00	480 025,95		-59 177,95
TOTAL DES DEPENSES D'INVESTISSEMENT DE L'EXERCICE (= Total des dépenses réelles et d'ordre)		31 596 096,57	24 455 895,64	5 173 455,00	1 966 745,93
Pour information		7 029 241,74			
D 001 Solde d'exécution négatif reporté de N-1					

(1) Détailler les chapitres budgétaires par article conformément au plan de comptes appliqué par la commune ou l'établissement.

(2) Voir état III B3 pour le détail des opérations d'équipement.

(3) Voir annexes IV A9 pour le détail des opérations pour compte de tiers.

(4) Cf. définitions du chapitre d'opérations d'ordre, DI 040=RF 042.

(5) Les comptes 15, 29, 39, 49 et 59 peuvent figurer dans le détail du chapitre 040 si la commune ou l'établissement applique le régime des provisions budgétaires.

(6) Dont 192.

(7) Cf. définitions du chapitre des opérations d'ordre, DI 041=RI 041.

III – VOTE DU BUDGET	III
SECTION D'INVESTISSEMENT – DETAIL DES RECETTES	B2

Chap/ art (1)	Libellé (1)	Crédits ouverts (BP+DM+RAR N-1)	Titres émis	Restes à réaliser au 31/12	Crédits annulés
010	Stocks	0,00	0,00	0,00	0,00
13	Subventions d'investissement	2 483 975,00	1 367 246,08	825 000,00	291 728,92
1321	Subv. non transf. Etat, établ. nationaux	671 144,00	245 849,61	319 000,00	106 294,39
1322	Subv. non transf. Régions	538 926,67	123 926,67	415 000,00	0,00
1323	Subv. non transf. Départements	120 000,00	54 724,87	0,00	65 275,13
13251	Subv. non transf. GFP de rattachement	122 374,55	0,00	0,00	122 374,55
1326	Subv. non transf. Autres E.P.L.	119 010,00	120 839,97	0,00	-1 829,97
1327	Subv. non transf. Budget communautaire	43 000,00	43 385,18	0,00	-385,18
1328	Autres subventions d'équip. non transf.	190 103,78	99 103,78	91 000,00	0,00
1342	Amendes de police non transférable	679 416,00	679 416,00	0,00	0,00
16	Emprunts et dettes assimilées(hors 165)	15 236 529,00	7 200 000,00	3 500 000,00	4 536 529,00
1641	Emprunts en euros	15 236 529,00	7 200 000,00	3 500 000,00	4 536 529,00
20	Immobilisations incorporelles(sauf 204)	0,00	0,00	0,00	0,00
204	Subventions d'équipement versées	0,00	0,00	0,00	0,00
21	Immobilisations corporelles	0,00	252,00	0,00	-252,00
2188	Autres immobilisations corporelles	0,00	252,00	0,00	-252,00
22	Immobilisations reçues en affectation	0,00	0,00	0,00	0,00
23	Immobilisations en cours	0,00	0,00	0,00	0,00
Total des recettes d'équipement		17 720 504,00	8 567 498,08	4 325 000,00	4 828 005,92
10	Dotations, fonds divers et réserves	9 746 293,39	9 675 149,63	0,00	71 143,76
10222	FCTVA	2 590 900,00	2 576 167,26	0,00	14 732,74
10226	Taxe d'aménagement	100 000,00	43 588,98	0,00	56 411,02
1068	Excédents de fonctionnement capitalisés	7 055 393,39	7 055 393,39	0,00	0,00
138	Autres subvent° invest. non transf.	0,00	0,00	0,00	0,00
165	Dépôts et cautionnements reçus	0,00	0,00	0,00	0,00
18	Compte de liaison : affectat° (BA,régie)	0,00	0,00	0,00	0,00
26	Participat° et créances rattachées	0,00	0,00	0,00	0,00
27	Autres immobilisations financières	0,00	5 050,97	0,00	-5 050,97
2762	Créances transfert droit déduct° TVA	0,00	5 050,97	0,00	-5 050,97
024	Produits des cessions d'immobilisations	259 571,00	0,00	0,00	0,00
Total des recettes financières		10 005 864,39	9 680 200,60	0,00	325 663,79
458203	REHABILITATION IUT (2)	453 729,00	453 728,64	0,00	0,36
Total des recettes d'opérations pour compte de tiers		453 729,00	453 728,64	0,00	0,36
TOTAL DES RECETTES REELLES		28 180 097,39	18 701 427,32	4 325 000,00	5 153 670,07
021	Virement de la sect° de fonctionnement	6 675 651,92	0,00	0,00	0,00
040	Opérat° ordre transfert entre sections (3) (4)	3 651 205,00	3 284 331,29	0,00	366 873,71
192	Plus ou moins-values sur cession immo.	0,00	118 528,41	0,00	-118 528,41
2118	Autres terrains	0,00	118 963,67	0,00	-118 963,67
2182	Matériel de transport	0,00	62 938,34	0,00	-62 938,34
2188	Autres immobilisations corporelles	0,00	743,90	0,00	-743,90
2802	Frais liés à la réalisation des document	6 502,89	6 502,89	0,00	0,00
28031	Frais d'études	281 267,94	1 144,74	0,00	280 123,20
28033	Frais d'insertion	16 602,00	186,79	0,00	16 415,21
2804111	Subv. Etat : Bien mobilier, matériel	44 200,00	44 200,00	0,00	0,00
28041511	GFP rat : Bien mobilier, matériel	41 845,00	41 845,00	0,00	0,00
28041512	GFP rat : Bâtiments, installations	59 073,00	59 073,00	0,00	0,00
2804171	Autres EPL : Bien mobilier, matériel	8 100,00	4 916,00	0,00	3 184,00
2804172	Autres EPL : Bâtiments, installations	250 490,24	250 490,24	0,00	0,00
2804181	Autres org pub - Biens mob, mat, études	25 077,00	25 077,00	0,00	0,00
2804182	Autres org pub - Bâtiments et installat°	80 229,01	80 229,01	0,00	0,00
280421	Privé : Bien mobilier, matériel	108 228,00	108 228,00	0,00	0,00
280422	Privé : Bâtiments, installations	25 490,00	25 490,00	0,00	0,00

VILLE DE BELFORT - BUDGET PRINCIPAL BELFORT - CA - 2018

Chap/ art (1)	Libellé (1)	Crédits ouverts (BP+DM+RAR N-1)	Titres émis	Restes à réaliser au 31/12	Crédits annulés
2804411	Sub nat org pub - Biens mob, mat, études	44 200,00	44 200,00		0,00
2804412	Sub nat org pub - Bâtiments, installat°	26 666,00	26 666,00		0,00
2804422	Sub nat privé - Bâtiments et installat°	1 279,00	1 279,00		0,00
28051	Concessions et droits similaires	124 371,99	124 371,99		0,00
281318	Autres bâtiments publics	395 970,00	0,00		395 970,00
28138	Autres constructions	1 107,00	395 969,00		-394 862,00
28152	Installations de voirie	1 456,40	1 456,40		0,00
281578	Autre matériel et outillage de voirie	55 973,44	55 973,44		0,00
28158	Autres installat°, matériel et outillage	280 356,00	279 890,93		465,07
281758	Autres installat°, matériel (m. à dispo)	3 507,00	3 507,00		0,00
28182	Matériel de transport	365 842,55	365 842,55		0,00
28183	Matériel de bureau et informatique	353 514,00	332 410,56		21 103,44
28184	Mobilier	184 607,54	184 607,54		0,00
28188	Autres immo. corporelles	865 249,00	519 599,89		345 649,11
TOTAL DES PRELEVEMENTS PROVENANT DE LA SECTION DE FONCTIONNEMENT		10 326 856,92	3 284 331,29		7 042 525,63
041	Opérations patrimoniales (5)	118 384,00	114 668,36		3 715,64
1328	Autres subventions d'équip. non transf.	16 893,00	16 893,00		0,00
2031	Frais d'études	62 184,69	62 184,69		0,00
2033	Frais d'insertion	13 824,00	13 824,00		0,00
2158	Autres inst.,matériel,outil. techniques	5 875,96	5 875,96		0,00
2188	Autres immobilisations corporelles	5 050,97	5 050,97		0,00
2313	Constructions	3 715,38	0,00		3 715,38
238	Avances versées commandes immo. incorp.	10 840,00	10 839,74		0,26
TOTAL DES RECETTES D'ORDRE		10 445 240,92	3 398 999,65		7 046 241,27
TOTAL DES RECETTES D'INVESTISSEMENT DE L'EXERCICE (= Total des recettes réelles et d'ordre)		38 625 338,31	22 100 426,97	4 325 000,00	12 199 911,34
Pour information R 001 Solde d'exécution positif reporté de N-1		0,00			

(1) Détailler les chapitres budgétaires par article conformément au plan de comptes appliqué par la commune ou l'établissement.

(2) Voir annexes IV A9 pour le détail des opérations pour compte de tiers.

(3) Cf. définition du chapitre des opérations d'ordre, RI 040 = DF 042.

(4) Les comptes 15, 29, 39, 49 et 59 peuvent figurer dans le détail du chapitre 040 si la commune ou l'établissement applique le régime des provisions budgétaires.

(5) Cf. définitions du chapitre des opérations d'ordre, DI 041 = RI 041.

III – VOTE DU BUDGET	III
DETAIL DES CHAPITRES D'OPERATION D'EQUIPEMENT	B3

OPERATION D'EQUIPEMENT N°: 9017 (1)
LIBELLE : FORTIF

Pour vote (2)

Art. (3)	Libellé (3)	Eléments afférents à l'exercice				Pour mémoire		
		Crédits ouverts (BP+DM+RAR N-1)	Mandats émis	Restes à réaliser au 31/12	Crédits annulés	Cumul des réalisations (4)		
DEPENSES		384,00	A	0,00	0,00	384,00	B	2 090 458,47
20	Immobilisations incorporelles	0,00		0,00	0,00			27 584,40
2031	Frais d'études	0,00		0,00	0,00			27 584,40
204	Subventions d'équipement versées	0,00		0,00	0,00			0,00
21	Immobilisations corporelles	0,00		0,00	0,00			0,00
22	Immobilisations reçues en affectation	0,00		0,00	0,00			0,00
23	Immobilisations en cours	384,00		0,00	0,00	384,00		2 062 874,07
2313	Constructions	384,00		0,00	0,00	384,00		2 044 164,25
2315	Installat°, matériel et outillage techni	0,00		0,00	0,00	0,00		16 900,87
2318	Autres immo. corporelles en cours	0,00		0,00	0,00	0,00		1 808,95

RECETTES (répartition) (Pour information)		Eléments afférents à l'exercice				Pour mémoire		
		Crédits ouverts (BP+DM+RAR N-1)	Titres émis	Restes à réaliser au 31/12	Crédits annulés	Cumul des réalisations (4)		
TOTAL RECETTES AFFECTEES		57 532,00	C	21 032,00	0,00	36 500,00	D	968 314,67
13	Subventions d'investissement	57 532,00		21 032,00	0,00	36 500,00		968 314,67
1321	Subv. non transf. Etat, établ. nationaux	46 699,00		21 032,00	0,00	25 667,00		658 777,93
1322	Subv. non transf. Régions	10 833,00		0,00	0,00	10 833,00		309 536,74
16	Emprunts et dettes assimilées	0,00		0,00	0,00	0,00		0,00
20	Immobilisations incorporelles	0,00		0,00	0,00	0,00		0,00
204	Subventions d'équipement versées	0,00		0,00	0,00	0,00		0,00
21	Immobilisations corporelles	0,00		0,00	0,00	0,00		0,00
22	Immobilisations reçues en affectation	0,00		0,00	0,00	0,00		0,00
23	Immobilisations en cours	0,00		0,00	0,00	0,00		0,00

Solde du financement (5)	Pour l'exercice		En cumulé	
Recettes – Dépenses	C - A	21 032,00	D - B	-1 122 143,80

(1) Ouvrir un cadre par opération.

(2) Indiquer si l'opération est présentée pour vote ou pour information.

(3) Détailler les articles conformément au plan de comptes appliqué par la commune ou l'établissement.

(4) Réalisations antérieures + réalisation de l'exercice.

(5) Indiquer le signe algébrique.

IV – ANNEXES	IV
PRESENTATION CROISEE PAR FONCTION – VUE D'ENSEMBLE (1)	A1

Libellé	01 Opérations non ventilables	0 Services généraux administrat° publiques	1 Sécurité et salubrité publiques	2 Enseignement - Formation	3 Culture	4 Sport et jeunesse	5 Interventions sociales et santé	6 Famille	7 Logement	8 Aménagt et services urbains, environnem	9 Action économique	TOTAL
---------	--	--	--	----------------------------------	--------------	---------------------------	--	--------------	---------------	--	---------------------------	-------

INVESTISSEMENT												
REALISATIONS (de l'exercice + restes à réaliser N-1)												
Dépenses réelles	7 897 493	5 571 220	22 153	1 807 930	907 282	468 366	715 562	152 442	0	6 383 853	49 570	23 975 870
- Equipements municipaux (2)		4 613 190	22 153	1 349 201	886 491	407 792	74 122	152 442	0	6 349 109	37 758	13 892 257
- Equip. non municipaux (c/204) (3)		1 030	0	458 729	20 065	60 574	641 440	0	0	34 744	11 811	1 228 393
- Opérations financières	7 897 493											7 897 493
Dépenses d'ordre	261 990											480 026
Solde d'exécution reporté de N-1	7 029 242											7 029 242
Total dépenses	15 188 725	5 789 256	22 153	1 807 930	907 282	468 366	715 562	152 442	0	6 383 853	49 570	31 485 137
Total recettes	20 836 952	523 706	15 500	106 115	351 667	9 880	0	252	0	241 444	14 910	22 100 427
Solde d'investissement	5 648 227	-5 265 550	-6 653	-1 701 815	-555 615	-458 485	-715 562	-152 190	0	-6 142 409	-34 660	-9 384 710
RESTES A REALISER au 31/12/N												
Total RAR dépenses	15 000	2 054 309	150 000	82 741	291 963	509 507	54 000	30 801	0	1 966 302	18 832	5 173 455
Total RAR recettes	3 500 000	50 000	0	0	65 000	186 000	0	482 500	0	41 500	0	4 325 000
SOLDE RAR investissement	3 485 000	-2 004 309	-150 000	-82 741	-226 963	-323 507	-54 000	451 699	0	-1 924 802	-18 832	-848 455

FONCTIONNEMENT												
REALISATIONS (de l'exercice + restes à réaliser N-1)												
Total dépenses	5 345 213	16 780 965	2 991 085	8 583 615	5 255 518	5 402 081	2 769 508	4 155 876	1 204	12 076 384	1 264 911	64 626 359
Total recettes	44 812 040	20 867 748	73 854	1 637 937	312 143	1 192 122	273 282	3 195 189	0	2 662 594	562 126	75 589 035
Solde de fonctionnement	39 466 827	4 086 783	-2 917 231	-6 945 678	-4 943 375	-4 209 959	-2 496 225	-960 687	-1 204	-9 413 790	-702 784	10 962 676
RESTES A REALISER au 31/12/N												
Total RAR dépenses	0	0	0	0	0	0	0	0	0	0	0	0
Total RAR recettes	0	0	0	0	0	0	0	0	0	0	0	0
SOLDE RAR fonctionnement	0	0	0	0	0	0	0	0	0	0	0	0

(1) La production de cet état est obligatoire pour les communes de 3 500 habitants et plus, les groupements comprenant au moins une telle commune, leurs établissements et services administratifs hormis les caisses des écoles et les services à activité unique érigés en établissement public ou budget annexe (L. 2312-3, R. 2311-1 et R. 2311-10. Dans les communes de 3 500 habitants et plus, le croisement par fonction est fait à un chiffre (correspondant à la fonction). Dans les communes de 10 000 habitants et plus, le croisement par fonction est fait au niveau le plus détaillé de la nomenclature fonctionnelle (sous-fonction ou rubrique). Les groupements et leurs établissements publics suivent les règles de production et de présentation applicable à la commune membre comptant le plus grand nombre d'habitants (articles L. 5211-36 a1 et R. 5211-14 + L. 5711-1 et R. 5711-2 du CGCT).

(2) Ou biens de la structure intercommunale.

(3) Ou biens ne relevant pas de la structure intercommunale.

IV – ANNEXES

PRESENTATION CROISEE PAR FONCTION – VUE D'ENSEMBLE

IV

A1

Art. (1)	Libellé	01 Opérations non ventilables	0 Services généraux administrat° publiques	1 Sécurité et salubrité publiques	2 Enseignement - Formation	3 Culture	4 Sport et jeunesse	5 Interventions sociales et santé	6 Famille	7 Logement	8 Aménagt et services urbains, environnem	9 Action économique	TOTAL
----------	---------	--	--	--	----------------------------------	--------------	---------------------------	--	--------------	---------------	--	---------------------------	-------

INVESTISSEMENT

DEPENSES

Total dépenses d'investissement		15 203 725	7 843 565	172 153	1 890 671	1 199 246	977 872	769 562	183 242	0	8 350 154	68 402	36 658 592
Dépenses réelles		7 912 493	7 625 529	172 153	1 890 671	1 199 246	977 872	769 562	183 242	0	8 350 154	68 402	29 149 325
010	Stocks	0	0	0	0	0	0	0	0	0	0	0	0
10	Dotations, fonds divers et réserves	0	0	0	0	0	0	0	0	0	0	0	0
13	Subventions d'investissement	0	0	0	0	726	0	0	0	0	0	0	726
1321	Subv. non transf. Etat, établ. nationaux	0	0	0	0	726	0	0	0	0	0	0	726
16	Emprunts et dettes assimilées	7 897 493	457 000	0	0	0	0	0	0	0	0	0	8 354 493
1641	Emprunts en euros	5 995 921	0	0	0	0	0	0	0	0	0	0	5 995 921
16441	Opérat° afférentes à l'emprunt	1 892 654	0	0	0	0	0	0	0	0	0	0	1 892 654
16812	Emprunts - Entreprises non financières	8 918	0	0	0	0	0	0	0	0	0	0	8 918
16871	Dettes - Etat et établissements nationaux	0	457 000	0	0	0	0	0	0	0	0	0	457 000
18	Compte de liaison : affectat° (BA,régie)	0	0	0	0	0	0	0	0	0	0	0	0
20	Immobilisations incorporelles	0	454 927	0	9 887	296 172	1 440	0	0	0	296 683	52 878	1 111 987
202	Frais réalisat° documents urbanisme	0	0	0	0	0	0	0	0	0	4 507	0	4 507
2031	Frais d'études	0	50 489	0	9 887	244 272	1 440	0	0	0	284 496	52 878	643 462
2051	Concessions, droits similaires	0	404 438	0	0	51 900	0	0	0	0	7 680	0	464 018
204	Subventions d'équipement versées	0	1 030	0	458 729	20 065	60 574	687 440	0	0	36 744	12 811	1 277 393
204183	Autres org pub-Proj infrastruct int nat.	0	0	0	453 729	0	0	0	0	0	0	0	453 729
20421	Privé : Bien mobilier, matériel	0	1 030	0	5 000	20 065	60 574	5 300	0	0	8 650	0	100 619
20422	Privé : Bâtiments, installations	0	0	0	0	0	0	682 140	0	0	28 094	12 811	723 046
21	Immobilisations corporelles	15 000	1 291 031	172 153	85 944	140 449	149 680	18 594	183 242	0	1 283 796	0	3 339 889
2117	Bois et forêts	0	0	0	0	0	0	0	0	0	39 626	0	39 626
2118	Autres terrains	15 000	0	0	0	0	0	0	0	0	193 241	0	208 241
2128	Autres agencements et aménagements	0	0	0	0	0	1 772	0	0	0	0	0	1 772

VILLE DE BELFORT - BUDGET PRINCIPAL BELFORT - CA - 2018

Art. (1)	Libellé	01 Opérations non ventilables	0 Services généraux administrat° publiques	1 Sécurité et salubrité publiques	2 Enseignement - Formation	3 Culture	4 Sport et jeunesse	5 Interventions sociales et santé	6 Famille	7 Logement	8 Aménagt et services urbains, environnem	9 Action économique	TOTAL
21316	Equipements du cimetière	0	3 316	0	0	0	0	0	0	0	0	0	3 316
21318	Autres bâtiments publics	0	0	0	0	0	0	0	0	0	628 675	0	628 675
21538	Autres réseaux	0	0	0	0	0	0	0	0	0	6 360	0	6 360
21578	Autre matériel et outillage de voirie	0	0	0	0	0	0	0	0	0	4 899	0	4 899
2158	Autres inst.,matériel,outil. techniques	0	69 585	17 649	0	0	0	0	0	0	284 591	0	371 825
2161	Oeuvres et objets d'art	0	0	0	0	6 568	0	0	0	0	0	0	6 568
2162	Fonds anciens des bibliothèques et musée	0	0	0	0	2 500	0	0	0	0	0	0	2 500
2182	Matériel de transport	0	304 311	0	0	0	0	0	0	0	0	0	304 311
2183	Matériel de bureau et informatique	0	384 213	0	0	41 842	0	18 594	0	0	0	0	444 649
2184	Mobilier	0	86 544	0	30 220	30 799	40 240	0	75 786	0	6 576	0	270 164
2188	Autres immobilisations corporelles	0	443 062	154 505	55 724	58 740	107 668	0	107 456	0	119 828	0	1 046 983
22	Immobilisations reçues en affectation	0	0	0	0	0	0	0	0	0	0	0	0
23	Immobilisations en cours	0	4 921 540	0	1 336 111	741 834	766 178	63 528	0	0	6 732 931	2 712	14 564 836
2312	Agencements et aménagements de terrains	0	159 393	0	73 704	0	2 100	0	0	0	697 088	0	932 285
2313	Constructions	0	4 060 340	0	1 195 156	633 185	764 078	63 528	0	0	1 960 123	0	8 676 411
2315	Installat°, matériel et outillage techni	0	487 853	0	67 251	0	0	0	0	0	3 545 526	0	4 100 631
2316	Restauration collections, oeuvres d'art	0	0	0	0	108 649	0	0	0	0	0	0	108 649
2318	Autres immo. corporelles en cours	0	213 955	0	0	0	0	0	0	0	530 193	2 712	746 861
26	Participat° et créances rattachées	0	0	0	0	0	0	0	0	0	0	0	0
27	Autres immobilisations financières	0	500 000	0	0	0	0	0	0	0	0	0	500 000
2764	Créances sur personnes de droit privé	0	500 000	0	0	0	0	0	0	0	0	0	500 000
	Opérations d'équipement	0	0	0	0	0	0	0	0	0	0	0	0
	Opérations pour compte de tiers	0	0	0	0	0	0	0	0	0	0	0	0
	Dépenses d'ordre	261 990	218 036	0	0	0	0	0	0	0	0	0	480 026
040	Opérat° ordre transfert entre sections	213 213	152 145	0	0	0	0	0	0	0	0	0	365 358
13913	Sub. transf cpte résult. Départements	3 654	0	0	0	0	0	0	0	0	0	0	3 654
192	Plus ou moins-values sur cession immo.	62 900	0	0	0	0	0	0	0	0	0	0	62 900
2312	Agencements et aménagements de terrains	137 118	0	0	0	0	0	0	0	0	0	0	137 118
2313	Constructions	0	152 145	0	0	0	0	0	0	0	0	0	152 145

VILLE DE BELFORT - BUDGET PRINCIPAL BELFORT - CA - 2018

Art. (1)	Libellé	01 Opérations non ventilables	0 Services généraux administrat° publiques	1 Sécurité et salubrité publiques	2 Enseignement - Formation	3 Culture	4 Sport et jeunesse	5 Interventions sociales et santé	6 Famille	7 Logement	8 Aménagt et services urbains, environnem	9 Action économique	TOTAL
2315	Installat°, matériel et outillage techni	9 541	0	0	0	0	0	0	0	0	0	0	9 541
041	Opérations patrimoniales	48 777	65 892	0	0	0	0	0	0	0	0	0	114 668
204411	Sub nat org pub - Biens mob, mat, études	5 876	0	0	0	0	0	0	0	0	0	0	5 876
2112	Terrains de voirie	1	0	0	0	0	0	0	0	0	0	0	1
2118	Autres terrains	16 892	0	0	0	0	0	0	0	0	0	0	16 892
2312	Agencements et aménagements de terrains	2 640	0	0	0	0	0	0	0	0	0	0	2 640
2313	Constructions	20 560	35 827	0	0	0	0	0	0	0	0	0	56 386
2315	Installat°, matériel et outillage techni	2 808	25 014	0	0	0	0	0	0	0	0	0	27 822
2762	Créances transfert droit déduct° TVA	0	5 051	0	0	0	0	0	0	0	0	0	5 051
001	Solde d'exécution reporté de N-1	7 029 242	0	0	0	0	0	0	0	0	0	0	7 029 242

RECETTES													
Total recettes d'investissement		24 336 952	573 706	15 500	106 115	416 667	195 880	0	482 752	0	282 944	14 910	26 425 427
Recettes réelles		21 016 028	568 655	15 500	106 115	416 667	195 880	0	482 752	0	209 920	14 910	23 026 427
010	Stocks	0	0	0	0	0	0	0	0	0	0	0	0
10	Dotations, fonds divers et réserves	9 631 561	43 589	0	0	0	0	0	0	0	0	0	9 675 150
10222	FCTVA	2 576 167	0	0	0	0	0	0	0	0	0	0	2 576 167
10226	Taxe d'aménagement	0	43 589	0	0	0	0	0	0	0	0	0	43 589
1068	Excédents de fonctionnement capitalisés	7 055 393	0	0	0	0	0	0	0	0	0	0	7 055 393
13	Subventions d'investissement	679 416	71 338	15 500	106 115	416 667	195 880	0	482 500	0	209 920	14 910	2 192 246
1321	Subv. non transf. Etat, établ. nationaux	0	71 338	15 500	0	244 236	186 000	0	0	0	47 776	0	564 850
1322	Subv. non transf. Régions	0	0	0	0	129 046	9 880	0	400 000	0	0	0	538 927
1323	Subv. non transf. Départements	0	0	0	0	0	0	0	0	0	54 725	0	54 725
1326	Subv. non transf. Autres E.P.L.	0	0	0	106 115	0	0	0	0	0	14 725	0	120 840
1327	Subv. non transf. Budget communautaire	0	0	0	0	43 385	0	0	0	0	0	0	43 385
1328	Autres subventions d'équip. non transf.	0	0	0	0	0	0	0	82 500	0	92 694	14 910	190 104
1342	Amendes de police non transférable	679 416	0	0	0	0	0	0	0	0	0	0	679 416
16	Emprunts et dettes assimilées	10 700 000	0	0	0	0	0	0	0	0	0	0	10 700 000
1641	Emprunts en euros	10 700 000	0	0	0	0	0	0	0	0	0	0	10 700 000

VILLE DE BELFORT - BUDGET PRINCIPAL BELFORT - CA - 2018

Art. (1)	Libellé	01 Opérations non ventilables	0 Services généraux administrat° publiques	1 Sécurité et salubrité publiques	2 Enseignement - Formation	3 Culture	4 Sport et jeunesse	5 Interventions sociales et santé	6 Famille	7 Logement	8 Aménagt et services urbains, environnem	9 Action économique	TOTAL
18	Compte de liaison : affectat° (BA,régie)	0	0	0	0	0	0	0	0	0	0	0	0
20	Immobilisations incorporelles	0	0	0	0	0	0	0	0	0	0	0	0
204	Subventions d'équipement versées	0	0	0	0	0	0	0	0	0	0	0	0
21	Immobilisations corporelles	0	0	0	0	0	0	0	252	0	0	0	252
2188	Autres immobilisations corporelles	0	0	0	0	0	0	0	252	0	0	0	252
22	Immobilisations reçues en affectation	0	0	0	0	0	0	0	0	0	0	0	0
23	Immobilisations en cours	0	0	0	0	0	0	0	0	0	0	0	0
26	Participat° et créances rattachées	0	0	0	0	0	0	0	0	0	0	0	0
27	Autres immobilisations financières	5 051	0	0	0	0	0	0	0	0	0	0	5 051
2762	Créances transfert droit déduct° TVA	5 051	0	0	0	0	0	0	0	0	0	0	5 051
Opérations pour compte de tiers		0	453 729	0	0	0	0	0	0	0	0	0	453 729
458203	REHABILITATION IUT	0	453 729	0	0	0	0	0	0	0	0	0	453 729
Recettes d'ordre		3 320 924	5 051	0	0	0	0	0	0	0	73 024	0	3 399 000
040	Opérat° ordre transfert entre sections	3 284 331	0	0	0	0	0	0	0	0	0	0	3 284 331
192	Plus ou moins-values sur cession immo.	118 528	0	0	0	0	0	0	0	0	0	0	118 528
2118	Autres terrains	118 964	0	0	0	0	0	0	0	0	0	0	118 964
2182	Matériel de transport	62 938	0	0	0	0	0	0	0	0	0	0	62 938
2188	Autres immobilisations corporelles	744	0	0	0	0	0	0	0	0	0	0	744
2802	Frais liés à la réalisation des document	6 503	0	0	0	0	0	0	0	0	0	0	6 503
28031	Frais d'études	1 145	0	0	0	0	0	0	0	0	0	0	1 145
28033	Frais d'insertion	187	0	0	0	0	0	0	0	0	0	0	187
2804111	Subv. Etat : Bien mobilier, matériel	44 200	0	0	0	0	0	0	0	0	0	0	44 200
28041511	GFP rat : Bien mobilier, matériel	41 845	0	0	0	0	0	0	0	0	0	0	41 845
28041512	GFP rat : Bâtiments, installations	59 073	0	0	0	0	0	0	0	0	0	0	59 073
2804171	Autres EPL : Bien mobilier, matériel	4 916	0	0	0	0	0	0	0	0	0	0	4 916
2804172	Autres EPL : Bâtiments, installations	250 490	0	0	0	0	0	0	0	0	0	0	250 490
2804181	Autres org pub - Biens mob, mat, études	25 077	0	0	0	0	0	0	0	0	0	0	25 077
2804182	Autres org pub - Bâtiments et installat°	80 229	0	0	0	0	0	0	0	0	0	0	80 229
280421	Privé : Bien mobilier, matériel	108 228	0	0	0	0	0	0	0	0	0	0	108 228

VILLE DE BELFORT - BUDGET PRINCIPAL BELFORT - CA - 2018

Art. (1)	Libellé	01 Opérations non ventilables	0 Services généraux administrat° publiques	1 Sécurité et salubrité publiques	2 Enseignement - Formation	3 Culture	4 Sport et jeunesse	5 Interventions sociales et santé	6 Famille	7 Logement	8 Aménagt et services urbains, environnem	9 Action économique	TOTAL
280422	Privé : Bâtiments, installations	25 490	0	0	0	0	0	0	0	0	0	0	25 490
2804411	Sub nat org pub - Biens mob, mat, études	44 200	0	0	0	0	0	0	0	0	0	0	44 200
2804412	Sub nat org pub - Bâtiments, installat°	26 666	0	0	0	0	0	0	0	0	0	0	26 666
2804422	Sub nat privé - Bâtiments et installat°	1 279	0	0	0	0	0	0	0	0	0	0	1 279
28051	Concessions et droits similaires	124 372	0	0	0	0	0	0	0	0	0	0	124 372
28138	Autres constructions	395 969	0	0	0	0	0	0	0	0	0	0	395 969
28152	Installations de voirie	1 456	0	0	0	0	0	0	0	0	0	0	1 456
281578	Autre matériel et outillage de voirie	55 973	0	0	0	0	0	0	0	0	0	0	55 973
28158	Autres installat°, matériel et outillage	279 891	0	0	0	0	0	0	0	0	0	0	279 891
281758	Autres installat°, matériel (m. à dispo)	3 507	0	0	0	0	0	0	0	0	0	0	3 507
28182	Matériel de transport	365 843	0	0	0	0	0	0	0	0	0	0	365 843
28183	Matériel de bureau et informatique	332 411	0	0	0	0	0	0	0	0	0	0	332 411
28184	Mobilier	184 608	0	0	0	0	0	0	0	0	0	0	184 608
28188	Autres immo. corporelles	519 600	0	0	0	0	0	0	0	0	0	0	519 600
041	Opérations patrimoniales	36 593	5 051	0	0	0	0	0	0	0	73 024	0	114 668
1328	Autres subventions d'équip. non transf.	16 893	0	0	0	0	0	0	0	0	0	0	16 893
2031	Frais d'études	0	0	0	0	0	0	0	0	0	62 185	0	62 185
2033	Frais d'insertion	13 824	0	0	0	0	0	0	0	0	0	0	13 824
2158	Autres inst., matériel, outill. techniques	5 876	0	0	0	0	0	0	0	0	0	0	5 876
2188	Autres immobilisations corporelles	0	5 051	0	0	0	0	0	0	0	0	0	5 051
238	Avances versées commandes immo. incorp.	0	0	0	0	0	0	0	0	0	10 840	0	10 840
001	Solde d'exécution reporté de N-1	0	0	0	0	0	0	0	0	0	0	0	0

FONCTIONNEMENT

DEPENSES													
Total dépenses de fonctionnement		5 345 213	16 780 965	2 991 085	8 583 615	5 255 518	5 402 081	2 769 508	4 155 876	1 204	12 076 384	1 264 911	64 626 359
Dépenses réelles		2 060 882	16 780 965	2 991 085	8 583 615	5 255 518	5 402 081	2 769 508	4 155 876	1 204	12 076 384	1 264 911	61 342 027
011	Charges à caractère général	13 600	4 863 857	446 875	2 972 569	1 173 541	1 059 080	590 107	197 007	1 204	2 370 356	661 811	14 350 007
60611	Eau et assainissement	0	2 367	0	122 959	8 253	25 051	15 725	15 995	0	59 117	-3 239	246 227
60612	Energie - Electricité	0	222 461	0	634 034	286 171	366 083	279 824	43 888	0	577 938	44 504	2 454 904
60613	Chauffage urbain	0	0	0	66 341	3 776	416	20 821	10 615	0	0	0	101 969

VILLE DE BELFORT - BUDGET PRINCIPAL BELFORT - CA - 2018

Art. (1)	Libellé	01 Opérations non ventilables	0 Services généraux administrat° publiques	1 Sécurité et salubrité publiques	2 Enseignement - Formation	3 Culture	4 Sport et jeunesse	5 Interventions sociales et santé	6 Famille	7 Logement	8 Aménagt et services urbains, environnem	9 Action économique	TOTAL
60621	Combustibles	0	0	0	0	11 272	5 737	0	0	0	0	0	17 009
60623	Alimentation	0	241	0	160 996	0	14 544	549	263	0	0	0	176 593
60628	Autres fournitures non stockées	0	637	0	333	1 054	2 126	0	2 141	0	3 460	0	9 751
60631	Fournitures d'entretien	0	141 127	32 265	0	0	0	0	0	0	0	0	173 392
60632	Fournitures de petit équipement	0	25 167	0	28 129	42 352	30 620	714	6 486	0	69 499	75	203 042
60633	Fournitures de voirie	0	8 975	0	0	0	0	0	0	0	248 667	0	257 642
60636	Vêtements de travail	0	81 211	22 040	2 934	0	299	376	0	0	0	0	106 860
6064	Fournitures administratives	0	95 813	0	0	4 792	0	0	0	0	0	0	100 605
6065	Livres, disques, ... (médiathèque)	0	0	0	49 399	103 555	498	0	2 896	0	0	0	156 347
6067	Fournitures scolaires	0	0	0	106 531	0	0	0	0	0	0	0	106 531
6068	Autres matières et fournitures	0	268 917	16 264	0	35 410	20 812	0	48 495	0	101 886	0	491 784
611	Contrats de prestations de services	0	6 666	56 796	24 013	0	6 964	0	0	0	38 775	0	133 214
6132	Locations immobilières	0	32 220	0	-1 125	360	7 910	0	0	0	0	231 432	270 797
6135	Locations mobilières	0	333 784	2 100	18 088	186 434	219 815	0	3 615	0	13 419	235 833	1 013 088
614	Charges locatives et de copropriété	0	134 646	0	0	0	0	0	0	0	0	99 560	234 207
61521	Entretien terrains	0	30 390	0	0	0	9 460	0	0	0	464 585	0	504 435
615221	Entretien, réparations bâtiments publics	0	283 278	0	0	0	2 402	0	0	0	39 475	0	325 155
615228	Entretien, réparations autres bâtiments	0	760	0	0	0	0	0	0	0	60 444	5 439	66 643
615231	Entretien, réparations voiries	0	0	0	0	0	0	0	0	0	53 608	0	53 608
615232	Entretien, réparations réseaux	0	0	0	0	0	0	0	0	0	168 363	0	168 363
61524	Entretien bois et forêts	0	0	0	0	0	0	0	0	0	22 691	0	22 691
61551	Entretien matériel roulant	0	0	0	0	0	0	0	0	0	1 999	0	1 999
61558	Entretien autres biens mobiliers	0	75 985	4 083	4 394	4 763	13 403	0	3 576	0	168 479	0	274 684
6156	Maintenance	0	541 233	2 515	43 033	22 150	18 373	16 173	0	0	49 648	18 127	711 252
6161	Multirisques	0	102 207	0	0	4 839	0	0	0	0	0	0	107 046
6162	Assur. obligatoire dommage-construction	0	156 980	0	0	2 894	0	0	0	0	0	0	159 874
6168	Autres primes d'assurance	0	6 997	0	0	0	500	0	0	0	0	0	7 497
617	Etudes et recherches	0	9 351	0	0	0	0	0	0	0	1 096	0	10 446
6182	Documentation générale et technique	0	50 213	0	0	7 337	1 830	0	0	0	0	0	59 381
6184	Versements à des organismes de formation	0	76 515	0	840	0	2 296	0	0	0	0	0	79 651
6188	Autres frais divers	0	36 693	0	0	0	0	0	2 460	0	1 267	0	40 420

VILLE DE BELFORT - BUDGET PRINCIPAL BELFORT - CA - 2018

Art. (1)	Libellé	01 Opérations non ventilables	0 Services généraux administrat° publiques	1 Sécurité et salubrité publiques	2 Enseignement - Formation	3 Culture	4 Sport et jeunesse	5 Interventions sociales et santé	6 Famille	7 Logement	8 Aménagt et services urbains, environnem	9 Action économique	TOTAL
6225	Indemnités aux comptable et régisseurs	0	7 996	2 108	18	860	112	0	0	0	0	0	11 096
6226	Honoraires	0	7 394	0	3 600	0	0	0	0	0	0	-650	10 344
6227	Frais d'actes et de contentieux	0	125 473	0	0	0	0	0	0	0	0	0	125 473
6228	Divers	0	0	0	0	82 797	0	0	0	0	7 134	0	89 931
6231	Annonces et insertions	0	107 426	500	0	0	0	0	0	0	0	3 888	111 814
6232	Fêtes et cérémonies	0	319 816	241	10 192	126 099	14 676	24 513	2 976	0	0	9 742	508 256
6236	Catalogues et imprimés	0	190 579	0	0	0	0	0	0	0	2 164	0	192 743
6237	Publications	0	84 032	0	0	1 079	0	0	0	0	0	0	85 111
6238	Divers	0	107 977	0	1 912	44 261	5 993	0	0	0	0	9 558	169 700
6241	Transports de biens	0	1 508	0	0	42 536	0	0	0	0	0	0	44 044
6247	Transports collectifs	0	1 179	0	153 789	67 311	18 519	0	187	0	0	0	240 986
6251	Voyages et déplacements	0	41 790	0	0	3 332	323	0	0	0	0	0	45 445
6256	Missions	0	24 957	0	0	0	0	0	0	0	0	0	24 957
6257	Réceptions	0	131 999	0	0	5 116	0	0	0	0	235	0	137 349
6261	Frais d'affranchissement	0	116 682	0	3 120	0	0	0	0	0	0	0	119 802
6262	Frais de télécommunications	0	106 165	0	0	0	0	0	0	0	0	0	106 165
627	Services bancaires et assimilés	13 600	8 875	0	0	0	0	0	0	0	0	0	22 475
6281	Concours divers (cotisations)	0	19 606	1 050	0	4 596	890	720	0	1 204	2 168	7 540	37 775
6282	Frais de gardiennage (églises, forêts, .	0	0	202 100	0	0	0	0	0	0	10 094	0	212 194
6283	Frais de nettoyage des locaux	0	0	93 553	0	0	0	0	0	0	0	0	93 553
62876	Remb. frais à un GFP de rattachement	0	30 377	0	0	0	0	0	0	0	0	0	30 377
62878	Remb. frais à d'autres organismes	0	40 279	0	0	0	0	0	0	0	0	0	40 279
6288	Autres services extérieurs	0	140 191	11 259	1 539 038	57 119	253 665	230 691	53 414	0	203 058	0	2 488 436
63512	Taxes foncières	0	232 724	0	0	0	0	0	0	0	0	0	232 724
63513	Autres impôts locaux	0	855	0	0	0	0	0	0	0	0	0	855
6353	Impôts indirects	0	280 000	0	0	0	0	0	0	0	0	0	280 000
637	Autres impôts, taxes (autres organismes)	0	11 144	0	0	13 021	15 765	0	0	0	1 085	0	41 016
012	Charges de personnel, frais assimilés	628 309	9 279 403	2 515 895	4 529 217	3 268 027	2 286 270	667 244	3 875 369	0	9 590 328	0	36 640 062
6216	Personnel affecté par GFP de rattachemen	589 489	0	0	0	0	0	0	0	0	0	0	589 489
6218	Autre personnel extérieur	0	3 633 584	0	149 839	0	103 156	0	0	0	0	0	3 886 580
6331	Versement de transport	0	51 540	22 597	37 996	29 724	20 374	6 673	37 198	0	90 564	0	296 667

VILLE DE BELFORT - BUDGET PRINCIPAL BELFORT - CA - 2018

Art. (1)	Libellé	01 Opérations non ventilables	0 Services généraux administrat° publiques	1 Sécurité et salubrité publiques	2 Enseignement - Formation	3 Culture	4 Sport et jeunesse	5 Interventions sociales et santé	6 Famille	7 Logement	8 Aménagt et services urbains, environnem	9 Action économique	TOTAL
6332	Cotisations versées au F.N.A.L.	0	15 151	6 646	11 175	8 742	5 993	1 963	10 941	0	26 638	0	87 248
6336	Cotisations CNFPT et CDGFPT	0	35 645	15 685	26 391	20 424	14 108	4 611	25 821	0	62 642	0	205 326
64111	Rémunération principale titulaires	0	2 847 930	1 341 452	2 137 076	1 617 038	1 240 419	349 259	2 273 225	0	5 430 393	0	17 236 792
64112	NBI, SFT, indemnité résidence	0	57 761	70 604	53 328	31 626	46 393	7 821	57 254	0	102 626	0	427 414
64118	Autres indemnités titulaires	0	538 491	425 880	308 020	303 594	246 442	65 895	364 421	0	1 186 952	0	3 439 694
64131	Rémunérations non tit.	0	339 146	2 341	273 657	447 406	31 679	51 082	60 939	0	148 911	0	1 355 162
6451	Cotisations à l'U.R.S.S.A.F.	0	519 138	205 442	395 555	302 419	185 308	67 736	343 986	0	839 372	0	2 858 956
6453	Cotisations aux caisses de retraites	0	896 243	425 248	650 180	507 054	392 398	112 205	701 585	0	1 702 230	0	5 387 143
64731	Allocations chômage versées directement	0	183 448	0	0	0	0	0	0	0	0	0	183 448
6474	Versement aux autres oeuvres sociales	0	16 108	0	486 000	0	0	0	0	0	0	0	502 108
6475	Médecine du travail, pharmacie	0	145 216	0	0	0	0	0	0	0	0	0	145 216
6488	Autres charges	38 820	0	0	0	0	0	0	0	0	0	0	38 820
014	Atténuations de produits	86 714	0	0	0	0	0	0	0	0	0	23 802	110 516
7391172	Dégrèvt taxe habitat° sur logements vaca	86 714	0	0	0	0	0	0	0	0	0	0	86 714
739118	Autres reversements de fiscalité	0	0	0	0	0	0	0	0	0	0	23 802	23 802
65	Autres charges de gestion courante	70 563	2 052 023	28 000	1 081 829	813 950	2 056 730	1 512 156	83 500	0	115 700	325 740	8 140 191
6521	Déficit budgets annexes administratifs	0	0	0	541 517	0	0	0	0	0	0	0	541 517
6531	Indemnités	0	442 216	0	0	0	0	0	0	0	0	0	442 216
6532	Frais de mission	0	19 045	0	0	0	0	0	0	0	0	0	19 045
6533	Cotisations de retraite	0	37 487	0	0	0	0	0	0	0	0	0	37 487
6534	Cotis. de sécurité sociale - part patron	0	133 197	0	0	0	0	0	0	0	0	0	133 197
6535	Formation	0	8 381	0	0	0	0	0	0	0	0	0	8 381
6541	Créances admises en non-valeur	0	6 875	0	0	0	0	0	0	0	0	0	6 875
6542	Créances éteintes	0	6 468	0	0	0	0	0	0	0	0	0	6 468
65548	Autres contributions	0	1 305 075	18 000	0	0	0	0	0	0	0	75 540	1 398 615
6558	Autres contributions obligatoires	70 163	0	0	235 955	0	0	0	0	0	0	0	306 118
657362	Subv. fonct. CCAS	0	0	0	124 000	0	0	1 300 000	0	0	0	0	1 424 000
65737	Autres établissements publics locaux	0	0	0	0	0	0	21 837	0	0	70 000	35 100	126 937
65738	Subv. fonct. Autres organismes publics	0	0	0	55 707	0	0	0	0	0	0	0	55 707

VILLE DE BELFORT - BUDGET PRINCIPAL BELFORT - CA - 2018

Art. (1)	Libellé	01 Opérations non ventilables	0 Services généraux administrat° publiques	1 Sécurité et salubrité publiques	2 Enseignement - Formation	3 Culture	4 Sport et jeunesse	5 Interventions sociales et santé	6 Famille	7 Logement	8 Aménagt et services urbains, environnem	9 Action économique	TOTAL
6574	Subv. fonct. Associat°, personnes privée	400	93 280	10 000	124 650	813 950	2 056 730	190 319	83 500	0	45 700	215 100	3 633 629
656	Frais fonctionnement des groupes d'élus	0	0	0	0	0	0	0	0	0	0	0	0
66	Charges financières	1 239 760	4 194	0	0	0	0	0	0	0	0	0	1 243 954
66111	Intérêts réglés à l'échéance	1 265 669	0	0	0	0	0	0	0	0	0	0	1 265 669
66112	Intérêts - Rattachement des ICNE	-25 909	0	0	0	0	0	0	0	0	0	0	-25 909
6618	Intérêts des autres dettes	0	4 034	0	0	0	0	0	0	0	0	0	4 034
665	Escomptes accordés	0	160	0	0	0	0	0	0	0	0	0	160
67	Charges exceptionnelles	21 936	2 487	316	0	0	0	0	0	0	0	253 558	278 296
6711	Intérêts moratoires, pénalités / marché	44	0	0	0	0	0	0	0	0	0	0	44
6718	Autres charges exceptionnelles gestion	0	1 130	0	0	0	0	0	0	0	0	0	1 130
673	Titres annulés (sur exercices antérieurs	21 892	0	0	0	0	0	0	0	0	0	0	21 892
67443	Subv. aux fermiers et concessionnaires	0	0	0	0	0	0	0	0	0	0	253 558	253 558
678	Autres charges exceptionnelles	0	1 357	316	0	0	0	0	0	0	0	0	1 673
68	Dot. aux amortissements et provisions	0	579 000	0	0	0	0	0	0	0	0	0	579 000
6815	Dot. prov. pour risques fonct. courant	0	579 000	0	0	0	0	0	0	0	0	0	579 000
<i>Dépenses d'ordre</i>		3 284 331	0	0	0	0	0	0	0	0	0	0	3 284 331
042	<i>Opérat° ordre transfert entre sections</i>	3 284 331	0	0	0	0	0	0	0	0	0	0	3 284 331
675	<i>Valeurs comptables immobilisations cédée</i>	182 646	0	0	0	0	0	0	0	0	0	0	182 646
6761	<i>Différences sur réalisations (positives)</i>	118 528	0	0	0	0	0	0	0	0	0	0	118 528
6811	<i>Dot. amort. et prov. Immos incorporelles</i>	2 983 157	0	0	0	0	0	0	0	0	0	0	2 983 157
043	<i>Opérat° ordre intérieur de la section</i>	0	0	0	0	0	0	0	0	0	0	0	0
002 Déficit de fonctionnement reporté		0	0	0	0	0	0	0	0	0	0	0	0

RECETTES

Total recettes de fonctionnement	44 812 040	20 867 748	73 854	1 637 937	312 143	1 192 122	273 282	3 195 189	0	2 662 594	562 126	75 589 035
---	-------------------	-------------------	---------------	------------------	----------------	------------------	----------------	------------------	----------	------------------	----------------	-------------------

VILLE DE BELFORT - BUDGET PRINCIPAL BELFORT - CA - 2018

Art. (1)	Libellé	01 Opérations non ventilables	0 Services généraux administrat° publiques	1 Sécurité et salubrité publiques	2 Enseignement - Formation	3 Culture	4 Sport et jeunesse	5 Interventions sociales et santé	6 Famille	7 Logement	8 Aménagt et services urbains, environnem	9 Action économique	TOTAL
Recettes réelles		43 647 987	20 568 945	73 854	1 637 937	312 143	1 192 122	273 282	3 195 189	0	2 662 594	562 126	74 126 179
013	Atténuations de charges	46 776	48 867	0	0	0	0	0	0	0	0	0	95 643
6419	Remboursements rémunérations personnel	46 776	48 867	0	0	0	0	0	0	0	0	0	95 643
70	Produits des services, du domaine, vente	43 662	1 623 806	46 550	1 317 542	151 685	406 110	190 356	943 511	0	309 591	0	5 032 814
7022	Coupes de bois	0	0	0	0	0	0	0	0	0	102 807	0	102 807
70311	Concessions cimetières (produit net)	0	140 896	0	0	0	0	0	0	0	0	0	140 896
70312	Redevances funéraires	0	18 325	0	0	0	0	0	0	0	0	0	18 325
70321	Stationnement et location voie publique	0	0	0	0	0	0	0	0	0	27 679	0	27 679
70323	Redev. occupat° domaine public communal	0	51 070	0	0	0	0	0	0	0	102 410	0	153 480
7035	Locations de droits de chasse et pêche	0	0	0	0	0	0	0	0	0	1 600	0	1 600
70384	Forfait de post-stationnement	43 662	0	0	0	0	0	0	0	0	0	0	43 662
70388	Autres redevances et recettes diverses	0	0	0	0	0	0	0	0	0	47 759	0	47 759
7062	Redevances services à caractère culturel	0	0	0	0	111 398	0	0	0	0	0	0	111 398
70631	Redevances services à caractère sportif	0	0	0	0	0	91 163	0	0	0	0	0	91 163
70632	Redevances services à caractère loisir	0	0	0	0	0	9 964	0	0	0	0	0	9 964
7066	Redevances services à caractère social	0	0	0	0	0	21 979	0	943 511	0	0	0	965 489
7067	Redev. services périscolaires et enseign	0	0	0	1 156 042	0	206 050	0	0	0	0	0	1 362 092
7078	Autres marchandises	0	1 098	0	0	33 091	0	0	0	0	0	0	34 189
7083	Locations diverses (autres qu'immeubles)	0	450	0	0	0	0	0	0	0	39	0	489
70841	Mise à dispo personnel B.A. , régies	0	40 953	0	0	0	0	190 056	0	0	0	0	231 009
70846	Mise à dispo personnel GFP rattachement	0	646 421	0	0	0	0	0	0	0	0	0	646 421
70848	Mise à dispo personnel autres organismes	0	349 296	37 648	0	0	209	0	0	0	0	0	387 153

VILLE DE BELFORT - BUDGET PRINCIPAL BELFORT - CA - 2018

Art. (1)	Libellé	01 Opérations non ventilables	0 Services généraux administrat° publiques	1 Sécurité et salubrité publiques	2 Enseignement - Formation	3 Culture	4 Sport et jeunesse	5 Interventions sociales et santé	6 Famille	7 Logement	8 Aménagt et services urbains, environnem	9 Action économique	TOTAL
70872	Remb. frais B.A. et régies municipales	0	9 994	0	0	0	0	0	0	0	0	0	9 994
70873	Remb. frais par les C.C.A.S.	0	4 346	0	161 500	0	0	0	0	0	0	0	165 846
70876	Remb. frais par le GFP de rattachement	0	40 200	0	0	0	0	0	0	0	0	0	40 200
70878	Remb. frais par d'autres redevables	0	290 615	8 902	0	0	0	0	0	0	27 298	0	326 815
7088	Produits activités annexes (abonnements)	0	30 140	0	0	7 196	76 747	300	0	0	0	0	114 383
73	Impôts et taxes	24 715 552	16 836 144	0	0	94 558	0	0	0	0	1 937 027	541 205	44 124 486
73111	Taxes foncières et d'habitation	22 565 532	0	0	0	0	0	0	0	0	0	0	22 565 532
7318	Autres impôts locaux ou assimilés	0	207 744	0	0	0	0	0	0	0	0	0	207 744
73211	Attribution de compensation	0	16 200 283	0	0	0	0	0	0	0	0	0	16 200 283
73221	FNGIR	266 872	0	0	0	0	0	0	0	0	0	0	266 872
73223	Fonds péréquation ress. com. et intercom	0	428 117	0	0	0	0	0	0	0	0	0	428 117
7328	Autres fiscalités reversées	40 894	0	0	0	0	0	0	0	0	0	0	40 894
7336	Droits de place	0	0	0	0	94 558	0	0	0	0	195 071	278 447	568 076
7337	Droits de stationnement	0	0	0	0	0	0	0	0	0	1 741 956	0	1 741 956
7351	Taxe consommation finale d'électricité	723 993	0	0	0	0	0	0	0	0	0	0	723 993
7362	Taxes de séjour	0	0	0	0	0	0	0	0	0	0	262 758	262 758
7381	Taxes additionnelles droits de mutation	1 118 261	0	0	0	0	0	0	0	0	0	0	1 118 261
74	Dotations et participations	17 901 149	1 279 519	27 304	320 395	25 894	740 038	82 926	2 251 679	0	70 242	13 922	22 713 066
7411	Dotation forfaitaire	7 650 231	0	0	0	0	0	0	0	0	0	0	7 650 231
74123	Dotation de solidarité urbaine	7 759 256	0	0	0	0	0	0	0	0	0	0	7 759 256
74127	Dotation nationale de péréquation	404 010	0	0	0	0	0	0	0	0	0	0	404 010
744	FCTVA	0	13 010	0	0	0	0	0	0	0	0	0	13 010
745	Dotation spéciale instituteurs	0	0	0	2 808	0	0	0	0	0	0	0	2 808
7461	DGD	0	0	0	0	0	0	81 426	0	0	16 011	0	97 437
74718	Autres participations Etat	0	43 186	7 075	240 030	0	0	0	0	0	33 000	13 922	337 213
7472	Participat° Régions	0	0	0	0	8 394	0	0	0	0	0	0	8 394
7473	Participat° Départements	0	0	0	0	15 000	33 336	1 500	0	0	0	0	49 836
74748	Participat° Autres communes	0	0	20 229	27 828	0	0	0	0	0	0	0	48 057
74751	Participat° GFP de rattachement	0	0	0	0	0	0	0	0	0	17 800	0	17 800
7478	Participat° Autres organismes	0	0	0	49 729	2 500	706 702	0	2 251 679	0	3 431	0	3 014 040

VILLE DE BELFORT - BUDGET PRINCIPAL BELFORT - CA - 2018

Art. (1)	Libellé	01 Opérations non ventilables	0 Services généraux administrat° publiques	1 Sécurité et salubrité publiques	2 Enseignement - Formation	3 Culture	4 Sport et jeunesse	5 Interventions sociales et santé	6 Famille	7 Logement	8 Aménagt et services urbains, environnem	9 Action économique	TOTAL
7482	Compens. perte taxe add. droits mutation	3 468	0	0	0	0	0	0	0	0	0	0	3 468
748313	Dotat° de compensation de la TP	140 475	0	0	0	0	0	0	0	0	0	0	140 475
74832	Attribution du fonds départemental TP	365 777	0	0	0	0	0	0	0	0	0	0	365 777
74834	Etat - Compens. exonérat° taxes foncière	182 749	0	0	0	0	0	0	0	0	0	0	182 749
74835	Etat - Compens. exonérat° taxe habitat°	1 395 183	0	0	0	0	0	0	0	0	0	0	1 395 183
748372	Dotation politique de la ville	0	1 215 063	0	0	0	0	0	0	0	0	0	1 215 063
7488	Autres attributions et participations	0	8 260	0	0	0	0	0	0	0	0	0	8 260
75	Autres produits de gestion courante	71 074	81 978	0	0	40 006	45 973	0	0	0	331 582	7 000	577 613
752	Revenus des immeubles	71 074	43 736	0	0	39 982	45 973	0	0	0	308 285	0	509 051
757	Redevances versées par fermiers, conces.	0	38 242	0	0	0	0	0	0	0	23 297	7 000	68 539
7588	Autres produits div. de gestion courante	0	0	0	0	23	0	0	0	0	0	0	23
76	Produits financiers	12 393	0	0	0	0	0	0	0	0	0	0	12 393
761	Produits de participations	12 393	0	0	0	0	0	0	0	0	0	0	12 393
77	Produits exceptionnels	857 381	698 630	0	0	0	0	0	0	0	14 152	0	1 570 164
7711	Dédits et pénalités perçus	0	4 370	0	0	0	0	0	0	0	0	0	4 370
7713	Libéralités reçues	0	142 631	0	0	0	0	0	0	0	0	0	142 631
7714	Recouvrt créances admises en non valeur	100	0	0	0	0	0	0	0	0	0	0	100
773	Mandats annulés (exercices antérieurs)	1 264	0	0	0	0	0	0	0	0	0	0	1 264
775	Produits des cessions d'immobilisations	238 274	0	0	0	0	0	0	0	0	0	0	238 274
7788	Produits exceptionnels divers	617 744	551 629	0	0	0	0	0	0	0	14 152	0	1 183 524
78	Reprise sur amortissements et provisions	0	0	0	0	0	0	0	0	0	0	0	0
<i>Recettes d'ordre</i>		66 554	298 803	0	0	0	0	0	0	0	0	0	365 358
042	Opérat° ordre transfert entre sections	66 554	298 803	0	0	0	0	0	0	0	0	0	365 358
722	Immobilisations corporelles	0	298 803	0	0	0	0	0	0	0	0	0	298 803

VILLE DE BELFORT - BUDGET PRINCIPAL BELFORT - CA - 2018

Art. (1)	Libellé	01 Opérations non ventilables	0 Services généraux administrat° publiques	1 Sécurité et salubrité publiques	2 Enseignement - Formation	3 Culture	4 Sport et jeunesse	5 Interventions sociales et santé	6 Famille	7 Logement	8 Aménagt et services urbains, environnemt	9 Action économique	TOTAL
7761	<i>Diff / réal (+) transférées en invest.</i>	62 900	0	0	0	0	0	0	0	0	0	0	62 900
777	<i>Quote-part subv invest transf cpte résul</i>	3 654	0	0	0	0	0	0	0	0	0	0	3 654
043	Opérat° ordre intérieur de la section	0	0	0	0	0	0	0	0	0	0	0	0
002	Excédent de fonctionnement reporté	1 097 498	0	0	0	0	0	0	0	0	0	0	1 097 498

(1)Le croisement par nature est fait au niveau de chacun des articles budgétaires.

IV – ANNEXES	IV
ELEMENTS DU BILAN PRESENTATION CROISEE PAR FONCTION (1) – DETAIL FONCTIONNEMENT	A1.1

FONCTION 0 – Services généraux des administrations publiques locales

(2)	Libellé	01 Opérations non ventilables	02 Administration générale	03 Justice	04 Coopérat° décentralisée, act° européen.	Total
DEPENSES		5 345 212,99	16 747 094,14	0,00	33 870,49	22 126 177,62
Réalizations		5 345 212,99	16 747 094,14	0,00	33 870,49	22 126 177,62
002	Résultat de fonctionnement reporté	0,00	0,00	0,00	0,00	0,00
011	Charges à caractère général	13 600,00	4 830 486,53	0,00	33 370,49	4 877 457,02
60611	Eau et assainissement	0,00	2 366,68	0,00	0,00	2 366,68
60612	Energie - Electricité	0,00	222 461,05	0,00	0,00	222 461,05
60623	Alimentation	0,00	240,58	0,00	0,00	240,58
60628	Autres fournitures non stockées	0,00	637,22	0,00	0,00	637,22
60631	Fournitures d'entretien	0,00	141 127,09	0,00	0,00	141 127,09
60632	Fournitures de petit équipement	0,00	25 167,07	0,00	0,00	25 167,07
60633	Fournitures de voirie	0,00	8 975,44	0,00	0,00	8 975,44
60636	Vêtements de travail	0,00	81 210,62	0,00	0,00	81 210,62
6064	Fournitures administratives	0,00	95 812,70	0,00	0,00	95 812,70
6068	Autres matières et fournitures	0,00	268 916,74	0,00	0,00	268 916,74
611	Contrats de prestations de services	0,00	6 666,01	0,00	0,00	6 666,01
6132	Locations immobilières	0,00	32 219,82	0,00	0,00	32 219,82
6135	Locations mobilières	0,00	333 511,90	0,00	272,00	333 783,90
614	Charges locatives et de copropriété	0,00	134 646,45	0,00	0,00	134 646,45
61521	Entretien terrains	0,00	30 390,40	0,00	0,00	30 390,40
615221	Entretien, réparations bâtiments publics	0,00	283 277,81	0,00	0,00	283 277,81
615228	Entretien, réparations autres bâtiments	0,00	759,60	0,00	0,00	759,60
61558	Entretien autres biens mobiliers	0,00	75 984,89	0,00	0,00	75 984,89
6156	Maintenance	0,00	541 233,13	0,00	0,00	541 233,13
6161	Multirisques	0,00	102 206,86	0,00	0,00	102 206,86
6162	Assur. obligatoire dommage-construction	0,00	156 980,30	0,00	0,00	156 980,30
6168	Autres primes d'assurance	0,00	6 996,74	0,00	0,00	6 996,74
617	Etudes et recherches	0,00	9 350,78	0,00	0,00	9 350,78
6182	Documentation générale et technique	0,00	50 213,49	0,00	0,00	50 213,49
6184	Versements à des organismes de formation	0,00	76 514,83	0,00	0,00	76 514,83
6188	Autres frais divers	0,00	36 693,29	0,00	0,00	36 693,29
6225	Indemnités aux comptable et régisseurs	0,00	7 996,42	0,00	0,00	7 996,42
6226	Honoraires	0,00	7 393,70	0,00	0,00	7 393,70
6227	Frais d'actes et de contentieux	0,00	125 472,58	0,00	0,00	125 472,58

VILLE DE BELFORT - BUDGET PRINCIPAL BELFORT - CA - 2018

(2)	Libellé	01 Opérations non ventilables	02 Administration générale	03 Justice	04 Coopérat° décentralisée, act° européen.	Total
6231	Annonces et insertions	0,00	107 426,31	0,00	0,00	107 426,31
6232	Fêtes et cérémonies	0,00	314 581,63	0,00	5 234,20	319 815,83
6236	Catalogues et imprimés	0,00	190 579,41	0,00	0,00	190 579,41
6237	Publications	0,00	84 032,08	0,00	0,00	84 032,08
6238	Divers	0,00	107 976,86	0,00	0,00	107 976,86
6241	Transports de biens	0,00	1 508,00	0,00	0,00	1 508,00
6247	Transports collectifs	0,00	1 179,20	0,00	0,00	1 179,20
6251	Voyages et déplacements	0,00	19 452,55	0,00	22 337,03	41 789,58
6256	Missions	0,00	24 957,06	0,00	0,00	24 957,06
6257	Réceptions	0,00	129 471,26	0,00	2 527,26	131 998,52
6261	Frais d'affranchissement	0,00	116 682,08	0,00	0,00	116 682,08
6262	Frais de télécommunications	0,00	106 164,88	0,00	0,00	106 164,88
627	Services bancaires et assimilés	13 600,00	8 875,19	0,00	0,00	22 475,19
6281	Concours divers (cotisations)	0,00	16 606,28	0,00	3 000,00	19 606,28
62876	Remb. frais à un GFP de rattachement	0,00	30 376,94	0,00	0,00	30 376,94
62878	Remb. frais à d'autres organismes	0,00	40 279,00	0,00	0,00	40 279,00
6288	Autres services extérieurs	0,00	140 190,80	0,00	0,00	140 190,80
63512	Taxes foncières	0,00	232 724,00	0,00	0,00	232 724,00
63513	Autres impôts locaux	0,00	855,00	0,00	0,00	855,00
6353	Impôts indirects	0,00	280 000,00	0,00	0,00	280 000,00
637	Autres impôts, taxes (autres organismes)	0,00	11 143,81	0,00	0,00	11 143,81
012	Charges de personnel, frais assimilés	628 308,72	9 279 403,32	0,00	0,00	9 907 712,04
6216	Personnel affecté par GFP de rattachement	589 489,00	0,00	0,00	0,00	589 489,00
6218	Autre personnel extérieur	0,00	3 633 584,20	0,00	0,00	3 633 584,20
6331	Versement de transport	0,00	51 540,30	0,00	0,00	51 540,30
6332	Cotisations versées au F.N.A.L.	0,00	15 151,18	0,00	0,00	15 151,18
6336	Cotisations CNFPT et CDGFPT	0,00	35 645,08	0,00	0,00	35 645,08
64111	Rémunération principale titulaires	0,00	2 847 930,03	0,00	0,00	2 847 930,03
64112	NBI, SFT, indemnité résidence	0,00	57 761,44	0,00	0,00	57 761,44
64118	Autres indemnités titulaires	0,00	538 490,86	0,00	0,00	538 490,86
64131	Rémunérations non tit.	0,00	339 146,35	0,00	0,00	339 146,35
6451	Cotisations à l'U.R.S.S.A.F.	0,00	519 138,41	0,00	0,00	519 138,41
6453	Cotisations aux caisses de retraites	0,00	896 243,18	0,00	0,00	896 243,18
64731	Allocations chômage versées directement	0,00	183 448,21	0,00	0,00	183 448,21
6474	Versement aux autres oeuvres sociales	0,00	16 108,15	0,00	0,00	16 108,15
6475	Médecine du travail, pharmacie	0,00	145 215,93	0,00	0,00	145 215,93
6488	Autres charges	38 819,72	0,00	0,00	0,00	38 819,72
014	Atténuations de produits	86 714,00	0,00	0,00	0,00	86 714,00
7391172	Dégrèvt taxe habitat° sur logements vaca	86 714,00	0,00	0,00	0,00	86 714,00
042	Opérat° ordre transfert entre sections	3 284 331,29	0,00	0,00	0,00	3 284 331,29
675	Valeurs comptables immobilisations cédée	182 645,91	0,00	0,00	0,00	182 645,91

VILLE DE BELFORT - BUDGET PRINCIPAL BELFORT - CA - 2018

(2)	Libellé	01 Opérations non ventilables	02 Administration générale	03 Justice	04 Coopérat° décentralisée, act° européen.	Total
6761	Différences sur réalisations (positives)	118 528,41	0,00	0,00	0,00	118 528,41
6811	Dot. amort. et prov. Immos incorporelles	2 983 156,97	0,00	0,00	0,00	2 983 156,97
043	Opérat° ordre intérieur de la section	0,00	0,00	0,00	0,00	0,00
65	Autres charges de gestion courante	70 563,00	2 051 523,10	0,00	500,00	2 122 586,10
6531	Indemnités	0,00	442 215,74	0,00	0,00	442 215,74
6532	Frais de mission	0,00	19 045,17	0,00	0,00	19 045,17
6533	Cotisations de retraite	0,00	37 486,56	0,00	0,00	37 486,56
6534	Cotis. de sécurité sociale - part patron	0,00	133 196,72	0,00	0,00	133 196,72
6535	Formation	0,00	8 381,32	0,00	0,00	8 381,32
6541	Créances admises en non-valeur	0,00	6 874,88	0,00	0,00	6 874,88
6542	Créances éteintes	0,00	6 467,78	0,00	0,00	6 467,78
65548	Autres contributions	0,00	1 305 074,93	0,00	0,00	1 305 074,93
6558	Autres contributions obligatoires	70 163,00	0,00	0,00	0,00	70 163,00
6574	Subv. fonct. Associat°, personnes privée	400,00	92 780,00	0,00	500,00	93 680,00
656	Frais fonctionnement des groupes d'élus	0,00	0,00	0,00	0,00	0,00
66	Charges financières	1 239 760,35	4 194,05	0,00	0,00	1 243 954,40
66111	Intérêts réglés à l'échéance	1 265 669,15	0,00	0,00	0,00	1 265 669,15
66112	Intérêts - Rattachement des ICNE	-25 908,80	0,00	0,00	0,00	-25 908,80
6618	Intérêts des autres dettes	0,00	4 033,87	0,00	0,00	4 033,87
665	Escomptes accordés	0,00	160,18	0,00	0,00	160,18
67	Charges exceptionnelles	21 935,63	2 487,14	0,00	0,00	24 422,77
6711	Intérêts moratoires, pénalités / marché	44,06	0,00	0,00	0,00	44,06
6718	Autres charges exceptionnelles gestion	0,00	1 130,00	0,00	0,00	1 130,00
673	Titres annulés (sur exercices antérieurs)	21 891,57	0,00	0,00	0,00	21 891,57
678	Autres charges exceptionnelles	0,00	1 357,14	0,00	0,00	1 357,14
68	Dot. aux amortissements et provisions	0,00	579 000,00	0,00	0,00	579 000,00
6815	Dot. prov. pour risques fonct. courant	0,00	579 000,00	0,00	0,00	579 000,00
Restes à réaliser au 31/12		0,00	0,00	0,00	0,00	0,00
RECETTES		44 812 040,26	20 867 748,04	0,00	0,00	65 679 788,30
Réalisations		44 812 040,26	20 867 748,04	0,00	0,00	65 679 788,30
002	Résultat de fonctionnement reporté	1 097 498,46	0,00	0,00	0,00	1 097 498,46
013	Atténuations de charges	46 775,89	48 867,16	0,00	0,00	95 643,05
6419	Remboursements rémunérations personnel	46 775,89	48 867,16	0,00	0,00	95 643,05
042	Opérat° ordre transfert entre sections	66 554,42	298 803,17	0,00	0,00	365 357,59
722	Immobilisations corporelles	0,00	298 803,17	0,00	0,00	298 803,17
7761	Diff / réal (+) transférées en invest.	62 900,42	0,00	0,00	0,00	62 900,42
777	Quote-part subv invest transf cpte résul	3 654,00	0,00	0,00	0,00	3 654,00
043	Opérat° ordre intérieur de la section	0,00	0,00	0,00	0,00	0,00
70	Produits des services, du domaine, vente	43 662,35	1 623 805,97	0,00	0,00	1 667 468,32
70311	Concessions cimetières (produit net)	0,00	140 895,98	0,00	0,00	140 895,98

VILLE DE BELFORT - BUDGET PRINCIPAL BELFORT - CA - 2018

(2)	Libellé	01 Opérations non ventilables	02 Administration générale	03 Justice	04 Coopérat° décentralisée, act° européen.	Total
70312	Redevances funéraires	0,00	18 325,00	0,00	0,00	18 325,00
70323	Redev. occupat° domaine public communal	0,00	51 070,37	0,00	0,00	51 070,37
70384	Forfait de post-stationnement	43 662,35	0,00	0,00	0,00	43 662,35
7078	Autres marchandises	0,00	1 097,83	0,00	0,00	1 097,83
7083	Locations diverses (autres qu'immeubles)	0,00	450,20	0,00	0,00	450,20
70841	Mise à dispo personnel B.A. , régies	0,00	40 953,00	0,00	0,00	40 953,00
70846	Mise à dispo personnel GFP rattachement	0,00	646 421,00	0,00	0,00	646 421,00
70848	Mise à dispo personnel autres organismes	0,00	349 296,46	0,00	0,00	349 296,46
70872	Remb. frais B.A. et régies municipales	0,00	9 994,30	0,00	0,00	9 994,30
70873	Remb. frais par les C.C.A.S.	0,00	4 346,10	0,00	0,00	4 346,10
70876	Remb. frais par le GFP de rattachement	0,00	40 200,37	0,00	0,00	40 200,37
70878	Remb. frais par d'autres redevables	0,00	290 615,36	0,00	0,00	290 615,36
7088	Produits activités annexes (abonnements)	0,00	30 140,00	0,00	0,00	30 140,00
73	Impôts et taxes	24 715 551,95	16 836 144,00	0,00	0,00	41 551 695,95
73111	Taxes foncières et d'habitation	22 565 532,00	0,00	0,00	0,00	22 565 532,00
7318	Autres impôts locaux ou assimilés	0,00	207 744,00	0,00	0,00	207 744,00
73211	Attribution de compensation	0,00	16 200 283,00	0,00	0,00	16 200 283,00
73221	FNGIR	266 872,00	0,00	0,00	0,00	266 872,00
73223	Fonds péréquation ress. com. et intercom	0,00	428 117,00	0,00	0,00	428 117,00
7328	Autres fiscalités reversées	40 894,00	0,00	0,00	0,00	40 894,00
7351	Taxe consommation finale d'électricité	723 992,86	0,00	0,00	0,00	723 992,86
7381	Taxes additionnelles droits de mutation	1 118 261,09	0,00	0,00	0,00	1 118 261,09
74	Dotations et participations	17 901 148,60	1 279 519,33	0,00	0,00	19 180 667,93
7411	Dotation forfaitaire	7 650 231,00	0,00	0,00	0,00	7 650 231,00
74123	Dotation de solidarité urbaine	7 759 256,00	0,00	0,00	0,00	7 759 256,00
74127	Dotation nationale de péréquation	404 010,00	0,00	0,00	0,00	404 010,00
744	FCTVA	0,00	13 010,17	0,00	0,00	13 010,17
74718	Autres participations Etat	0,00	43 186,08	0,00	0,00	43 186,08
7482	Compens. perte taxe add. droits mutation	3 468,00	0,00	0,00	0,00	3 468,00
748313	Dotat° de compensation de la TP	140 475,00	0,00	0,00	0,00	140 475,00
74832	Attribution du fonds départemental TP	365 776,60	0,00	0,00	0,00	365 776,60
74834	Etat - Compens. exonérat° taxes foncière	182 749,00	0,00	0,00	0,00	182 749,00
74835	Etat - Compens. exonérat° taxe habitat°	1 395 183,00	0,00	0,00	0,00	1 395 183,00
748372	Dotation politique de la ville	0,00	1 215 063,08	0,00	0,00	1 215 063,08
7488	Autres attributions et participations	0,00	8 260,00	0,00	0,00	8 260,00
75	Autres produits de gestion courante	71 074,05	81 978,17	0,00	0,00	153 052,22
752	Revenus des immeubles	71 074,05	43 736,44	0,00	0,00	114 810,49
757	Redevances versées par fermiers, conces.	0,00	38 241,73	0,00	0,00	38 241,73
76	Produits financiers	12 393,10	0,00	0,00	0,00	12 393,10
761	Produits de participations	12 393,10	0,00	0,00	0,00	12 393,10
77	Produits exceptionnels	857 381,44	698 630,24	0,00	0,00	1 556 011,68

VILLE DE BELFORT - BUDGET PRINCIPAL BELFORT - CA - 2018

(2)	Libellé	01 Opérations non ventilables	02 Administration générale	03 Justice	04 Coopérat° décentralisée, act° européen.	Total
7711	Dédits et pénalités perçus	0,00	4 370,00	0,00	0,00	4 370,00
7713	Libéralités reçues	0,00	142 631,39	0,00	0,00	142 631,39
7714	Recouvrt créances admises en non valeur	100,00	0,00	0,00	0,00	100,00
773	Mandats annulés (exercices antérieurs)	1 263,96	0,00	0,00	0,00	1 263,96
775	Produits des cessions d'immobilisations	238 273,90	0,00	0,00	0,00	238 273,90
7788	Produits exceptionnels divers	617 743,58	551 628,85	0,00	0,00	1 169 372,43
78	Reprise sur amortissements et provisions	0,00	0,00	0,00	0,00	0,00
Restes à réaliser au 31/12		0,00	0,00	0,00	0,00	0,00
SOLDE (3)		39 466 827,27	4 120 653,90	0,00	-33 870,49	43 553 610,68

(2)	Libellé	Sous-fonction 02						Sous-fonction 04		
		020 Administrat°générale collectivité	021 Assemblée locale	022 Administration générale de l'état	023 Information, communication, publicité	024 Fêtes et cérémonies	025 Aides aux assoc. (non classées ailleurs)	026 Cimetières et pompes funèbres	041 Subvention globale	048 Autres act° de coopérat° décentralisée
DEPENSES		15 349 097,86	0,00	10 917,00	416 203,02	879 296,79	43 200,00	48 379,47	0,00	33 370,49
Réalizations		15 349 097,86	0,00	10 917,00	416 203,02	879 296,79	43 200,00	48 379,47	0,00	33 370,49
002	Résultat de fonctionnement reporté	0,00	0,00	0,00	0,00	0,00	0,00	0,00	0,00	0,00
011	Charges à caractère général	3 508 840,25	0,00	10 917,00	416 203,02	846 146,79	0,00	48 379,47	0,00	33 370,49
60611	Eau et assainissement	2 366,68	0,00	0,00	0,00	0,00	0,00	0,00	0,00	0,00
60612	Energie - Electricité	222 461,05	0,00	0,00	0,00	0,00	0,00	0,00	0,00	0,00
60623	Alimentation	240,58	0,00	0,00	0,00	0,00	0,00	0,00	0,00	0,00
60628	Autres fournitures non stockées	637,22	0,00	0,00	0,00	0,00	0,00	0,00	0,00	0,00
60631	Fournitures d'entretien	141 127,09	0,00	0,00	0,00	0,00	0,00	0,00	0,00	0,00
60632	Fournitures de petit équipement	21 556,28	0,00	0,00	0,00	2 237,70	0,00	1 373,09	0,00	0,00
60633	Fournitures de voirie	8 975,44	0,00	0,00	0,00	0,00	0,00	0,00	0,00	0,00
60636	Vêtements de travail	81 210,62	0,00	0,00	0,00	0,00	0,00	0,00	0,00	0,00
6064	Fournitures administratives	86 589,46	0,00	9 223,24	0,00	0,00	0,00	0,00	0,00	0,00
6068	Autres matières et fournitures	238 060,72	0,00	0,00	0,00	30 856,02	0,00	0,00	0,00	0,00
611	Contrats de prestations de services	6 666,01	0,00	0,00	0,00	0,00	0,00	0,00	0,00	0,00
6132	Locations immobilières	32 219,82	0,00	0,00	0,00	0,00	0,00	0,00	0,00	0,00
6135	Locations mobilières	4 035,88	0,00	0,00	0,00	329 476,02	0,00	0,00	0,00	272,00
614	Charges locatives et de copropriété	134 646,45	0,00	0,00	0,00	0,00	0,00	0,00	0,00	0,00
61521	Entretien terrains	0,00	0,00	0,00	0,00	0,00	0,00	30 390,40	0,00	0,00
615221	Entretien, réparations bâtiments publics	283 277,81	0,00	0,00	0,00	0,00	0,00	0,00	0,00	0,00

VILLE DE BELFORT - BUDGET PRINCIPAL BELFORT - CA - 2018

(2)	Libellé	Sous-fonction 02							Sous-fonction 04	
		020 Administrat° générale collectivité	021 Assemblée locale	022 Administration générale de l'état	023 Information, communication, publicité	024 Fêtes et cérémonies	025 Aides aux assoc. (non classées ailleurs)	026 Cimetière et pompes funèbres	041 Subvention globale	048 Autres act° de coopérat° décentralisée
615228	Entretien, réparations autres bâtiments	759,60	0,00	0,00	0,00	0,00	0,00	0,00	0,00	0,00
61558	Entretien autres biens mobiliers	75 984,89	0,00	0,00	0,00	0,00	0,00	0,00	0,00	0,00
6156	Maintenance	540 938,70	0,00	0,00	0,00	294,43	0,00	0,00	0,00	0,00
6161	Multirisques	102 206,86	0,00	0,00	0,00	0,00	0,00	0,00	0,00	0,00
6162	Assur. obligatoire dommage-construction	156 980,30	0,00	0,00	0,00	0,00	0,00	0,00	0,00	0,00
6168	Autres primes d'assurance	6 996,74	0,00	0,00	0,00	0,00	0,00	0,00	0,00	0,00
617	Etudes et recherches	9 350,78	0,00	0,00	0,00	0,00	0,00	0,00	0,00	0,00
6182	Documentation générale et technique	50 213,49	0,00	0,00	0,00	0,00	0,00	0,00	0,00	0,00
6184	Versements à des organismes de formation	76 514,83	0,00	0,00	0,00	0,00	0,00	0,00	0,00	0,00
6188	Autres frais divers	36 693,29	0,00	0,00	0,00	0,00	0,00	0,00	0,00	0,00
6225	Indemnités aux comptable et régisseurs	7 996,42	0,00	0,00	0,00	0,00	0,00	0,00	0,00	0,00
6226	Honoraires	-290,80	0,00	0,00	7 684,50	0,00	0,00	0,00	0,00	0,00
6227	Frais d'actes et de contentieux	125 472,58	0,00	0,00	0,00	0,00	0,00	0,00	0,00	0,00
6231	Annonces et insertions	46 681,75	0,00	0,00	32 188,77	28 555,79	0,00	0,00	0,00	0,00
6232	Fêtes et cérémonies	4 000,00	0,00	0,00	0,00	310 581,63	0,00	0,00	0,00	5 234,20
6236	Catalogues et imprimés	7 102,15	0,00	1 693,76	181 783,50	0,00	0,00	0,00	0,00	0,00
6237	Publications	0,00	0,00	0,00	84 032,08	0,00	0,00	0,00	0,00	0,00
6238	Divers	5 163,75	0,00	0,00	102 352,31	460,80	0,00	0,00	0,00	0,00
6241	Transports de biens	1 508,00	0,00	0,00	0,00	0,00	0,00	0,00	0,00	0,00
6247	Transports collectifs	0,00	0,00	0,00	0,00	1 179,20	0,00	0,00	0,00	0,00
6251	Voyages et déplacements	19 452,55	0,00	0,00	0,00	0,00	0,00	0,00	0,00	22 337,03
6256	Missions	24 957,06	0,00	0,00	0,00	0,00	0,00	0,00	0,00	0,00
6257	Réceptions	1 229,27	0,00	0,00	0,00	128 241,99	0,00	0,00	0,00	2 527,26
6261	Frais d'affranchissement	116 682,08	0,00	0,00	0,00	0,00	0,00	0,00	0,00	0,00
6262	Frais de télécommunications	106 164,88	0,00	0,00	0,00	0,00	0,00	0,00	0,00	0,00
627	Services bancaires et assimilés	8 875,19	0,00	0,00	0,00	0,00	0,00	0,00	0,00	0,00
6281	Concours divers (cotisations)	16 606,28	0,00	0,00	0,00	0,00	0,00	0,00	0,00	3 000,00
62876	Remb. frais à un GFP de rattachement	30 376,94	0,00	0,00	0,00	0,00	0,00	0,00	0,00	0,00
62878	Remb. frais à d'autres organismes	40 279,00	0,00	0,00	0,00	0,00	0,00	0,00	0,00	0,00
6288	Autres services extérieurs	112 293,56	0,00	0,00	8 161,86	3 119,40	0,00	16 615,98	0,00	0,00
63512	Taxes foncières	232 724,00	0,00	0,00	0,00	0,00	0,00	0,00	0,00	0,00
63513	Autres impôts locaux	855,00	0,00	0,00	0,00	0,00	0,00	0,00	0,00	0,00
6353	Impôts indirects	280 000,00	0,00	0,00	0,00	0,00	0,00	0,00	0,00	0,00

VILLE DE BELFORT - BUDGET PRINCIPAL BELFORT - CA - 2018

(2)	Libellé	Sous-fonction 02							Sous-fonction 04	
		020 Administrat° générale collectivité	021 Assemblée locale	022 Administration générale de l'état	023 Information, communication, publicité	024 Fêtes et cérémonies	025 Aides aux assoc. (non classées ailleurs)	026 Cimetières et pompes funèbres	041 Subvention globale	048 Autres act° de coopérat° décentralisée
637	Autres impôts, taxes (autres organismes)	0,00	0,00	0,00	0,00	11 143,81	0,00	0,00	0,00	0,00
012	Charges de personnel, frais assimilés	9 279 403,32	0,00	0,00	0,00	0,00	0,00	0,00	0,00	0,00
6216	Personnel affecté par GFP de rattachement	0,00	0,00	0,00	0,00	0,00	0,00	0,00	0,00	0,00
6218	Autre personnel extérieur	3 633 584,20	0,00	0,00	0,00	0,00	0,00	0,00	0,00	0,00
6331	Versement de transport	51 540,30	0,00	0,00	0,00	0,00	0,00	0,00	0,00	0,00
6332	Cotisations versées au F.N.A.L.	15 151,18	0,00	0,00	0,00	0,00	0,00	0,00	0,00	0,00
6336	Cotisations CNFPT et CDGFPT	35 645,08	0,00	0,00	0,00	0,00	0,00	0,00	0,00	0,00
64111	Rémunération principale titulaires	2 847 930,03	0,00	0,00	0,00	0,00	0,00	0,00	0,00	0,00
64112	NBI, SFT, indemnité résidence	57 761,44	0,00	0,00	0,00	0,00	0,00	0,00	0,00	0,00
64118	Autres indemnités titulaires	538 490,86	0,00	0,00	0,00	0,00	0,00	0,00	0,00	0,00
64131	Rémunérations non tit.	339 146,35	0,00	0,00	0,00	0,00	0,00	0,00	0,00	0,00
6451	Cotisations à l'U.R.S.S.A.F.	519 138,41	0,00	0,00	0,00	0,00	0,00	0,00	0,00	0,00
6453	Cotisations aux caisses de retraites	896 243,18	0,00	0,00	0,00	0,00	0,00	0,00	0,00	0,00
64731	Allocations chômage versées directement	183 448,21	0,00	0,00	0,00	0,00	0,00	0,00	0,00	0,00
6474	Versement aux autres oeuvres sociales	16 108,15	0,00	0,00	0,00	0,00	0,00	0,00	0,00	0,00
6475	Médecine du travail, pharmacie	145 215,93	0,00	0,00	0,00	0,00	0,00	0,00	0,00	0,00
6488	Autres charges	0,00	0,00	0,00	0,00	0,00	0,00	0,00	0,00	0,00
014	Atténuations de produits	0,00	0,00	0,00	0,00	0,00	0,00	0,00	0,00	0,00
7391172	Dégrèvt taxe habitat° sur logements vaca	0,00	0,00	0,00	0,00	0,00	0,00	0,00	0,00	0,00
042	Opérat° ordre transfert entre sections	0,00	0,00	0,00	0,00	0,00	0,00	0,00	0,00	0,00
675	Valeurs comptables immobilisations cédée	0,00	0,00	0,00	0,00	0,00	0,00	0,00	0,00	0,00
6761	Différences sur réalisations (positives)	0,00	0,00	0,00	0,00	0,00	0,00	0,00	0,00	0,00
6811	Dot. amort. et prov. Immos incorporelles	0,00	0,00	0,00	0,00	0,00	0,00	0,00	0,00	0,00
043	Opérat° ordre intérieur de la section	0,00	0,00	0,00	0,00	0,00	0,00	0,00	0,00	0,00
65	Autres charges de gestion courante	1 975 173,10	0,00	0,00	0,00	33 150,00	43 200,00	0,00	0,00	0,00

VILLE DE BELFORT - BUDGET PRINCIPAL BELFORT - CA - 2018

(2)	Libellé	Sous-fonction 02							Sous-fonction 04	
		020 Administrat ^o générale collectivité	021 Assemblée locale	022 Administration générale de l'état	023 Information, communication, publicité	024 Fêtes et cérémonies	025 Aides aux assoc. (non classées ailleurs)	026 Cimetières et pompes funèbres	041 Subvention globale	048 Autres act ^o de coopérat ^o décentralisée
6531	Indemnités	442 215,74	0,00	0,00	0,00	0,00	0,00	0,00	0,00	0,00
6532	Frais de mission	19 045,17	0,00	0,00	0,00	0,00	0,00	0,00	0,00	0,00
6533	Cotisations de retraite	37 486,56	0,00	0,00	0,00	0,00	0,00	0,00	0,00	0,00
6534	Cotis. de sécurité sociale - part patron	133 196,72	0,00	0,00	0,00	0,00	0,00	0,00	0,00	0,00
6535	Formation	8 381,32	0,00	0,00	0,00	0,00	0,00	0,00	0,00	0,00
6541	Créances admises en non-valeur	6 874,88	0,00	0,00	0,00	0,00	0,00	0,00	0,00	0,00
6542	Créances éteintes	6 467,78	0,00	0,00	0,00	0,00	0,00	0,00	0,00	0,00
65548	Autres contributions	1 305 074,93	0,00	0,00	0,00	0,00	0,00	0,00	0,00	0,00
6558	Autres contributions obligatoires	0,00	0,00	0,00	0,00	0,00	0,00	0,00	0,00	0,00
6574	Subv. fonct. Associat ^o , personnes privée	16 430,00	0,00	0,00	0,00	33 150,00	43 200,00	0,00	0,00	0,00
656	Frais fonctionnement des groupes d'élus	0,00	0,00	0,00	0,00	0,00	0,00	0,00	0,00	0,00
66	Charges financières	4 194,05	0,00	0,00	0,00	0,00	0,00	0,00	0,00	0,00
66111	Intérêts réglés à l'échéance	0,00	0,00	0,00	0,00	0,00	0,00	0,00	0,00	0,00
66112	Intérêts - Rattachement des ICNE	0,00	0,00	0,00	0,00	0,00	0,00	0,00	0,00	0,00
6618	Intérêts des autres dettes	4 033,87	0,00	0,00	0,00	0,00	0,00	0,00	0,00	0,00
665	Escomptes accordés	160,18	0,00	0,00	0,00	0,00	0,00	0,00	0,00	0,00
67	Charges exceptionnelles	2 487,14	0,00	0,00	0,00	0,00	0,00	0,00	0,00	0,00
6711	Intérêts moratoires, pénalités / marché	0,00	0,00	0,00	0,00	0,00	0,00	0,00	0,00	0,00
6718	Autres charges exceptionnelles gestion	1 130,00	0,00	0,00	0,00	0,00	0,00	0,00	0,00	0,00
673	Titres annulés (sur exercices antérieurs)	0,00	0,00	0,00	0,00	0,00	0,00	0,00	0,00	0,00
678	Autres charges exceptionnelles	1 357,14	0,00	0,00	0,00	0,00	0,00	0,00	0,00	0,00
68	Dot. aux amortissements et provisions	579 000,00	0,00	0,00	0,00	0,00	0,00	0,00	0,00	0,00
6815	Dot. prov. pour risques fonct. courant	579 000,00	0,00	0,00	0,00	0,00	0,00	0,00	0,00	0,00
Restes à réaliser au 31/12		0,00	0,00	0,00	0,00	0,00	0,00	0,00	0,00	0,00
RECETTES		20 448 025,97	0,00	43 823,76	16 735,00	156 036,39	43 736,44	159 390,48	0,00	0,00
Réalisations		20 448 025,97	0,00	43 823,76	16 735,00	156 036,39	43 736,44	159 390,48	0,00	0,00
002	Résultat de fonctionnement reporté	0,00	0,00	0,00	0,00	0,00	0,00	0,00	0,00	0,00
013	Atténuations de charges	48 867,16	0,00	0,00	0,00	0,00	0,00	0,00	0,00	0,00

VILLE DE BELFORT - BUDGET PRINCIPAL BELFORT - CA - 2018

(2)	Libellé	Sous-fonction 02							Sous-fonction 04	
		020 Administrat° générale collectivité	021 Assemblée locale	022 Administration générale de l'état	023 Information, communication, publicité	024 Fêtes et cérémonies	025 Aides aux assoc. (non classées ailleurs)	026 Cimetières et pompes funèbres	041 Subvention globale	048 Autres act° de coopérat° décentralisée
6419	Remboursements rémunérations personnel	48 867,16	0,00	0,00	0,00	0,00	0,00	0,00	0,00	0,00
042	Opérat° ordre transfert entre sections	298 803,17	0,00	0,00	0,00	0,00	0,00	0,00	0,00	0,00
722	Immobilisations corporelles	298 803,17	0,00	0,00	0,00	0,00	0,00	0,00	0,00	0,00
7761	Diff / réal (+) transférées en invest.	0,00	0,00	0,00	0,00	0,00	0,00	0,00	0,00	0,00
777	Quote-part subv invest transf cpte résul	0,00	0,00	0,00	0,00	0,00	0,00	0,00	0,00	0,00
043	Opérat° ordre intérieur de la section	0,00	0,00	0,00	0,00	0,00	0,00	0,00	0,00	0,00
70	Produits des services, du domaine, vente	1 433 637,81	0,00	807,18	16 735,00	13 405,00	0,00	159 220,98	0,00	0,00
70311	Concessions cimetières (produit net)	0,00	0,00	0,00	0,00	0,00	0,00	140 895,98	0,00	0,00
70312	Redevances funéraires	0,00	0,00	0,00	0,00	0,00	0,00	18 325,00	0,00	0,00
70323	Redev. occupat° domaine public communal	51 070,37	0,00	0,00	0,00	0,00	0,00	0,00	0,00	0,00
70384	Forfait de post-stationnement	0,00	0,00	0,00	0,00	0,00	0,00	0,00	0,00	0,00
7078	Autres marchandises	1 097,83	0,00	0,00	0,00	0,00	0,00	0,00	0,00	0,00
7083	Locations diverses (autres qu'immeubles)	450,20	0,00	0,00	0,00	0,00	0,00	0,00	0,00	0,00
70841	Mise à dispo personnel B.A. , régies	40 953,00	0,00	0,00	0,00	0,00	0,00	0,00	0,00	0,00
70846	Mise à dispo personnel GFP rattachement	646 421,00	0,00	0,00	0,00	0,00	0,00	0,00	0,00	0,00
70848	Mise à dispo personnel autres organismes	349 296,46	0,00	0,00	0,00	0,00	0,00	0,00	0,00	0,00
70872	Remb. frais B.A. et régies municipales	9 994,30	0,00	0,00	0,00	0,00	0,00	0,00	0,00	0,00
70873	Remb. frais par les C.C.A.S.	4 346,10	0,00	0,00	0,00	0,00	0,00	0,00	0,00	0,00
70876	Remb. frais par le GFP de rattachement	40 200,37	0,00	0,00	0,00	0,00	0,00	0,00	0,00	0,00
70878	Remb. frais par d'autres redevables	289 808,18	0,00	807,18	0,00	0,00	0,00	0,00	0,00	0,00
7088	Produits activités annexes (abonnements)	0,00	0,00	0,00	16 735,00	13 405,00	0,00	0,00	0,00	0,00
73	Impôts et taxes	16 836 144,00	0,00	0,00	0,00	0,00	0,00	0,00	0,00	0,00
73111	Taxes foncières et d'habitation	0,00	0,00	0,00	0,00	0,00	0,00	0,00	0,00	0,00
7318	Autres impôts locaux ou assimilés	207 744,00	0,00	0,00	0,00	0,00	0,00	0,00	0,00	0,00

VILLE DE BELFORT - BUDGET PRINCIPAL BELFORT - CA - 2018

(2)	Libellé	Sous-fonction 02						Sous-fonction 04	
		020 Administrat° générale collectivité	021 Assemblée locale	022 Administration générale de l'état	023 Information, communication, publicité	024 Fêtes et cérémonies	025 Aides aux assoc. (non classées ailleurs)	026 Cimetière et pompes funèbres	041 Subvention globale
73211	Attribution de compensation	16 200 283,00	0,00	0,00	0,00	0,00	0,00	0,00	0,00
73221	FNGIR	0,00	0,00	0,00	0,00	0,00	0,00	0,00	0,00
73223	Fonds péréquation ress. com. et intercom	428 117,00	0,00	0,00	0,00	0,00	0,00	0,00	0,00
7328	Autres fiscalités reversées	0,00	0,00	0,00	0,00	0,00	0,00	0,00	0,00
7351	Taxe consommation finale d'électricité	0,00	0,00	0,00	0,00	0,00	0,00	0,00	0,00
7381	Taxes additionnelles droits de mutation	0,00	0,00	0,00	0,00	0,00	0,00	0,00	0,00
74	Dotations et participations	1 236 333,25	0,00	43 016,58	0,00	0,00	0,00	169,50	0,00
7411	Dotation forfaitaire	0,00	0,00	0,00	0,00	0,00	0,00	0,00	0,00
74123	Dotation de solidarité urbaine	0,00	0,00	0,00	0,00	0,00	0,00	0,00	0,00
74127	Dotation nationale de péréquation	0,00	0,00	0,00	0,00	0,00	0,00	0,00	0,00
744	FCTVA	13 010,17	0,00	0,00	0,00	0,00	0,00	0,00	0,00
74718	Autres participations Etat	0,00	0,00	43 016,58	0,00	0,00	0,00	169,50	0,00
7482	Compens. perte taxe add. droits mutation	0,00	0,00	0,00	0,00	0,00	0,00	0,00	0,00
748313	Dotat° de compensation de la TP	0,00	0,00	0,00	0,00	0,00	0,00	0,00	0,00
74832	Attribution du fonds départemental TP	0,00	0,00	0,00	0,00	0,00	0,00	0,00	0,00
74834	Etat - Compens. exonérat° taxes foncière	0,00	0,00	0,00	0,00	0,00	0,00	0,00	0,00
74835	Etat - Compens. exonérat° taxe habitat°	0,00	0,00	0,00	0,00	0,00	0,00	0,00	0,00
748372	Dotation politique de la ville	1 215 063,08	0,00	0,00	0,00	0,00	0,00	0,00	0,00
7488	Autres attributions et participations	8 260,00	0,00	0,00	0,00	0,00	0,00	0,00	0,00
75	Autres produits de gestion courante	38 241,73	0,00	0,00	0,00	0,00	43 736,44	0,00	0,00
752	Revenus des immeubles	0,00	0,00	0,00	0,00	0,00	43 736,44	0,00	0,00
757	Redevances versées par fermiers, conces.	38 241,73	0,00	0,00	0,00	0,00	0,00	0,00	0,00
76	Produits financiers	0,00	0,00	0,00	0,00	0,00	0,00	0,00	0,00
761	Produits de participations	0,00	0,00	0,00	0,00	0,00	0,00	0,00	0,00
77	Produits exceptionnels	555 998,85	0,00	0,00	0,00	142 631,39	0,00	0,00	0,00
7711	Dédits et pénalités perçus	4 370,00	0,00	0,00	0,00	0,00	0,00	0,00	0,00
7713	Libéralités reçues	0,00	0,00	0,00	0,00	142 631,39	0,00	0,00	0,00
7714	Recouvert créances admises en non valeur	0,00	0,00	0,00	0,00	0,00	0,00	0,00	0,00

VILLE DE BELFORT - BUDGET PRINCIPAL BELFORT - CA - 2018

(2)	Libellé	Sous-fonction 02						Sous-fonction 04	
		020 Administrat° générale collectivité	021 Assemblée locale	022 Administration générale de l'état	023 Information, communication, publicité	024 Fêtes et cérémonies	025 Aides aux assoc. (non classées ailleurs)	026 Cimetières et pompes funèbres	041 Subvention globale
773	Mandats annulés (exercices antérieurs)	0,00	0,00	0,00	0,00	0,00	0,00	0,00	0,00
775	Produits des cessions d'immobilisations	0,00	0,00	0,00	0,00	0,00	0,00	0,00	0,00
7788	Produits exceptionnels divers	551 628,85	0,00	0,00	0,00	0,00	0,00	0,00	0,00
78	Reprise sur amortissements et provisions	0,00	0,00	0,00	0,00	0,00	0,00	0,00	0,00
Restes à réaliser au 31/12		0,00	0,00	0,00	0,00	0,00	0,00	0,00	0,00
SOLDE (3)		5 098 928,11	0,00	32 906,76	-399 468,02	-723 260,40	536,44	111 011,01	-33 370,49

(1) La production de cet état est obligatoire pour les communes de 3 500 habitants et plus, les groupements comprenant au moins une telle commune, leurs établissements et services administratifs hormis les caisses des écoles et les services à activité unique érigés en établissement public ou budget annexe (L. 2312-3, R. 2311-1 et R. 2311-10). Dans les communes de 3 500 habitants et plus, le croisement par fonction est fait à un chiffre (correspondant à la fonction). Dans les communes de 10 000 habitants et plus, le croisement par fonction est fait au niveau le plus détaillé de la nomenclature fonctionnelle (sous-fonction ou rubrique). Les groupements et leurs établissements publics suivent les règles de production et de présentation applicables à la commune membre comptant le plus grand nombre d'habitants (articles L. 5211-36 a1 et R. 5211-14 + L. 5711-1 et R. 5711-2 du CGCT).

(2) Le croisement par nature est fait au niveau de chacun des articles budgétaires.

(3) Le solde correspond à la différence entre les recettes et les dépenses. Les dépenses et les recettes correspondent à la somme des dépenses et des Réalisations ainsi que des restes à réaliser et des reports (ligne budgétaire 001 et 002). Les lignes reports 001 et 002 apparaissent à la colonne 01-Non ventilables.

IV – ANNEXES	IV
ELEMENTS DU BILAN PRESENTATION CROISEE PAR FONCTION (1) – DETAIL FONCTIONNEMENT	A1.1

FONCTION 1 – Sécurité et salubrité publiques

(2)	Libellé	11 Sécurité intérieure	12 Hygiène et salubrité publique	Total
DEPENSES		2 784 316,30	206 769,13	2 991 085,43
Réalisations		2 784 316,30	206 769,13	2 991 085,43
002	Résultat de fonctionnement reporté	0,00	0,00	0,00
011	Charges à caractère général	240 105,68	206 769,13	446 874,81
60631	Fournitures d'entretien	0,00	32 265,06	32 265,06
60636	Vêtements de travail	22 040,01	0,00	22 040,01
6068	Autres matières et fournitures	6 451,01	9 813,06	16 264,07
611	Contrats de prestations de services	0,00	56 795,98	56 795,98
6135	Locations mobilières	2 100,00	0,00	2 100,00
61558	Entretien autres biens mobiliers	0,00	4 083,10	4 083,10
6156	Maintenance	2 514,96	0,00	2 514,96
6225	Indemnités aux comptable et régisseurs	2 108,30	0,00	2 108,30
6231	Annonces et insertions	500,00	0,00	500,00
6232	Fêtes et cérémonies	241,40	0,00	241,40
6281	Concours divers (cotisations)	1 050,00	0,00	1 050,00
6282	Frais de gardiennage (églises, forêts, .	202 100,00	0,00	202 100,00
6283	Frais de nettoyage des locaux	0,00	93 553,13	93 553,13
6288	Autres services extérieurs	1 000,00	10 258,80	11 258,80
012	Charges de personnel, frais assimilés	2 515 895,12	0,00	2 515 895,12
6331	Versement de transport	22 597,28	0,00	22 597,28
6332	Cotisations versées au F.N.A.L.	6 646,01	0,00	6 646,01
6336	Cotisations CNFPT et CDGFPT	15 684,64	0,00	15 684,64
64111	Rémunération principale titulaires	1 341 451,80	0,00	1 341 451,80
64112	NBI, SFT, indemnité résidence	70 604,41	0,00	70 604,41
64118	Autres indemnités titulaires	425 880,13	0,00	425 880,13
64131	Rémunérations non tit.	2 341,14	0,00	2 341,14
6451	Cotisations à l'U.R.S.S.A.F.	205 441,75	0,00	205 441,75
6453	Cotisations aux caisses de retraites	425 247,96	0,00	425 247,96
014	Atténuations de produits	0,00	0,00	0,00
042	Opérat° ordre transfert entre sections	0,00	0,00	0,00
043	Opérat° ordre intérieur de la section	0,00	0,00	0,00
65	Autres charges de gestion courante	28 000,00	0,00	28 000,00
65548	Autres contributions	18 000,00	0,00	18 000,00

VILLE DE BELFORT - BUDGET PRINCIPAL BELFORT - CA - 2018

(2)	Libellé	11 Sécurité intérieure	12 Hygiène et salubrité publique	Total
6574	Subv. fonct. Associat°, personnes privée	10 000,00	0,00	10 000,00
656	Frais fonctionnement des groupes d'élus	0,00	0,00	0,00
66	Charges financières	0,00	0,00	0,00
67	Charges exceptionnelles	315,50	0,00	315,50
678	Autres charges exceptionnelles	315,50	0,00	315,50
68	Dot. aux amortissements et provisions	0,00	0,00	0,00
Restes à réaliser au 31/12		0,00	0,00	0,00
RECETTES		73 854,01	0,00	73 854,01
Réalizations		73 854,01	0,00	73 854,01
002	Résultat de fonctionnement reporté	0,00	0,00	0,00
013	Atténuations de charges	0,00	0,00	0,00
042	Opérat° ordre transfert entre sections	0,00	0,00	0,00
043	Opérat° ordre intérieur de la section	0,00	0,00	0,00
70	Produits des services, du domaine, vente	46 550,01	0,00	46 550,01
70848	Mise à dispo personnel autres organismes	37 647,95	0,00	37 647,95
70878	Remb. frais par d'autres redevables	8 902,06	0,00	8 902,06
73	Impôts et taxes	0,00	0,00	0,00
74	Dotations et participations	27 304,00	0,00	27 304,00
74718	Autres participations Etat	7 075,00	0,00	7 075,00
74748	Participat° Autres communes	20 229,00	0,00	20 229,00
75	Autres produits de gestion courante	0,00	0,00	0,00
76	Produits financiers	0,00	0,00	0,00
77	Produits exceptionnels	0,00	0,00	0,00
78	Reprise sur amortissements et provisions	0,00	0,00	0,00
Restes à réaliser au 31/12		0,00	0,00	0,00
SOLDE (3)		-2 710 462,29	-206 769,13	-2 917 231,42

(2)	Libellé	Sous-fonction 11				
		110 Services communs	111 Police nationale	112 Police municipale	113 Pompiers, incendies et secours	114 Autres services de protection civile
DEPENSES		2 519 610,32	0,00	46 154,97	5 000,00	213 551,01
Réalizations		2 519 610,32	0,00	46 154,97	5 000,00	213 551,01
002	Résultat de fonctionnement reporté	0,00	0,00	0,00	0,00	0,00
011	Charges à caractère général	3 399,70	0,00	28 154,97	0,00	208 551,01
60631	Fournitures d'entretien	0,00	0,00	0,00	0,00	0,00
60636	Vêtements de travail	0,00	0,00	22 040,01	0,00	0,00
6068	Autres matières et fournitures	0,00	0,00	0,00	0,00	6 451,01
611	Contrats de prestations de services	0,00	0,00	0,00	0,00	0,00

VILLE DE BELFORT - BUDGET PRINCIPAL BELFORT - CA - 2018

(2)	Libellé	Sous-fonction 11				
		110 Services communs	111 Police nationale	112 Police municipale	113 Pompiers, incendies et secours	114 Autres services de protection civile
6135	Locations mobilières	0,00	0,00	2 100,00	0,00	0,00
61558	Entretien autres biens mobiliers	0,00	0,00	0,00	0,00	0,00
6156	Maintenance	0,00	0,00	2 514,96	0,00	0,00
6225	Indemnités aux comptable et régisseurs	2 108,30	0,00	0,00	0,00	0,00
6231	Annonces et insertions	0,00	0,00	500,00	0,00	0,00
6232	Fêtes et cérémonies	241,40	0,00	0,00	0,00	0,00
6281	Concours divers (cotisations)	1 050,00	0,00	0,00	0,00	0,00
6282	Frais de gardiennage (églises, forêts, .	0,00	0,00	0,00	0,00	202 100,00
6283	Frais de nettoyage des locaux	0,00	0,00	0,00	0,00	0,00
6288	Autres services extérieurs	0,00	0,00	1 000,00	0,00	0,00
012	Charges de personnel, frais assimilés	2 515 895,12	0,00	0,00	0,00	0,00
6331	Versement de transport	22 597,28	0,00	0,00	0,00	0,00
6332	Cotisations versées au F.N.A.L.	6 646,01	0,00	0,00	0,00	0,00
6336	Cotisations CNFPT et CDGFPT	15 684,64	0,00	0,00	0,00	0,00
64111	Rémunération principale titulaires	1 341 451,80	0,00	0,00	0,00	0,00
64112	NBI, SFT, indemnité résidence	70 604,41	0,00	0,00	0,00	0,00
64118	Autres indemnités titulaires	425 880,13	0,00	0,00	0,00	0,00
64131	Rémunérations non tit.	2 341,14	0,00	0,00	0,00	0,00
6451	Cotisations à l'U.R.S.S.A.F.	205 441,75	0,00	0,00	0,00	0,00
6453	Cotisations aux caisses de retraites	425 247,96	0,00	0,00	0,00	0,00
014	Atténuations de produits	0,00	0,00	0,00	0,00	0,00
042	Opérat° ordre transfert entre sections	0,00	0,00	0,00	0,00	0,00
043	Opérat° ordre intérieur de la section	0,00	0,00	0,00	0,00	0,00
65	Autres charges de gestion courante	0,00	0,00	18 000,00	5 000,00	5 000,00
65548	Autres contributions	0,00	0,00	18 000,00	0,00	0,00
6574	Subv. fonct. Associat°, personnes privée	0,00	0,00	0,00	5 000,00	5 000,00
656	Frais fonctionnement des groupes d'élus	0,00	0,00	0,00	0,00	0,00
66	Charges financières	0,00	0,00	0,00	0,00	0,00
67	Charges exceptionnelles	315,50	0,00	0,00	0,00	0,00
678	Autres charges exceptionnelles	315,50	0,00	0,00	0,00	0,00
68	Dot. aux amortissements et provisions	0,00	0,00	0,00	0,00	0,00
Restes à réaliser au 31/12		0,00	0,00	0,00	0,00	0,00
RECETTES		7 075,00	0,00	66 779,01	0,00	0,00
Réalisations		7 075,00	0,00	66 779,01	0,00	0,00
002	Résultat de fonctionnement reporté	0,00	0,00	0,00	0,00	0,00
013	Atténuations de charges	0,00	0,00	0,00	0,00	0,00
042	Opérat° ordre transfert entre sections	0,00	0,00	0,00	0,00	0,00
043	Opérat° ordre intérieur de la section	0,00	0,00	0,00	0,00	0,00

VILLE DE BELFORT - BUDGET PRINCIPAL BELFORT - CA - 2018

(2)	Libellé	Sous-fonction 11				
		110 Services communs	111 Police nationale	112 Police municipale	113 Pompiers, incendies et secours	114 Autres services de protection civile
70	Produits des services, du domaine, vente	0,00	0,00	46 550,01	0,00	0,00
70848	Mise à dispo personnel autres organismes	0,00	0,00	37 647,95	0,00	0,00
70878	Remb. frais par d'autres redevables	0,00	0,00	8 902,06	0,00	0,00
73	Impôts et taxes	0,00	0,00	0,00	0,00	0,00
74	Dotations et participations	7 075,00	0,00	20 229,00	0,00	0,00
74718	Autres participations Etat	7 075,00	0,00	0,00	0,00	0,00
74748	Participat° Autres communes	0,00	0,00	20 229,00	0,00	0,00
75	Autres produits de gestion courante	0,00	0,00	0,00	0,00	0,00
76	Produits financiers	0,00	0,00	0,00	0,00	0,00
77	Produits exceptionnels	0,00	0,00	0,00	0,00	0,00
78	Reprise sur amortissements et provisions	0,00	0,00	0,00	0,00	0,00
Restes à réaliser au 31/12		0,00	0,00	0,00	0,00	0,00
SOLDE (3)		-2 512 535,32	0,00	20 624,04	-5 000,00	-213 551,01

(1) La production de cet état est obligatoire pour les communes de 3 500 habitants et plus, les groupements comprenant au moins une telle commune, leurs établissements et services administratifs hormis les caisses des écoles et les services à activité unique érigés en établissement public ou budget annexe (L. 2312-3, R. 2311-1 et R. 2311-10). Dans les communes de 3 500 habitants et plus, le croisement par fonction est fait à un chiffre (correspondant à la fonction). Dans les communes de 10 000 habitants et plus, le croisement par fonction est fait au niveau le plus détaillé de la nomenclature fonctionnelle (sous-fonction ou rubrique). Les groupements et leurs établissements publics suivent les règles de production et de présentation applicables à la commune membre comptant le plus grand nombre d'habitants (articles L. 5211-36 a1 et R. 5211-14 + L. 5711-1 et R. 5711-2 du CGCT).

(2) Le croisement par nature est fait au niveau de chacun des articles budgétaires.

(3) Le solde correspond à la différence entre les recettes et les dépenses. Les dépenses et les recettes correspondent à la somme des dépenses et des Réalisations ainsi que des restes à réaliser et des reports (ligne budgétaire 001 et 002). Les lignes reports 001 et 002 apparaissent à la colonne 01-Non ventilables.

IV – ANNEXES	IV
ELEMENTS DU BILAN PRESENTATION CROISEE PAR FONCTION (1) – DETAIL FONCTIONNEMENT	A1.1

FONCTION 2 – Enseignement - Formation

(2)	Libellé	20 Services communs	21 Enseignement du premier degré	22 Enseignement du deuxième degré	23 Enseignement supérieur	24 Formation continue	25 Services annexes de l'enseignement	Total
DEPENSES		4 854 151,30	1 175 035,79	0,00	24 405,16	632 357,00	1 897 665,91	8 583 615,16
Réalizations		4 854 151,30	1 175 035,79	0,00	24 405,16	632 357,00	1 897 665,91	8 583 615,16
002	Résultat de fonctionnement reporté	0,00	0,00	0,00	0,00	0,00	0,00	0,00
011	Charges à caractère général	148 972,91	923 935,49	0,00	6 905,16	840,00	1 891 915,91	2 972 569,47
60611	Eau et assainissement	0,00	118 896,61	0,00	0,00	0,00	4 062,31	122 958,92
60612	Energie - Electricité	0,00	602 830,56	0,00	0,00	0,00	31 203,25	634 033,81
60613	Chauffage urbain	66 340,97	0,00	0,00	0,00	0,00	0,00	66 340,97
60623	Alimentation	63 371,87	1 755,28	0,00	0,00	0,00	95 868,88	160 996,03
60628	Autres fournitures non stockées	333,49	0,00	0,00	0,00	0,00	0,00	333,49
60632	Fournitures de petit équipement	5 094,65	890,68	0,00	0,00	0,00	22 143,65	28 128,98
60636	Vêtements de travail	0,00	0,00	0,00	0,00	0,00	2 934,34	2 934,34
6065	Livres, disques, ... (médiathèque)	0,00	49 399,11	0,00	0,00	0,00	0,00	49 399,11
6067	Fournitures scolaires	846,20	105 685,28	0,00	0,00	0,00	0,00	106 531,48
611	Contrats de prestations de services	10 761,48	13 251,51	0,00	0,00	0,00	0,00	24 012,99
6132	Locations immobilières	-1 124,69	0,00	0,00	0,00	0,00	0,00	-1 124,69
6135	Locations mobilières	0,00	0,00	0,00	0,00	0,00	18 088,39	18 088,39
61558	Entretien autres biens mobiliers	0,00	0,00	0,00	0,00	0,00	4 394,22	4 394,22
6156	Maintenance	0,00	17 434,23	0,00	0,00	0,00	25 598,44	43 032,67
6184	Versements à des organismes de formation	0,00	0,00	0,00	0,00	840,00	0,00	840,00
6225	Indemnités aux comptable et régisseurs	18,34	0,00	0,00	0,00	0,00	0,00	18,34
6226	Honoraires	0,00	3 600,00	0,00	0,00	0,00	0,00	3 600,00
6232	Fêtes et cérémonies	0,00	10 192,23	0,00	0,00	0,00	0,00	10 192,23
6238	Divers	0,00	0,00	0,00	1 911,60	0,00	0,00	1 911,60
6247	Transports collectifs	0,00	0,00	0,00	0,00	0,00	153 788,91	153 788,91
6261	Frais d'affranchissement	3 120,00	0,00	0,00	0,00	0,00	0,00	3 120,00
6288	Autres services extérieurs	210,60	0,00	0,00	4 993,56	0,00	1 533 833,52	1 539 037,68
012	Charges de personnel, frais assimilés	4 343 740,39	185 476,41	0,00	0,00	0,00	0,00	4 529 216,80
6218	Autre personnel extérieur	149 839,16	0,00	0,00	0,00	0,00	0,00	149 839,16
6331	Versement de transport	37 365,44	630,15	0,00	0,00	0,00	0,00	37 995,59
6332	Cotisations versées au F.N.A.L.	10 989,77	185,31	0,00	0,00	0,00	0,00	11 175,08

VILLE DE BELFORT - BUDGET PRINCIPAL BELFORT - CA - 2018

(2)	Libellé	20 Services communs	21 Enseignement du premier degré	22 Enseignement du deuxième degré	23 Enseignement supérieur	24 Formation continue	25 Services annexes de l'enseignement	Total
6336	Cotisations CNFPT et CDGFPT	25 953,90	437,35	0,00	0,00	0,00	0,00	26 391,25
64111	Rémunération principale titulaires	2 131 769,77	5 306,63	0,00	0,00	0,00	0,00	2 137 076,40
64112	NBI, SFT, indemnité résidence	53 144,32	183,56	0,00	0,00	0,00	0,00	53 327,88
64118	Autres indemnités titulaires	306 770,84	1 249,25	0,00	0,00	0,00	0,00	308 020,09
64131	Rémunérations non tit.	115 584,93	158 071,99	0,00	0,00	0,00	0,00	273 656,92
6451	Cotisations à l'U.R.S.S.A.F.	384 405,15	11 149,67	0,00	0,00	0,00	0,00	395 554,82
6453	Cotisations aux caisses de retraites	641 917,11	8 262,50	0,00	0,00	0,00	0,00	650 179,61
6474	Versement aux autres oeuvres sociales	486 000,00	0,00	0,00	0,00	0,00	0,00	486 000,00
014	Atténuations de produits	0,00	0,00	0,00	0,00	0,00	0,00	0,00
042	Opérat° ordre transfert entre sections	0,00	0,00	0,00	0,00	0,00	0,00	0,00
043	Opérat° ordre intérieur de la section	0,00	0,00	0,00	0,00	0,00	0,00	0,00
65	Autres charges de gestion courante	361 438,00	65 623,89	0,00	17 500,00	631 517,00	5 750,00	1 081 828,89
6521	Déficit budgets annexes administratifs	0,00	0,00	0,00	0,00	541 517,00	0,00	541 517,00
6558	Autres contributions obligatoires	226 038,00	9 916,68	0,00	0,00	0,00	0,00	235 954,68
657362	Subv. fonct. CCAS	124 000,00	0,00	0,00	0,00	0,00	0,00	124 000,00
65738	Subv. fonct. Autres organismes publics	0,00	55 707,21	0,00	0,00	0,00	0,00	55 707,21
6574	Subv. fonct. Associat°, personnes privée	11 400,00	0,00	0,00	17 500,00	90 000,00	5 750,00	124 650,00
656	Frais fonctionnement des groupes d'élus	0,00	0,00	0,00	0,00	0,00	0,00	0,00
66	Charges financières	0,00	0,00	0,00	0,00	0,00	0,00	0,00
67	Charges exceptionnelles	0,00	0,00	0,00	0,00	0,00	0,00	0,00
68	Dot. aux amortissements et provisions	0,00	0,00	0,00	0,00	0,00	0,00	0,00
	Restes à réaliser au 31/12	0,00	0,00	0,00	0,00	0,00	0,00	0,00
	RECETTES	451 259,00	30 635,56	0,00	0,00	0,00	1 156 042,37	1 637 936,93
	Réalisations	451 259,00	30 635,56	0,00	0,00	0,00	1 156 042,37	1 637 936,93
002	Résultat de fonctionnement reporté	0,00	0,00	0,00	0,00	0,00	0,00	0,00
013	Atténuations de charges	0,00	0,00	0,00	0,00	0,00	0,00	0,00
042	Opérat° ordre transfert entre sections	0,00	0,00	0,00	0,00	0,00	0,00	0,00
043	Opérat° ordre intérieur de la section	0,00	0,00	0,00	0,00	0,00	0,00	0,00
70	Produits des services, du domaine, vente	161 500,00	0,00	0,00	0,00	0,00	1 156 042,37	1 317 542,37
7067	Redev. services périscolaires et enseign	0,00	0,00	0,00	0,00	0,00	1 156 042,37	1 156 042,37
70873	Remb. frais par les C.C.A.S.	161 500,00	0,00	0,00	0,00	0,00	0,00	161 500,00
73	Impôts et taxes	0,00	0,00	0,00	0,00	0,00	0,00	0,00
74	Dotations et participations	289 759,00	30 635,56	0,00	0,00	0,00	0,00	320 394,56

VILLE DE BELFORT - BUDGET PRINCIPAL BELFORT - CA - 2018

(2)	Libellé	20 Services communs	21 Enseignement du premier degré	22 Enseignement du deuxième degré	23 Enseignement supérieur	24 Formation continue	25 Services annexes de l'enseignement	Total
745	Dotation spéciale instituteurs	0,00	2 808,00	0,00	0,00	0,00	0,00	2 808,00
74718	Autres participations Etat	240 030,00	0,00	0,00	0,00	0,00	0,00	240 030,00
74748	Participat° Autres communes	0,00	27 827,56	0,00	0,00	0,00	0,00	27 827,56
7478	Participat° Autres organismes	49 729,00	0,00	0,00	0,00	0,00	0,00	49 729,00
75	Autres produits de gestion courante	0,00	0,00	0,00	0,00	0,00	0,00	0,00
76	Produits financiers	0,00	0,00	0,00	0,00	0,00	0,00	0,00
77	Produits exceptionnels	0,00	0,00	0,00	0,00	0,00	0,00	0,00
78	Reprise sur amortissements et provisions	0,00	0,00	0,00	0,00	0,00	0,00	0,00
	Restes à réaliser au 31/12	0,00	0,00	0,00	0,00	0,00	0,00	0,00
	SOLDE (3)	-4 402 892,30	-1 144 400,23	0,00	-24 405,16	-632 357,00	-741 623,54	-6 945 678,23

(2)	Libellé	Sous-fonction 21			Sous-fonction 25				
		211 Ecoles maternelles	212 Ecoles primaires	213 Classes regroupées	251 Hébergement et restauration scolaire	252 Transports scolaires	253 Sport scolaire	254 Médecine scolaire	255 Classes de découverte et autres services
	DEPENSES	62 519,23	1 112 516,56	0,00	1 664 419,27	88 371,92	101 763,32	0,00	43 111,40
	Réalisations	62 519,23	1 112 516,56	0,00	1 664 419,27	88 371,92	101 763,32	0,00	43 111,40
002	Résultat de fonctionnement reporté	0,00	0,00	0,00	0,00	0,00	0,00	0,00	0,00
011	Charges à caractère général	52 602,55	871 332,94	0,00	1 664 419,27	88 371,92	101 163,32	0,00	37 961,40
60611	Eau et assainissement	0,00	118 896,61	0,00	4 062,31	0,00	0,00	0,00	0,00
60612	Energie - Electricité	0,00	602 830,56	0,00	31 203,25	0,00	0,00	0,00	0,00
60613	Chauffage urbain	0,00	0,00	0,00	0,00	0,00	0,00	0,00	0,00
60623	Alimentation	1 755,28	0,00	0,00	95 868,88	0,00	0,00	0,00	0,00
60628	Autres fournitures non stockées	0,00	0,00	0,00	0,00	0,00	0,00	0,00	0,00
60632	Fournitures de petit équipement	0,00	890,68	0,00	7 731,19	0,00	12 454,29	0,00	1 958,17
60636	Vêtements de travail	0,00	0,00	0,00	0,00	0,00	2 934,34	0,00	0,00
6065	Livres, disques, ... (médiathèque)	486,44	48 912,67	0,00	0,00	0,00	0,00	0,00	0,00
6067	Fournitures scolaires	36 568,60	69 116,68	0,00	0,00	0,00	0,00	0,00	0,00
611	Contrats de prestations de services	0,00	13 251,51	0,00	0,00	0,00	0,00	0,00	0,00
6132	Locations immobilières	0,00	0,00	0,00	0,00	0,00	0,00	0,00	0,00
6135	Locations mobilières	0,00	0,00	0,00	18 088,39	0,00	0,00	0,00	0,00
61558	Entretien autres biens mobiliers	0,00	0,00	0,00	3 868,62	0,00	0,00	0,00	525,60
6156	Maintenance	0,00	17 434,23	0,00	25 598,44	0,00	0,00	0,00	0,00
6184	Versements à des organismes de formation	0,00	0,00	0,00	0,00	0,00	0,00	0,00	0,00
6225	Indemnités aux comptable et régisseurs	0,00	0,00	0,00	0,00	0,00	0,00	0,00	0,00
6226	Honoraires	3 600,00	0,00	0,00	0,00	0,00	0,00	0,00	0,00
6232	Fêtes et cérémonies	10 192,23	0,00	0,00	0,00	0,00	0,00	0,00	0,00
6238	Divers	0,00	0,00	0,00	0,00	0,00	0,00	0,00	0,00

VILLE DE BELFORT - BUDGET PRINCIPAL BELFORT - CA - 2018

(2)	Libellé	Sous-fonction 21			Sous-fonction 25				
		211 Ecoles maternelles	212 Ecoles primaires	213 Classes regroupées	251 Hébergement et restauration scolaire	252 Transports scolaires	253 Sport scolaire	254 Médecine scolaire	255 Classes de découverte et autres services
6247	Transports collectifs	0,00	0,00	0,00	0,00	68 044,22	85 744,69	0,00	0,00
6261	Frais d'affranchissement	0,00	0,00	0,00	0,00	0,00	0,00	0,00	0,00
6288	Autres services extérieurs	0,00	0,00	0,00	1 477 998,19	20 327,70	30,00	0,00	35 477,63
012	Charges de personnel, frais assimilés	0,00	185 476,41	0,00	0,00	0,00	0,00	0,00	0,00
6218	Autre personnel extérieur	0,00	0,00	0,00	0,00	0,00	0,00	0,00	0,00
6331	Versement de transport	0,00	630,15	0,00	0,00	0,00	0,00	0,00	0,00
6332	Cotisations versées au F.N.A.L.	0,00	185,31	0,00	0,00	0,00	0,00	0,00	0,00
6336	Cotisations CNFPT et CDGFPT	0,00	437,35	0,00	0,00	0,00	0,00	0,00	0,00
64111	Rémunération principale titulaires	0,00	5 306,63	0,00	0,00	0,00	0,00	0,00	0,00
64112	NBI, SFT, indemnité résidence	0,00	183,56	0,00	0,00	0,00	0,00	0,00	0,00
64118	Autres indemnités titulaires	0,00	1 249,25	0,00	0,00	0,00	0,00	0,00	0,00
64131	Rémunérations non tit.	0,00	158 071,99	0,00	0,00	0,00	0,00	0,00	0,00
6451	Cotisations à l'U.R.S.S.A.F.	0,00	11 149,67	0,00	0,00	0,00	0,00	0,00	0,00
6453	Cotisations aux caisses de retraites	0,00	8 262,50	0,00	0,00	0,00	0,00	0,00	0,00
6474	Versement aux autres oeuvres sociales	0,00	0,00	0,00	0,00	0,00	0,00	0,00	0,00
014	Atténuations de produits	0,00	0,00	0,00	0,00	0,00	0,00	0,00	0,00
042	Opérat° ordre transfert entre sections	0,00	0,00	0,00	0,00	0,00	0,00	0,00	0,00
043	Opérat° ordre intérieur de la section	0,00	0,00	0,00	0,00	0,00	0,00	0,00	0,00
65	Autres charges de gestion courante	9 916,68	55 707,21	0,00	0,00	0,00	600,00	0,00	5 150,00
6521	Déficit budgets annexes administratifs	0,00	0,00	0,00	0,00	0,00	0,00	0,00	0,00
6558	Autres contributions obligatoires	9 916,68	0,00	0,00	0,00	0,00	0,00	0,00	0,00
657362	Subv. fonct. CCAS	0,00	0,00	0,00	0,00	0,00	0,00	0,00	0,00
65738	Subv. fonct. Autres organismes publics	0,00	55 707,21	0,00	0,00	0,00	0,00	0,00	0,00
6574	Subv. fonct. Associat°, personnes privée	0,00	0,00	0,00	0,00	0,00	600,00	0,00	5 150,00
656	Frais fonctionnement des groupes d'élus	0,00	0,00	0,00	0,00	0,00	0,00	0,00	0,00
66	Charges financières	0,00	0,00	0,00	0,00	0,00	0,00	0,00	0,00
67	Charges exceptionnelles	0,00	0,00	0,00	0,00	0,00	0,00	0,00	0,00
68	Dot. aux amortissements et provisions	0,00	0,00	0,00	0,00	0,00	0,00	0,00	0,00
	Restes à réaliser au 31/12	0,00	0,00	0,00	0,00	0,00	0,00	0,00	0,00
	RECETTES	0,00	30 635,56	0,00	1 156 042,37	0,00	0,00	0,00	0,00
	Réalisations	0,00	30 635,56	0,00	1 156 042,37	0,00	0,00	0,00	0,00
002	Résultat de fonctionnement reporté	0,00	0,00	0,00	0,00	0,00	0,00	0,00	0,00
013	Atténuations de charges	0,00	0,00	0,00	0,00	0,00	0,00	0,00	0,00
042	Opérat° ordre transfert entre sections	0,00	0,00	0,00	0,00	0,00	0,00	0,00	0,00
043	Opérat° ordre intérieur de la section	0,00	0,00	0,00	0,00	0,00	0,00	0,00	0,00
70	Produits des services, du domaine, vente	0,00	0,00	0,00	1 156 042,37	0,00	0,00	0,00	0,00
7067	Redev. services périscolaires et enseign	0,00	0,00	0,00	1 156 042,37	0,00	0,00	0,00	0,00

VILLE DE BELFORT - BUDGET PRINCIPAL BELFORT - CA - 2018

(2)	Libellé	Sous-fonction 21			Sous-fonction 25				
		211 Ecoles maternelles	212 Ecoles primaires	213 Classes regroupées	251 Hébergement et restauration scolaire	252 Transports scolaires	253 Sport scolaire	254 Médecine scolaire	255 Classes de découverte et autres services
70873	Remb. frais par les C.C.A.S.	0,00	0,00	0,00	0,00	0,00	0,00	0,00	0,00
73	Impôts et taxes	0,00	0,00	0,00	0,00	0,00	0,00	0,00	0,00
74	Dotations et participations	0,00	30 635,56	0,00	0,00	0,00	0,00	0,00	0,00
745	Dotation spéciale instituteurs	0,00	2 808,00	0,00	0,00	0,00	0,00	0,00	0,00
74718	Autres participations Etat	0,00	0,00	0,00	0,00	0,00	0,00	0,00	0,00
74748	Participat° Autres communes	0,00	27 827,56	0,00	0,00	0,00	0,00	0,00	0,00
7478	Participat° Autres organismes	0,00	0,00	0,00	0,00	0,00	0,00	0,00	0,00
75	Autres produits de gestion courante	0,00	0,00	0,00	0,00	0,00	0,00	0,00	0,00
76	Produits financiers	0,00	0,00	0,00	0,00	0,00	0,00	0,00	0,00
77	Produits exceptionnels	0,00	0,00	0,00	0,00	0,00	0,00	0,00	0,00
78	Reprise sur amortissements et provisions	0,00	0,00	0,00	0,00	0,00	0,00	0,00	0,00
Restes à réaliser au 31/12		0,00	0,00	0,00	0,00	0,00	0,00	0,00	0,00
SOLDE (3)		-62 519,23	-1 081 881,00	0,00	-508 376,90	-88 371,92	-101 763,32	0,00	-43 111,40

(1) La production de cet état est obligatoire pour les communes de 3 500 habitants et plus, les groupements comprenant au moins une telle commune, leurs établissements et services administratifs hormis les caisses des écoles et les services à activité unique érigés en établissement public ou budget annexe (L. 2312-3, R. 2311-1 et R. 2311-10). Dans les communes de 3 500 habitants et plus, le croisement par fonction est fait à un chiffre (correspondant à la fonction). Dans les communes de 10 000 habitants et plus, le croisement par fonction est fait au niveau le plus détaillé de la nomenclature fonctionnelle (sous-fonction ou rubrique). Les groupements et leurs établissements publics suivent les règles de production et de présentation applicables à la commune membre comptant le plus grand nombre d'habitants (articles L. 5211-36 a1 et R. 5211-14 + L. 5711-1 et R. 5711-2 du CGCT).

(2) Le croisement par nature est fait au niveau de chacun des articles budgétaires.

(3) Le solde correspond à la différence entre les recettes et les dépenses. Les dépenses et les recettes correspondent à la somme des dépenses et des Réalisations ainsi que des restes à réaliser et des reports (ligne budgétaire 001 et 002). Les lignes reports 001 et 002 apparaissent à la colonne 01-Non ventilables.

IV – ANNEXES	IV
ELEMENTS DU BILAN PRESENTATION CROISEE PAR FONCTION (1) – DETAIL FONCTIONNEMENT	A1.1

FONCTION 3 – Culture

(2)	Libellé	30 Services communs	31 Expression artistique	32 Conservation et diffusion des patrimoine	33 Action culturelle	Total
DEPENSES		3 369 429,17	764 200,02	394 295,17	727 593,62	5 255 517,98
Réalizations		3 369 429,17	764 200,02	394 295,17	727 593,62	5 255 517,98
002	Résultat de fonctionnement reporté	0,00	0,00	0,00	0,00	0,00
011	Charges à caractère général	325 677,25	11 250,02	394 295,17	442 318,50	1 173 540,94
60611	Eau et assainissement	8 252,98	0,00	0,00	0,00	8 252,98
60612	Energie - Electricité	286 170,72	0,00	0,00	0,00	286 170,72
60613	Chauffage urbain	3 776,41	0,00	0,00	0,00	3 776,41
60621	Combustibles	11 271,73	0,00	0,00	0,00	11 271,73
60628	Autres fournitures non stockées	0,00	0,00	0,00	1 053,62	1 053,62
60632	Fournitures de petit équipement	1 941,17	0,00	40 410,80	0,00	42 351,97
6064	Fournitures administratives	0,00	0,00	4 791,90	0,00	4 791,90
6065	Livres, disques, ... (médiathèque)	0,00	0,00	103 554,76	0,00	103 554,76
6068	Autres matières et fournitures	0,00	7 164,26	23 496,28	4 749,29	35 409,83
6132	Locations immobilières	360,00	0,00	0,00	0,00	360,00
6135	Locations mobilières	2 623,80	3 120,00	0,00	180 690,62	186 434,42
61558	Entretien autres biens mobiliers	0,00	0,00	1 856,99	2 906,40	4 763,39
6156	Maintenance	0,00	0,00	22 149,92	0,00	22 149,92
6161	Multirisques	0,00	0,00	1 216,90	3 622,15	4 839,05
6162	Assur. obligatoire dommage-construction	0,00	0,00	2 893,99	0,00	2 893,99
6182	Documentation générale et technique	0,00	0,00	7 337,12	0,00	7 337,12
6225	Indemnités aux comptable et régisseurs	860,06	0,00	0,00	0,00	860,06
6228	Divers	2 300,00	0,00	47 972,27	32 525,06	82 797,33
6232	Fêtes et cérémonies	0,00	0,00	6 275,32	119 823,58	126 098,90
6237	Publications	0,00	0,00	1 079,00	0,00	1 079,00
6238	Divers	1 200,00	0,00	43 060,99	0,00	44 260,99
6241	Transports de biens	0,00	0,00	42 536,14	0,00	42 536,14
6247	Transports collectifs	0,00	0,00	0,00	67 311,40	67 311,40
6251	Voyages et déplacements	0,00	0,00	0,00	3 332,31	3 332,31
6257	Réceptions	1 878,20	0,00	3 237,58	0,00	5 115,78
6281	Concours divers (cotisations)	1 479,96	0,00	3 116,41	0,00	4 596,37
6288	Autres services extérieurs	3 562,22	965,76	38 815,25	13 776,20	57 119,43
637	Autres impôts, taxes (autres organismes)	0,00	0,00	493,55	12 527,87	13 021,42
012	Charges de personnel, frais assimilés	3 021 751,92	0,00	0,00	246 275,12	3 268 027,04

VILLE DE BELFORT - BUDGET PRINCIPAL BELFORT - CA - 2018

(2)	Libellé	30 Services communs	31 Expression artistique	32 Conservation et diffusion des patrimoine	33 Action culturelle	Total
6331	Versement de transport	29 723,88	0,00	0,00	0,00	29 723,88
6332	Cotisations versées au F.N.A.L.	8 742,41	0,00	0,00	0,00	8 742,41
6336	Cotisations CNFPT et CDGFPT	20 423,50	0,00	0,00	0,00	20 423,50
64111	Rémunération principale titulaires	1 617 038,07	0,00	0,00	0,00	1 617 038,07
64112	NBI, SFT, indemnité résidence	31 626,34	0,00	0,00	0,00	31 626,34
64118	Autres indemnités titulaires	303 593,74	0,00	0,00	0,00	303 593,74
64131	Rémunérations non tit.	201 131,07	0,00	0,00	246 275,12	447 406,19
6451	Cotisations à l'U.R.S.S.A.F.	302 419,07	0,00	0,00	0,00	302 419,07
6453	Cotisations aux caisses de retraites	507 053,84	0,00	0,00	0,00	507 053,84
014	Atténuations de produits	0,00	0,00	0,00	0,00	0,00
042	Opérat° ordre transfert entre sections	0,00	0,00	0,00	0,00	0,00
043	Opérat° ordre intérieur de la section	0,00	0,00	0,00	0,00	0,00
65	Autres charges de gestion courante	22 000,00	752 950,00	0,00	39 000,00	813 950,00
6574	Subv. fonct. Associat°, personnes privée	22 000,00	752 950,00	0,00	39 000,00	813 950,00
656	Frais fonctionnement des groupes d'élus	0,00	0,00	0,00	0,00	0,00
66	Charges financières	0,00	0,00	0,00	0,00	0,00
67	Charges exceptionnelles	0,00	0,00	0,00	0,00	0,00
68	Dot. aux amortissements et provisions	0,00	0,00	0,00	0,00	0,00
Restes à réaliser au 31/12		0,00	0,00	0,00	0,00	0,00
RECETTES		947,50	53 022,85	138 917,70	119 254,50	312 142,55
Réalizations		947,50	53 022,85	138 917,70	119 254,50	312 142,55
002	Résultat de fonctionnement reporté	0,00	0,00	0,00	0,00	0,00
013	Atténuations de charges	0,00	0,00	0,00	0,00	0,00
042	Opérat° ordre transfert entre sections	0,00	0,00	0,00	0,00	0,00
043	Opérat° ordre intérieur de la section	0,00	0,00	0,00	0,00	0,00
70	Produits des services, du domaine, vente	0,00	13 988,25	130 500,76	7 196,10	151 685,11
7062	Redevances services à caractère culturel	0,00	13 988,25	97 409,96	0,00	111 398,21
7078	Autres marchandises	0,00	0,00	33 090,80	0,00	33 090,80
7088	Produits activités annexes (abonnements)	0,00	0,00	0,00	7 196,10	7 196,10
73	Impôts et taxes	0,00	0,00	0,00	94 558,40	94 558,40
7336	Droits de place	0,00	0,00	0,00	94 558,40	94 558,40
74	Dotations et participations	0,00	0,00	8 393,50	17 500,00	25 893,50
7472	Participat° Régions	0,00	0,00	8 393,50	0,00	8 393,50
7473	Participat° Départements	0,00	0,00	0,00	15 000,00	15 000,00
7478	Participat° Autres organismes	0,00	0,00	0,00	2 500,00	2 500,00
75	Autres produits de gestion courante	947,50	39 034,60	23,44	0,00	40 005,54
752	Revenus des immeubles	947,50	39 034,60	0,00	0,00	39 982,10
7588	Autres produits div. de gestion courante	0,00	0,00	23,44	0,00	23,44

VILLE DE BELFORT - BUDGET PRINCIPAL BELFORT - CA - 2018

(2)	Libellé	30 Services communs	31 Expression artistique	32 Conservation et diffusion des patrimoine	33 Action culturelle	Total
76	Produits financiers	0,00	0,00	0,00	0,00	0,00
77	Produits exceptionnels	0,00	0,00	0,00	0,00	0,00
78	Reprise sur amortissements et provisions	0,00	0,00	0,00	0,00	0,00
Restes à réaliser au 31/12		0,00	0,00	0,00	0,00	0,00
SOLDE (3)		-3 368 481,67	-711 177,17	-255 377,47	-608 339,12	-4 943 375,43

(2)	Libellé	Sous-fonction 31				Sous-fonction 32			
		311 Expression musicale, lyrique et choré.	312 Arts plastiques, activités artistiques	313 Théâtres	314 Cinémas et autres salles de spectacles	321 Bibliothèques et médiathèques	322 Musées	323 Archives	324 Entretien du patrimoine culturel
DEPENSES		187 853,36	136 500,00	204 250,00	235 596,66	148 534,26	228 794,70	16 966,21	0,00
Réalizations		187 853,36	136 500,00	204 250,00	235 596,66	148 534,26	228 794,70	16 966,21	0,00
002	Résultat de fonctionnement reporté	0,00	0,00	0,00	0,00	0,00	0,00	0,00	0,00
011	Charges à caractère général	1 653,36	0,00	0,00	9 596,66	148 534,26	228 794,70	16 966,21	0,00
60611	Eau et assainissement	0,00	0,00	0,00	0,00	0,00	0,00	0,00	0,00
60612	Energie - Electricité	0,00	0,00	0,00	0,00	0,00	0,00	0,00	0,00
60613	Chauffage urbain	0,00	0,00	0,00	0,00	0,00	0,00	0,00	0,00
60621	Combustibles	0,00	0,00	0,00	0,00	0,00	0,00	0,00	0,00
60628	Autres fournitures non stockées	0,00	0,00	0,00	0,00	0,00	0,00	0,00	0,00
60632	Fournitures de petit équipement	0,00	0,00	0,00	0,00	10 399,01	30 011,79	0,00	0,00
6064	Fournitures administratives	0,00	0,00	0,00	0,00	0,00	0,00	4 791,90	0,00
6065	Livres, disques, ... (médiathèque)	0,00	0,00	0,00	0,00	103 554,76	0,00	0,00	0,00
6068	Autres matières et fournitures	687,60	0,00	0,00	6 476,66	791,22	22 705,06	0,00	0,00
6132	Locations immobilières	0,00	0,00	0,00	0,00	0,00	0,00	0,00	0,00
6135	Locations mobilières	0,00	0,00	0,00	3 120,00	0,00	0,00	0,00	0,00
61558	Entretien autres biens mobiliers	0,00	0,00	0,00	0,00	308,81	1 548,18	0,00	0,00
6156	Maintenance	0,00	0,00	0,00	0,00	21 009,92	1 140,00	0,00	0,00
6161	Multirisques	0,00	0,00	0,00	0,00	0,00	1 216,90	0,00	0,00
6162	Assur. obligatoire dommage-construction	0,00	0,00	0,00	0,00	0,00	2 893,99	0,00	0,00
6182	Documentation générale et technique	0,00	0,00	0,00	0,00	0,00	0,00	7 337,12	0,00
6225	Indemnités aux comptable et régisseurs	0,00	0,00	0,00	0,00	0,00	0,00	0,00	0,00
6228	Divers	0,00	0,00	0,00	0,00	7 635,13	40 337,14	0,00	0,00
6232	Fêtes et cérémonies	0,00	0,00	0,00	0,00	40,00	6 235,32	0,00	0,00
6237	Publications	0,00	0,00	0,00	0,00	1 079,00	0,00	0,00	0,00
6238	Divers	0,00	0,00	0,00	0,00	0,00	38 223,80	4 837,19	0,00
6241	Transports de biens	0,00	0,00	0,00	0,00	0,00	42 536,14	0,00	0,00
6247	Transports collectifs	0,00	0,00	0,00	0,00	0,00	0,00	0,00	0,00
6251	Voyages et déplacements	0,00	0,00	0,00	0,00	0,00	0,00	0,00	0,00
6257	Réceptions	0,00	0,00	0,00	0,00	3 237,58	0,00	0,00	0,00
6281	Concours divers (cotisations)	0,00	0,00	0,00	0,00	0,00	3 116,41	0,00	0,00

VILLE DE BELFORT - BUDGET PRINCIPAL BELFORT - CA - 2018

(2)	Libellé	Sous-fonction 31				Sous-fonction 32			
		311 Expression musicale, lyrique et choré.	312 Arts plastiques, activités artistiques	313 Théâtres	314 Cinémas et autres salles de spectacles	321 Bibliothèques et médiathèques	322 Musées	323 Archives	324 Entretien du patrimoine culturel
6288	Autres services extérieurs	965,76	0,00	0,00	0,00	313,20	38 502,05	0,00	0,00
637	Autres impôts, taxes (autres organismes)	0,00	0,00	0,00	0,00	165,63	327,92	0,00	0,00
012	Charges de personnel, frais assimilés	0,00	0,00	0,00	0,00	0,00	0,00	0,00	0,00
6331	Versement de transport	0,00	0,00	0,00	0,00	0,00	0,00	0,00	0,00
6332	Cotisations versées au F.N.A.L.	0,00	0,00	0,00	0,00	0,00	0,00	0,00	0,00
6336	Cotisations CNFPT et CDGFPT	0,00	0,00	0,00	0,00	0,00	0,00	0,00	0,00
64111	Rémunération principale titulaires	0,00	0,00	0,00	0,00	0,00	0,00	0,00	0,00
64112	NBI, SFT, indemnité résidence	0,00	0,00	0,00	0,00	0,00	0,00	0,00	0,00
64118	Autres indemnités titulaires	0,00	0,00	0,00	0,00	0,00	0,00	0,00	0,00
64131	Rémunérations non tit.	0,00	0,00	0,00	0,00	0,00	0,00	0,00	0,00
6451	Cotisations à l'U.R.S.S.A.F.	0,00	0,00	0,00	0,00	0,00	0,00	0,00	0,00
6453	Cotisations aux caisses de retraites	0,00	0,00	0,00	0,00	0,00	0,00	0,00	0,00
014	Atténuations de produits	0,00	0,00	0,00	0,00	0,00	0,00	0,00	0,00
042	Opérat° ordre transfert entre sections	0,00	0,00	0,00	0,00	0,00	0,00	0,00	0,00
043	Opérat° ordre intérieur de la section	0,00	0,00	0,00	0,00	0,00	0,00	0,00	0,00
65	Autres charges de gestion courante	186 200,00	136 500,00	204 250,00	226 000,00	0,00	0,00	0,00	0,00
6574	Subv. fonct. Associat°, personnes privée	186 200,00	136 500,00	204 250,00	226 000,00	0,00	0,00	0,00	0,00
656	Frais fonctionnement des groupes d'élus	0,00	0,00	0,00	0,00	0,00	0,00	0,00	0,00
66	Charges financières	0,00	0,00	0,00	0,00	0,00	0,00	0,00	0,00
67	Charges exceptionnelles	0,00	0,00	0,00	0,00	0,00	0,00	0,00	0,00
68	Dot. aux amortissements et provisions	0,00	0,00	0,00	0,00	0,00	0,00	0,00	0,00
Restes à réaliser au 31/12		0,00	0,00	0,00	0,00	0,00	0,00	0,00	0,00
RECETTES		13 988,25	0,00	0,00	39 034,60	25 191,71	113 702,55	23,44	0,00
Réalisations		13 988,25	0,00	0,00	39 034,60	25 191,71	113 702,55	23,44	0,00
002	Résultat de fonctionnement reporté	0,00	0,00	0,00	0,00	0,00	0,00	0,00	0,00
013	Atténuations de charges	0,00	0,00	0,00	0,00	0,00	0,00	0,00	0,00
042	Opérat° ordre transfert entre sections	0,00	0,00	0,00	0,00	0,00	0,00	0,00	0,00
043	Opérat° ordre intérieur de la section	0,00	0,00	0,00	0,00	0,00	0,00	0,00	0,00
70	Produits des services, du domaine, vente	13 988,25	0,00	0,00	0,00	23 956,71	106 544,05	0,00	0,00
7062	Redevances services à caractère culturel	13 988,25	0,00	0,00	0,00	23 956,71	73 453,25	0,00	0,00
7078	Autres marchandises	0,00	0,00	0,00	0,00	0,00	33 090,80	0,00	0,00
7088	Produits activités annexes (abonnements)	0,00	0,00	0,00	0,00	0,00	0,00	0,00	0,00
73	Impôts et taxes	0,00	0,00	0,00	0,00	0,00	0,00	0,00	0,00
7336	Droits de place	0,00	0,00	0,00	0,00	0,00	0,00	0,00	0,00
74	Dotations et participations	0,00	0,00	0,00	0,00	1 235,00	7 158,50	0,00	0,00
7472	Participat° Régions	0,00	0,00	0,00	0,00	1 235,00	7 158,50	0,00	0,00
7473	Participat° Départements	0,00	0,00	0,00	0,00	0,00	0,00	0,00	0,00

VILLE DE BELFORT - BUDGET PRINCIPAL BELFORT - CA - 2018

(2)	Libellé	Sous-fonction 31				Sous-fonction 32			
		311 Expression musicale, lyrique et choré.	312 Arts plastiques, activités artistiques	313 Théâtres	314 Cinémas et autres salles de spectacles	321 Bibliothèques et médiathèques	322 Musées	323 Archives	324 Entretien du patrimoine culturel
7478	Participat* Autres organismes	0,00	0,00	0,00	0,00	0,00	0,00	0,00	0,00
75	Autres produits de gestion courante	0,00	0,00	0,00	39 034,60	0,00	0,00	23,44	0,00
752	Revenus des immeubles	0,00	0,00	0,00	39 034,60	0,00	0,00	0,00	0,00
7588	Autres produits div. de gestion courante	0,00	0,00	0,00	0,00	0,00	0,00	23,44	0,00
76	Produits financiers	0,00	0,00	0,00	0,00	0,00	0,00	0,00	0,00
77	Produits exceptionnels	0,00	0,00	0,00	0,00	0,00	0,00	0,00	0,00
78	Reprise sur amortissements et provisions	0,00	0,00	0,00	0,00	0,00	0,00	0,00	0,00
	Restes à réaliser au 31/12	0,00	0,00	0,00	0,00	0,00	0,00	0,00	0,00
	SOLDE (3)	-173 865,11	-136 500,00	-204 250,00	-196 562,06	-123 342,55	-115 092,15	-16 942,77	0,00

(1) La production de cet état est obligatoire pour les communes de 3 500 habitants et plus, les groupements comprenant au moins une telle commune, leurs établissements et services administratifs hormis les caisses des écoles et les services à activité unique érigés en établissement public ou budget annexe (L. 2312-3, R. 2311-1 et R. 2311-10). Dans les communes de 3 500 habitants et plus, le croisement par fonction est fait à un chiffre (correspondant à la fonction). Dans les communes de 10 000 habitants et plus, le croisement par fonction est fait au niveau le plus détaillé de la nomenclature fonctionnelle (sous-fonction ou rubrique). Les groupements et leurs établissements publics suivent les règles de production et de présentation applicables à la commune membre comptant le plus grand nombre d'habitants (articles L. 5211-36 a1 et R. 5211-14 + L. 5711-1 et R. 5711-2 du CGCT).

(2) Le croisement par nature est fait au niveau de chacun des articles budgétaires.

(3) Le solde correspond à la différence entre les recettes et les dépenses. Les dépenses et les recettes correspondent à la somme des dépenses et des Réalisations ainsi que des restes à réaliser et des reports (ligne budgétaire 001 et 002). Les lignes reports 001 et 002 apparaissent à la colonne 01-Non ventilables.

IV – ANNEXES	IV
ELEMENTS DU BILAN PRESENTATION CROISEE PAR FONCTION (1) – DETAIL FONCTIONNEMENT	A1.1

FONCTION 4 – Sport et jeunesse

(2)	Libellé	40 Services communs	41 Sports	42 Jeunesse	Total
DEPENSES		3 649 107,95	370 211,79	1 382 760,90	5 402 080,64
Réalisations		3 649 107,95	370 211,79	1 382 760,90	5 402 080,64
002	Résultat de fonctionnement reporté	0,00	0,00	0,00	0,00
011	Charges à caractère général	410 837,92	255 071,79	393 170,66	1 059 080,37
60611	Eau et assainissement	28 438,39	0,00	-3 387,53	25 050,86
60612	Energie - Electricité	367 334,35	0,00	-1 250,87	366 083,48
60613	Chauffage urbain	415,50	0,00	0,00	415,50
60621	Combustibles	5 737,15	0,00	0,00	5 737,15
60623	Alimentation	0,00	0,00	14 543,75	14 543,75
60628	Autres fournitures non stockées	0,00	100,00	2 025,57	2 125,57
60632	Fournitures de petit équipement	0,00	11 683,81	18 936,12	30 619,93
60636	Vêtements de travail	0,00	299,00	0,00	299,00
6065	Livres, disques, ... (médiathèque)	0,00	0,00	497,77	497,77
6068	Autres matières et fournitures	0,00	16 622,87	4 188,95	20 811,82
611	Contrats de prestations de services	0,00	0,00	6 963,90	6 963,90
6132	Locations immobilières	7 910,12	0,00	0,00	7 910,12
6135	Locations mobilières	0,00	152 732,70	67 081,87	219 814,57
61521	Entretien terrains	0,00	9 459,60	0,00	9 459,60
615221	Entretien, réparations bâtiments publics	0,00	2 402,16	0,00	2 402,16
61558	Entretien autres biens mobiliers	0,00	12 909,26	493,67	13 402,93
6156	Maintenance	0,00	18 372,89	0,00	18 372,89
6168	Autres primes d'assurance	0,00	0,00	500,00	500,00
6182	Documentation générale et technique	0,00	0,00	1 830,11	1 830,11
6184	Versements à des organismes de formation	0,00	0,00	2 296,00	2 296,00
6225	Indemnités aux comptable et régisseurs	112,41	0,00	0,00	112,41
6232	Fêtes et cérémonies	0,00	0,00	14 675,63	14 675,63
6238	Divers	0,00	3 569,40	2 423,60	5 993,00
6247	Transports collectifs	0,00	0,00	18 519,00	18 519,00
6251	Voyages et déplacements	0,00	0,00	322,83	322,83
6281	Concours divers (cotisations)	890,00	0,00	0,00	890,00
6288	Autres services extérieurs	0,00	26 920,10	226 744,86	253 664,96
637	Autres impôts, taxes (autres organismes)	0,00	0,00	15 765,43	15 765,43
012	Charges de personnel, frais assimilés	2 286 270,03	0,00	0,00	2 286 270,03

VILLE DE BELFORT - BUDGET PRINCIPAL BELFORT - CA - 2018

(2)	Libellé	40 Services communs	41 Sports	42 Jeunesse	Total
6218	Autre personnel extérieur	103 156,43	0,00	0,00	103 156,43
6331	Versement de transport	20 374,28	0,00	0,00	20 374,28
6332	Cotisations versées au F.N.A.L.	5 992,64	0,00	0,00	5 992,64
6336	Cotisations CNFPT et CDGFPT	14 107,96	0,00	0,00	14 107,96
64111	Rémunération principale titulaires	1 240 419,12	0,00	0,00	1 240 419,12
64112	NBI, SFT, indemnité résidence	46 392,86	0,00	0,00	46 392,86
64118	Autres indemnités titulaires	246 441,62	0,00	0,00	246 441,62
64131	Rémunérations non tit.	31 678,81	0,00	0,00	31 678,81
6451	Cotisations à l'U.R.S.S.A.F.	185 308,36	0,00	0,00	185 308,36
6453	Cotisations aux caisses de retraites	392 397,95	0,00	0,00	392 397,95
014	Atténuations de produits	0,00	0,00	0,00	0,00
042	Opérat° ordre transfert entre sections	0,00	0,00	0,00	0,00
043	Opérat° ordre intérieur de la section	0,00	0,00	0,00	0,00
65	Autres charges de gestion courante	952 000,00	115 140,00	989 590,24	2 056 730,24
6574	Subv. fonct. Associat°, personnes privée	952 000,00	115 140,00	989 590,24	2 056 730,24
656	Frais fonctionnement des groupes d'élus	0,00	0,00	0,00	0,00
66	Charges financières	0,00	0,00	0,00	0,00
67	Charges exceptionnelles	0,00	0,00	0,00	0,00
68	Dot. aux amortissements et provisions	0,00	0,00	0,00	0,00
Restes à réaliser au 31/12		0,00	0,00	0,00	0,00
RECETTES		33 336,00	54 879,32	1 103 906,31	1 192 121,63
Réalizations		33 336,00	54 879,32	1 103 906,31	1 192 121,63
002	Résultat de fonctionnement reporté	0,00	0,00	0,00	0,00
013	Atténuations de charges	0,00	0,00	0,00	0,00
042	Opérat° ordre transfert entre sections	0,00	0,00	0,00	0,00
043	Opérat° ordre intérieur de la section	0,00	0,00	0,00	0,00
70	Produits des services, du domaine, vente	0,00	54 879,32	351 231,09	406 110,41
70631	Redevances services à caractère sportif	0,00	53 045,32	38 117,50	91 162,82
70632	Redevances services à caractère loisir	0,00	0,00	9 963,50	9 963,50
7066	Redevances services à caractère social	0,00	0,00	21 978,50	21 978,50
7067	Redev. services périscolaires et enseign	0,00	0,00	206 049,93	206 049,93
70848	Mise à dispo personnel autres organismes	0,00	209,00	0,00	209,00
7088	Produits activités annexes (abonnements)	0,00	1 625,00	75 121,66	76 746,66
73	Impôts et taxes	0,00	0,00	0,00	0,00
74	Dotations et participations	33 336,00	0,00	706 702,09	740 038,09
7473	Participat° Départements	33 336,00	0,00	0,00	33 336,00
7478	Participat° Autres organismes	0,00	0,00	706 702,09	706 702,09
75	Autres produits de gestion courante	0,00	0,00	45 973,13	45 973,13
752	Revenus des immeubles	0,00	0,00	45 973,13	45 973,13

VILLE DE BELFORT - BUDGET PRINCIPAL BELFORT - CA - 2018

(2)	Libellé	40 Services communs	41 Sports	42 Jeunesse	Total
76	Produits financiers	0,00	0,00	0,00	0,00
77	Produits exceptionnels	0,00	0,00	0,00	0,00
78	Reprise sur amortissements et provisions	0,00	0,00	0,00	0,00
Restes à réaliser au 31/12		0,00	0,00	0,00	0,00
SOLDE (3)		-3 615 771,95	-315 332,47	-278 854,59	-4 209 959,01

(2)	Libellé	Sous-fonction 41					Sous-fonction 42		
		411 Salles de sport, gymnases	412 Stades	413 Piscines	414 Autres équipements sportifs ou de loisir	415 Manifestations sportives	421 Centres de loisirs	422 Autres activités pour les jeunes	423 Colonies de vacances
DEPENSES		46 226,58	9 459,60	0,00	7 538,43	306 987,18	946 953,70	360 519,36	75 287,84
Réalizations		46 226,58	9 459,60	0,00	7 538,43	306 987,18	946 953,70	360 519,36	75 287,84
002	Résultat de fonctionnement reporté	0,00	0,00	0,00	0,00	0,00	0,00	0,00	0,00
011	Charges à caractère général	46 226,58	9 459,60	0,00	7 538,43	191 847,18	37 825,70	280 057,12	75 287,84
60611	Eau et assainissement	0,00	0,00	0,00	0,00	0,00	0,00	-3 387,53	0,00
60612	Energie - Electricité	0,00	0,00	0,00	0,00	0,00	0,00	-1 250,87	0,00
60613	Chauffage urbain	0,00	0,00	0,00	0,00	0,00	0,00	0,00	0,00
60621	Combustibles	0,00	0,00	0,00	0,00	0,00	0,00	0,00	0,00
60623	Alimentation	0,00	0,00	0,00	0,00	0,00	4 583,36	9 500,14	460,25
60628	Autres fournitures non stockées	0,00	0,00	0,00	100,00	0,00	837,84	1 187,73	0,00
60632	Fournitures de petit équipement	0,00	0,00	0,00	2 925,16	8 758,65	14 622,55	4 313,57	0,00
60636	Vêtements de travail	0,00	0,00	0,00	299,00	0,00	0,00	0,00	0,00
6065	Livres, disques, ... (médiathèque)	0,00	0,00	0,00	0,00	0,00	0,00	497,77	0,00
6068	Autres matières et fournitures	16 622,87	0,00	0,00	0,00	0,00	0,00	3 207,75	981,20
611	Contrats de prestations de services	0,00	0,00	0,00	0,00	0,00	0,00	6 963,90	0,00
6132	Locations immobilières	0,00	0,00	0,00	0,00	0,00	0,00	0,00	0,00
6135	Locations mobilières	133,67	0,00	0,00	0,00	152 599,03	40,00	59 853,27	7 188,60
61521	Entretien terrains	0,00	9 459,60	0,00	0,00	0,00	0,00	0,00	0,00
615221	Entretien, réparations bâtiments publics	0,00	0,00	0,00	2 402,16	0,00	0,00	0,00	0,00
61558	Entretien autres biens mobiliers	11 097,15	0,00	0,00	1 812,11	0,00	0,00	493,67	0,00
6156	Maintenance	18 372,89	0,00	0,00	0,00	0,00	0,00	0,00	0,00
6168	Autres primes d'assurance	0,00	0,00	0,00	0,00	0,00	0,00	0,00	500,00
6182	Documentation générale et technique	0,00	0,00	0,00	0,00	0,00	0,00	1 830,11	0,00
6184	Versements à des organismes de formation	0,00	0,00	0,00	0,00	0,00	2 296,00	0,00	0,00
6225	Indemnités aux comptable et régisseurs	0,00	0,00	0,00	0,00	0,00	0,00	0,00	0,00
6232	Fêtes et cérémonies	0,00	0,00	0,00	0,00	0,00	0,00	14 615,63	60,00
6238	Divers	0,00	0,00	0,00	0,00	3 569,40	0,00	2 423,60	0,00
6247	Transports collectifs	0,00	0,00	0,00	0,00	0,00	0,00	18 519,00	0,00
6251	Voyages et déplacements	0,00	0,00	0,00	0,00	0,00	0,00	322,83	0,00
6281	Concours divers (cotisations)	0,00	0,00	0,00	0,00	0,00	0,00	0,00	0,00
6288	Autres services extérieurs	0,00	0,00	0,00	0,00	26 920,10	15 445,95	145 313,17	65 985,74

VILLE DE BELFORT - BUDGET PRINCIPAL BELFORT - CA - 2018

(2)	Libellé	Sous-fonction 41					Sous-fonction 42		
		411 Salles de sport, gymnases	412 Stades	413 Piscines	414 Autres équipements sportifs ou de loisir	415 Manifestations sportives	421 Centres de loisirs	422 Autres activités pour les jeunes	423 Colonies de vacances
637	Autres impôts, taxes (autres organismes)	0,00	0,00	0,00	0,00	0,00	0,00	15 653,38	112,05
012	Charges de personnel, frais assimilés	0,00	0,00	0,00	0,00	0,00	0,00	0,00	0,00
6218	Autre personnel extérieur	0,00	0,00	0,00	0,00	0,00	0,00	0,00	0,00
6331	Versement de transport	0,00	0,00	0,00	0,00	0,00	0,00	0,00	0,00
6332	Cotisations versées au F.N.A.L.	0,00	0,00	0,00	0,00	0,00	0,00	0,00	0,00
6336	Cotisations CNFPT et CDGFPT	0,00	0,00	0,00	0,00	0,00	0,00	0,00	0,00
64111	Rémunération principale titulaires	0,00	0,00	0,00	0,00	0,00	0,00	0,00	0,00
64112	NBI, SFT, indemnité résidence	0,00	0,00	0,00	0,00	0,00	0,00	0,00	0,00
64118	Autres indemnités titulaires	0,00	0,00	0,00	0,00	0,00	0,00	0,00	0,00
64131	Rémunérations non tit.	0,00	0,00	0,00	0,00	0,00	0,00	0,00	0,00
6451	Cotisations à l'U.R.S.S.A.F.	0,00	0,00	0,00	0,00	0,00	0,00	0,00	0,00
6453	Cotisations aux caisses de retraites	0,00	0,00	0,00	0,00	0,00	0,00	0,00	0,00
014	Atténuations de produits	0,00	0,00	0,00	0,00	0,00	0,00	0,00	0,00
042	Opérat° ordre transfert entre sections	0,00	0,00	0,00	0,00	0,00	0,00	0,00	0,00
043	Opérat° ordre intérieur de la section	0,00	0,00	0,00	0,00	0,00	0,00	0,00	0,00
65	Autres charges de gestion courante	0,00	0,00	0,00	0,00	115 140,00	909 128,00	80 462,24	0,00
6574	Subv. fonct. Associat°, personnes privée	0,00	0,00	0,00	0,00	115 140,00	909 128,00	80 462,24	0,00
656	Frais fonctionnement des groupes d'élus	0,00	0,00	0,00	0,00	0,00	0,00	0,00	0,00
66	Charges financières	0,00	0,00	0,00	0,00	0,00	0,00	0,00	0,00
67	Charges exceptionnelles	0,00	0,00	0,00	0,00	0,00	0,00	0,00	0,00
68	Dot. aux amortissements et provisions	0,00	0,00	0,00	0,00	0,00	0,00	0,00	0,00
Restes à réaliser au 31/12		0,00	0,00	0,00	0,00	0,00	0,00	0,00	0,00
RECETTES		53 045,32	0,00	0,00	1 834,00	0,00	592 496,03	489 431,78	21 978,50
Réalisations		53 045,32	0,00	0,00	1 834,00	0,00	592 496,03	489 431,78	21 978,50
002	Résultat de fonctionnement reporté	0,00	0,00	0,00	0,00	0,00	0,00	0,00	0,00
013	Atténuations de charges	0,00	0,00	0,00	0,00	0,00	0,00	0,00	0,00
042	Opérat° ordre transfert entre sections	0,00	0,00	0,00	0,00	0,00	0,00	0,00	0,00
043	Opérat° ordre intérieur de la section	0,00	0,00	0,00	0,00	0,00	0,00	0,00	0,00
70	Produits des services, du domaine, vente	53 045,32	0,00	0,00	1 834,00	0,00	206 049,93	123 202,66	21 978,50
70631	Redevances services à caractère sportif	53 045,32	0,00	0,00	0,00	0,00	0,00	38 117,50	0,00
70632	Redevances services à caractère loisir	0,00	0,00	0,00	0,00	0,00	0,00	9 963,50	0,00
7066	Redevances services à caractère social	0,00	0,00	0,00	0,00	0,00	0,00	0,00	21 978,50
7067	Redev. services périscolaires et enseign	0,00	0,00	0,00	0,00	0,00	206 049,93	0,00	0,00
70848	Mise à dispo personnel autres organismes	0,00	0,00	0,00	209,00	0,00	0,00	0,00	0,00
7088	Produits activités annexes (abonnements)	0,00	0,00	0,00	1 625,00	0,00	0,00	75 121,66	0,00
73	Impôts et taxes	0,00	0,00	0,00	0,00	0,00	0,00	0,00	0,00
74	Dotations et participations	0,00	0,00	0,00	0,00	0,00	386 446,10	320 255,99	0,00

VILLE DE BELFORT - BUDGET PRINCIPAL BELFORT - CA - 2018

(2)	Libellé	Sous-fonction 41					Sous-fonction 42		
		411 Salles de sport, gymnases	412 Stades	413 Piscines	414 Autres équipements sportifs ou de loisir	415 Manifestations sportives	421 Centres de loisirs	422 Autres activités pour les jeunes	423 Colonies de vacances
7473	Participat° Départements	0,00	0,00	0,00	0,00	0,00	0,00	0,00	0,00
7478	Participat° Autres organismes	0,00	0,00	0,00	0,00	0,00	386 446,10	320 255,99	0,00
75	Autres produits de gestion courante	0,00	0,00	0,00	0,00	0,00	0,00	45 973,13	0,00
752	Revenus des immeubles	0,00	0,00	0,00	0,00	0,00	0,00	45 973,13	0,00
76	Produits financiers	0,00	0,00	0,00	0,00	0,00	0,00	0,00	0,00
77	Produits exceptionnels	0,00	0,00	0,00	0,00	0,00	0,00	0,00	0,00
78	Reprise sur amortissements et provisions	0,00	0,00	0,00	0,00	0,00	0,00	0,00	0,00
Restes à réaliser au 31/12		0,00	0,00	0,00	0,00	0,00	0,00	0,00	0,00
SOLDE (3)		6 818,74	-9 459,60	0,00	-5 704,43	-306 987,18	-354 457,67	128 912,42	-53 309,34

(1) La production de cet état est obligatoire pour les communes de 3 500 habitants et plus, les groupements comprenant au moins une telle commune, leurs établissements et services administratifs hormis les caisses des écoles et les services à activité unique érigés en établissement public ou budget annexe (L. 2312-3, R. 2311-1 et R. 2311-10). Dans les communes de 3 500 habitants et plus, le croisement par fonction est fait à un chiffre (correspondant à la fonction). Dans les communes de 10 000 habitants et plus, le croisement par fonction est fait au niveau le plus détaillé de la nomenclature fonctionnelle (sous-fonction ou rubrique). Les groupements et leurs établissements publics suivent les règles de production et de présentation applicables à la commune membre comptant le plus grand nombre d'habitants (articles L. 5211-36 a1 et R. 5211-14 + L. 5711-1 et R. 5711-2 du CGCT).

(2) Le croisement par nature est fait au niveau de chacun des articles budgétaires.

(3) Le solde correspond à la différence entre les recettes et les dépenses. Les dépenses et les recettes correspondent à la somme des dépenses et des Réalisations ainsi que des restes à réaliser et des reports (ligne budgétaire 001 et 002). Les lignes reports 001 et 002 apparaissent à la colonne 01-Non ventilables.

IV – ANNEXES	IV
ELEMENTS DU BILAN PRESENTATION CROISEE PAR FONCTION (1) – DETAIL FONCTIONNEMENT	A1.1

FONCTION 5 – Interventions sociales et santé

(2)	Libellé	51 Santé	52 Interventions sociales	Total
DEPENSES		320 834,35	2 448 673,25	2 769 507,60
Réalisations		320 834,35	2 448 673,25	2 769 507,60
002	Résultat de fonctionnement reporté	0,00	0,00	0,00
011	Charges à caractère général	320 834,35	269 273,11	590 107,46
60611	Eau et assainissement	15 725,17	0,00	15 725,17
60612	Energie - Electricité	279 823,98	0,00	279 823,98
60613	Chauffage urbain	20 821,20	0,00	20 821,20
60623	Alimentation	0,00	549,13	549,13
60632	Fournitures de petit équipement	0,00	713,72	713,72
60636	Vêtements de travail	0,00	376,20	376,20
6156	Maintenance	4 464,00	11 709,24	16 173,24
6232	Fêtes et cérémonies	0,00	24 513,38	24 513,38
6281	Concours divers (cotisations)	0,00	720,00	720,00
6288	Autres services extérieurs	0,00	230 691,44	230 691,44
012	Charges de personnel, frais assimilés	0,00	667 244,04	667 244,04
6331	Versement de transport	0,00	6 673,11	6 673,11
6332	Cotisations versées au F.N.A.L.	0,00	1 962,68	1 962,68
6336	Cotisations CNFPT et CDGFPT	0,00	4 610,91	4 610,91
64111	Rémunération principale titulaires	0,00	349 258,81	349 258,81
64112	NBI, SFT, indemnité résidence	0,00	7 821,23	7 821,23
64118	Autres indemnités titulaires	0,00	65 894,88	65 894,88
64131	Rémunérations non tit.	0,00	51 081,91	51 081,91
6451	Cotisations à l'U.R.S.S.A.F.	0,00	67 735,54	67 735,54
6453	Cotisations aux caisses de retraites	0,00	112 204,97	112 204,97
014	Atténuations de produits	0,00	0,00	0,00
042	Opérat° ordre transfert entre sections	0,00	0,00	0,00
043	Opérat° ordre intérieur de la section	0,00	0,00	0,00
65	Autres charges de gestion courante	0,00	1 512 156,10	1 512 156,10
657362	Subv. fonct. CCAS	0,00	1 300 000,00	1 300 000,00
65737	Autres établissements publics locaux	0,00	21 837,10	21 837,10
6574	Subv. fonct. Associat°, personnes privée	0,00	190 319,00	190 319,00
656	Frais fonctionnement des groupes d'élus	0,00	0,00	0,00

VILLE DE BELFORT - BUDGET PRINCIPAL BELFORT - CA - 2018

(2)	Libellé	51 Santé	52 Interventions sociales	Total
66	Charges financières	0,00	0,00	0,00
67	Charges exceptionnelles	0,00	0,00	0,00
68	Dot. aux amortissements et provisions	0,00	0,00	0,00
Restes à réaliser au 31/12		0,00	0,00	0,00
RECETTES		81 426,00	191 856,20	273 282,20
Réalizations		81 426,00	191 856,20	273 282,20
002	Résultat de fonctionnement reporté	0,00	0,00	0,00
013	Atténuations de charges	0,00	0,00	0,00
042	Opérat° ordre transfert entre sections	0,00	0,00	0,00
043	Opérat° ordre intérieur de la section	0,00	0,00	0,00
70	Produits des services, du domaine, vente	0,00	190 356,20	190 356,20
70841	Mise à dispo personnel B.A. , régies	0,00	190 056,20	190 056,20
7088	Produits activités annexes (abonnements)	0,00	300,00	300,00
73	Impôts et taxes	0,00	0,00	0,00
74	Dotations et participations	81 426,00	1 500,00	82 926,00
7461	DGD	81 426,00	0,00	81 426,00
7473	Participat° Départements	0,00	1 500,00	1 500,00
75	Autres produits de gestion courante	0,00	0,00	0,00
76	Produits financiers	0,00	0,00	0,00
77	Produits exceptionnels	0,00	0,00	0,00
78	Reprise sur amortissements et provisions	0,00	0,00	0,00
Restes à réaliser au 31/12		0,00	0,00	0,00
SOLDE (3)		-239 408,35	-2 256 817,05	-2 496 225,40

(2)	Libellé	Sous-fonction 51			Sous-fonction 52				
		510 Services communs	511 Dispensaires, autres établist sanitaires	512 Actions de prévention sanitaire	520 Services communs	521 Services à caractère social handicapés	522 Act° pour l'enfance et l'adolescence	523 Act° pour personnes en difficulté	524 Autres services
DEPENSES		320 834,35	0,00	0,00	2 106 161,00	0,00	0,00	0,00	342 512,25
Réalizations		320 834,35	0,00	0,00	2 106 161,00	0,00	0,00	0,00	342 512,25
002	Résultat de fonctionnement reporté	0,00	0,00	0,00	0,00	0,00	0,00	0,00	0,00
011	Charges à caractère général	320 834,35	0,00	0,00	13 142,96	0,00	0,00	0,00	256 130,15
60611	Eau et assainissement	15 725,17	0,00	0,00	0,00	0,00	0,00	0,00	0,00
60612	Energie - Electricité	279 823,98	0,00	0,00	0,00	0,00	0,00	0,00	0,00
60613	Chauffage urbain	20 821,20	0,00	0,00	0,00	0,00	0,00	0,00	0,00
60623	Alimentation	0,00	0,00	0,00	0,00	0,00	0,00	0,00	549,13
60632	Fournitures de petit équipement	0,00	0,00	0,00	713,72	0,00	0,00	0,00	0,00
60636	Vêtements de travail	0,00	0,00	0,00	0,00	0,00	0,00	0,00	376,20

VILLE DE BELFORT - BUDGET PRINCIPAL BELFORT - CA - 2018

(2)	Libellé	Sous-fonction 51			Sous-fonction 52				
		510 Services communs	511 Dispensaires, autres établist sanitaires	512 Actions de prévention sanitaire	520 Services communs	521 Services à caractère social handicapés	522 Act° pour l'enfance et l'adolescence	523 Act° pour personnes en difficulté	524 Autres services
6156	Maintenance	4 464,00	0,00	0,00	11 709,24	0,00	0,00	0,00	0,00
6232	Fêtes et cérémonies	0,00	0,00	0,00	0,00	0,00	0,00	0,00	24 513,38
6281	Concours divers (cotisations)	0,00	0,00	0,00	720,00	0,00	0,00	0,00	0,00
6288	Autres services extérieurs	0,00	0,00	0,00	0,00	0,00	0,00	0,00	230 691,44
012	Charges de personnel, frais assimilés	0,00	0,00	0,00	667 244,04	0,00	0,00	0,00	0,00
6331	Versement de transport	0,00	0,00	0,00	6 673,11	0,00	0,00	0,00	0,00
6332	Cotisations versées au F.N.A.L.	0,00	0,00	0,00	1 962,68	0,00	0,00	0,00	0,00
6336	Cotisations CNFPT et CDGFPT	0,00	0,00	0,00	4 610,91	0,00	0,00	0,00	0,00
64111	Rémunération principale titulaires	0,00	0,00	0,00	349 258,81	0,00	0,00	0,00	0,00
64112	NBI, SFT, indemnité résidence	0,00	0,00	0,00	7 821,23	0,00	0,00	0,00	0,00
64118	Autres indemnités titulaires	0,00	0,00	0,00	65 894,88	0,00	0,00	0,00	0,00
64131	Rémunérations non tit.	0,00	0,00	0,00	51 081,91	0,00	0,00	0,00	0,00
6451	Cotisations à l'U.R.S.S.A.F.	0,00	0,00	0,00	67 735,54	0,00	0,00	0,00	0,00
6453	Cotisations aux caisses de retraites	0,00	0,00	0,00	112 204,97	0,00	0,00	0,00	0,00
014	Atténuations de produits	0,00	0,00	0,00	0,00	0,00	0,00	0,00	0,00
042	Opérat° ordre transfert entre sections	0,00	0,00	0,00	0,00	0,00	0,00	0,00	0,00
043	Opérat° ordre intérieur de la section	0,00	0,00	0,00	0,00	0,00	0,00	0,00	0,00
65	Autres charges de gestion courante	0,00	0,00	0,00	1 425 774,00	0,00	0,00	0,00	86 382,10
657362	Subv. fonct. CCAS	0,00	0,00	0,00	1 300 000,00	0,00	0,00	0,00	0,00
65737	Autres établissements publics locaux	0,00	0,00	0,00	0,00	0,00	0,00	0,00	21 837,10
6574	Subv. fonct. Associat°, personnes privée	0,00	0,00	0,00	125 774,00	0,00	0,00	0,00	64 545,00
656	Frais fonctionnement des groupes d'élus	0,00	0,00	0,00	0,00	0,00	0,00	0,00	0,00
66	Charges financières	0,00	0,00	0,00	0,00	0,00	0,00	0,00	0,00
67	Charges exceptionnelles	0,00	0,00	0,00	0,00	0,00	0,00	0,00	0,00
68	Dot. aux amortissements et provisions	0,00	0,00	0,00	0,00	0,00	0,00	0,00	0,00
Restes à réaliser au 31/12		0,00	0,00	0,00	0,00	0,00	0,00	0,00	0,00
RECETTES		81 426,00	0,00	0,00	190 056,20	0,00	0,00	0,00	1 800,00
Réalisations		81 426,00	0,00	0,00	190 056,20	0,00	0,00	0,00	1 800,00
002	Résultat de fonctionnement reporté	0,00	0,00	0,00	0,00	0,00	0,00	0,00	0,00
013	Atténuations de charges	0,00	0,00	0,00	0,00	0,00	0,00	0,00	0,00
042	Opérat° ordre transfert entre sections	0,00	0,00	0,00	0,00	0,00	0,00	0,00	0,00
043	Opérat° ordre intérieur de la section	0,00	0,00	0,00	0,00	0,00	0,00	0,00	0,00
70	Produits des services, du domaine, vente	0,00	0,00	0,00	190 056,20	0,00	0,00	0,00	300,00
70841	Mise à dispo personnel B.A. , régies	0,00	0,00	0,00	190 056,20	0,00	0,00	0,00	0,00
7088	Produits activités annexes (abonnements)	0,00	0,00	0,00	0,00	0,00	0,00	0,00	300,00
73	Impôts et taxes	0,00	0,00	0,00	0,00	0,00	0,00	0,00	0,00
74	Dotations et participations	81 426,00	0,00	0,00	0,00	0,00	0,00	0,00	1 500,00

VILLE DE BELFORT - BUDGET PRINCIPAL BELFORT - CA - 2018

(2)	Libellé	Sous-fonction 51			Sous-fonction 52				
		510 Services communs	511 Dispensaires, autres établist sanitaires	512 Actions de prévention sanitaire	520 Services communs	521 Services à caractère social handicapés	522 Act° pour l'enfance et l'adolescence	523 Act° pour personnes en difficulté	524 Autres services
7461	DGD	81 426,00	0,00	0,00	0,00	0,00	0,00	0,00	0,00
7473	Participat° Départements	0,00	0,00	0,00	0,00	0,00	0,00	0,00	1 500,00
75	Autres produits de gestion courante	0,00	0,00	0,00	0,00	0,00	0,00	0,00	0,00
76	Produits financiers	0,00	0,00	0,00	0,00	0,00	0,00	0,00	0,00
77	Produits exceptionnels	0,00	0,00	0,00	0,00	0,00	0,00	0,00	0,00
78	Reprise sur amortissements et provisions	0,00	0,00	0,00	0,00	0,00	0,00	0,00	0,00
Restes à réaliser au 31/12		0,00	0,00	0,00	0,00	0,00	0,00	0,00	0,00
SOLDE (3)		-239 408,35	0,00	0,00	-1 916 104,80	0,00	0,00	0,00	-340 712,25

(1) La production de cet état est obligatoire pour les communes de 3 500 habitants et plus, les groupements comprenant au moins une telle commune, leurs établissements et services administratifs hormis les caisses des écoles et les services à activité unique érigés en établissement public ou budget annexe (L. 2312-3, R. 2311-1 et R. 2311-10). Dans les communes de 3 500 habitants et plus, le croisement par fonction est fait à un chiffre (correspondant à la fonction). Dans les communes de 10 000 habitants et plus, le croisement par fonction est fait au niveau le plus détaillé de la nomenclature fonctionnelle (sous-fonction ou rubrique). Les groupements et leurs établissements publics suivent les règles de production et de présentation applicables à la commune membre comptant le plus grand nombre d'habitants (articles L. 5211-36 a1 et R. 5211-14 + L. 5711-1 et R. 5711-2 du CGCT).

(2) Le croisement par nature est fait au niveau de chacun des articles budgétaires.

(3) Le solde correspond à la différence entre les recettes et les dépenses. Les dépenses et les recettes correspondent à la somme des dépenses et des Réalisations ainsi que des restes à réaliser et des reports (ligne budgétaire 001 et 002). Les lignes reports 001 et 002 apparaissent à la colonne 01-Non ventilables.

IV – ANNEXES	IV
ELEMENTS DU BILAN PRESENTATION CROISEE PAR FONCTION (1) – DETAIL FONCTIONNEMENT	A1.1

FONCTION 6 – Famille

(2)	Libellé	60 Services communs	61 Services en faveur des personnes âgées	62 Actions en faveur de la maternité	63 Aides à la famille	64 Crèches et garderies	Total
DEPENSES		3 876 609,27	0,00	0,00	0,00	279 266,99	4 155 876,26
Réalizations		3 876 609,27	0,00	0,00	0,00	279 266,99	4 155 876,26
002	Résultat de fonctionnement reporté	0,00	0,00	0,00	0,00	0,00	0,00
011	Charges à caractère général	1 240,00	0,00	0,00	0,00	195 766,99	197 006,99
60611	Eau et assainissement	0,00	0,00	0,00	0,00	15 995,35	15 995,35
60612	Energie - Electricité	0,00	0,00	0,00	0,00	43 888,07	43 888,07
60613	Chauffage urbain	0,00	0,00	0,00	0,00	10 614,52	10 614,52
60623	Alimentation	0,00	0,00	0,00	0,00	263,45	263,45
60628	Autres fournitures non stockées	0,00	0,00	0,00	0,00	2 140,58	2 140,58
60632	Fournitures de petit équipement	0,00	0,00	0,00	0,00	6 485,88	6 485,88
6065	Livres, disques, ... (médiathèque)	1 240,00	0,00	0,00	0,00	1 655,75	2 895,75
6068	Autres matières et fournitures	0,00	0,00	0,00	0,00	48 494,92	48 494,92
6135	Locations mobilières	0,00	0,00	0,00	0,00	3 614,99	3 614,99
61558	Entretien autres biens mobiliers	0,00	0,00	0,00	0,00	3 576,00	3 576,00
6188	Autres frais divers	0,00	0,00	0,00	0,00	2 460,00	2 460,00
6232	Fêtes et cérémonies	0,00	0,00	0,00	0,00	2 976,00	2 976,00
6247	Transports collectifs	0,00	0,00	0,00	0,00	187,00	187,00
6288	Autres services extérieurs	0,00	0,00	0,00	0,00	53 414,48	53 414,48
012	Charges de personnel, frais assimilés	3 875 369,27	0,00	0,00	0,00	0,00	3 875 369,27
6331	Versement de transport	37 198,23	0,00	0,00	0,00	0,00	37 198,23
6332	Cotisations versées au F.N.A.L.	10 940,52	0,00	0,00	0,00	0,00	10 940,52
6336	Cotisations CNFPT et CDGFPT	25 820,89	0,00	0,00	0,00	0,00	25 820,89
64111	Rémunération principale titulaires	2 273 224,79	0,00	0,00	0,00	0,00	2 273 224,79
64112	NBI, SFT, indemnité résidence	57 254,05	0,00	0,00	0,00	0,00	57 254,05
64118	Autres indemnités titulaires	364 420,80	0,00	0,00	0,00	0,00	364 420,80
64131	Rémunérations non tit.	60 939,04	0,00	0,00	0,00	0,00	60 939,04
6451	Cotisations à l'U.R.S.S.A.F.	343 985,52	0,00	0,00	0,00	0,00	343 985,52
6453	Cotisations aux caisses de retraites	701 585,43	0,00	0,00	0,00	0,00	701 585,43
014	Atténuations de produits	0,00	0,00	0,00	0,00	0,00	0,00
042	Opérat° ordre transfert entre sections	0,00	0,00	0,00	0,00	0,00	0,00
043	Opérat° ordre intérieur de la section	0,00	0,00	0,00	0,00	0,00	0,00
65	Autres charges de gestion courante	0,00	0,00	0,00	0,00	83 500,00	83 500,00

VILLE DE BELFORT - BUDGET PRINCIPAL BELFORT - CA - 2018

(2)	Libellé	60 Services communs	61 Services en faveur des personnes âgées	62 Actions en faveur de la maternité	63 Aides à la famille	64 Crèches et garderies	Total
6574	Subv. fonct. Associat°, personnes privée	0,00	0,00	0,00	0,00	83 500,00	83 500,00
656	Frais fonctionnement des groupes d'élus	0,00	0,00	0,00	0,00	0,00	0,00
66	Charges financières	0,00	0,00	0,00	0,00	0,00	0,00
67	Charges exceptionnelles	0,00	0,00	0,00	0,00	0,00	0,00
68	Dot. aux amortissements et provisions	0,00	0,00	0,00	0,00	0,00	0,00
Restes à réaliser au 31/12		0,00	0,00	0,00	0,00	0,00	0,00
RECETTES		0,00	0,00	0,00	0,00	3 195 189,15	3 195 189,15
Réalizations		0,00	0,00	0,00	0,00	3 195 189,15	3 195 189,15
002	Résultat de fonctionnement reporté	0,00	0,00	0,00	0,00	0,00	0,00
013	Atténuations de charges	0,00	0,00	0,00	0,00	0,00	0,00
042	Opérat° ordre transfert entre sections	0,00	0,00	0,00	0,00	0,00	0,00
043	Opérat° ordre intérieur de la section	0,00	0,00	0,00	0,00	0,00	0,00
70	Produits des services, du domaine, vente	0,00	0,00	0,00	0,00	943 510,60	943 510,60
7066	Redevances services à caractère social	0,00	0,00	0,00	0,00	943 510,60	943 510,60
73	Impôts et taxes	0,00	0,00	0,00	0,00	0,00	0,00
74	Dotations et participations	0,00	0,00	0,00	0,00	2 251 678,55	2 251 678,55
7478	Participat° Autres organismes	0,00	0,00	0,00	0,00	2 251 678,55	2 251 678,55
75	Autres produits de gestion courante	0,00	0,00	0,00	0,00	0,00	0,00
76	Produits financiers	0,00	0,00	0,00	0,00	0,00	0,00
77	Produits exceptionnels	0,00	0,00	0,00	0,00	0,00	0,00
78	Reprise sur amortissements et provisions	0,00	0,00	0,00	0,00	0,00	0,00
Restes à réaliser au 31/12		0,00	0,00	0,00	0,00	0,00	0,00
SOLDE (3)		-3 876 609,27	0,00	0,00	0,00	2 915 922,16	-960 687,11

(1) La production de cet état est obligatoire pour les communes de 3 500 habitants et plus, les groupements comprenant au moins une telle commune, leurs établissements et services administratifs hormis les caisses des écoles et les services à activité unique érigés en établissement public ou budget annexe (L. 2312-3, R. 2311-1 et R. 2311-10). Dans les communes de 3 500 habitants et plus, le croisement par fonction est fait à un chiffre (correspondant à la fonction). Dans les communes de 10 000 habitants et plus, le croisement par fonction est fait au niveau le plus détaillé de la nomenclature fonctionnelle (sous-fonction ou rubrique). Les groupements et leurs établissements publics suivent les règles de production et de présentation applicables à la commune membre comptant le plus grand nombre d'habitants (articles L. 5211-36 a1 et R. 5211-14 + L. 5711-1 et R. 5711-2 du CGCT).

(2) Le croisement par nature est fait au niveau de chacun des articles budgétaires.

(3) Le solde correspond à la différence entre les recettes et les dépenses. Les dépenses et les recettes correspondent à la somme des dépenses et des Réalisations ainsi que des restes à réaliser et des reports (ligne budgétaire 001 et 002). Les lignes reports 001 et 002 apparaissent à la colonne 01-Non ventilables.

IV – ANNEXES	IV
ELEMENTS DU BILAN PRESENTATION CROISEE PAR FONCTION (1) – DETAIL FONCTIONNEMENT	A1.1

FONCTION 7 – Logement

(2)	Libellé	70 Services communs	71 Parc privé de la ville	72 Aide au secteur locatif	73 Aides à l'accession à la propriété	Total
DEPENSES		0,00	0,00	1 204,00	0,00	1 204,00
Réalizations		0,00	0,00	1 204,00	0,00	1 204,00
002	Résultat de fonctionnement reporté	0,00	0,00	0,00	0,00	0,00
011	Charges à caractère général	0,00	0,00	1 204,00	0,00	1 204,00
6281	Concours divers (cotisations)	0,00	0,00	1 204,00	0,00	1 204,00
012	Charges de personnel, frais assimilés	0,00	0,00	0,00	0,00	0,00
014	Atténuations de produits	0,00	0,00	0,00	0,00	0,00
042	Opérat° ordre transfert entre sections	0,00	0,00	0,00	0,00	0,00
043	Opérat° ordre intérieur de la section	0,00	0,00	0,00	0,00	0,00
65	Autres charges de gestion courante	0,00	0,00	0,00	0,00	0,00
656	Frais fonctionnement des groupes d'élus	0,00	0,00	0,00	0,00	0,00
66	Charges financières	0,00	0,00	0,00	0,00	0,00
67	Charges exceptionnelles	0,00	0,00	0,00	0,00	0,00
68	Dot. aux amortissements et provisions	0,00	0,00	0,00	0,00	0,00
Restes à réaliser au 31/12		0,00	0,00	0,00	0,00	0,00
RECETTES		0,00	0,00	0,00	0,00	0,00
Réalizations		0,00	0,00	0,00	0,00	0,00
002	Résultat de fonctionnement reporté	0,00	0,00	0,00	0,00	0,00
013	Atténuations de charges	0,00	0,00	0,00	0,00	0,00
042	Opérat° ordre transfert entre sections	0,00	0,00	0,00	0,00	0,00
043	Opérat° ordre intérieur de la section	0,00	0,00	0,00	0,00	0,00
70	Produits des services, du domaine, vente	0,00	0,00	0,00	0,00	0,00
73	Impôts et taxes	0,00	0,00	0,00	0,00	0,00
74	Dotations et participations	0,00	0,00	0,00	0,00	0,00
75	Autres produits de gestion courante	0,00	0,00	0,00	0,00	0,00
76	Produits financiers	0,00	0,00	0,00	0,00	0,00
77	Produits exceptionnels	0,00	0,00	0,00	0,00	0,00
78	Reprise sur amortissements et provisions	0,00	0,00	0,00	0,00	0,00
Restes à réaliser au 31/12		0,00	0,00	0,00	0,00	0,00

VILLE DE BELFORT - BUDGET PRINCIPAL BELFORT - CA - 2018

(2)	Libellé	70 Services communs	71 Parc privé de la ville	72 Aide au secteur locatif	73 Aides à l'accession à la propriété	Total
	SOLDE (3)	0,00	0,00	-1 204,00	0,00	-1 204,00

(1) La production de cet état est obligatoire pour les communes de 3 500 habitants et plus, les groupements comprenant au moins une telle commune, leurs établissements et services administratifs hormis les caisses des écoles et les services à activité unique érigés en établissement public ou budget annexe (L. 2312-3, R. 2311-1 et R. 2311-10). Dans les communes de 3 500 habitants et plus, le croisement par fonction est fait à un chiffre (correspondant à la fonction). Dans les communes de 10 000 habitants et plus, le croisement par fonction est fait au niveau le plus détaillé de la nomenclature fonctionnelle (sous-fonction ou rubrique). Les groupements et leurs établissements publics suivent les règles de production et de présentation applicables à la commune membre comptant le plus grand nombre d'habitants (articles L. 5211-36 a1 et R. 5211-14 + L. 5711-1 et R. 5711-2 du CGCT).

(2) Le croisement par nature est fait au niveau de chacun des articles budgétaires.

(3) Le solde correspond à la différence entre les recettes et les dépenses. Les dépenses et les recettes correspondent à la somme des dépenses et des Réalisations ainsi que des restes à réaliser et des reports (ligne budgétaire 001 et 002). Les lignes reports 001 et 002 apparaissent à la colonne 01-Non ventilables.

IV – ANNEXES	IV
ELEMENTS DU BILAN PRESENTATION CROISEE PAR FONCTION (1) – DETAIL FONCTIONNEMENT	A1.1

FONCTION 8 – Aménagement et services urbains, environnement

(2)	Libellé	81 Services urbains	82 Aménagement urbain	83 Environnement	Total
DEPENSES		1 322 921,04	10 480 838,51	272 623,99	12 076 383,54
Réalisations		1 322 921,04	10 480 838,51	272 623,99	12 076 383,54
002	Résultat de fonctionnement reporté	0,00	0,00	0,00	0,00
011	Charges à caractère général	1 252 921,04	1 035 103,80	82 330,75	2 370 355,59
60611	Eau et assainissement	59 116,86	0,00	0,00	59 116,86
60612	Energie - Electricité	552 845,55	25 092,67	0,00	577 938,22
60628	Autres fournitures non stockées	0,00	3 460,46	0,00	3 460,46
60632	Fournitures de petit équipement	11 781,92	55 223,82	2 493,52	69 499,26
60633	Fournitures de voirie	0,00	243 871,71	4 794,96	248 666,67
6068	Autres matières et fournitures	8 652,31	93 233,90	0,00	101 886,21
611	Contrats de prestations de services	35 775,05	0,00	3 000,00	38 775,05
6135	Locations mobilières	0,00	13 418,78	0,00	13 418,78
61521	Entretien terrains	268 397,81	196 187,61	0,00	464 585,42
615221	Entretien, réparations bâtiments publics	39 475,44	0,00	0,00	39 475,44
615228	Entretien, réparations autres bâtiments	0,00	60 443,83	0,00	60 443,83
615231	Entretien, réparations voiries	53 608,33	0,00	0,00	53 608,33
615232	Entretien, réparations réseaux	150 000,51	18 362,52	0,00	168 363,03
61524	Entretien bois et forêts	0,00	2 961,00	19 729,87	22 690,87
61551	Entretien matériel roulant	1 999,20	0,00	0,00	1 999,20
61558	Entretien autres biens mobiliers	344,40	168 134,59	0,00	168 478,99
6156	Maintenance	0,00	49 648,35	0,00	49 648,35
617	Etudes et recherches	0,00	1 415,64	-320,00	1 095,64
6188	Autres frais divers	1 267,20	0,00	0,00	1 267,20
6228	Divers	0,00	6 413,79	720,00	7 133,79
6236	Catalogues et imprimés	0,00	0,00	2 164,00	2 164,00
6257	Réceptions	0,00	0,00	235,00	235,00
6281	Concours divers (cotisations)	0,00	1 505,00	663,11	2 168,11
6282	Frais de gardiennage (églises, forêts, .	0,00	0,00	10 093,65	10 093,65
6288	Autres services extérieurs	69 656,46	94 644,99	38 756,64	203 058,09
637	Autres impôts, taxes (autres organismes)	0,00	1 085,14	0,00	1 085,14
012	Charges de personnel, frais assimilés	0,00	9 415 234,71	175 093,24	9 590 327,95
6331	Versement de transport	0,00	88 961,73	1 602,39	90 564,12
6332	Cotisations versées au F.N.A.L.	0,00	26 166,40	471,25	26 637,65

VILLE DE BELFORT - BUDGET PRINCIPAL BELFORT - CA - 2018

(2)	Libellé	81 Services urbains	82 Aménagement urbain	83 Environnement	Total
6336	Cotisations CNFPT et CDGFPT	0,00	61 529,85	1 112,15	62 642,00
64111	Rémunération principale titulaires	0,00	5 331 407,20	98 985,34	5 430 392,54
64112	NBI, SFT, indemnité résidence	0,00	100 848,96	1 777,12	102 626,08
64118	Autres indemnités titulaires	0,00	1 166 552,53	20 399,34	1 186 951,87
64131	Rémunérations non tit.	0,00	148 911,22	0,00	148 911,22
6451	Cotisations à l'U.R.S.S.A.F.	0,00	824 826,92	14 545,41	839 372,33
6453	Cotisations aux caisses de retraites	0,00	1 666 029,90	36 200,24	1 702 230,14
014	Atténuations de produits	0,00	0,00	0,00	0,00
042	Opérat° ordre transfert entre sections	0,00	0,00	0,00	0,00
043	Opérat° ordre intérieur de la section	0,00	0,00	0,00	0,00
65	Autres charges de gestion courante	70 000,00	30 500,00	15 200,00	115 700,00
65737	Autres établissements publics locaux	70 000,00	0,00	0,00	70 000,00
6574	Subv. fonct. Associat°, personnes privée	0,00	30 500,00	15 200,00	45 700,00
656	Frais fonctionnement des groupes d'élus	0,00	0,00	0,00	0,00
66	Charges financières	0,00	0,00	0,00	0,00
67	Charges exceptionnelles	0,00	0,00	0,00	0,00
68	Dot. aux amortissements et provisions	0,00	0,00	0,00	0,00
Restes à réaliser au 31/12		0,00	0,00	0,00	0,00
RECETTES		170 697,10	2 389 089,68	102 806,82	2 662 593,60
Réalizations		170 697,10	2 389 089,68	102 806,82	2 662 593,60
002	Résultat de fonctionnement reporté	0,00	0,00	0,00	0,00
013	Atténuations de charges	0,00	0,00	0,00	0,00
042	Opérat° ordre transfert entre sections	0,00	0,00	0,00	0,00
043	Opérat° ordre intérieur de la section	0,00	0,00	0,00	0,00
70	Produits des services, du domaine, vente	99 436,97	107 346,91	102 806,82	309 590,70
7022	Coupes de bois	0,00	0,00	102 806,82	102 806,82
70321	Stationnement et location voie publique	0,00	27 678,72	0,00	27 678,72
70323	Redev. occupat° domaine public communal	70 997,97	31 411,90	0,00	102 409,87
7035	Locations de droits de chasse et pêche	0,00	1 600,00	0,00	1 600,00
70388	Autres redevances et recettes diverses	28 439,00	19 319,67	0,00	47 758,67
7083	Locations diverses (autres qu'immeubles)	0,00	39,00	0,00	39,00
70878	Remb. frais par d'autres redevables	0,00	27 297,62	0,00	27 297,62
73	Impôts et taxes	0,00	1 937 027,13	0,00	1 937 027,13
7336	Droits de place	0,00	195 071,48	0,00	195 071,48
7337	Droits de stationnement	0,00	1 741 955,65	0,00	1 741 955,65
74	Dotations et participations	33 810,83	36 430,71	0,00	70 241,54
7461	DGD	16 010,83	0,00	0,00	16 010,83
74718	Autres participations Etat	0,00	33 000,00	0,00	33 000,00
74751	Participat° GFP de rattachement	17 800,00	0,00	0,00	17 800,00
7478	Participat° Autres organismes	0,00	3 430,71	0,00	3 430,71

VILLE DE BELFORT - BUDGET PRINCIPAL BELFORT - CA - 2018

(2)	Libellé	81 Services urbains	82 Aménagement urbain	83 Environnement	Total
75	Autres produits de gestion courante	23 297,30	308 284,93	0,00	331 582,23
752	Revenus des immeubles	0,00	308 284,93	0,00	308 284,93
757	Redevances versées par fermiers, conces.	23 297,30	0,00	0,00	23 297,30
76	Produits financiers	0,00	0,00	0,00	0,00
77	Produits exceptionnels	14 152,00	0,00	0,00	14 152,00
7788	Produits exceptionnels divers	14 152,00	0,00	0,00	14 152,00
78	Reprise sur amortissements et provisions	0,00	0,00	0,00	0,00
Restes à réaliser au 31/12		0,00	0,00	0,00	0,00
SOLDE (3)		-1 152 223,94	-8 091 748,83	-169 817,17	-9 413 789,94

(2)	Libellé	Sous-fonction 81						
		810 Services communs	811 Eau et assainissement	812 Collecte et traitement ordures ménagères	813 Propreté urbaine	814 Eclairage public	815 Transports urbains	816 Autres réseaux et services divers
DEPENSES		271 647,65	0,00	3 217,61	440 610,64	537 445,14	70 000,00	0,00
Réalizations		271 647,65	0,00	3 217,61	440 610,64	537 445,14	70 000,00	0,00
002	Résultat de fonctionnement reporté	0,00	0,00	0,00	0,00	0,00	0,00	0,00
011	Charges à caractère général	271 647,65	0,00	3 217,61	440 610,64	537 445,14	0,00	0,00
60611	Eau et assainissement	59 116,86	0,00	0,00	0,00	0,00	0,00	0,00
60612	Energie - Electricité	179 973,35	0,00	0,00	0,00	372 872,20	0,00	0,00
60628	Autres fournitures non stockées	0,00	0,00	0,00	0,00	0,00	0,00	0,00
60632	Fournitures de petit équipement	0,00	0,00	0,00	11 781,92	0,00	0,00	0,00
60633	Fournitures de voirie	0,00	0,00	0,00	0,00	0,00	0,00	0,00
6068	Autres matières et fournitures	0,00	0,00	0,00	7 688,40	963,91	0,00	0,00
611	Contrats de prestations de services	32 557,44	0,00	3 217,61	0,00	0,00	0,00	0,00
6135	Locations mobilières	0,00	0,00	0,00	0,00	0,00	0,00	0,00
61521	Entretien terrains	0,00	0,00	0,00	268 397,81	0,00	0,00	0,00
615221	Entretien, réparations bâtiments publics	0,00	0,00	0,00	39 475,44	0,00	0,00	0,00
615228	Entretien, réparations autres bâtiments	0,00	0,00	0,00	0,00	0,00	0,00	0,00
615231	Entretien, réparations voiries	0,00	0,00	0,00	39 999,81	13 608,52	0,00	0,00
615232	Entretien, réparations réseaux	0,00	0,00	0,00	0,00	150 000,51	0,00	0,00
61524	Entretien bois et forêts	0,00	0,00	0,00	0,00	0,00	0,00	0,00
61551	Entretien matériel roulant	0,00	0,00	0,00	1 999,20	0,00	0,00	0,00
61558	Entretien autres biens mobiliers	0,00	0,00	0,00	344,40	0,00	0,00	0,00
6156	Maintenance	0,00	0,00	0,00	0,00	0,00	0,00	0,00
617	Etudes et recherches	0,00	0,00	0,00	0,00	0,00	0,00	0,00
6188	Autres frais divers	0,00	0,00	0,00	1 267,20	0,00	0,00	0,00
6228	Divers	0,00	0,00	0,00	0,00	0,00	0,00	0,00

VILLE DE BELFORT - BUDGET PRINCIPAL BELFORT - CA - 2018

(2)	Libellé	Sous-fonction 81						
		810 Services communs	811 Eau et assainissement	812 Collecte et traitement ordures ménagères	813 Propreté urbaine	814 Eclairage public	815 Transports urbains	816 Autres réseaux et services divers
6236	Catalogues et imprimés	0,00	0,00	0,00	0,00	0,00	0,00	0,00
6257	Réceptions	0,00	0,00	0,00	0,00	0,00	0,00	0,00
6281	Concours divers (cotisations)	0,00	0,00	0,00	0,00	0,00	0,00	0,00
6282	Frais de gardiennage (églises, forêts, .	0,00	0,00	0,00	0,00	0,00	0,00	0,00
6288	Autres services extérieurs	0,00	0,00	0,00	69 656,46	0,00	0,00	0,00
637	Autres impôts, taxes (autres organismes)	0,00	0,00	0,00	0,00	0,00	0,00	0,00
012	Charges de personnel, frais assimilés	0,00	0,00	0,00	0,00	0,00	0,00	0,00
6331	Versement de transport	0,00	0,00	0,00	0,00	0,00	0,00	0,00
6332	Cotisations versées au F.N.A.L.	0,00	0,00	0,00	0,00	0,00	0,00	0,00
6336	Cotisations CNFPT et CDGFPT	0,00	0,00	0,00	0,00	0,00	0,00	0,00
64111	Rémunération principale titulaires	0,00	0,00	0,00	0,00	0,00	0,00	0,00
64112	NBI, SFT, indemnité résidence	0,00	0,00	0,00	0,00	0,00	0,00	0,00
64118	Autres indemnités titulaires	0,00	0,00	0,00	0,00	0,00	0,00	0,00
64131	Rémunérations non tit.	0,00	0,00	0,00	0,00	0,00	0,00	0,00
6451	Cotisations à l'U.R.S.S.A.F.	0,00	0,00	0,00	0,00	0,00	0,00	0,00
6453	Cotisations aux caisses de retraites	0,00	0,00	0,00	0,00	0,00	0,00	0,00
014	Atténuations de produits	0,00	0,00	0,00	0,00	0,00	0,00	0,00
042	Opérat° ordre transfert entre sections	0,00	0,00	0,00	0,00	0,00	0,00	0,00
043	Opérat° ordre intérieur de la section	0,00	0,00	0,00	0,00	0,00	0,00	0,00
65	Autres charges de gestion courante	0,00	0,00	0,00	0,00	0,00	70 000,00	0,00
65737	Autres établissements publics locaux	0,00	0,00	0,00	0,00	0,00	70 000,00	0,00
6574	Subv. fonct. Associat°, personnes privée	0,00	0,00	0,00	0,00	0,00	0,00	0,00
656	Frais fonctionnement des groupes d'élus	0,00	0,00	0,00	0,00	0,00	0,00	0,00
66	Charges financières	0,00	0,00	0,00	0,00	0,00	0,00	0,00
67	Charges exceptionnelles	0,00	0,00	0,00	0,00	0,00	0,00	0,00
68	Dot. aux amortissements et provisions	0,00	0,00	0,00	0,00	0,00	0,00	0,00
Restes à réaliser au 31/12		0,00	0,00	0,00	0,00	0,00	0,00	0,00
RECETTES		16 010,83	0,00	0,00	17 800,00	14 152,00	0,00	122 734,27

VILLE DE BELFORT - BUDGET PRINCIPAL BELFORT - CA - 2018

(2)	Libellé	Sous-fonction 81						
		810 Services communs	811 Eau et assainissement	812 Collecte et traitement ordures ménagères	813 Propreté urbaine	814 Eclairage public	815 Transports urbains	816 Autres réseaux et services divers
Réalisations		16 010,83	0,00	0,00	17 800,00	14 152,00	0,00	122 734,27
002	Résultat de fonctionnement reporté	0,00	0,00	0,00	0,00	0,00	0,00	0,00
013	Atténuations de charges	0,00	0,00	0,00	0,00	0,00	0,00	0,00
042	Opérat° ordre transfert entre sections	0,00	0,00	0,00	0,00	0,00	0,00	0,00
043	Opérat° ordre intérieur de la section	0,00	0,00	0,00	0,00	0,00	0,00	0,00
70	Produits des services, du domaine, vente	0,00	0,00	0,00	0,00	0,00	0,00	99 436,97
7022	Coupes de bois	0,00	0,00	0,00	0,00	0,00	0,00	0,00
70321	Stationnement et location voie publique	0,00	0,00	0,00	0,00	0,00	0,00	0,00
70323	Redev. occupat° domaine public communal	0,00	0,00	0,00	0,00	0,00	0,00	70 997,97
7035	Locations de droits de chasse et pêche	0,00	0,00	0,00	0,00	0,00	0,00	0,00
70388	Autres redevances et recettes diverses	0,00	0,00	0,00	0,00	0,00	0,00	28 439,00
7083	Locations diverses (autres qu'immeubles)	0,00	0,00	0,00	0,00	0,00	0,00	0,00
70878	Remb. frais par d'autres redevables	0,00	0,00	0,00	0,00	0,00	0,00	0,00
73	Impôts et taxes	0,00	0,00	0,00	0,00	0,00	0,00	0,00
7336	Droits de place	0,00	0,00	0,00	0,00	0,00	0,00	0,00
7337	Droits de stationnement	0,00	0,00	0,00	0,00	0,00	0,00	0,00
74	Dotations et participations	16 010,83	0,00	0,00	17 800,00	0,00	0,00	0,00
7461	DGD	16 010,83	0,00	0,00	0,00	0,00	0,00	0,00
74718	Autres participations Etat	0,00	0,00	0,00	0,00	0,00	0,00	0,00
74751	Participat° GFP de rattachement	0,00	0,00	0,00	17 800,00	0,00	0,00	0,00
7478	Participat° Autres organismes	0,00	0,00	0,00	0,00	0,00	0,00	0,00
75	Autres produits de gestion courante	0,00	0,00	0,00	0,00	0,00	0,00	23 297,30
752	Revenus des immeubles	0,00	0,00	0,00	0,00	0,00	0,00	0,00
757	Redevances versées par fermiers, conces.	0,00	0,00	0,00	0,00	0,00	0,00	23 297,30
76	Produits financiers	0,00	0,00	0,00	0,00	0,00	0,00	0,00
77	Produits exceptionnels	0,00	0,00	0,00	0,00	14 152,00	0,00	0,00
7788	Produits exceptionnels divers	0,00	0,00	0,00	0,00	14 152,00	0,00	0,00
78	Reprise sur amortissements et provisions	0,00	0,00	0,00	0,00	0,00	0,00	0,00

VILLE DE BELFORT - BUDGET PRINCIPAL BELFORT - CA - 2018

(2)	Libellé	Sous-fonction 81						
		810 Services communs	811 Eau et assainissement	812 Collecte et traitement ordures ménagères	813 Propreté urbaine	814 Eclairage public	815 Transports urbains	816 Autres réseaux et services divers
Restes à réaliser au 31/12		0,00	0,00	0,00	0,00	0,00	0,00	0,00
SOLDE (3)		-255 636,82	0,00	-3 217,61	-422 810,64	-523 293,14	-70 000,00	122 734,27

(2)	Libellé	Sous-fonction 82					Sous fonction 83			
		820 Services communs	821 Equipements de voirie	822 Voirie communale et routes	823 Espaces verts urbains	824 Autres opérations d'aménagement urbain	830 Services communs	831 Aménagement des eaux	832 Act° spécif. lutte contre la pollution	833 Préservation du milieu naturel
DEPENSES		9 431 087,07	113 610,72	149 770,66	599 271,10	187 098,96	202 660,72	0,00	0,00	69 963,27
Réalizations		9 431 087,07	113 610,72	149 770,66	599 271,10	187 098,96	202 660,72	0,00	0,00	69 963,27
002	Résultat de fonctionnement reporté	0,00	0,00	0,00	0,00	0,00	0,00	0,00	0,00	0,00
011	Charges à caractère général	15 852,36	113 610,72	148 970,66	599 271,10	157 398,96	12 367,48	0,00	0,00	69 963,27
60611	Eau et assainissement	0,00	0,00	0,00	0,00	0,00	0,00	0,00	0,00	0,00
60612	Energie - Electricité	0,00	25 092,67	0,00	0,00	0,00	0,00	0,00	0,00	0,00
60628	Autres fournitures non stockées	0,00	1 191,00	0,00	2 269,46	0,00	0,00	0,00	0,00	0,00
60632	Fournitures de petit équipement	0,00	2 495,20	25 535,58	27 193,04	0,00	2 493,52	0,00	0,00	0,00
60633	Fournitures de voirie	0,00	34 339,82	102 419,71	99 150,31	7 961,87	4 794,96	0,00	0,00	0,00
6068	Autres matières et fournitures	0,00	49 142,02	6 999,99	33 383,48	3 708,41	0,00	0,00	0,00	0,00
611	Contrats de prestations de services	0,00	0,00	0,00	0,00	0,00	3 000,00	0,00	0,00	0,00
6135	Locations mobilières	0,00	0,00	11 919,94	1 498,84	0,00	0,00	0,00	0,00	0,00
61521	Entretien terrains	0,00	0,00	0,00	196 187,61	0,00	0,00	0,00	0,00	0,00
615221	Entretien, réparations bâtiments publics	0,00	0,00	0,00	0,00	0,00	0,00	0,00	0,00	0,00
615228	Entretien, réparations autres bâtiments	0,00	0,00	0,00	60 443,83	0,00	0,00	0,00	0,00	0,00
615231	Entretien, réparations voiries	0,00	0,00	0,00	0,00	0,00	0,00	0,00	0,00	0,00
615232	Entretien, réparations réseaux	15 945,00	0,00	0,00	0,00	2 417,52	0,00	0,00	0,00	0,00
61524	Entretien bois et forêts	0,00	0,00	0,00	2 961,00	0,00	0,00	0,00	0,00	19 729,87
61551	Entretien matériel roulant	0,00	0,00	0,00	0,00	0,00	0,00	0,00	0,00	0,00
61558	Entretien autres biens mobiliers	0,00	1 350,01	940,44	164 548,87	1 295,27	0,00	0,00	0,00	0,00
6156	Maintenance	-92,64	0,00	0,00	0,00	49 740,99	0,00	0,00	0,00	0,00
617	Etudes et recherches	0,00	0,00	0,00	0,00	1 415,64	-320,00	0,00	0,00	0,00
6188	Autres frais divers	0,00	0,00	0,00	0,00	0,00	0,00	0,00	0,00	0,00
6228	Divers	0,00	0,00	0,00	0,00	6 413,79	0,00	0,00	0,00	720,00
6236	Catalogues et imprimés	0,00	0,00	0,00	0,00	0,00	2 164,00	0,00	0,00	0,00
6257	Réceptions	0,00	0,00	0,00	0,00	0,00	235,00	0,00	0,00	0,00
6281	Concours divers (cotisations)	0,00	0,00	1 155,00	0,00	350,00	0,00	0,00	0,00	663,11
6282	Frais de gardiennage (églises, forêts, .	0,00	0,00	0,00	0,00	0,00	0,00	0,00	0,00	10 093,65
6288	Autres services extérieurs	0,00	0,00	0,00	11 634,66	83 010,33	0,00	0,00	0,00	38 756,64
637	Autres impôts, taxes (autres organismes)	0,00	0,00	0,00	0,00	1 085,14	0,00	0,00	0,00	0,00

VILLE DE BELFORT - BUDGET PRINCIPAL BELFORT - CA - 2018

(2)	Libellé	Sous-fonction 82					Sous fonction 83			
		820 Services communs	821 Equipements de voirie	822 Voirie communale et routes	823 Espaces verts urbains	824 Autres opérations d'aménagement urbain	830 Services communs	831 Aménagement des eaux	832 Act° spécif. lutte contre la pollution	833 Préservation du milieu naturel
012	Charges de personnel, frais assimilés	9 415 234,71	0,00	0,00	0,00	0,00	175 093,24	0,00	0,00	0,00
6331	Versement de transport	88 961,73	0,00	0,00	0,00	0,00	1 602,39	0,00	0,00	0,00
6332	Cotisations versées au F.N.A.L.	26 166,40	0,00	0,00	0,00	0,00	471,25	0,00	0,00	0,00
6336	Cotisations CNFPT et CDGFPT	61 529,85	0,00	0,00	0,00	0,00	1 112,15	0,00	0,00	0,00
64111	Rémunération principale titulaires	5 331 407,20	0,00	0,00	0,00	0,00	98 985,34	0,00	0,00	0,00
64112	NBI, SFT, indemnité résidence	100 848,96	0,00	0,00	0,00	0,00	1 777,12	0,00	0,00	0,00
64118	Autres indemnités titulaires	1 166 552,53	0,00	0,00	0,00	0,00	20 399,34	0,00	0,00	0,00
64131	Rémunérations non tit.	148 911,22	0,00	0,00	0,00	0,00	0,00	0,00	0,00	0,00
6451	Cotisations à l'U.R.S.S.A.F.	824 826,92	0,00	0,00	0,00	0,00	14 545,41	0,00	0,00	0,00
6453	Cotisations aux caisses de retraites	1 666 029,90	0,00	0,00	0,00	0,00	36 200,24	0,00	0,00	0,00
014	Atténuations de produits	0,00	0,00	0,00	0,00	0,00	0,00	0,00	0,00	0,00
042	Opérat° ordre transfert entre sections	0,00	0,00	0,00	0,00	0,00	0,00	0,00	0,00	0,00
043	Opérat° ordre intérieur de la section	0,00	0,00	0,00	0,00	0,00	0,00	0,00	0,00	0,00
65	Autres charges de gestion courante	0,00	0,00	800,00	0,00	29 700,00	15 200,00	0,00	0,00	0,00
65737	Autres établissements publics locaux	0,00	0,00	0,00	0,00	0,00	0,00	0,00	0,00	0,00
6574	Subv. fonct. Associat°, personnes privée	0,00	0,00	800,00	0,00	29 700,00	15 200,00	0,00	0,00	0,00
656	Frais fonctionnement des groupes d'élus	0,00	0,00	0,00	0,00	0,00	0,00	0,00	0,00	0,00
66	Charges financières	0,00	0,00	0,00	0,00	0,00	0,00	0,00	0,00	0,00
67	Charges exceptionnelles	0,00	0,00	0,00	0,00	0,00	0,00	0,00	0,00	0,00
68	Dot. aux amortissements et provisions	0,00	0,00	0,00	0,00	0,00	0,00	0,00	0,00	0,00
Restes à réaliser au 31/12		0,00	0,00	0,00	0,00	0,00	0,00	0,00	0,00	0,00
RECETTES		0,00	0,00	30 728,33	39,00	2 358 322,35	0,00	0,00	0,00	102 806,82
Réalizations		0,00	0,00	30 728,33	39,00	2 358 322,35	0,00	0,00	0,00	102 806,82
002	Résultat de fonctionnement reporté	0,00	0,00	0,00	0,00	0,00	0,00	0,00	0,00	0,00
013	Atténuations de charges	0,00	0,00	0,00	0,00	0,00	0,00	0,00	0,00	0,00
042	Opérat° ordre transfert entre sections	0,00	0,00	0,00	0,00	0,00	0,00	0,00	0,00	0,00
043	Opérat° ordre intérieur de la section	0,00	0,00	0,00	0,00	0,00	0,00	0,00	0,00	0,00
70	Produits des services, du domaine, vente	0,00	0,00	27 297,62	39,00	80 010,29	0,00	0,00	0,00	102 806,82
7022	Coupes de bois	0,00	0,00	0,00	0,00	0,00	0,00	0,00	0,00	102 806,82
70321	Stationnement et location voie publique	0,00	0,00	0,00	0,00	27 678,72	0,00	0,00	0,00	0,00
70323	Redev. occupat° domaine public communal	0,00	0,00	0,00	0,00	31 411,90	0,00	0,00	0,00	0,00
7035	Locations de droits de chasse et pêche	0,00	0,00	0,00	0,00	1 600,00	0,00	0,00	0,00	0,00

VILLE DE BELFORT - BUDGET PRINCIPAL BELFORT - CA - 2018

(2)	Libellé	Sous-fonction 82					Sous fonction 83			
		820 Services communs	821 Equipements de voirie	822 Voirie communale et routes	823 Espaces verts urbains	824 Autres opérations d'aménagement urbain	830 Services communs	831 Aménagement des eaux	832 Act° spécif. lutte contre la pollution	833 Préservation du milieu naturel
70388	Autres redevances et recettes diverses	0,00	0,00	0,00	0,00	19 319,67	0,00	0,00	0,00	0,00
7083	Locations diverses (autres qu'immeubles)	0,00	0,00	0,00	39,00	0,00	0,00	0,00	0,00	0,00
70878	Remb. frais par d'autres redevables	0,00	0,00	27 297,62	0,00	0,00	0,00	0,00	0,00	0,00
73	Impôts et taxes	0,00	0,00	0,00	0,00	1 937 027,13	0,00	0,00	0,00	0,00
7336	Droits de place	0,00	0,00	0,00	0,00	195 071,48	0,00	0,00	0,00	0,00
7337	Droits de stationnement	0,00	0,00	0,00	0,00	1 741 955,65	0,00	0,00	0,00	0,00
74	Dotations et participations	0,00	0,00	3 430,71	0,00	33 000,00	0,00	0,00	0,00	0,00
7461	DGD	0,00	0,00	0,00	0,00	0,00	0,00	0,00	0,00	0,00
74718	Autres participations Etat	0,00	0,00	0,00	0,00	33 000,00	0,00	0,00	0,00	0,00
74751	Participat° GFP de rattachement	0,00	0,00	0,00	0,00	0,00	0,00	0,00	0,00	0,00
7478	Participat° Autres organismes	0,00	0,00	3 430,71	0,00	0,00	0,00	0,00	0,00	0,00
75	Autres produits de gestion courante	0,00	0,00	0,00	0,00	308 284,93	0,00	0,00	0,00	0,00
752	Revenus des immeubles	0,00	0,00	0,00	0,00	308 284,93	0,00	0,00	0,00	0,00
757	Redevances versées par fermiers, conces.	0,00	0,00	0,00	0,00	0,00	0,00	0,00	0,00	0,00
76	Produits financiers	0,00	0,00	0,00	0,00	0,00	0,00	0,00	0,00	0,00
77	Produits exceptionnels	0,00	0,00	0,00	0,00	0,00	0,00	0,00	0,00	0,00
7788	Produits exceptionnels divers	0,00	0,00	0,00	0,00	0,00	0,00	0,00	0,00	0,00
78	Reprise sur amortissements et provisions	0,00	0,00	0,00	0,00	0,00	0,00	0,00	0,00	0,00
Restes à réaliser au 31/12		0,00	0,00	0,00	0,00	0,00	0,00	0,00	0,00	0,00
SOLDE (3)		-9 431 087,07	-113 610,72	-119 042,33	-599 232,10	2 171 223,39	-202 660,72	0,00	0,00	32 843,55

(1) La production de cet état est obligatoire pour les communes de 3 500 habitants et plus, les groupements comprenant au moins une telle commune, leurs établissements et services administratifs hormis les caisses des écoles et les services à activité unique érigés en établissement public ou budget annexe (L. 2312-3, R. 2311-1 et R. 2311-10). Dans les communes de 3 500 habitants et plus, le croisement par fonction est fait à un chiffre (correspondant à la fonction). Dans les communes de 10 000 habitants et plus, le croisement par fonction est fait au niveau le plus détaillé de la nomenclature fonctionnelle (sous-fonction ou rubrique). Les groupements et leurs établissements publics suivent les règles de production et de présentation applicables à la commune membre comptant le plus grand nombre d'habitants (articles L. 5211-36 a1 et R. 5211-14 + L. 5711-1 et R. 5711-2 du CGCT).

(2) Le croisement par nature est fait au niveau de chacun des articles budgétaires.

(3) Le solde correspond à la différence entre les recettes et les dépenses. Les dépenses et les recettes correspondent à la somme des dépenses et des Réalisations ainsi que des restes à réaliser et des reports (ligne budgétaire 001 et 002). Les lignes reports 001 et 002 apparaissent à la colonne 01-Non ventilables.

IV – ANNEXES	IV
ELEMENTS DU BILAN PRESENTATION CROISEE PAR FONCTION (1) – DETAIL FONCTIONNEMENT	A1.1

FONCTION 9 – Action économique

(2)	Libellé	90 Interventions économiques	91 Foires et marchés	92 Aides à l'agriculture et aux industries	93 Aides à l'énergie, indus. manufact., BTP	94 Aides commerce et services marchands	95 Aides au tourisme	96 Aides aux services publics	Total
DEPENSES		354 545,18	25 200,45	1 000,00	0,00	253 456,12	630 708,80	0,00	1 264 910,55
Réalizations		354 545,18	25 200,45	1 000,00	0,00	253 456,12	630 708,80	0,00	1 264 910,55
002	Résultat de fonctionnement reporté	0,00	0,00	0,00	0,00	0,00	0,00	0,00	0,00
011	Charges à caractère général	48 805,18	15 700,45	0,00	0,00	243 956,12	353 348,82	0,00	661 810,57
60611	Eau et assainissement	-3 239,36	0,00	0,00	0,00	0,00	0,00	0,00	-3 239,36
60612	Energie - Electricité	44 504,44	0,00	0,00	0,00	0,00	0,00	0,00	44 504,44
60632	Fournitures de petit équipement	0,00	74,87	0,00	0,00	0,00	0,00	0,00	74,87
6132	Locations immobilières	0,00	0,00	0,00	0,00	0,00	231 432,22	0,00	231 432,22
6135	Locations mobilières	0,00	1 329,12	0,00	0,00	234 503,72	0,00	0,00	235 832,84
614	Charges locatives et de copropriété	0,00	0,00	0,00	0,00	0,00	99 560,31	0,00	99 560,31
615228	Entretien, réparations autres bâtiments	0,00	0,00	0,00	0,00	0,00	5 439,41	0,00	5 439,41
6156	Maintenance	0,00	1 316,05	0,00	0,00	0,00	16 811,28	0,00	18 127,33
6226	Honoraires	0,00	-650,00	0,00	0,00	0,00	0,00	0,00	-650,00
6231	Annonces et insertions	0,00	3 888,03	0,00	0,00	0,00	0,00	0,00	3 888,03
6232	Fêtes et cérémonies	0,00	9 742,38	0,00	0,00	0,00	0,00	0,00	9 742,38
6238	Divers	0,00	0,00	0,00	0,00	9 452,40	105,60	0,00	9 558,00
6281	Concours divers (cotisations)	7 540,10	0,00	0,00	0,00	0,00	0,00	0,00	7 540,10
012	Charges de personnel, frais assimilés	0,00	0,00	0,00	0,00	0,00	0,00	0,00	0,00
014	Atténuations de produits	0,00	0,00	0,00	0,00	0,00	23 802,38	0,00	23 802,38
739118	Autres reversements de fiscalité	0,00	0,00	0,00	0,00	0,00	23 802,38	0,00	23 802,38
042	Opérat° ordre transfert entre sections	0,00	0,00	0,00	0,00	0,00	0,00	0,00	0,00
043	Opérat° ordre intérieur de la section	0,00	0,00	0,00	0,00	0,00	0,00	0,00	0,00
65	Autres charges de gestion courante	305 740,00	9 500,00	1 000,00	0,00	9 500,00	0,00	0,00	325 740,00
65548	Autres contributions	75 540,00	0,00	0,00	0,00	0,00	0,00	0,00	75 540,00
65737	Autres établissements publics locaux	26 600,00	0,00	0,00	0,00	8 500,00	0,00	0,00	35 100,00

VILLE DE BELFORT - BUDGET PRINCIPAL BELFORT - CA - 2018

(2)	Libellé	90 Interventions économiques	91 Foires et marchés	92 Aides à l'agriculture et aux industries	93 Aides à l'énergie, indus. manufact., BTP	94 Aides commerce et services marchands	95 Aides au tourisme	96 Aides aux services publics	Total
6574	Subv. fonct. Associat°, personnes privée	203 600,00	9 500,00	1 000,00	0,00	1 000,00	0,00	0,00	215 100,00
656	Frais fonctionnement des groupes d'élus	0,00	0,00	0,00	0,00	0,00	0,00	0,00	0,00
66	Charges financières	0,00	0,00	0,00	0,00	0,00	0,00	0,00	0,00
67	Charges exceptionnelles	0,00	0,00	0,00	0,00	0,00	253 557,60	0,00	253 557,60
67443	Subv. aux fermiers et cessionnaires	0,00	0,00	0,00	0,00	0,00	253 557,60	0,00	253 557,60
68	Dot. aux amortissements et provisions	0,00	0,00	0,00	0,00	0,00	0,00	0,00	0,00
Restes à réaliser au 31/12		0,00	0,00	0,00	0,00	0,00	0,00	0,00	0,00
RECETTES		13 921,71	278 446,53	0,00	0,00	0,00	269 758,13	0,00	562 126,37
Réalizations		13 921,71	278 446,53	0,00	0,00	0,00	269 758,13	0,00	562 126,37
002	Résultat de fonctionnement reporté	0,00	0,00	0,00	0,00	0,00	0,00	0,00	0,00
013	Atténuations de charges	0,00	0,00	0,00	0,00	0,00	0,00	0,00	0,00
042	Opérat° ordre transfert entre sections	0,00	0,00	0,00	0,00	0,00	0,00	0,00	0,00
043	Opérat° ordre intérieur de la section	0,00	0,00	0,00	0,00	0,00	0,00	0,00	0,00
70	Produits des services, du domaine, vente	0,00	0,00	0,00	0,00	0,00	0,00	0,00	0,00
73	Impôts et taxes	0,00	278 446,53	0,00	0,00	0,00	262 758,13	0,00	541 204,66
7336	Droits de place	0,00	278 446,53	0,00	0,00	0,00	0,00	0,00	278 446,53
7362	Taxes de séjour	0,00	0,00	0,00	0,00	0,00	262 758,13	0,00	262 758,13
74	Dotations et participations	13 921,71	0,00	0,00	0,00	0,00	0,00	0,00	13 921,71
74718	Autres participations Etat	13 921,71	0,00	0,00	0,00	0,00	0,00	0,00	13 921,71
75	Autres produits de gestion courante	0,00	0,00	0,00	0,00	0,00	7 000,00	0,00	7 000,00
757	Redevances versées par fermiers, conces.	0,00	0,00	0,00	0,00	0,00	7 000,00	0,00	7 000,00
76	Produits financiers	0,00	0,00	0,00	0,00	0,00	0,00	0,00	0,00
77	Produits exceptionnels	0,00	0,00	0,00	0,00	0,00	0,00	0,00	0,00
78	Reprise sur amortissements et provisions	0,00	0,00	0,00	0,00	0,00	0,00	0,00	0,00
Restes à réaliser au 31/12		0,00	0,00	0,00	0,00	0,00	0,00	0,00	0,00
SOLDE (3)		-340 623,47	253 246,08	-1 000,00	0,00	-253 456,12	-360 950,67	0,00	-702 784,18

(1) La production de cet état est obligatoire pour les communes de 3 500 habitants et plus, les groupements comprenant au moins une telle commune, leurs établissements et services administratifs hormis les caisses des écoles et les services à activité unique érigés en établissement public ou budget annexe (L. 2312-3, R. 2311-1 et R. 2311-10). Dans les communes de 3 500 habitants et plus, le croisement par fonction est fait à un chiffre (correspondant à la fonction). Dans les communes de 10 000 habitants et plus, le croisement par fonction est fait au niveau le

VILLE DE BELFORT - BUDGET PRINCIPAL BELFORT - CA - 2018

plus détaillé de la nomenclature fonctionnelle (sous-fonction ou rubrique). Les groupements et leurs établissements publics suivent les règles de production et de présentation applicables à la commune membre comptant le plus grand nombre d'habitants (articles L. 5211-36 a1 et R. 5211-14 + L. 5711-1 et R. 5711-2 du CGCT).

(2) Le croisement par nature est fait au niveau de chacun des articles budgétaires.

(3) Le solde correspond à la différence entre les recettes et les dépenses. Les dépenses et les recettes correspondent à la somme des dépenses et des Réalisations ainsi que des restes à réaliser et des reports (ligne budgétaire 001 et 002). Les lignes reports 001 et 002 apparaissent à la colonne 01-Non ventilables.

IV – ANNEXES	IV
ELEMENTS DU BILAN PRESENTATION CROISEE PAR FONCTION – DETAIL INVESTISSEMENT	A1.2

FONCTION 0 – Services généraux des administrations publiques locales

(1)	Libellé	01 Opérations non ventilables	02 Administration générale	03 Justice	04 Coopérat° décentralisée, act° européen.	Total
DEPENSES (2)		15 203 724,60	7 843 565,27	0,00	0,00	23 047 289,87
Réalizations		15 188 724,60	5 789 255,95	0,00	0,00	20 977 980,55
001	Solde d'exécution sect° d'investissement	7 029 241,74	0,00	0,00	0,00	7 029 241,74
010	Stocks	0,00	0,00	0,00	0,00	0,00
040	Opérat° ordre transfert entre sections	213 212,95	152 144,64	0,00	0,00	365 357,59
13913	Sub. transf cpte résult. Départements	3 654,00	0,00	0,00	0,00	3 654,00
192	Plus ou moins-values sur cession immo.	62 900,42	0,00	0,00	0,00	62 900,42
2312	Agencements et aménagements de terrains	137 117,78	0,00	0,00	0,00	137 117,78
2313	Constructions	0,00	152 144,64	0,00	0,00	152 144,64
2315	Installat°, matériel et outillage techni	9 540,75	0,00	0,00	0,00	9 540,75
041	Opérations patrimoniales	48 776,70	65 891,66	0,00	0,00	114 668,36
204411	Sub nat org pub - Biens mob, mat, études	5 875,96	0,00	0,00	0,00	5 875,96
2112	Terrains de voirie	1,00	0,00	0,00	0,00	1,00
2118	Autres terrains	16 892,00	0,00	0,00	0,00	16 892,00
2312	Agencements et aménagements de terrains	2 640,00	0,00	0,00	0,00	2 640,00
2313	Constructions	20 559,74	35 826,50	0,00	0,00	56 386,24
2315	Installat°, matériel et outillage techni	2 808,00	25 014,19	0,00	0,00	27 822,19
2762	Créances transfert droit déduct° TVA	0,00	5 050,97	0,00	0,00	5 050,97
10	Dotations, fonds divers et réserves	0,00	0,00	0,00	0,00	0,00
13	Subventions d'investissement	0,00	0,00	0,00	0,00	0,00
16	Emprunts et dettes assimilées	7 897 493,21	457 000,00	0,00	0,00	8 354 493,21
1641	Emprunts en euros	5 995 920,99	0,00	0,00	0,00	5 995 920,99
16441	Opérat° afférentes à l'emprunt	1 892 654,22	0,00	0,00	0,00	1 892 654,22
16812	Emprunts - Entreprises non financières	8 918,00	0,00	0,00	0,00	8 918,00
16871	Dettes - Etat et établissements nationaux	0,00	457 000,00	0,00	0,00	457 000,00
18	Compte de liaison : affectat° (BA,régie)	0,00	0,00	0,00	0,00	0,00
20	Immobilisations incorporelles	0,00	317 356,34	0,00	0,00	317 356,34

VILLE DE BELFORT - BUDGET PRINCIPAL BELFORT - CA - 2018

(1)	Libellé	01 Opérations non ventilables	02 Administration générale	03 Justice	04 Coopérat° décentralisée, act° européen.	Total
2031	Frais d'études	0,00	26 856,00	0,00	0,00	26 856,00
2051	Concessions, droits similaires	0,00	290 500,34	0,00	0,00	290 500,34
204	Subventions d'équipement versées	0,00	1 030,00	0,00	0,00	1 030,00
20421	Privé : Bien mobilier, matériel	0,00	1 030,00	0,00	0,00	1 030,00
21	Immobilisations corporelles	0,00	586 366,34	0,00	0,00	586 366,34
2118	Autres terrains	0,00	0,00	0,00	0,00	0,00
21316	Equipements du cimetière	0,00	3 316,03	0,00	0,00	3 316,03
2158	Autres inst.,matériel,outil. techniques	0,00	50 009,08	0,00	0,00	50 009,08
2182	Matériel de transport	0,00	46 898,46	0,00	0,00	46 898,46
2183	Matériel de bureau et informatique	0,00	247 484,60	0,00	0,00	247 484,60
2184	Mobilier	0,00	24 364,08	0,00	0,00	24 364,08
2188	Autres immobilisations corporelles	0,00	214 294,09	0,00	0,00	214 294,09
22	Immobilisations reçues en affectation	0,00	0,00	0,00	0,00	0,00
23	Immobilisations en cours	0,00	3 709 466,97	0,00	0,00	3 709 466,97
2312	Agencements et aménagements de terrains	0,00	97 321,13	0,00	0,00	97 321,13
2313	Constructions	0,00	3 070 750,37	0,00	0,00	3 070 750,37
2315	Installat°, matériel et outillage techni	0,00	402 098,33	0,00	0,00	402 098,33
2318	Autres immo. corporelles en cours	0,00	139 297,14	0,00	0,00	139 297,14
26	Participat° et créances rattachées	0,00	0,00	0,00	0,00	0,00
27	Autres immobilisations financières	0,00	500 000,00	0,00	0,00	500 000,00
2764	Créances sur personnes de droit privé	0,00	500 000,00	0,00	0,00	500 000,00
Opérations d'équipement		0,00	0,00	0,00	0,00	0,00
Opérations pour compte de tiers		0,00	0,00	0,00	0,00	0,00
Restes à réaliser au 31/12		15 000,00	2 054 309,32	0,00	0,00	2 069 309,32
RECETTES (2)		24 336 951,87	573 706,09	0,00	0,00	24 910 657,96
Réalisations		20 836 951,87	523 706,09	0,00	0,00	21 360 657,96
001	Solde d'exécution sect° d'investissement	0,00	0,00	0,00	0,00	0,00
010	Stocks	0,00	0,00	0,00	0,00	0,00
040	Opérat° ordre transfert entre sections	3 284 331,29	0,00	0,00	0,00	3 284 331,29
192	Plus ou moins-values sur cession immo.	118 528,41	0,00	0,00	0,00	118 528,41
2118	Autres terrains	118 963,67	0,00	0,00	0,00	118 963,67
2182	Matériel de transport	62 938,34	0,00	0,00	0,00	62 938,34
2188	Autres immobilisations corporelles	743,90	0,00	0,00	0,00	743,90
2802	Frais liés à la réalisation des document	6 502,89	0,00	0,00	0,00	6 502,89
28031	Frais d'études	1 144,74	0,00	0,00	0,00	1 144,74

VILLE DE BELFORT - BUDGET PRINCIPAL BELFORT - CA - 2018

(1)	Libellé	01 Opérations non ventilables	02 Administration générale	03 Justice	04 Coopérat° décentralisée, act° européen.	Total
28033	Frais d'insertion	186,79	0,00	0,00	0,00	186,79
2804111	Subv. Etat : Bien mobilier, matériel	44 200,00	0,00	0,00	0,00	44 200,00
28041511	GFP rat : Bien mobilier, matériel	41 845,00	0,00	0,00	0,00	41 845,00
28041512	GFP rat : Bâtiments, installations	59 073,00	0,00	0,00	0,00	59 073,00
2804171	Autres EPL : Bien mobilier, matériel	4 916,00	0,00	0,00	0,00	4 916,00
2804172	Autres EPL : Bâtiments, installations	250 490,24	0,00	0,00	0,00	250 490,24
2804181	Autres org pub - Biens mob, mat, études	25 077,00	0,00	0,00	0,00	25 077,00
2804182	Autres org pub - Bâtiments et installat°	80 229,01	0,00	0,00	0,00	80 229,01
280421	Privé : Bien mobilier, matériel	108 228,00	0,00	0,00	0,00	108 228,00
280422	Privé : Bâtiments, installations	25 490,00	0,00	0,00	0,00	25 490,00
2804411	Sub nat org pub - Biens mob, mat, études	44 200,00	0,00	0,00	0,00	44 200,00
2804412	Sub nat org pub - Bâtiments, installat°	26 666,00	0,00	0,00	0,00	26 666,00
2804422	Sub nat privé - Bâtiments et installat°	1 279,00	0,00	0,00	0,00	1 279,00
28051	Concessions et droits similaires	124 371,99	0,00	0,00	0,00	124 371,99
28138	Autres constructions	395 969,00	0,00	0,00	0,00	395 969,00
28152	Installations de voirie	1 456,40	0,00	0,00	0,00	1 456,40
281578	Autre matériel et outillage de voirie	55 973,44	0,00	0,00	0,00	55 973,44
28158	Autres installat°, matériel et outillage	279 890,93	0,00	0,00	0,00	279 890,93
281758	Autres installat°, matériel (m. à dispo)	3 507,00	0,00	0,00	0,00	3 507,00
28182	Matériel de transport	365 842,55	0,00	0,00	0,00	365 842,55
28183	Matériel de bureau et informatique	332 410,56	0,00	0,00	0,00	332 410,56
28184	Mobilier	184 607,54	0,00	0,00	0,00	184 607,54
28188	Autres immo. corporelles	519 599,89	0,00	0,00	0,00	519 599,89
041	Opérations patrimoniales	36 592,96	5 050,97	0,00	0,00	41 643,93
1328	Autres subventions d'équip. non transf.	16 893,00	0,00	0,00	0,00	16 893,00
2033	Frais d'insertion	13 824,00	0,00	0,00	0,00	13 824,00
2158	Autres inst.,matériel,outil. techniques	5 875,96	0,00	0,00	0,00	5 875,96
2188	Autres immobilisations corporelles	0,00	5 050,97	0,00	0,00	5 050,97
10	Dotations, fonds divers et réserves	9 631 560,65	43 588,98	0,00	0,00	9 675 149,63
10222	FCTVA	2 576 167,26	0,00	0,00	0,00	2 576 167,26
10226	Taxe d'aménagement	0,00	43 588,98	0,00	0,00	43 588,98
1068	Excédents de fonctionnement capitalisés	7 055 393,39	0,00	0,00	0,00	7 055 393,39
13	Subventions d'investissement	679 416,00	21 337,50	0,00	0,00	700 753,50
1321	Subv. non transf. Etat, établ. nationaux	0,00	21 337,50	0,00	0,00	21 337,50
1342	Amendes de police non transférable	679 416,00	0,00	0,00	0,00	679 416,00
16	Emprunts et dettes assimilées	7 200 000,00	0,00	0,00	0,00	7 200 000,00

VILLE DE BELFORT - BUDGET PRINCIPAL BELFORT - CA - 2018

(1)	Libellé	01 Opérations non ventilables	02 Administration générale	03 Justice	04 Coopérat° décentralisée, act° européen.	Total
1641	Emprunts en euros	7 200 000,00	0,00	0,00	0,00	7 200 000,00
18	Compte de liaison : affectat° (BA,régie)	0,00	0,00	0,00	0,00	0,00
20	Immobilisations incorporelles	0,00	0,00	0,00	0,00	0,00
204	Subventions d'équipement versées	0,00	0,00	0,00	0,00	0,00
21	Immobilisations corporelles	0,00	0,00	0,00	0,00	0,00
22	Immobilisations reçues en affectation	0,00	0,00	0,00	0,00	0,00
23	Immobilisations en cours	0,00	0,00	0,00	0,00	0,00
26	Participat° et créances rattachées	0,00	0,00	0,00	0,00	0,00
27	Autres immobilisations financières	5 050,97	0,00	0,00	0,00	5 050,97
2762	Créances transfert droit déduct° TVA	5 050,97	0,00	0,00	0,00	5 050,97
Opérations pour compte de tiers		0,00	453 728,64	0,00	0,00	453 728,64
458203	REHABILITATION IUT	0,00	453 728,64	0,00	0,00	453 728,64
Restes à réaliser au 31/12		3 500 000,00	50 000,00	0,00	0,00	3 550 000,00
SOLDE (2)		9 133 227,27	-7 269 859,18	0,00	0,00	1 863 368,09

(1)	Libellé	Sous-fonction 02						Sous-fonction 04		
		020 Administrat° générale collectivité	021 Assemblée locale	022 Administration générale de l'état	023 Information, communication, publicité	024 Fêtes et cérémonies	025 Aides aux assoc. (non classées ailleurs)	026 Cimetières et pompes funèbres	041 Subvention globale	048 Autres act° de coopérat° décentralisée
DEPENSES (2)		7 482 082,51	0,00	0,00	6 924,00	27 884,47	0,00	326 674,29	0,00	0,00
Réalizations		5 553 384,48	0,00	0,00	6 924,00	24 800,47	0,00	204 147,00	0,00	0,00
001	Solde d'exécution sect° d'investissement	0,00	0,00	0,00	0,00	0,00	0,00	0,00	0,00	0,00
010	Stocks	0,00	0,00	0,00	0,00	0,00	0,00	0,00	0,00	0,00
040	Opérat° ordre transfert entre sections	152 144,64	0,00	0,00	0,00	0,00	0,00	0,00	0,00	0,00
13913	Sub. transf cpte résult. Départements	0,00	0,00	0,00	0,00	0,00	0,00	0,00	0,00	0,00
192	Plus ou moins-values sur cession immo.	0,00	0,00	0,00	0,00	0,00	0,00	0,00	0,00	0,00
2312	Agencements et aménagement de terrains	0,00	0,00	0,00	0,00	0,00	0,00	0,00	0,00	0,00
2313	Constructions	152 144,64	0,00	0,00	0,00	0,00	0,00	0,00	0,00	0,00
2315	Installat°, matériel et outillage techni	0,00	0,00	0,00	0,00	0,00	0,00	0,00	0,00	0,00

VILLE DE BELFORT - BUDGET PRINCIPAL BELFORT - CA - 2018

(1)	Libellé	Sous-fonction 02						Sous-fonction 04	
		020 Administrat° générale collectivité	021 Assemblée locale	022 Administration générale de l'état	023 Information, communication, publicité	024 Fêtes et cérémonies	025 Aides aux assoc. (non classées ailleurs)	026 Cimetière et pompes funèbres	041 Subvention globale
041	Opérations patrimoniales	65 891,66	0,00	0,00	0,00	0,00	0,00	0,00	0,00
204411	Sub nat org pub - Biens mob, mat, études	0,00	0,00	0,00	0,00	0,00	0,00	0,00	0,00
2112	Terrains de voirie	0,00	0,00	0,00	0,00	0,00	0,00	0,00	0,00
2118	Autres terrains	0,00	0,00	0,00	0,00	0,00	0,00	0,00	0,00
2312	Agencements et aménagements de terrains	0,00	0,00	0,00	0,00	0,00	0,00	0,00	0,00
2313	Constructions	35 826,50	0,00	0,00	0,00	0,00	0,00	0,00	0,00
2315	Installat°, matériel et outillage techni	25 014,19	0,00	0,00	0,00	0,00	0,00	0,00	0,00
2762	Créances transfert droit déduct° TVA	5 050,97	0,00	0,00	0,00	0,00	0,00	0,00	0,00
10	Dotations, fonds divers et réserves	0,00	0,00	0,00	0,00	0,00	0,00	0,00	0,00
13	Subventions d'investissement	0,00	0,00	0,00	0,00	0,00	0,00	0,00	0,00
16	Emprunts et dettes assimilées	457 000,00	0,00	0,00	0,00	0,00	0,00	0,00	0,00
1641	Emprunts en euros	0,00	0,00	0,00	0,00	0,00	0,00	0,00	0,00
16441	Opérat° afférentes à l'emprunt	0,00	0,00	0,00	0,00	0,00	0,00	0,00	0,00
16812	Emprunts - Entreprises non financières	0,00	0,00	0,00	0,00	0,00	0,00	0,00	0,00
16871	Dette - Etat et établissements nationaux	457 000,00	0,00	0,00	0,00	0,00	0,00	0,00	0,00
18	Compte de liaison : affectat° (BA,régie)	0,00	0,00	0,00	0,00	0,00	0,00	0,00	0,00
20	Immobilisations incorporelles	310 432,34	0,00	0,00	6 924,00	0,00	0,00	0,00	0,00
2031	Frais d'études	26 856,00	0,00	0,00	0,00	0,00	0,00	0,00	0,00
2051	Concessions, droits similaires	283 576,34	0,00	0,00	6 924,00	0,00	0,00	0,00	0,00
204	Subventions d'équipement versées	1 030,00	0,00	0,00	0,00	0,00	0,00	0,00	0,00
20421	Privé : Bien mobilier, matériel	1 030,00	0,00	0,00	0,00	0,00	0,00	0,00	0,00
21	Immobilisations corporelles	558 249,84	0,00	0,00	0,00	24 800,47	0,00	3 316,03	0,00
2118	Autres terrains	0,00	0,00	0,00	0,00	0,00	0,00	0,00	0,00

VILLE DE BELFORT - BUDGET PRINCIPAL BELFORT - CA - 2018

(1)	Libellé	Sous-fonction 02						Sous-fonction 04		
		020 Administrat° générale collectivité	021 Assemblée locale	022 Administration générale de l'état	023 Information, communication, publicité	024 Fêtes et cérémonies	025 Aides aux assoc. (non classées ailleurs)	026 Cimetière et pompes funèbres	041 Subvention globale	048 Autres act° de coopérat° décentralisée
21316	Equipements du cimetière	0,00	0,00	0,00	0,00	0,00	0,00	3 316,03	0,00	0,00
2158	Autres inst., matériel, outil. techniques	50 009,08	0,00	0,00	0,00	0,00	0,00	0,00	0,00	0,00
2182	Matériel de transport	46 898,46	0,00	0,00	0,00	0,00	0,00	0,00	0,00	0,00
2183	Matériel de bureau et informatique	247 484,60	0,00	0,00	0,00	0,00	0,00	0,00	0,00	0,00
2184	Mobilier	24 364,08	0,00	0,00	0,00	0,00	0,00	0,00	0,00	0,00
2188	Autres immobilisations corporelles	189 493,62	0,00	0,00	0,00	24 800,47	0,00	0,00	0,00	0,00
22	Immobilisations reçues en affectation	0,00	0,00	0,00	0,00	0,00	0,00	0,00	0,00	0,00
23	Immobilisations en cours	3 508 636,00	0,00	0,00	0,00	0,00	0,00	200 830,97	0,00	0,00
2312	Agencements et aménagement de terrains	0,00	0,00	0,00	0,00	0,00	0,00	97 321,13	0,00	0,00
2313	Constructions	3 051 205,53	0,00	0,00	0,00	0,00	0,00	19 544,84	0,00	0,00
2315	Installat°, matériel et outillage techni	402 098,33	0,00	0,00	0,00	0,00	0,00	0,00	0,00	0,00
2318	Autres immo. corporelles en cours	55 332,14	0,00	0,00	0,00	0,00	0,00	83 965,00	0,00	0,00
26	Participat° et créances rattachées	0,00	0,00	0,00	0,00	0,00	0,00	0,00	0,00	0,00
27	Autres immobilisations financières	500 000,00	0,00	0,00	0,00	0,00	0,00	0,00	0,00	0,00
2764	Créances sur personnes de droit privé	500 000,00	0,00	0,00	0,00	0,00	0,00	0,00	0,00	0,00
Opérations d'équipement		0,00	0,00	0,00	0,00	0,00	0,00	0,00	0,00	0,00
Opérations pour compte de tiers		0,00	0,00	0,00	0,00	0,00	0,00	0,00	0,00	0,00
Restes à réaliser au 31/12		1 928 698,03	0,00	0,00	0,00	3 084,00	0,00	122 527,29	0,00	0,00
RECETTES (2)		573 706,09	0,00	0,00	0,00	0,00	0,00	0,00	0,00	0,00
Réalisations		523 706,09	0,00	0,00	0,00	0,00	0,00	0,00	0,00	0,00
001	Solde d'exécution sect° d'investissement	0,00	0,00	0,00	0,00	0,00	0,00	0,00	0,00	0,00
010	Stocks	0,00	0,00	0,00	0,00	0,00	0,00	0,00	0,00	0,00
040	Opérat° ordre transfert entre sections	0,00	0,00	0,00	0,00	0,00	0,00	0,00	0,00	0,00

VILLE DE BELFORT - BUDGET PRINCIPAL BELFORT - CA - 2018

(1)	Libellé	Sous-fonction 02						Sous-fonction 04		
		020 Administrat ^o générale collectivité	021 Assemblée locale	022 Administration générale de l'état	023 Information, communication, publicité	024 Fêtes et cérémonies	025 Aides aux assoc. (non classées ailleurs)	026 Cimetières et pompes funébres	041 Subvention globale	048 Autres act ^o de coopérat ^o décentralisée
192	Plus ou moins-values sur cession immo.	0,00	0,00	0,00	0,00	0,00	0,00	0,00	0,00	0,00
2118	Autres terrains	0,00	0,00	0,00	0,00	0,00	0,00	0,00	0,00	0,00
2182	Matériel de transport	0,00	0,00	0,00	0,00	0,00	0,00	0,00	0,00	0,00
2188	Autres immobilisations corporelles	0,00	0,00	0,00	0,00	0,00	0,00	0,00	0,00	0,00
2802	Frais liés à la réalisation des document	0,00	0,00	0,00	0,00	0,00	0,00	0,00	0,00	0,00
28031	Frais d'études	0,00	0,00	0,00	0,00	0,00	0,00	0,00	0,00	0,00
28033	Frais d'insertion	0,00	0,00	0,00	0,00	0,00	0,00	0,00	0,00	0,00
2804111	Subv. Etat : Bien mobilier, matériel	0,00	0,00	0,00	0,00	0,00	0,00	0,00	0,00	0,00
28041511	GFP rat : Bien mobilier, matériel	0,00	0,00	0,00	0,00	0,00	0,00	0,00	0,00	0,00
28041512	GFP rat : Bâtiments, installations	0,00	0,00	0,00	0,00	0,00	0,00	0,00	0,00	0,00
2804171	Autres EPL : Bien mobilier, matériel	0,00	0,00	0,00	0,00	0,00	0,00	0,00	0,00	0,00
2804172	Autres EPL : Bâtiments, installations	0,00	0,00	0,00	0,00	0,00	0,00	0,00	0,00	0,00
2804181	Autres org pub - Biens mob, mat, études	0,00	0,00	0,00	0,00	0,00	0,00	0,00	0,00	0,00
2804182	Autres org pub - Bâtiments et installat ^o	0,00	0,00	0,00	0,00	0,00	0,00	0,00	0,00	0,00
280421	Privé : Bien mobilier, matériel	0,00	0,00	0,00	0,00	0,00	0,00	0,00	0,00	0,00
280422	Privé : Bâtiments, installations	0,00	0,00	0,00	0,00	0,00	0,00	0,00	0,00	0,00
2804411	Sub nat org pub - Biens mob, mat, études	0,00	0,00	0,00	0,00	0,00	0,00	0,00	0,00	0,00
2804412	Sub nat org pub - Bâtiments, installat ^o	0,00	0,00	0,00	0,00	0,00	0,00	0,00	0,00	0,00
2804422	Sub nat privé - Bâtiments et installat ^o	0,00	0,00	0,00	0,00	0,00	0,00	0,00	0,00	0,00
28051	Concessions et droits similaires	0,00	0,00	0,00	0,00	0,00	0,00	0,00	0,00	0,00
28138	Autres constructions	0,00	0,00	0,00	0,00	0,00	0,00	0,00	0,00	0,00
28152	Installations de voirie	0,00	0,00	0,00	0,00	0,00	0,00	0,00	0,00	0,00

VILLE DE BELFORT - BUDGET PRINCIPAL BELFORT - CA - 2018

(1)	Libellé	Sous-fonction 02						Sous-fonction 04	
		020 Administrat° générale collectivité	021 Assemblée locale	022 Administration générale de l'état	023 Information, communication, publicité	024 Fêtes et cérémonies	025 Aides aux assoc. (non classées ailleurs)	026 Cimetières et pompes funèbres	041 Subvention globale
281578	Autre matériel et outillage de voirie	0,00	0,00	0,00	0,00	0,00	0,00	0,00	0,00
28158	Autres installat°, matériel et outillage	0,00	0,00	0,00	0,00	0,00	0,00	0,00	0,00
281758	Autres installat°, matériel (m. à dispo)	0,00	0,00	0,00	0,00	0,00	0,00	0,00	0,00
28182	Matériel de transport	0,00	0,00	0,00	0,00	0,00	0,00	0,00	0,00
28183	Matériel de bureau et informatique	0,00	0,00	0,00	0,00	0,00	0,00	0,00	0,00
28184	Mobilier	0,00	0,00	0,00	0,00	0,00	0,00	0,00	0,00
28188	Autres immo. corporelles	0,00	0,00	0,00	0,00	0,00	0,00	0,00	0,00
041	Opérations patrimoniales	5 050,97	0,00	0,00	0,00	0,00	0,00	0,00	0,00
1328	Autres subventions d'équip. non transf.	0,00	0,00	0,00	0,00	0,00	0,00	0,00	0,00
2033	Frais d'insertion	0,00	0,00	0,00	0,00	0,00	0,00	0,00	0,00
2158	Autres inst., matériel, outill. techniques	0,00	0,00	0,00	0,00	0,00	0,00	0,00	0,00
2188	Autres immobilisations corporelles	5 050,97	0,00	0,00	0,00	0,00	0,00	0,00	0,00
10	Dotations, fonds divers et réserves	43 588,98	0,00	0,00	0,00	0,00	0,00	0,00	0,00
10222	FCTVA	0,00	0,00	0,00	0,00	0,00	0,00	0,00	0,00
10226	Taxe d'aménagement	43 588,98	0,00	0,00	0,00	0,00	0,00	0,00	0,00
1068	Excédents de fonctionnement capitalisés	0,00	0,00	0,00	0,00	0,00	0,00	0,00	0,00
13	Subventions d'investissement	21 337,50	0,00	0,00	0,00	0,00	0,00	0,00	0,00
1321	Subv. non transf. Etat, établ. nationaux	21 337,50	0,00	0,00	0,00	0,00	0,00	0,00	0,00
1342	Amendes de police non transférable	0,00	0,00	0,00	0,00	0,00	0,00	0,00	0,00
16	Emprunts et dettes assimilées	0,00	0,00	0,00	0,00	0,00	0,00	0,00	0,00
1641	Emprunts en euros	0,00	0,00	0,00	0,00	0,00	0,00	0,00	0,00
18	Compte de liaison : affectat° (BA, régie)	0,00	0,00	0,00	0,00	0,00	0,00	0,00	0,00

VILLE DE BELFORT - BUDGET PRINCIPAL BELFORT - CA - 2018

(1)	Libellé	Sous-fonction 02						Sous-fonction 04	
		020 Administrat° générale collectivité	021 Assemblée locale	022 Administration générale de l'état	023 Information, communication, publicité	024 Fêtes et cérémonies	025 Aides aux assoc. (non classées ailleurs)	026 Cimetière et pompes funèbres	041 Subvention globale
20	Immobilisations incorporelles	0,00	0,00	0,00	0,00	0,00	0,00	0,00	0,00
204	Subventions d'équipement versées	0,00	0,00	0,00	0,00	0,00	0,00	0,00	0,00
21	Immobilisations corporelles	0,00	0,00	0,00	0,00	0,00	0,00	0,00	0,00
22	Immobilisations reçues en affectation	0,00	0,00	0,00	0,00	0,00	0,00	0,00	0,00
23	Immobilisations en cours	0,00	0,00	0,00	0,00	0,00	0,00	0,00	0,00
26	Participat° et créances rattachées	0,00	0,00	0,00	0,00	0,00	0,00	0,00	0,00
27	Autres immobilisations financières	0,00	0,00	0,00	0,00	0,00	0,00	0,00	0,00
2762	Créances transfert droit déduct° TVA	0,00	0,00	0,00	0,00	0,00	0,00	0,00	0,00
Opérations pour compte de tiers		453 728,64	0,00	0,00	0,00	0,00	0,00	0,00	0,00
458203	REHABILITATION IUT	453 728,64	0,00	0,00	0,00	0,00	0,00	0,00	0,00
Restes à réaliser au 31/12		50 000,00	0,00	0,00	0,00	0,00	0,00	0,00	0,00
SOLDE (2)		-6 908 376,42	0,00	0,00	-6 924,00	-27 884,47	0,00	-326 674,29	0,00

(1) Pour le croisement par nature, le détail est fait selon le niveau de vote choisi par l'assemblée délibérante (chapitre, article ou article spécialisé).

(2) Le solde correspond à la différence entre les recettes et les dépenses. Les dépenses et les recettes correspondent à la somme des dépenses et des recettes de l'exercice ainsi que des restes à réaliser et des reports (lignes budgétaires 001 et 002). Les lignes reports 001 et 002 apparaissent à la colonne 01-Non ventilables.

IV – ANNEXES	IV
ELEMENTS DU BILAN PRESENTATION CROISEE PAR FONCTION – DETAIL INVESTISSEMENT	A1.2

FONCTION 1 – Sécurité et salubrité publiques

(1)	Libellé	11 Sécurité intérieure	12 Hygiène et salubrité publique	Total
DEPENSES (2)		169 792,53	2 360,66	172 153,19
Réalizations		19 792,53	2 360,66	22 153,19
001	Solde d'exécution sect° d'investissement	0,00	0,00	0,00
010	Stocks	0,00	0,00	0,00
040	Opérat° ordre transfert entre sections	0,00	0,00	0,00
041	Opérations patrimoniales	0,00	0,00	0,00
10	Dotations, fonds divers et réserves	0,00	0,00	0,00
13	Subventions d'investissement	0,00	0,00	0,00
16	Emprunts et dettes assimilées	0,00	0,00	0,00
18	Compte de liaison : affectat° (BA,régie)	0,00	0,00	0,00
20	Immobilisations incorporelles	0,00	0,00	0,00
204	Subventions d'équipement versées	0,00	0,00	0,00
21	Immobilisations corporelles	19 792,53	2 360,66	22 153,19
2158	Autres inst.,matériel,outil. techniques	15 288,00	2 360,66	17 648,66
2188	Autres immobilisations corporelles	4 504,53	0,00	4 504,53
22	Immobilisations reçues en affectation	0,00	0,00	0,00
23	Immobilisations en cours	0,00	0,00	0,00
26	Participat° et créances rattachées	0,00	0,00	0,00
27	Autres immobilisations financières	0,00	0,00	0,00
Opérations d'équipement		0,00	0,00	0,00
Opérations pour compte de tiers		0,00	0,00	0,00
Restes à réaliser au 31/12		150 000,00	0,00	150 000,00
RECETTES (2)		15 500,00	0,00	15 500,00
Réalizations		15 500,00	0,00	15 500,00
001	Solde d'exécution sect° d'investissement	0,00	0,00	0,00
010	Stocks	0,00	0,00	0,00

VILLE DE BELFORT - BUDGET PRINCIPAL BELFORT - CA - 2018

(1)	Libellé	11 Sécurité intérieure	12 Hygiène et salubrité publique	Total
040	Opérat° ordre transfert entre sections	0,00	0,00	0,00
041	Opérations patrimoniales	0,00	0,00	0,00
10	Dotations, fonds divers et réserves	0,00	0,00	0,00
13	Subventions d'investissement	15 500,00	0,00	15 500,00
1321	Subv. non transf. Etat, établ. nationaux	15 500,00	0,00	15 500,00
16	Emprunts et dettes assimilées	0,00	0,00	0,00
18	Compte de liaison : affectat° (BA,régie)	0,00	0,00	0,00
20	Immobilisations incorporelles	0,00	0,00	0,00
204	Subventions d'équipement versées	0,00	0,00	0,00
21	Immobilisations corporelles	0,00	0,00	0,00
22	Immobilisations reçues en affectation	0,00	0,00	0,00
23	Immobilisations en cours	0,00	0,00	0,00
26	Participat° et créances rattachées	0,00	0,00	0,00
27	Autres immobilisations financières	0,00	0,00	0,00
Opérations pour compte de tiers		0,00	0,00	0,00
Restes à réaliser au 31/12		0,00	0,00	0,00
SOLDE (2)		-154 292,53	-2 360,66	-156 653,19

(1)	Libellé	Sous-fonction 11				
		110 Services communs	111 Police nationale	112 Police municipale	113 Pompiers, incendies et secours	114 Autres services de protection civile
DEPENSES (2)		15 288,00	0,00	154 504,53	0,00	0,00
Réalizations		15 288,00	0,00	4 504,53	0,00	0,00
001	Solde d'exécution sect° d'investissement	0,00	0,00	0,00	0,00	0,00
010	Stocks	0,00	0,00	0,00	0,00	0,00
040	Opérat° ordre transfert entre sections	0,00	0,00	0,00	0,00	0,00
041	Opérations patrimoniales	0,00	0,00	0,00	0,00	0,00
10	Dotations, fonds divers et réserves	0,00	0,00	0,00	0,00	0,00
13	Subventions d'investissement	0,00	0,00	0,00	0,00	0,00
16	Emprunts et dettes assimilées	0,00	0,00	0,00	0,00	0,00
18	Compte de liaison : affectat° (BA,régie)	0,00	0,00	0,00	0,00	0,00
20	Immobilisations incorporelles	0,00	0,00	0,00	0,00	0,00

VILLE DE BELFORT - BUDGET PRINCIPAL BELFORT - CA - 2018

(1)	Libellé	Sous-fonction 11				
		110 Services communs	111 Police nationale	112 Police municipale	113 Pompiers, incendies et secours	114 Autres services de protection civile
204	Subventions d'équipement versées	0,00	0,00	0,00	0,00	0,00
21	Immobilisations corporelles	15 288,00	0,00	4 504,53	0,00	0,00
2158	Autres inst.,matériel,outil. techniques	15 288,00	0,00	0,00	0,00	0,00
2188	Autres immobilisations corporelles	0,00	0,00	4 504,53	0,00	0,00
22	Immobilisations reçues en affectation	0,00	0,00	0,00	0,00	0,00
23	Immobilisations en cours	0,00	0,00	0,00	0,00	0,00
26	Participat° et créances rattachées	0,00	0,00	0,00	0,00	0,00
27	Autres immobilisations financières	0,00	0,00	0,00	0,00	0,00
Opérations d'équipement		0,00	0,00	0,00	0,00	0,00
Opérations pour compte de tiers		0,00	0,00	0,00	0,00	0,00
Restes à réaliser au 31/12		0,00	0,00	150 000,00	0,00	0,00
RECETTES (2)		0,00	0,00	15 500,00	0,00	0,00
Réalizations		0,00	0,00	15 500,00	0,00	0,00
001	Solde d'exécution sect° d'investissement	0,00	0,00	0,00	0,00	0,00
010	Stocks	0,00	0,00	0,00	0,00	0,00
040	Opérat° ordre transfert entre sections	0,00	0,00	0,00	0,00	0,00
041	Opérations patrimoniales	0,00	0,00	0,00	0,00	0,00
10	Dotations, fonds divers et réserves	0,00	0,00	0,00	0,00	0,00
13	Subventions d'investissement	0,00	0,00	15 500,00	0,00	0,00
1321	Subv. non transf. Etat, établ. nationaux	0,00	0,00	15 500,00	0,00	0,00
16	Emprunts et dettes assimilées	0,00	0,00	0,00	0,00	0,00
18	Compte de liaison : affectat° (BA,régie)	0,00	0,00	0,00	0,00	0,00
20	Immobilisations incorporelles	0,00	0,00	0,00	0,00	0,00
204	Subventions d'équipement versées	0,00	0,00	0,00	0,00	0,00
21	Immobilisations corporelles	0,00	0,00	0,00	0,00	0,00
22	Immobilisations reçues en affectation	0,00	0,00	0,00	0,00	0,00
23	Immobilisations en cours	0,00	0,00	0,00	0,00	0,00
26	Participat° et créances rattachées	0,00	0,00	0,00	0,00	0,00
27	Autres immobilisations financières	0,00	0,00	0,00	0,00	0,00
Opérations pour compte de tiers		0,00	0,00	0,00	0,00	0,00
Restes à réaliser au 31/12		0,00	0,00	0,00	0,00	0,00

VILLE DE BELFORT - BUDGET PRINCIPAL BELFORT - CA - 2018

(1)	Libellé	Sous-fonction 11				
		110 Services communs	111 Police nationale	112 Police municipale	113 Pompiers, incendies et secours	114 Autres services de protection civile
SOLDE (2)		-15 288,00	0,00	-139 004,53	0,00	0,00

(1) Pour le croisement par nature, le détail est fait selon le niveau de vote choisi par l'assemblée délibérante (chapitre, article ou article spécialisé).

(2) Le solde correspond à la différence entre les recettes et les dépenses. Les dépenses et les recettes correspondent à la somme des dépenses et des recettes de l'exercice ainsi que des restes à réaliser et des reports (lignes budgétaires 001 et 002). Les lignes reports 001 et 002 apparaissent à la colonne 01-Non ventilables.

IV – ANNEXES	IV
ELEMENTS DU BILAN PRESENTATION CROISEE PAR FONCTION – DETAIL INVESTISSEMENT	A1.2

FONCTION 2 – Enseignement - Formation

(1)	Libellé	20 Services communs	21 Enseignement du premier degré	22 Enseignement du deuxième degré	23 Enseignement supérieur	24 Formation continue	25 Services annexes de l'enseignement	Total
DEPENSES (2)		1 242 989,80	151 452,64	0,00	453 728,64	5 000,00	37 499,98	1 890 671,06
Réalizations		1 186 532,18	132 232,96	0,00	453 728,64	5 000,00	30 435,98	1 807 929,76
001	Solde d'exécution sect° d'investissement	0,00	0,00	0,00	0,00	0,00	0,00	0,00
010	Stocks	0,00	0,00	0,00	0,00	0,00	0,00	0,00
040	Opérat° ordre transfert entre sections	0,00	0,00	0,00	0,00	0,00	0,00	0,00
041	Opérations patrimoniales	0,00	0,00	0,00	0,00	0,00	0,00	0,00
10	Dotations, fonds divers et réserves	0,00	0,00	0,00	0,00	0,00	0,00	0,00
13	Subventions d'investissement	0,00	0,00	0,00	0,00	0,00	0,00	0,00
16	Emprunts et dettes assimilées	0,00	0,00	0,00	0,00	0,00	0,00	0,00
18	Compte de liaison : affectat° (BA,régie)	0,00	0,00	0,00	0,00	0,00	0,00	0,00
20	Immobilisations incorporelles	0,00	8 423,44	0,00	0,00	0,00	0,00	8 423,44
2031	Frais d'études	0,00	8 423,44	0,00	0,00	0,00	0,00	8 423,44
204	Subventions d'équipement versées	0,00	0,00	0,00	453 728,64	5 000,00	0,00	458 728,64
204183	Autres org pub-Proj infrastruct int nat.	0,00	0,00	0,00	453 728,64	0,00	0,00	453 728,64
20421	Privé : Bien mobilier, matériel	0,00	0,00	0,00	0,00	5 000,00	0,00	5 000,00
21	Immobilisations corporelles	7 290,94	54 270,99	0,00	0,00	0,00	24 154,82	85 716,75
2184	Mobilier	7 290,94	22 135,78	0,00	0,00	0,00	565,90	29 992,62
2188	Autres immobilisations corporelles	0,00	32 135,21	0,00	0,00	0,00	23 588,92	55 724,13
22	Immobilisations reçues en affectation	0,00	0,00	0,00	0,00	0,00	0,00	0,00
23	Immobilisations en cours	1 179 241,24	69 538,53	0,00	0,00	0,00	6 281,16	1 255 060,93
2312	Agencements et aménagements de terrains	1 795,77	69 538,53	0,00	0,00	0,00	0,00	71 334,30
2313	Constructions	1 110 194,23	0,00	0,00	0,00	0,00	6 281,16	1 116 475,39

VILLE DE BELFORT - BUDGET PRINCIPAL BELFORT - CA - 2018

(1)	Libellé	20 Services communs	21 Enseignement du premier degré	22 Enseignement du deuxième degré	23 Enseignement supérieur	24 Formation continue	25 Services annexes de l'enseignement	Total
2315	Installat°, matériel et outillage techni	67 251,24	0,00	0,00	0,00	0,00	0,00	67 251,24
26	Participat° et créances rattachées	0,00	0,00	0,00	0,00	0,00	0,00	0,00
27	Autres immobilisations financières	0,00	0,00	0,00	0,00	0,00	0,00	0,00
Opérations d'équipement		0,00	0,00	0,00	0,00	0,00	0,00	0,00
Opérations pour compte de tiers		0,00	0,00	0,00	0,00	0,00	0,00	0,00
Restes à réaliser au 31/12		56 457,62	19 219,68	0,00	0,00	0,00	7 064,00	82 741,30
RECETTES (2)		106 115,10	0,00	0,00	0,00	0,00	0,00	106 115,10
Réalizations		106 115,10	0,00	0,00	0,00	0,00	0,00	106 115,10
001	Solde d'exécution sect° d'investissement	0,00	0,00	0,00	0,00	0,00	0,00	0,00
010	Stocks	0,00	0,00	0,00	0,00	0,00	0,00	0,00
040	Opérat° ordre transfert entre sections	0,00	0,00	0,00	0,00	0,00	0,00	0,00
041	Opérations patrimoniales	0,00	0,00	0,00	0,00	0,00	0,00	0,00
10	Dotations, fonds divers et réserves	0,00	0,00	0,00	0,00	0,00	0,00	0,00
13	Subventions d'investissement	106 115,10	0,00	0,00	0,00	0,00	0,00	106 115,10
1326	Subv. non transf. Autres E.P.L.	106 115,10	0,00	0,00	0,00	0,00	0,00	106 115,10
16	Emprunts et dettes assimilées	0,00	0,00	0,00	0,00	0,00	0,00	0,00
18	Compte de liaison : affectat° (BA,régie)	0,00	0,00	0,00	0,00	0,00	0,00	0,00
20	Immobilisations incorporelles	0,00	0,00	0,00	0,00	0,00	0,00	0,00
204	Subventions d'équipement versées	0,00	0,00	0,00	0,00	0,00	0,00	0,00
21	Immobilisations corporelles	0,00	0,00	0,00	0,00	0,00	0,00	0,00
22	Immobilisations reçues en affectation	0,00	0,00	0,00	0,00	0,00	0,00	0,00
23	Immobilisations en cours	0,00	0,00	0,00	0,00	0,00	0,00	0,00
26	Participat° et créances rattachées	0,00	0,00	0,00	0,00	0,00	0,00	0,00
27	Autres immobilisations financières	0,00	0,00	0,00	0,00	0,00	0,00	0,00
Opérations pour compte de tiers		0,00	0,00	0,00	0,00	0,00	0,00	0,00
Restes à réaliser au 31/12		0,00	0,00	0,00	0,00	0,00	0,00	0,00
SOLDE (2)		-1 136 874,70	-151 452,64	0,00	-453 728,64	-5 000,00	-37 499,98	-1 784 555,96

VILLE DE BELFORT - BUDGET PRINCIPAL BELFORT - CA - 2018

(1)	Libellé	Sous-fonction 21			Sous-fonction 25				
		211 Ecoles maternelles	212 Ecoles primaires	213 Classes regroupées	251 Hébergement et restauration scolaire	252 Transports scolaires	253 Sport scolaire	254 Médecine scolaire	255 Classes de découverte et autres services
DEPENSES (2)		1 308,00	150 144,64	0,00	36 244,19	0,00	0,00	0,00	1 255,79
Réalizations		1 308,00	130 924,96	0,00	29 407,19	0,00	0,00	0,00	1 028,79
001	Solde d'exécution sect° d'investissement	0,00	0,00	0,00	0,00	0,00	0,00	0,00	0,00
010	Stocks	0,00	0,00	0,00	0,00	0,00	0,00	0,00	0,00
040	Opérat° ordre transfert entre sections	0,00	0,00	0,00	0,00	0,00	0,00	0,00	0,00
041	Opérations patrimoniales	0,00	0,00	0,00	0,00	0,00	0,00	0,00	0,00
10	Dotations, fonds divers et réserves	0,00	0,00	0,00	0,00	0,00	0,00	0,00	0,00
13	Subventions d'investissement	0,00	0,00	0,00	0,00	0,00	0,00	0,00	0,00
16	Emprunts et dettes assimilées	0,00	0,00	0,00	0,00	0,00	0,00	0,00	0,00
18	Compte de liaison : affectat° (BA,régie)	0,00	0,00	0,00	0,00	0,00	0,00	0,00	0,00
20	Immobilisations incorporelles	0,00	8 423,44	0,00	0,00	0,00	0,00	0,00	0,00
2031	Frais d'études	0,00	8 423,44	0,00	0,00	0,00	0,00	0,00	0,00
204	Subventions d'équipement versées	0,00	0,00	0,00	0,00	0,00	0,00	0,00	0,00
204183	Autres org pub-Proj infrastruct int nat.	0,00	0,00	0,00	0,00	0,00	0,00	0,00	0,00
20421	Privé : Bien mobilier, matériel	0,00	0,00	0,00	0,00	0,00	0,00	0,00	0,00
21	Immobilisations corporelles	1 308,00	52 962,99	0,00	23 126,03	0,00	0,00	0,00	1 028,79
2184	Mobilier	0,00	22 135,78	0,00	0,00	0,00	0,00	0,00	565,90
2188	Autres immobilisations corporelles	1 308,00	30 827,21	0,00	23 126,03	0,00	0,00	0,00	462,89
22	Immobilisations reçues en affectation	0,00	0,00	0,00	0,00	0,00	0,00	0,00	0,00
23	Immobilisations en cours	0,00	69 538,53	0,00	6 281,16	0,00	0,00	0,00	0,00
2312	Agencements et aménagements de terrains	0,00	69 538,53	0,00	0,00	0,00	0,00	0,00	0,00
2313	Constructions	0,00	0,00	0,00	6 281,16	0,00	0,00	0,00	0,00
2315	Installat°, matériel et outillage techni	0,00	0,00	0,00	0,00	0,00	0,00	0,00	0,00
26	Participat° et créances rattachées	0,00	0,00	0,00	0,00	0,00	0,00	0,00	0,00
27	Autres immobilisations financières	0,00	0,00	0,00	0,00	0,00	0,00	0,00	0,00
Opérations d'équipement		0,00	0,00	0,00	0,00	0,00	0,00	0,00	0,00
Opérations pour compte de tiers		0,00	0,00	0,00	0,00	0,00	0,00	0,00	0,00
Restes à réaliser au 31/12		0,00	19 219,68	0,00	6 837,00	0,00	0,00	0,00	227,00
RECETTES (2)		0,00	0,00	0,00	0,00	0,00	0,00	0,00	0,00
Réalizations		0,00	0,00	0,00	0,00	0,00	0,00	0,00	0,00
001	Solde d'exécution sect° d'investissement	0,00	0,00	0,00	0,00	0,00	0,00	0,00	0,00

VILLE DE BELFORT - BUDGET PRINCIPAL BELFORT - CA - 2018

(1)	Libellé	Sous-fonction 21			Sous-fonction 25				
		211 Ecoles maternelles	212 Ecoles primaires	213 Classes regroupées	251 Hébergement et restauration scolaire	252 Transports scolaires	253 Sport scolaire	254 Médecine scolaire	255 Classes de découverte et autres services
010	Stocks	0,00	0,00	0,00	0,00	0,00	0,00	0,00	0,00
040	Opérat° ordre transfert entre sections	0,00	0,00	0,00	0,00	0,00	0,00	0,00	0,00
041	Opérations patrimoniales	0,00	0,00	0,00	0,00	0,00	0,00	0,00	0,00
10	Dotations, fonds divers et réserves	0,00	0,00	0,00	0,00	0,00	0,00	0,00	0,00
13	Subventions d'investissement	0,00	0,00	0,00	0,00	0,00	0,00	0,00	0,00
1326	Subv. non transf. Autres E.P.L.	0,00	0,00	0,00	0,00	0,00	0,00	0,00	0,00
16	Emprunts et dettes assimilées	0,00	0,00	0,00	0,00	0,00	0,00	0,00	0,00
18	Compte de liaison : affectat° (BA,régie)	0,00	0,00	0,00	0,00	0,00	0,00	0,00	0,00
20	Immobilisations incorporelles	0,00	0,00	0,00	0,00	0,00	0,00	0,00	0,00
204	Subventions d'équipement versées	0,00	0,00	0,00	0,00	0,00	0,00	0,00	0,00
21	Immobilisations corporelles	0,00	0,00	0,00	0,00	0,00	0,00	0,00	0,00
22	Immobilisations reçues en affectation	0,00	0,00	0,00	0,00	0,00	0,00	0,00	0,00
23	Immobilisations en cours	0,00	0,00	0,00	0,00	0,00	0,00	0,00	0,00
26	Participat° et créances rattachées	0,00	0,00	0,00	0,00	0,00	0,00	0,00	0,00
27	Autres immobilisations financières	0,00	0,00	0,00	0,00	0,00	0,00	0,00	0,00
Opérations pour compte de tiers		0,00	0,00	0,00	0,00	0,00	0,00	0,00	0,00
Restes à réaliser au 31/12		0,00	0,00	0,00	0,00	0,00	0,00	0,00	0,00
SOLDE (2)		-1 308,00	-150 144,64	0,00	-36 244,19	0,00	0,00	0,00	-1 255,79

(1) Pour le croisement par nature, le détail est fait selon le niveau de vote choisi par l'assemblée délibérante (chapitre, article ou article spécialisé).

(2) Le solde correspond à la différence entre les recettes et les dépenses. Les dépenses et les recettes correspondent à la somme des dépenses et des recettes de l'exercice ainsi que des restes à réaliser et des reports (lignes budgétaires 001 et 002). Les lignes reports 001 et 002 apparaissent à la colonne 01-Non ventilables.

IV – ANNEXES	IV
ELEMENTS DU BILAN PRESENTATION CROISEE PAR FONCTION – DETAIL INVESTISSEMENT	A1.2

FONCTION 3 – Culture

(1)	Libellé	30 Services communs	31 Expression artistique	32 Conservation et diffusion des patrimoine	33 Action culturelle	Total
DEPENSES (2)		328 658,81	52 420,18	809 050,59	9 116,00	1 199 245,58
Réalizations		316 943,96	52 420,18	530 242,00	7 676,00	907 282,14
001	Solde d'exécution sect° d'investissement	0,00	0,00	0,00	0,00	0,00
010	Stocks	0,00	0,00	0,00	0,00	0,00
040	Opérat° ordre transfert entre sections	0,00	0,00	0,00	0,00	0,00
041	Opérations patrimoniales	0,00	0,00	0,00	0,00	0,00
10	Dotations, fonds divers et réserves	0,00	0,00	0,00	0,00	0,00
13	Subventions d'investissement	0,00	0,00	725,80	0,00	725,80
1321	Subv. non transf. Etat, établ. nationaux	0,00	0,00	725,80	0,00	725,80
16	Emprunts et dettes assimilées	0,00	0,00	0,00	0,00	0,00
18	Compte de liaison : affectat° (BA,régie)	0,00	0,00	0,00	0,00	0,00
20	Immobilisations incorporelles	51 900,00	0,00	50 457,62	5 676,00	108 033,62
2031	Frais d'études	0,00	0,00	50 457,62	5 676,00	56 133,62
2051	Concessions, droits similaires	51 900,00	0,00	0,00	0,00	51 900,00
204	Subventions d'équipement versées	6 400,00	11 665,00	0,00	2 000,00	20 065,00
20421	Privé : Bien mobilier, matériel	6 400,00	11 665,00	0,00	2 000,00	20 065,00
21	Immobilisations corporelles	3 180,82	40 755,18	76 680,80	0,00	120 616,80
2161	Oeuvres et objets d'art	0,00	0,00	6 310,00	0,00	6 310,00
2162	Fonds anciens des bibliothèques et musée	0,00	0,00	2 263,00	0,00	2 263,00
2183	Matériel de bureau et informatique	0,00	0,00	27 915,20	0,00	27 915,20
2184	Mobilier	0,00	0,00	27 816,32	0,00	27 816,32
2188	Autres immobilisations corporelles	3 180,82	40 755,18	12 376,28	0,00	56 312,28
22	Immobilisations reçues en affectation	0,00	0,00	0,00	0,00	0,00
23	Immobilisations en cours	255 463,14	0,00	402 377,78	0,00	657 840,92
2313	Constructions	255 463,14	0,00	369 707,43	0,00	625 170,57
2316	Restauration collections, oeuvres d'art	0,00	0,00	32 670,35	0,00	32 670,35
26	Participat° et créances rattachées	0,00	0,00	0,00	0,00	0,00

VILLE DE BELFORT - BUDGET PRINCIPAL BELFORT - CA - 2018

(1)	Libellé	30 Services communs	31 Expression artistique	32 Conservation et diffusion des patrimoine	33 Action culturelle	Total
27	Autres immobilisations financières	0,00	0,00	0,00	0,00	0,00
Opérations d'équipement		0,00	0,00	0,00	0,00	0,00
Opérations pour compte de tiers		0,00	0,00	0,00	0,00	0,00
Restes à réaliser au 31/12		11 714,85	0,00	278 808,59	1 440,00	291 963,44
RECETTES (2)		85 880,31	0,00	272 401,82	58 385,18	416 667,31
Réalizations		85 880,31	0,00	222 401,82	43 385,18	351 667,31
001	Solde d'exécution sect° d'investissement	0,00	0,00	0,00	0,00	0,00
010	Stocks	0,00	0,00	0,00	0,00	0,00
040	Opérat° ordre transfert entre sections	0,00	0,00	0,00	0,00	0,00
041	Opérations patrimoniales	0,00	0,00	0,00	0,00	0,00
10	Dotations, fonds divers et réserves	0,00	0,00	0,00	0,00	0,00
13	Subventions d'investissement	85 880,31	0,00	222 401,82	43 385,18	351 667,31
1321	Subv. non transf. Etat, établ. nationaux	0,00	0,00	194 235,78	0,00	194 235,78
1322	Subv. non transf. Régions	85 880,31	0,00	28 166,04	0,00	114 046,35
1327	Subv. non transf. Budget communautaire	0,00	0,00	0,00	43 385,18	43 385,18
16	Emprunts et dettes assimilées	0,00	0,00	0,00	0,00	0,00
18	Compte de liaison : affectat° (BA,régie)	0,00	0,00	0,00	0,00	0,00
20	Immobilisations incorporelles	0,00	0,00	0,00	0,00	0,00
204	Subventions d'équipement versées	0,00	0,00	0,00	0,00	0,00
21	Immobilisations corporelles	0,00	0,00	0,00	0,00	0,00
22	Immobilisations reçues en affectation	0,00	0,00	0,00	0,00	0,00
23	Immobilisations en cours	0,00	0,00	0,00	0,00	0,00
26	Participat° et créances rattachées	0,00	0,00	0,00	0,00	0,00
27	Autres immobilisations financières	0,00	0,00	0,00	0,00	0,00
Opérations pour compte de tiers		0,00	0,00	0,00	0,00	0,00
Restes à réaliser au 31/12		0,00	0,00	50 000,00	15 000,00	65 000,00
SOLDE (2)		-242 778,50	-52 420,18	-536 648,77	49 269,18	-782 578,27

VILLE DE BELFORT - BUDGET PRINCIPAL BELFORT - CA - 2018

(1)	Libellé	Sous-fonction 31				Sous-fonction 32			
		311 Expression musicale, lyrique et choré.	312 Arts plastiques, activités artistiques	313 Théâtres	314 Cinémas et autres salles de spectacles	321 Bibliothèques et médiathèques	322 Musées	323 Archives	324 Entretien du patrimoine culturel
DEPENSES (2)		11 665,00	0,00	0,00	40 755,18	184 524,84	188 598,62	21 501,42	414 425,71
Réalizations		11 665,00	0,00	0,00	40 755,18	65 538,34	66 305,03	21 501,42	376 897,21
001	Solde d'exécution sect° d'investissement	0,00	0,00	0,00	0,00	0,00	0,00	0,00	0,00
010	Stocks	0,00	0,00	0,00	0,00	0,00	0,00	0,00	0,00
040	Opérat° ordre transfert entre sections	0,00	0,00	0,00	0,00	0,00	0,00	0,00	0,00
041	Opérations patrimoniales	0,00	0,00	0,00	0,00	0,00	0,00	0,00	0,00
10	Dotations, fonds divers et réserves	0,00	0,00	0,00	0,00	0,00	0,00	0,00	0,00
13	Subventions d'investissement	0,00	0,00	0,00	0,00	0,00	0,00	0,00	725,80
1321	Subv. non transf. Etat, établ. nationaux	0,00	0,00	0,00	0,00	0,00	0,00	0,00	725,80
16	Emprunts et dettes assimilées	0,00	0,00	0,00	0,00	0,00	0,00	0,00	0,00
18	Compte de liaison : affectat° (BA,régie)	0,00	0,00	0,00	0,00	0,00	0,00	0,00	0,00
20	Immobilisations incorporelles	0,00	0,00	0,00	0,00	42 516,62	0,00	0,00	7 941,00
2031	Frais d'études	0,00	0,00	0,00	0,00	42 516,62	0,00	0,00	7 941,00
2051	Concessions, droits similaires	0,00	0,00	0,00	0,00	0,00	0,00	0,00	0,00
204	Subventions d'équipement versées	11 665,00	0,00	0,00	0,00	0,00	0,00	0,00	0,00
20421	Privé : Bien mobilier, matériel	11 665,00	0,00	0,00	0,00	0,00	0,00	0,00	0,00
21	Immobilisations corporelles	0,00	0,00	0,00	40 755,18	17 491,72	49 067,79	10 121,29	0,00
2161	Oeuvres et objets d'art	0,00	0,00	0,00	0,00	0,00	6 310,00	0,00	0,00
2162	Fonds anciens des bibliothèques et musée	0,00	0,00	0,00	0,00	2 263,00	0,00	0,00	0,00
2183	Matériel de bureau et informatique	0,00	0,00	0,00	0,00	0,00	27 915,20	0,00	0,00
2184	Mobilier	0,00	0,00	0,00	0,00	11 341,75	6 353,28	10 121,29	0,00
2188	Autres immobilisations corporelles	0,00	0,00	0,00	40 755,18	3 886,97	8 489,31	0,00	0,00
22	Immobilisations reçues en affectation	0,00	0,00	0,00	0,00	0,00	0,00	0,00	0,00
23	Immobilisations en cours	0,00	0,00	0,00	0,00	5 530,00	17 237,24	11 380,13	368 230,41
2313	Constructions	0,00	0,00	0,00	0,00	0,00	1 477,02	0,00	368 230,41
2316	Restauration collections, oeuvres d'art	0,00	0,00	0,00	0,00	5 530,00	15 760,22	11 380,13	0,00
26	Participat° et créances rattachées	0,00	0,00	0,00	0,00	0,00	0,00	0,00	0,00
27	Autres immobilisations financières	0,00	0,00	0,00	0,00	0,00	0,00	0,00	0,00
Opérations d'équipement		0,00	0,00	0,00	0,00	0,00	0,00	0,00	0,00
Opérations pour compte de tiers		0,00	0,00	0,00	0,00	0,00	0,00	0,00	0,00
Restes à réaliser au 31/12		0,00	0,00	0,00	0,00	118 986,50	122 293,59	0,00	37 528,50
RECETTES (2)		0,00	0,00	0,00	0,00	0,00	7 751,00	4 700,00	259 950,82

VILLE DE BELFORT - BUDGET PRINCIPAL BELFORT - CA - 2018

(1)	Libellé	Sous-fonction 31				Sous-fonction 32			
		311 Expression musicale, lyrique et choré.	312 Arts plastiques, activités artistiques	313 Théâtres	314 Cinémas et autres salles de spectacles	321 Bibliothèques et médiathèques	322 Musées	323 Archives	324 Entretien du patrimoine culturel
	Réalisations	0,00	0,00	0,00	0,00	0,00	7 751,00	4 700,00	209 950,82
001	Solde d'exécution sect° d'investissement	0,00	0,00	0,00	0,00	0,00	0,00	0,00	0,00
010	Stocks	0,00	0,00	0,00	0,00	0,00	0,00	0,00	0,00
040	Opérat° ordre transfert entre sections	0,00	0,00	0,00	0,00	0,00	0,00	0,00	0,00
041	Opérations patrimoniales	0,00	0,00	0,00	0,00	0,00	0,00	0,00	0,00
10	Dotations, fonds divers et réserves	0,00	0,00	0,00	0,00	0,00	0,00	0,00	0,00
13	Subventions d'investissement	0,00	0,00	0,00	0,00	0,00	7 751,00	4 700,00	209 950,82
1321	Subv. non transf. Etat, établ. nationaux	0,00	0,00	0,00	0,00	0,00	5 045,00	4 700,00	184 490,78
1322	Subv. non transf. Régions	0,00	0,00	0,00	0,00	0,00	2 706,00	0,00	25 460,04
1327	Subv. non transf. Budget communautaire	0,00	0,00	0,00	0,00	0,00	0,00	0,00	0,00
16	Emprunts et dettes assimilées	0,00	0,00	0,00	0,00	0,00	0,00	0,00	0,00
18	Compte de liaison : affectat° (BA,régie)	0,00	0,00	0,00	0,00	0,00	0,00	0,00	0,00
20	Immobilisations incorporelles	0,00	0,00	0,00	0,00	0,00	0,00	0,00	0,00
204	Subventions d'équipement versées	0,00	0,00	0,00	0,00	0,00	0,00	0,00	0,00
21	Immobilisations corporelles	0,00	0,00	0,00	0,00	0,00	0,00	0,00	0,00
22	Immobilisations reçues en affectation	0,00	0,00	0,00	0,00	0,00	0,00	0,00	0,00
23	Immobilisations en cours	0,00	0,00	0,00	0,00	0,00	0,00	0,00	0,00
26	Participat° et créances rattachées	0,00	0,00	0,00	0,00	0,00	0,00	0,00	0,00
27	Autres immobilisations financières	0,00	0,00	0,00	0,00	0,00	0,00	0,00	0,00
	Opérations pour compte de tiers	0,00	0,00	0,00	0,00	0,00	0,00	0,00	0,00
	Restes à réaliser au 31/12	0,00	0,00	0,00	0,00	0,00	0,00	0,00	50 000,00
	SOLDE (2)	-11 665,00	0,00	0,00	-40 755,18	-184 524,84	-180 847,62	-16 801,42	-154 474,89

(1) Pour le croisement par nature, le détail est fait selon le niveau de vote choisi par l'assemblée délibérante (chapitre, article ou article spécialisé).

(2) Le solde correspond à la différence entre les recettes et les dépenses. Les dépenses et les recettes correspondent à la somme des dépenses et des recettes de l'exercice ainsi que des restes à réaliser et des reports (lignes budgétaires 001 et 002). Les lignes reports 001 et 002 apparaissent à la colonne 01-Non ventilables.

IV – ANNEXES	IV
ELEMENTS DU BILAN PRESENTATION CROISEE PAR FONCTION – DETAIL INVESTISSEMENT	A1.2

FONCTION 4 – Sport et jeunesse

(1)	Libellé	40 Services communs	41 Sports	42 Jeunesse	Total
DEPENSES (2)		86 900,23	770 895,25	120 076,93	977 872,41
Réalizations		79 712,23	283 477,08	105 176,31	468 365,62
001	Solde d'exécution sect° d'investissement	0,00	0,00	0,00	0,00
010	Stocks	0,00	0,00	0,00	0,00
040	Opérat° ordre transfert entre sections	0,00	0,00	0,00	0,00
041	Opérations patrimoniales	0,00	0,00	0,00	0,00
10	Dotations, fonds divers et réserves	0,00	0,00	0,00	0,00
13	Subventions d'investissement	0,00	0,00	0,00	0,00
16	Emprunts et dettes assimilées	0,00	0,00	0,00	0,00
18	Compte de liaison : affectat° (BA,régie)	0,00	0,00	0,00	0,00
20	Immobilisations incorporelles	0,00	1 440,00	0,00	1 440,00
2031	Frais d'études	0,00	1 440,00	0,00	1 440,00
204	Subventions d'équipement versées	35 840,00	12 600,00	12 134,00	60 574,00
20421	Privé : Bien mobilier, matériel	35 840,00	12 600,00	12 134,00	60 574,00
21	Immobilisations corporelles	43 872,23	24 755,26	58 963,96	127 591,45
2128	Autres agencements et aménagements	0,00	1 772,40	0,00	1 772,40
2184	Mobilier	0,00	0,00	31 220,84	31 220,84
2188	Autres immobilisations corporelles	43 872,23	22 982,86	27 743,12	94 598,21
22	Immobilisations reçues en affectation	0,00	0,00	0,00	0,00
23	Immobilisations en cours	0,00	244 681,82	34 078,35	278 760,17
2312	Agencements et aménagements de terrains	0,00	2 100,00	0,00	2 100,00
2313	Constructions	0,00	242 581,82	34 078,35	276 660,17
26	Participat° et créances rattachées	0,00	0,00	0,00	0,00
27	Autres immobilisations financières	0,00	0,00	0,00	0,00
Opérations d'équipement		0,00	0,00	0,00	0,00
Opérations pour compte de tiers		0,00	0,00	0,00	0,00
		7 188,00	487 418,17	14 900,62	509 506,79

VILLE DE BELFORT - BUDGET PRINCIPAL BELFORT - CA - 2018

(1)	Libellé	40 Services communs	41 Sports	42 Jeunesse	Total
	Restes à réaliser au 31/12				
	RECETTES (2)	0,00	195 880,32	0,00	195 880,32
	Réalisations	0,00	9 880,32	0,00	9 880,32
001	Solde d'exécution sect° d'investissement	0,00	0,00	0,00	0,00
010	Stocks	0,00	0,00	0,00	0,00
040	Opérat° ordre transfert entre sections	0,00	0,00	0,00	0,00
041	Opérations patrimoniales	0,00	0,00	0,00	0,00
10	Dotations, fonds divers et réserves	0,00	0,00	0,00	0,00
13	Subventions d'investissement	0,00	9 880,32	0,00	9 880,32
1321	Subv. non transf. Etat, établ. nationaux	0,00	0,00	0,00	0,00
1322	Subv. non transf. Régions	0,00	9 880,32	0,00	9 880,32
16	Emprunts et dettes assimilées	0,00	0,00	0,00	0,00
18	Compte de liaison : affectat° (BA,régie)	0,00	0,00	0,00	0,00
20	Immobilisations incorporelles	0,00	0,00	0,00	0,00
204	Subventions d'équipement versées	0,00	0,00	0,00	0,00
21	Immobilisations corporelles	0,00	0,00	0,00	0,00
22	Immobilisations reçues en affectation	0,00	0,00	0,00	0,00
23	Immobilisations en cours	0,00	0,00	0,00	0,00
26	Participat° et créances rattachées	0,00	0,00	0,00	0,00
27	Autres immobilisations financières	0,00	0,00	0,00	0,00
	Opérations pour compte de tiers	0,00	0,00	0,00	0,00
	Restes à réaliser au 31/12	0,00	186 000,00	0,00	186 000,00
	SOLDE (2)	-86 900,23	-575 014,93	-120 076,93	-781 992,09

(1)	Libellé	Sous-fonction 41					Sous-fonction 42		
		411 Salles de sport, gymnases	412 Stades	413 Piscines	414 Autres équipements sportifs ou de loisir	415 Manifestations sportives	421 Centres de loisirs	422 Autres activités pour les jeunes	423 Colonies de vacances
	DEPENSES (2)	729 999,99	1 440,00	0,00	16 472,40	22 982,86	378,00	85 620,58	34 078,35
	Réalisations	242 581,82	1 440,00	0,00	16 472,40	22 982,86	378,00	70 719,96	34 078,35
001	Solde d'exécution sect° d'investissement	0,00	0,00	0,00	0,00	0,00	0,00	0,00	0,00
010	Stocks	0,00	0,00	0,00	0,00	0,00	0,00	0,00	0,00
040	Opérat° ordre transfert entre sections	0,00	0,00	0,00	0,00	0,00	0,00	0,00	0,00

VILLE DE BELFORT - BUDGET PRINCIPAL BELFORT - CA - 2018

(1)	Libellé	Sous-fonction 41					Sous-fonction 42		
		411 Salles de sport, gymnases	412 Stades	413 Piscines	414 Autres équipements sportifs ou de loisir	415 Manifestations sportives	421 Centres de loisirs	422 Autres activités pour les jeunes	423 Colonies de vacances
041	Opérations patrimoniales	0,00	0,00	0,00	0,00	0,00	0,00	0,00	0,00
10	Dotations, fonds divers et réserves	0,00	0,00	0,00	0,00	0,00	0,00	0,00	0,00
13	Subventions d'investissement	0,00	0,00	0,00	0,00	0,00	0,00	0,00	0,00
16	Emprunts et dettes assimilées	0,00	0,00	0,00	0,00	0,00	0,00	0,00	0,00
18	Compte de liaison : affectat° (BA,régie)	0,00	0,00	0,00	0,00	0,00	0,00	0,00	0,00
20	Immobilisations incorporelles	0,00	1 440,00	0,00	0,00	0,00	0,00	0,00	0,00
2031	Frais d'études	0,00	1 440,00	0,00	0,00	0,00	0,00	0,00	0,00
204	Subventions d'équipement versées	0,00	0,00	0,00	12 600,00	0,00	0,00	12 134,00	0,00
20421	Privé : Bien mobilier, matériel	0,00	0,00	0,00	12 600,00	0,00	0,00	12 134,00	0,00
21	Immobilisations corporelles	0,00	0,00	0,00	1 772,40	22 982,86	378,00	58 585,96	0,00
2128	Autres agencements et aménagements	0,00	0,00	0,00	1 772,40	0,00	0,00	0,00	0,00
2184	Mobilier	0,00	0,00	0,00	0,00	0,00	0,00	31 220,84	0,00
2188	Autres immobilisations corporelles	0,00	0,00	0,00	0,00	22 982,86	378,00	27 365,12	0,00
22	Immobilisations reçues en affectation	0,00	0,00	0,00	0,00	0,00	0,00	0,00	0,00
23	Immobilisations en cours	242 581,82	0,00	0,00	2 100,00	0,00	0,00	0,00	34 078,35
2312	Agencements et aménagements de terrains	0,00	0,00	0,00	2 100,00	0,00	0,00	0,00	0,00
2313	Constructions	242 581,82	0,00	0,00	0,00	0,00	0,00	0,00	34 078,35
26	Participat° et créances rattachées	0,00	0,00	0,00	0,00	0,00	0,00	0,00	0,00
27	Autres immobilisations financières	0,00	0,00	0,00	0,00	0,00	0,00	0,00	0,00
Opérations d'équipement		0,00	0,00	0,00	0,00	0,00	0,00	0,00	0,00
Opérations pour compte de tiers		0,00	0,00	0,00	0,00	0,00	0,00	0,00	0,00
Restes à réaliser au 31/12		487 418,17	0,00	0,00	0,00	0,00	0,00	14 900,62	0,00
RECETTES (2)		186 000,00	9 880,32	0,00	0,00	0,00	0,00	0,00	0,00
Réalizations		0,00	9 880,32	0,00	0,00	0,00	0,00	0,00	0,00
001	Solde d'exécution sect° d'investissement	0,00	0,00	0,00	0,00	0,00	0,00	0,00	0,00
010	Stocks	0,00	0,00	0,00	0,00	0,00	0,00	0,00	0,00
040	Opérat° ordre transfert entre sections	0,00	0,00	0,00	0,00	0,00	0,00	0,00	0,00
041	Opérations patrimoniales	0,00	0,00	0,00	0,00	0,00	0,00	0,00	0,00
10	Dotations, fonds divers et réserves	0,00	0,00	0,00	0,00	0,00	0,00	0,00	0,00
13	Subventions d'investissement	0,00	9 880,32	0,00	0,00	0,00	0,00	0,00	0,00
1321	Subv. non transf. Etat, établ. nationaux	0,00	0,00	0,00	0,00	0,00	0,00	0,00	0,00

VILLE DE BELFORT - BUDGET PRINCIPAL BELFORT - CA - 2018

(1)	Libellé	Sous-fonction 41					Sous-fonction 42		
		411 Salles de sport, gymnases	412 Stades	413 Piscines	414 Autres équipements sportifs ou de loisir	415 Manifestations sportives	421 Centres de loisirs	422 Autres activités pour les jeunes	423 Colonies de vacances
1322	Subv. non transf. Régions	0,00	9 880,32	0,00	0,00	0,00	0,00	0,00	0,00
16	Emprunts et dettes assimilées	0,00	0,00	0,00	0,00	0,00	0,00	0,00	0,00
18	Compte de liaison : affectat° (BA,régie)	0,00	0,00	0,00	0,00	0,00	0,00	0,00	0,00
20	Immobilisations incorporelles	0,00	0,00	0,00	0,00	0,00	0,00	0,00	0,00
204	Subventions d'équipement versées	0,00	0,00	0,00	0,00	0,00	0,00	0,00	0,00
21	Immobilisations corporelles	0,00	0,00	0,00	0,00	0,00	0,00	0,00	0,00
22	Immobilisations reçues en affectation	0,00	0,00	0,00	0,00	0,00	0,00	0,00	0,00
23	Immobilisations en cours	0,00	0,00	0,00	0,00	0,00	0,00	0,00	0,00
26	Participat° et créances rattachées	0,00	0,00	0,00	0,00	0,00	0,00	0,00	0,00
27	Autres immobilisations financières	0,00	0,00	0,00	0,00	0,00	0,00	0,00	0,00
Opérations pour compte de tiers		0,00	0,00	0,00	0,00	0,00	0,00	0,00	0,00
Restes à réaliser au 31/12		186 000,00	0,00	0,00	0,00	0,00	0,00	0,00	0,00
SOLDE (2)		-543 999,99	8 440,32	0,00	-16 472,40	-22 982,86	-378,00	-85 620,58	-34 078,35

(1) Pour le croisement par nature, le détail est fait selon le niveau de vote choisi par l'assemblée délibérante (chapitre, article ou article spécialisé).

(2) Le solde correspond à la différence entre les recettes et les dépenses. Les dépenses et les recettes correspondent à la somme des dépenses et des recettes de l'exercice ainsi que des restes à réaliser et des reports (lignes budgétaires 001 et 002). Les lignes reports 001 et 002 apparaissent à la colonne 01-Non ventilables.

IV – ANNEXES	IV
ELEMENTS DU BILAN PRESENTATION CROISEE PAR FONCTION – DETAIL INVESTISSEMENT	A1.2

FONCTION 5 – Interventions sociales et santé

(1)	Libellé	51 Santé	52 Interventions sociales	Total
DEPENSES (2)		682 140,28	87 421,60	769 561,88
Réalizations		636 140,28	79 421,60	715 561,88
001	Solde d'exécution sect° d'investissement	0,00	0,00	0,00
010	Stocks	0,00	0,00	0,00
040	Opérat° ordre transfert entre sections	0,00	0,00	0,00
041	Opérations patrimoniales	0,00	0,00	0,00
10	Dotations, fonds divers et réserves	0,00	0,00	0,00
13	Subventions d'investissement	0,00	0,00	0,00
16	Emprunts et dettes assimilées	0,00	0,00	0,00
18	Compte de liaison : affectat° (BA,régie)	0,00	0,00	0,00
20	Immobilisations incorporelles	0,00	0,00	0,00
204	Subventions d'équipement versées	636 140,28	5 300,00	641 440,28
20421	Privé : Bien mobilier, matériel	0,00	5 300,00	5 300,00
20422	Privé : Bâtiments, installations	636 140,28	0,00	636 140,28
21	Immobilisations corporelles	0,00	10 593,60	10 593,60
2183	Matériel de bureau et informatique	0,00	10 593,60	10 593,60
22	Immobilisations reçues en affectation	0,00	0,00	0,00
23	Immobilisations en cours	0,00	63 528,00	63 528,00
2313	Constructions	0,00	63 528,00	63 528,00
26	Participat° et créances rattachées	0,00	0,00	0,00
27	Autres immobilisations financières	0,00	0,00	0,00
Opérations d'équipement		0,00	0,00	0,00
Opérations pour compte de tiers		0,00	0,00	0,00
Restes à réaliser au 31/12		46 000,00	8 000,00	54 000,00
RECETTES (2)		0,00	0,00	0,00
Réalizations		0,00	0,00	0,00

VILLE DE BELFORT - BUDGET PRINCIPAL BELFORT - CA - 2018

(1)	Libellé	51 Santé	52 Interventions sociales	Total
001	Solde d'exécution sect° d'investissement	0,00	0,00	0,00
010	Stocks	0,00	0,00	0,00
040	Opérat° ordre transfert entre sections	0,00	0,00	0,00
041	Opérations patrimoniales	0,00	0,00	0,00
10	Dotations, fonds divers et réserves	0,00	0,00	0,00
13	Subventions d'investissement	0,00	0,00	0,00
16	Emprunts et dettes assimilées	0,00	0,00	0,00
18	Compte de liaison : affectat° (BA,régie)	0,00	0,00	0,00
20	Immobilisations incorporelles	0,00	0,00	0,00
204	Subventions d'équipement versées	0,00	0,00	0,00
21	Immobilisations corporelles	0,00	0,00	0,00
22	Immobilisations reçues en affectation	0,00	0,00	0,00
23	Immobilisations en cours	0,00	0,00	0,00
26	Participat° et créances rattachées	0,00	0,00	0,00
27	Autres immobilisations financières	0,00	0,00	0,00
Opérations pour compte de tiers		0,00	0,00	0,00
Restes à réaliser au 31/12		0,00	0,00	0,00
SOLDE (2)		-682 140,28	-87 421,60	-769 561,88

(1)	Libellé	Sous-fonction 51			Sous-fonction 52				
		510 Services communs	511 Dispensaires, autres établist sanitaires	512 Actions de prévention sanitaire	520 Services communs	521 Services à caractère social handicapés	522 Act° pour l'enfance et l'adolescence	523 Act° pour personnes en difficulté	524 Autres services
DEPENSES (2)		682 140,28	0,00	0,00	87 421,60	0,00	0,00	0,00	0,00
Réalizations		636 140,28	0,00	0,00	79 421,60	0,00	0,00	0,00	0,00
001	Solde d'exécution sect° d'investissement	0,00	0,00	0,00	0,00	0,00	0,00	0,00	0,00
010	Stocks	0,00	0,00	0,00	0,00	0,00	0,00	0,00	0,00
040	Opérat° ordre transfert entre sections	0,00	0,00	0,00	0,00	0,00	0,00	0,00	0,00
041	Opérations patrimoniales	0,00	0,00	0,00	0,00	0,00	0,00	0,00	0,00
10	Dotations, fonds divers et réserves	0,00	0,00	0,00	0,00	0,00	0,00	0,00	0,00
13	Subventions d'investissement	0,00	0,00	0,00	0,00	0,00	0,00	0,00	0,00
16	Emprunts et dettes assimilées	0,00	0,00	0,00	0,00	0,00	0,00	0,00	0,00

VILLE DE BELFORT - BUDGET PRINCIPAL BELFORT - CA - 2018

(1)	Libellé	Sous-fonction 51			Sous-fonction 52				
		510 Services communs	511 Dispensaires, autres établist sanitaires	512 Actions de prévention sanitaire	520 Services communs	521 Services à caractère social handicapés	522 Act° pour l'enfance et l'adolescence	523 Act° pour personnes en difficulté	524 Autres services
18	Compte de liaison : affectat° (BA,régie)	0,00	0,00	0,00	0,00	0,00	0,00	0,00	0,00
20	Immobilisations incorporelles	0,00	0,00	0,00	0,00	0,00	0,00	0,00	0,00
204	Subventions d'équipement versées	636 140,28	0,00	0,00	5 300,00	0,00	0,00	0,00	0,00
20421	Privé : Bien mobilier, matériel	0,00	0,00	0,00	5 300,00	0,00	0,00	0,00	0,00
20422	Privé : Bâtiments, installations	636 140,28	0,00	0,00	0,00	0,00	0,00	0,00	0,00
21	Immobilisations corporelles	0,00	0,00	0,00	10 593,60	0,00	0,00	0,00	0,00
2183	Matériel de bureau et informatique	0,00	0,00	0,00	10 593,60	0,00	0,00	0,00	0,00
22	Immobilisations reçues en affectation	0,00	0,00	0,00	0,00	0,00	0,00	0,00	0,00
23	Immobilisations en cours	0,00	0,00	0,00	63 528,00	0,00	0,00	0,00	0,00
2313	Constructions	0,00	0,00	0,00	63 528,00	0,00	0,00	0,00	0,00
26	Participat° et créances rattachées	0,00	0,00	0,00	0,00	0,00	0,00	0,00	0,00
27	Autres immobilisations financières	0,00	0,00	0,00	0,00	0,00	0,00	0,00	0,00
Opérations d'équipement		0,00	0,00	0,00	0,00	0,00	0,00	0,00	0,00
Opérations pour compte de tiers		0,00	0,00	0,00	0,00	0,00	0,00	0,00	0,00
Restes à réaliser au 31/12		46 000,00	0,00	0,00	8 000,00	0,00	0,00	0,00	0,00
RECETTES (2)		0,00	0,00	0,00	0,00	0,00	0,00	0,00	0,00
Réalizations		0,00	0,00	0,00	0,00	0,00	0,00	0,00	0,00
001	Solde d'exécution sect° d'investissement	0,00	0,00	0,00	0,00	0,00	0,00	0,00	0,00
010	Stocks	0,00	0,00	0,00	0,00	0,00	0,00	0,00	0,00
040	Opérat° ordre transfert entre sections	0,00	0,00	0,00	0,00	0,00	0,00	0,00	0,00
041	Opérations patrimoniales	0,00	0,00	0,00	0,00	0,00	0,00	0,00	0,00
10	Dotations, fonds divers et réserves	0,00	0,00	0,00	0,00	0,00	0,00	0,00	0,00
13	Subventions d'investissement	0,00	0,00	0,00	0,00	0,00	0,00	0,00	0,00
16	Emprunts et dettes assimilées	0,00	0,00	0,00	0,00	0,00	0,00	0,00	0,00
18	Compte de liaison : affectat° (BA,régie)	0,00	0,00	0,00	0,00	0,00	0,00	0,00	0,00
20	Immobilisations incorporelles	0,00	0,00	0,00	0,00	0,00	0,00	0,00	0,00
204	Subventions d'équipement versées	0,00	0,00	0,00	0,00	0,00	0,00	0,00	0,00
21	Immobilisations corporelles	0,00	0,00	0,00	0,00	0,00	0,00	0,00	0,00
22	Immobilisations reçues en affectation	0,00	0,00	0,00	0,00	0,00	0,00	0,00	0,00
23	Immobilisations en cours	0,00	0,00	0,00	0,00	0,00	0,00	0,00	0,00
26	Participat° et créances rattachées	0,00	0,00	0,00	0,00	0,00	0,00	0,00	0,00

VILLE DE BELFORT - BUDGET PRINCIPAL BELFORT - CA - 2018

(1)	Libellé	Sous-fonction 51			Sous-fonction 52				
		510 Services communs	511 Dispensaires, autres établist sanitaires	512 Actions de prévention sanitaire	520 Services communs	521 Services à caractère social handicapés	522 Act° pour l'enfance et l'adolescence	523 Act° pour personnes en difficulté	524 Autres services
27	Autres immobilisations financières	0,00	0,00	0,00	0,00	0,00	0,00	0,00	0,00
	Opérations pour compte de tiers	0,00	0,00	0,00	0,00	0,00	0,00	0,00	0,00
	Restes à réaliser au 31/12	0,00	0,00	0,00	0,00	0,00	0,00	0,00	0,00
	SOLDE (2)	-682 140,28	0,00	0,00	-87 421,60	0,00	0,00	0,00	0,00

(1) Pour le croisement par nature, le détail est fait selon le niveau de vote choisi par l'assemblée délibérante (chapitre, article ou article spécialisé).

(2) Le solde correspond à la différence entre les recettes et les dépenses. Les dépenses et les recettes correspondent à la somme des dépenses et des recettes de l'exercice ainsi que des restes à réaliser et des reports (lignes budgétaires 001 et 002). Les lignes reports 001 et 002 apparaissent à la colonne 01-Non ventilables.

IV – ANNEXES	IV
ELEMENTS DU BILAN PRESENTATION CROISEE PAR FONCTION – DETAIL INVESTISSEMENT	A1.2

FONCTION 6 – Famille

(1)	Libellé	60 Services communs	61 Services en faveur des personnes âgées	62 Actions en faveur de la maternité	63 Aides à la famille	64 Crèches et garderies	Total
DEPENSES (2)		0,00	0,00	0,00	0,00	183 242,33	183 242,33
Réalizations		0,00	0,00	0,00	0,00	152 441,71	152 441,71
001	Solde d'exécution sect° d'investissement	0,00	0,00	0,00	0,00	0,00	0,00
010	Stocks	0,00	0,00	0,00	0,00	0,00	0,00
040	Opérat° ordre transfert entre sections	0,00	0,00	0,00	0,00	0,00	0,00
041	Opérations patrimoniales	0,00	0,00	0,00	0,00	0,00	0,00
10	Dotations, fonds divers et réserves	0,00	0,00	0,00	0,00	0,00	0,00
13	Subventions d'investissement	0,00	0,00	0,00	0,00	0,00	0,00
16	Emprunts et dettes assimilées	0,00	0,00	0,00	0,00	0,00	0,00
18	Compte de liaison : affectat° (BA,régie)	0,00	0,00	0,00	0,00	0,00	0,00
20	Immobilisations incorporelles	0,00	0,00	0,00	0,00	0,00	0,00
204	Subventions d'équipement versées	0,00	0,00	0,00	0,00	0,00	0,00
21	Immobilisations corporelles	0,00	0,00	0,00	0,00	152 441,71	152 441,71
2184	Mobilier	0,00	0,00	0,00	0,00	61 815,88	61 815,88
2188	Autres immobilisations corporelles	0,00	0,00	0,00	0,00	90 625,83	90 625,83
22	Immobilisations reçues en affectation	0,00	0,00	0,00	0,00	0,00	0,00
23	Immobilisations en cours	0,00	0,00	0,00	0,00	0,00	0,00
26	Participat° et créances rattachées	0,00	0,00	0,00	0,00	0,00	0,00
27	Autres immobilisations financières	0,00	0,00	0,00	0,00	0,00	0,00
Opérations d'équipement		0,00	0,00	0,00	0,00	0,00	0,00
Opérations pour compte de tiers		0,00	0,00	0,00	0,00	0,00	0,00
Restes à réaliser au 31/12		0,00	0,00	0,00	0,00	30 800,62	30 800,62
RECETTES (2)		0,00	0,00	0,00	0,00	482 752,00	482 752,00
Réalizations		0,00	0,00	0,00	0,00	252,00	252,00
001	Solde d'exécution sect° d'investissement	0,00	0,00	0,00	0,00	0,00	0,00

VILLE DE BELFORT - BUDGET PRINCIPAL BELFORT - CA - 2018

(1)	Libellé	60 Services communs	61 Services en faveur des personnes âgées	62 Actions en faveur de la maternité	63 Aides à la famille	64 Crèches et garderies	Total
010	Stocks	0,00	0,00	0,00	0,00	0,00	0,00
040	Opérat° ordre transfert entre sections	0,00	0,00	0,00	0,00	0,00	0,00
041	Opérations patrimoniales	0,00	0,00	0,00	0,00	0,00	0,00
10	Dotations, fonds divers et réserves	0,00	0,00	0,00	0,00	0,00	0,00
13	Subventions d'investissement	0,00	0,00	0,00	0,00	0,00	0,00
1322	Subv. non transf. Régions	0,00	0,00	0,00	0,00	0,00	0,00
1328	Autres subventions d'équip. non transf.	0,00	0,00	0,00	0,00	0,00	0,00
16	Emprunts et dettes assimilées	0,00	0,00	0,00	0,00	0,00	0,00
18	Compte de liaison : affectat° (BA,régie)	0,00	0,00	0,00	0,00	0,00	0,00
20	Immobilisations incorporelles	0,00	0,00	0,00	0,00	0,00	0,00
204	Subventions d'équipement versées	0,00	0,00	0,00	0,00	0,00	0,00
21	Immobilisations corporelles	0,00	0,00	0,00	0,00	252,00	252,00
2188	Autres immobilisations corporelles	0,00	0,00	0,00	0,00	252,00	252,00
22	Immobilisations reçues en affectation	0,00	0,00	0,00	0,00	0,00	0,00
23	Immobilisations en cours	0,00	0,00	0,00	0,00	0,00	0,00
26	Participat° et créances rattachées	0,00	0,00	0,00	0,00	0,00	0,00
27	Autres immobilisations financières	0,00	0,00	0,00	0,00	0,00	0,00
Opérations pour compte de tiers		0,00	0,00	0,00	0,00	0,00	0,00
Restes à réaliser au 31/12		0,00	0,00	0,00	0,00	482 500,00	482 500,00
SOLDE (2)		0,00	0,00	0,00	0,00	299 509,67	299 509,67

(1) Pour le croisement par nature, le détail est fait selon le niveau de vote choisi par l'assemblée délibérante (chapitre, article ou article spécialisé).

(2) Le solde correspond à la différence entre les recettes et les dépenses. Les dépenses et les recettes correspondent à la somme des dépenses et des recettes de l'exercice ainsi que des restes à réaliser et des reports (lignes budgétaires 001 et 002). Les lignes reports 001 et 002 apparaissent à la colonne 01-Non ventilables.

IV – ANNEXES	IV
ELEMENTS DU BILAN PRESENTATION CROISEE PAR FONCTION – DETAIL INVESTISSEMENT	A1.2

FONCTION 7 – Logement

(1)	Libellé	70 Services communs	71 Parc privé de la ville	72 Aide au secteur locatif	73 Aides à l'accession à la propriété	Total
DEPENSES (2)		0,00	0,00	0,00	0,00	0,00
Réalizations		0,00	0,00	0,00	0,00	0,00
001	Solde d'exécution sect° d'investissement	0,00	0,00	0,00	0,00	0,00
010	Stocks	0,00	0,00	0,00	0,00	0,00
040	Opérat° ordre transfert entre sections	0,00	0,00	0,00	0,00	0,00
041	Opérations patrimoniales	0,00	0,00	0,00	0,00	0,00
10	Dotations, fonds divers et réserves	0,00	0,00	0,00	0,00	0,00
13	Subventions d'investissement	0,00	0,00	0,00	0,00	0,00
16	Emprunts et dettes assimilées	0,00	0,00	0,00	0,00	0,00
18	Compte de liaison : affectat° (BA,régie)	0,00	0,00	0,00	0,00	0,00
20	Immobilisations incorporelles	0,00	0,00	0,00	0,00	0,00
204	Subventions d'équipement versées	0,00	0,00	0,00	0,00	0,00
21	Immobilisations corporelles	0,00	0,00	0,00	0,00	0,00
22	Immobilisations reçues en affectation	0,00	0,00	0,00	0,00	0,00
23	Immobilisations en cours	0,00	0,00	0,00	0,00	0,00
26	Participat° et créances rattachées	0,00	0,00	0,00	0,00	0,00
27	Autres immobilisations financières	0,00	0,00	0,00	0,00	0,00
Opérations d'équipement		0,00	0,00	0,00	0,00	0,00
Opérations pour compte de tiers		0,00	0,00	0,00	0,00	0,00
Restes à réaliser au 31/12		0,00	0,00	0,00	0,00	0,00
RECETTES (2)		0,00	0,00	0,00	0,00	0,00
Réalizations		0,00	0,00	0,00	0,00	0,00
001	Solde d'exécution sect° d'investissement	0,00	0,00	0,00	0,00	0,00
010	Stocks	0,00	0,00	0,00	0,00	0,00
040	Opérat° ordre transfert entre sections	0,00	0,00	0,00	0,00	0,00

VILLE DE BELFORT - BUDGET PRINCIPAL BELFORT - CA - 2018

(1)	Libellé	70 Services communs	71 Parc privé de la ville	72 Aide au secteur locatif	73 Aides à l'accession à la propriété	Total
041	Opérations patrimoniales	0,00	0,00	0,00	0,00	0,00
10	Dotations, fonds divers et réserves	0,00	0,00	0,00	0,00	0,00
13	Subventions d'investissement	0,00	0,00	0,00	0,00	0,00
16	Emprunts et dettes assimilées	0,00	0,00	0,00	0,00	0,00
18	Compte de liaison : affectat° (BA,régie)	0,00	0,00	0,00	0,00	0,00
20	Immobilisations incorporelles	0,00	0,00	0,00	0,00	0,00
204	Subventions d'équipement versées	0,00	0,00	0,00	0,00	0,00
21	Immobilisations corporelles	0,00	0,00	0,00	0,00	0,00
22	Immobilisations reçues en affectation	0,00	0,00	0,00	0,00	0,00
23	Immobilisations en cours	0,00	0,00	0,00	0,00	0,00
26	Participat° et créances rattachées	0,00	0,00	0,00	0,00	0,00
27	Autres immobilisations financières	0,00	0,00	0,00	0,00	0,00
Opérations pour compte de tiers		0,00	0,00	0,00	0,00	0,00
Restes à réaliser au 31/12		0,00	0,00	0,00	0,00	0,00
SOLDE (2)		0,00	0,00	0,00	0,00	0,00

(1) Pour le croisement par nature, le détail est fait selon le niveau de vote choisi par l'assemblée délibérante (chapitre, article ou article spécialisé).

(2) Le solde correspond à la différence entre les recettes et les dépenses. Les dépenses et les recettes correspondent à la somme des dépenses et des recettes de l'exercice ainsi que des restes à réaliser et des reports (lignes budgétaires 001 et 002). Les lignes reports 001 et 002 apparaissent à la colonne 01-Non ventilables.

IV – ANNEXES	IV
ELEMENTS DU BILAN PRESENTATION CROISEE PAR FONCTION – DETAIL INVESTISSEMENT	A1.2

FONCTION 8 – Aménagement et services urbains, environnement

(1)	Libellé	81 Services urbains	82 Aménagement urbain	83 Environnement	Total
DEPENSES (2)		2 172 580,11	5 855 286,42	322 287,91	8 350 154,44
Réalizations		1 982 524,78	4 232 094,46	169 233,67	6 383 852,91
001	Solde d'exécution sect° d'investissement	0,00	0,00	0,00	0,00
010	Stocks	0,00	0,00	0,00	0,00
040	Opérat° ordre transfert entre sections	0,00	0,00	0,00	0,00
041	Opérations patrimoniales	0,00	0,00	0,00	0,00
10	Dotations, fonds divers et réserves	0,00	0,00	0,00	0,00
13	Subventions d'investissement	0,00	0,00	0,00	0,00
16	Emprunts et dettes assimilées	0,00	0,00	0,00	0,00
18	Compte de liaison : affectat° (BA,régie)	0,00	0,00	0,00	0,00
20	Immobilisations incorporelles	0,00	110 478,68	1 101,60	111 580,28
202	Frais réalisat° documents urbanisme	0,00	4 507,28	0,00	4 507,28
2031	Frais d'études	0,00	98 291,40	1 101,60	99 393,00
2051	Concessions, droits similaires	0,00	7 680,00	0,00	7 680,00
204	Subventions d'équipement versées	0,00	34 244,23	500,00	34 744,23
20421	Privé : Bien mobilier, matériel	0,00	8 150,00	500,00	8 650,00
20422	Privé : Bâtiments, installations	0,00	26 094,23	0,00	26 094,23
21	Immobilisations corporelles	21 403,05	522 574,60	0,00	543 977,65
2117	Bois et forêts	0,00	0,00	0,00	0,00
2118	Autres terrains	0,00	189 774,55	0,00	189 774,55
21318	Autres bâtiments publics	0,00	0,00	0,00	0,00
21538	Autres réseaux	0,00	0,00	0,00	0,00
21578	Autre matériel et outillage de voirie	0,00	4 899,04	0,00	4 899,04
2158	Autres inst.,matériel,outil. techniques	21 403,05	256 653,59	0,00	278 056,64
2184	Mobilier	0,00	6 576,00	0,00	6 576,00
2188	Autres immobilisations corporelles	0,00	64 671,42	0,00	64 671,42
22	Immobilisations reçues en affectation	0,00	0,00	0,00	0,00

VILLE DE BELFORT - BUDGET PRINCIPAL BELFORT - CA - 2018

(1)	Libellé	81 Services urbains	82 Aménagement urbain	83 Environnement	Total
23	Immobilisations en cours	1 961 121,73	3 564 796,95	167 632,07	5 693 550,75
2312	Agencements et aménagements de terrains	0,00	572 860,95	74 468,19	647 329,14
2313	Constructions	1 689 775,79	118 390,62	0,00	1 808 166,41
2315	Installat°, matériel et outillage techni	271 345,94	2 671 714,12	0,00	2 943 060,06
2318	Autres immo. corporelles en cours	0,00	201 831,26	93 163,88	294 995,14
26	Participat° et créances rattachées	0,00	0,00	0,00	0,00
27	Autres immobilisations financières	0,00	0,00	0,00	0,00
Opérations d'équipement		0,00	0,00	0,00	0,00
Opérations pour compte de tiers		0,00	0,00	0,00	0,00
Restes à réaliser au 31/12		190 055,33	1 623 191,96	153 054,24	1 966 301,53
RECETTES (2)		39 512,00	234 932,28	8 500,00	282 944,28
Réalizations		39 512,00	201 932,28	0,00	241 444,28
001	Solde d'exécution sect° d'investissement	0,00	0,00	0,00	0,00
010	Stocks	0,00	0,00	0,00	0,00
040	Opérat° ordre transfert entre sections	0,00	0,00	0,00	0,00
041	Opérations patrimoniales	0,00	73 024,43	0,00	73 024,43
2031	Frais d'études	0,00	62 184,69	0,00	62 184,69
238	Avances versées commandes immo. incorp.	0,00	10 839,74	0,00	10 839,74
10	Dotations, fonds divers et réserves	0,00	0,00	0,00	0,00
13	Subventions d'investissement	39 512,00	128 907,85	0,00	168 419,85
1321	Subv. non transf. Etat, établ. nationaux	0,00	14 776,33	0,00	14 776,33
1323	Subv. non transf. Départements	0,00	54 724,87	0,00	54 724,87
1326	Subv. non transf. Autres E.P.L.	0,00	14 724,87	0,00	14 724,87
1328	Autres subventions d'équip. non transf.	39 512,00	44 681,78	0,00	84 193,78
16	Emprunts et dettes assimilées	0,00	0,00	0,00	0,00
18	Compte de liaison : affectat° (BA,régie)	0,00	0,00	0,00	0,00
20	Immobilisations incorporelles	0,00	0,00	0,00	0,00
204	Subventions d'équipement versées	0,00	0,00	0,00	0,00
21	Immobilisations corporelles	0,00	0,00	0,00	0,00
22	Immobilisations reçues en affectation	0,00	0,00	0,00	0,00
23	Immobilisations en cours	0,00	0,00	0,00	0,00
26	Participat° et créances rattachées	0,00	0,00	0,00	0,00
27	Autres immobilisations financières	0,00	0,00	0,00	0,00
Opérations pour compte de tiers		0,00	0,00	0,00	0,00

VILLE DE BELFORT - BUDGET PRINCIPAL BELFORT - CA - 2018

(1)	Libellé	81 Services urbains	82 Aménagement urbain	83 Environnement	Total
Restes à réaliser au 31/12		0,00	33 000,00	8 500,00	41 500,00
SOLDE (2)		-2 133 068,11	-5 620 354,14	-313 787,91	-8 067 210,16

(1)	Libellé	Sous-fonction 81						816 Autres réseaux et services divers
		810 Services communs	811 Eau et assainissement	812 Collecte et traitement ordures ménagères	813 Propreté urbaine	814 Eclairage public	815 Transports urbains	
DEPENSES (2)		1 851 346,02	0,00	0,00	21 403,05	299 831,04	0,00	0,00
Réalizations		1 689 775,79	0,00	0,00	21 403,05	271 345,94	0,00	0,00
001	Solde d'exécution sect° d'investissement	0,00	0,00	0,00	0,00	0,00	0,00	0,00
010	Stocks	0,00	0,00	0,00	0,00	0,00	0,00	0,00
040	Opérat° ordre transfert entre sections	0,00	0,00	0,00	0,00	0,00	0,00	0,00
041	Opérations patrimoniales	0,00	0,00	0,00	0,00	0,00	0,00	0,00
10	Dotations, fonds divers et réserves	0,00	0,00	0,00	0,00	0,00	0,00	0,00
13	Subventions d'investissement	0,00	0,00	0,00	0,00	0,00	0,00	0,00
16	Emprunts et dettes assimilées	0,00	0,00	0,00	0,00	0,00	0,00	0,00
18	Compte de liaison : affectat° (BA,régie)	0,00	0,00	0,00	0,00	0,00	0,00	0,00
20	Immobilisations incorporelles	0,00	0,00	0,00	0,00	0,00	0,00	0,00
202	Frais réalisat° documents urbanisme	0,00	0,00	0,00	0,00	0,00	0,00	0,00
2031	Frais d'études	0,00	0,00	0,00	0,00	0,00	0,00	0,00
2051	Concessions, droits similaires	0,00	0,00	0,00	0,00	0,00	0,00	0,00
204	Subventions d'équipement versées	0,00	0,00	0,00	0,00	0,00	0,00	0,00
20421	Privé : Bien mobilier, matériel	0,00	0,00	0,00	0,00	0,00	0,00	0,00
20422	Privé : Bâtiments, installations	0,00	0,00	0,00	0,00	0,00	0,00	0,00
21	Immobilisations corporelles	0,00	0,00	0,00	21 403,05	0,00	0,00	0,00
2117	Bois et forêts	0,00	0,00	0,00	0,00	0,00	0,00	0,00
2118	Autres terrains	0,00	0,00	0,00	0,00	0,00	0,00	0,00
21318	Autres bâtiments publics	0,00	0,00	0,00	0,00	0,00	0,00	0,00
21538	Autres réseaux	0,00	0,00	0,00	0,00	0,00	0,00	0,00
21578	Autre matériel et outillage de voirie	0,00	0,00	0,00	0,00	0,00	0,00	0,00

VILLE DE BELFORT - BUDGET PRINCIPAL BELFORT - CA - 2018

(1)	Libellé	Sous-fonction 81						
		810 Services communs	811 Eau et assainissement	812 Collecte et traitement ordures ménagères	813 Propreté urbaine	814 Eclairage public	815 Transports urbains	816 Autres réseaux et services divers
2158	Autres inst.,matériel,outil. techniques	0,00	0,00	0,00	21 403,05	0,00	0,00	0,00
2184	Mobilier	0,00	0,00	0,00	0,00	0,00	0,00	0,00
2188	Autres immobilisations corporelles	0,00	0,00	0,00	0,00	0,00	0,00	0,00
22	Immobilisations reçues en affectation	0,00	0,00	0,00	0,00	0,00	0,00	0,00
23	Immobilisations en cours	1 689 775,79	0,00	0,00	0,00	271 345,94	0,00	0,00
2312	Agencements et aménagements de terrains	0,00	0,00	0,00	0,00	0,00	0,00	0,00
2313	Constructions	1 689 775,79	0,00	0,00	0,00	0,00	0,00	0,00
2315	Installat°, matériel et outillage techni	0,00	0,00	0,00	0,00	271 345,94	0,00	0,00
2318	Autres immo. corporelles en cours	0,00	0,00	0,00	0,00	0,00	0,00	0,00
26	Participat° et créances rattachées	0,00	0,00	0,00	0,00	0,00	0,00	0,00
27	Autres immobilisations financières	0,00	0,00	0,00	0,00	0,00	0,00	0,00
Opérations d'équipement		0,00	0,00	0,00	0,00	0,00	0,00	0,00
Opérations pour compte de tiers		0,00	0,00	0,00	0,00	0,00	0,00	0,00
Restes à réaliser au 31/12		161 570,23	0,00	0,00	0,00	28 485,10	0,00	0,00
RECETTES (2)		39 512,00	0,00	0,00	0,00	0,00	0,00	0,00
Réalisations		39 512,00	0,00	0,00	0,00	0,00	0,00	0,00
001	Solde d'exécution sect° d'investissement	0,00	0,00	0,00	0,00	0,00	0,00	0,00
010	Stocks	0,00	0,00	0,00	0,00	0,00	0,00	0,00
040	Opérat° ordre transfert entre sections	0,00	0,00	0,00	0,00	0,00	0,00	0,00
041	Opérations patrimoniales	0,00	0,00	0,00	0,00	0,00	0,00	0,00
2031	Frais d'études	0,00	0,00	0,00	0,00	0,00	0,00	0,00
238	Avances versées commandes immo. incorp.	0,00	0,00	0,00	0,00	0,00	0,00	0,00
10	Dotations, fonds divers et réserves	0,00	0,00	0,00	0,00	0,00	0,00	0,00

VILLE DE BELFORT - BUDGET PRINCIPAL BELFORT - CA - 2018

(1)	Libellé	Sous-fonction 81						
		810 Services communs	811 Eau et assainissement	812 Collecte et traitement ordures ménagères	813 Propreté urbaine	814 Eclairage public	815 Transports urbains	816 Autres réseaux et services divers
13	Subventions d'investissement	39 512,00	0,00	0,00	0,00	0,00	0,00	0,00
1321	Subv. non transf. Etat, établ. nationaux	0,00	0,00	0,00	0,00	0,00	0,00	0,00
1323	Subv. non transf. Départements	0,00	0,00	0,00	0,00	0,00	0,00	0,00
1326	Subv. non transf. Autres E.P.L.	0,00	0,00	0,00	0,00	0,00	0,00	0,00
1328	Autres subventions d'équip. non transf.	39 512,00	0,00	0,00	0,00	0,00	0,00	0,00
16	Emprunts et dettes assimilées	0,00	0,00	0,00	0,00	0,00	0,00	0,00
18	Compte de liaison : affectat° (BA,régie)	0,00	0,00	0,00	0,00	0,00	0,00	0,00
20	Immobilisations incorporelles	0,00	0,00	0,00	0,00	0,00	0,00	0,00
204	Subventions d'équipement versées	0,00	0,00	0,00	0,00	0,00	0,00	0,00
21	Immobilisations corporelles	0,00	0,00	0,00	0,00	0,00	0,00	0,00
22	Immobilisations reçues en affectation	0,00	0,00	0,00	0,00	0,00	0,00	0,00
23	Immobilisations en cours	0,00	0,00	0,00	0,00	0,00	0,00	0,00
26	Participat° et créances rattachées	0,00	0,00	0,00	0,00	0,00	0,00	0,00
27	Autres immobilisations financières	0,00	0,00	0,00	0,00	0,00	0,00	0,00
Opérations pour compte de tiers		0,00	0,00	0,00	0,00	0,00	0,00	0,00
Restes à réaliser au 31/12		0,00	0,00	0,00	0,00	0,00	0,00	0,00
SOLDE (2)		-1 811 834,02	0,00	0,00	-21 403,05	-299 831,04	0,00	0,00

(1)	Libellé	Sous-fonction 82					Sous fonction 83			
		820 Services communs	821 Equipements de voirie	822 Voirie communale et routes	823 Espaces verts urbains	824 Autres opérations d'aménagement urbain	830 Services communs	831 Aménagement des eaux	832 Act° spécif. lutte contre la pollution	833 Préservation du milieu naturel
DEPENSES (2)		214 809,83	285 858,31	1 701 610,88	652 820,96	3 000 186,44	220 090,72	0,00	0,00	102 197,19
Réalizations		156 699,33	224 489,07	1 262 746,59	513 763,24	2 074 396,23	81 296,28	0,00	0,00	87 937,39
001	Solde d'exécution sect° d'investissement	0,00	0,00	0,00	0,00	0,00	0,00	0,00	0,00	0,00
010	Stocks	0,00	0,00	0,00	0,00	0,00	0,00	0,00	0,00	0,00

VILLE DE BELFORT - BUDGET PRINCIPAL BELFORT - CA - 2018

(1)	Libellé	Sous-fonction 82					Sous fonction 83			
		820 Services communs	821 Equipements de voirie	822 Voirie communale et routes	823 Espaces verts urbains	824 Autres opérations d'aménagement urbain	830 Services communs	831 Aménagement des eaux	832 Act° spécif. lutte contre la pollution	833 Préservation du milieu naturel
040	Opérat° ordre transfert entre sections	0,00	0,00	0,00	0,00	0,00	0,00	0,00	0,00	0,00
041	Opérations patrimoniales	0,00	0,00	0,00	0,00	0,00	0,00	0,00	0,00	0,00
10	Dotations, fonds divers et réserves	0,00	0,00	0,00	0,00	0,00	0,00	0,00	0,00	0,00
13	Subventions d'investissement	0,00	0,00	0,00	0,00	0,00	0,00	0,00	0,00	0,00
16	Emprunts et dettes assimilées	0,00	0,00	0,00	0,00	0,00	0,00	0,00	0,00	0,00
18	Compte de liaison : affectat° (BA,régie)	0,00	0,00	0,00	0,00	0,00	0,00	0,00	0,00	0,00
20	Immobilisations incorporelles	58 995,08	0,00	25 642,80	0,00	25 840,80	1 101,60	0,00	0,00	0,00
202	Frais réalisat° documents urbanisme	4 507,28	0,00	0,00	0,00	0,00	0,00	0,00	0,00	0,00
2031	Frais d'études	54 487,80	0,00	25 642,80	0,00	18 160,80	1 101,60	0,00	0,00	0,00
2051	Concessions, droits similaires	0,00	0,00	0,00	0,00	7 680,00	0,00	0,00	0,00	0,00
204	Subventions d'équipement versées	26 094,23	0,00	8 150,00	0,00	0,00	0,00	0,00	0,00	500,00
20421	Privé : Bien mobilier, matériel	0,00	0,00	8 150,00	0,00	0,00	0,00	0,00	0,00	500,00
20422	Privé : Bâtiments, installations	26 094,23	0,00	0,00	0,00	0,00	0,00	0,00	0,00	0,00
21	Immobilisations corporelles	6 576,00	128 313,26	18 449,44	154 994,27	214 241,63	0,00	0,00	0,00	0,00
2117	Bois et forêts	0,00	0,00	0,00	0,00	0,00	0,00	0,00	0,00	0,00
2118	Autres terrains	0,00	0,00	0,00	0,00	189 774,55	0,00	0,00	0,00	0,00
21318	Autres bâtiments publics	0,00	0,00	0,00	0,00	0,00	0,00	0,00	0,00	0,00
21538	Autres réseaux	0,00	0,00	0,00	0,00	0,00	0,00	0,00	0,00	0,00
21578	Autre matériel et outillage de voirie	0,00	0,00	4 899,04	0,00	0,00	0,00	0,00	0,00	0,00
2158	Autres inst.,matériel,outil. techniques	0,00	108 740,40	13 550,40	134 362,79	0,00	0,00	0,00	0,00	0,00
2184	Mobilier	6 576,00	0,00	0,00	0,00	0,00	0,00	0,00	0,00	0,00
2188	Autres immobilisations corporelles	0,00	19 572,86	0,00	20 631,48	24 467,08	0,00	0,00	0,00	0,00
22	Immobilisations reçues en affectation	0,00	0,00	0,00	0,00	0,00	0,00	0,00	0,00	0,00
23	Immobilisations en cours	65 034,02	96 175,81	1 210 504,35	358 768,97	1 834 313,80	80 194,68	0,00	0,00	87 437,39
2312	Agencements et aménagements de terrains	0,00	0,00	0,00	110 467,89	462 393,06	0,00	0,00	0,00	74 468,19
2313	Constructions	58 784,42	0,00	0,00	0,00	59 606,20	0,00	0,00	0,00	0,00
2315	Installat°, matériel et outillage techni	6 249,60	96 175,81	1 210 504,35	81 091,73	1 277 692,63	0,00	0,00	0,00	0,00
2318	Autres immo. corporelles en cours	0,00	0,00	0,00	167 209,35	34 621,91	80 194,68	0,00	0,00	12 969,20
26	Participat° et créances rattachées	0,00	0,00	0,00	0,00	0,00	0,00	0,00	0,00	0,00
27	Autres immobilisations financières	0,00	0,00	0,00	0,00	0,00	0,00	0,00	0,00	0,00

VILLE DE BELFORT - BUDGET PRINCIPAL BELFORT - CA - 2018

(1)	Libellé	Sous-fonction 82					Sous fonction 83			
		820 Services communs	821 Equipements de voirie	822 Voirie communale et routes	823 Espaces verts urbains	824 Autres opérations d'aménagement urbain	830 Services communs	831 Aménagement des eaux	832 Act° spécif. lutte contre la pollution	833 Préservation du milieu naturel
	Opérations d'équipement	0,00	0,00	0,00	0,00	0,00	0,00	0,00	0,00	0,00
	Opérations pour compte de tiers	0,00	0,00	0,00	0,00	0,00	0,00	0,00	0,00	0,00
	Restes à réaliser au 31/12	58 110,50	61 369,24	438 864,29	139 057,72	925 790,21	138 794,44	0,00	0,00	14 259,80
	RECETTES (2)	74 131,52	0,00	63 000,00	0,00	97 800,76	8 500,00	0,00	0,00	0,00
	Réalisations	74 131,52	0,00	40 000,00	0,00	87 800,76	0,00	0,00	0,00	0,00
001	Solde d'exécution sect° d'investissement	0,00	0,00	0,00	0,00	0,00	0,00	0,00	0,00	0,00
010	Stocks	0,00	0,00	0,00	0,00	0,00	0,00	0,00	0,00	0,00
040	Opérat° ordre transfert entre sections	0,00	0,00	0,00	0,00	0,00	0,00	0,00	0,00	0,00
041	Opérations patrimoniales	0,00	0,00	0,00	0,00	73 024,43	0,00	0,00	0,00	0,00
2031	Frais d'études	0,00	0,00	0,00	0,00	62 184,69	0,00	0,00	0,00	0,00
238	Avances versées commandes immo. incorp.	0,00	0,00	0,00	0,00	10 839,74	0,00	0,00	0,00	0,00
10	Dotations, fonds divers et réserves	0,00	0,00	0,00	0,00	0,00	0,00	0,00	0,00	0,00
13	Subventions d'investissement	74 131,52	0,00	40 000,00	0,00	14 776,33	0,00	0,00	0,00	0,00
1321	Subv. non transf. Etat, établ. nationaux	0,00	0,00	0,00	0,00	14 776,33	0,00	0,00	0,00	0,00
1323	Subv. non transf. Départements	14 724,87	0,00	40 000,00	0,00	0,00	0,00	0,00	0,00	0,00
1326	Subv. non transf. Autres E.P.L.	14 724,87	0,00	0,00	0,00	0,00	0,00	0,00	0,00	0,00
1328	Autres subventions d'équip. non transf.	44 681,78	0,00	0,00	0,00	0,00	0,00	0,00	0,00	0,00
16	Emprunts et dettes assimilées	0,00	0,00	0,00	0,00	0,00	0,00	0,00	0,00	0,00
18	Compte de liaison : affectat° (BA,régie)	0,00	0,00	0,00	0,00	0,00	0,00	0,00	0,00	0,00
20	Immobilisations incorporelles	0,00	0,00	0,00	0,00	0,00	0,00	0,00	0,00	0,00
204	Subventions d'équipement versées	0,00	0,00	0,00	0,00	0,00	0,00	0,00	0,00	0,00
21	Immobilisations corporelles	0,00	0,00	0,00	0,00	0,00	0,00	0,00	0,00	0,00
22	Immobilisations reçues en affectation	0,00	0,00	0,00	0,00	0,00	0,00	0,00	0,00	0,00
23	Immobilisations en cours	0,00	0,00	0,00	0,00	0,00	0,00	0,00	0,00	0,00
26	Participat° et créances rattachées	0,00	0,00	0,00	0,00	0,00	0,00	0,00	0,00	0,00
27	Autres immobilisations financières	0,00	0,00	0,00	0,00	0,00	0,00	0,00	0,00	0,00
	Opérations pour compte de tiers	0,00	0,00	0,00	0,00	0,00	0,00	0,00	0,00	0,00
	Restes à réaliser au 31/12	0,00	0,00	23 000,00	0,00	10 000,00	8 500,00	0,00	0,00	0,00

VILLE DE BELFORT - BUDGET PRINCIPAL BELFORT - CA - 2018

(1)	Libellé	Sous-fonction 82					Sous fonction 83			
		820 Services communs	821 Equipements de voirie	822 Voirie communale et routes	823 Espaces verts urbains	824 Autres opérations d'aménagement urbain	830 Services communs	831 Aménagement des eaux	832 Act° spécif. lutte contre la pollution	833 Préservation du milieu naturel
SOLDE (2)		-140 678,31	-285 858,31	-1 638 610,88	-652 820,96	-2 902 385,68	-211 590,72	0,00	0,00	-102 197,19

(1) Pour le croisement par nature, le détail est fait selon le niveau de vote choisi par l'assemblée délibérante (chapitre, article ou article spécialisé).

(2) Le solde correspond à la différence entre les recettes et les dépenses. Les dépenses et les recettes correspondent à la somme des dépenses et des recettes de l'exercice ainsi que des restes à réaliser et des reports (lignes budgétaires 001 et 002). Les lignes reports 001 et 002 apparaissent à la colonne 01-Non ventilables.

IV – ANNEXES	IV
ELEMENTS DU BILAN PRESENTATION CROISEE PAR FONCTION – DETAIL INVESTISSEMENT	A1.2

FONCTION 9 – Action économique

(1)	Libellé	90 Interventions économiques	91 Foires et marchés	92 Aides à l'agriculture et aux industries	93 Aides à l'énergie, indus. manufact., BTP	94 Aides commerce et services marchands	95 Aides au tourisme	96 Aides aux services publics	Total
DEPENSES (2)		0,00	25 770,42	0,00	0,00	42 631,20	0,00	0,00	68 401,62
Réalizations		0,00	7 938,42	0,00	0,00	41 631,20	0,00	0,00	49 569,62
001	Solde d'exécution sect° d'investissement	0,00	0,00	0,00	0,00	0,00	0,00	0,00	0,00
010	Stocks	0,00	0,00	0,00	0,00	0,00	0,00	0,00	0,00
040	Opérat° ordre transfert entre sections	0,00	0,00	0,00	0,00	0,00	0,00	0,00	0,00
041	Opérations patrimoniales	0,00	0,00	0,00	0,00	0,00	0,00	0,00	0,00
10	Dotations, fonds divers et réserves	0,00	0,00	0,00	0,00	0,00	0,00	0,00	0,00
13	Subventions d'investissement	0,00	0,00	0,00	0,00	0,00	0,00	0,00	0,00
16	Emprunts et dettes assimilées	0,00	0,00	0,00	0,00	0,00	0,00	0,00	0,00
18	Compte de liaison : affectat° (BA,régie)	0,00	0,00	0,00	0,00	0,00	0,00	0,00	0,00
20	Immobilisations incorporelles	0,00	5 226,00	0,00	0,00	29 820,00	0,00	0,00	35 046,00
2031	Frais d'études	0,00	5 226,00	0,00	0,00	29 820,00	0,00	0,00	35 046,00
204	Subventions d'équipement versées	0,00	0,00	0,00	0,00	11 811,20	0,00	0,00	11 811,20
20422	Privé : Bâtiments, installations	0,00	0,00	0,00	0,00	11 811,20	0,00	0,00	11 811,20
21	Immobilisations corporelles	0,00	0,00	0,00	0,00	0,00	0,00	0,00	0,00
22	Immobilisations reçues en affectation	0,00	0,00	0,00	0,00	0,00	0,00	0,00	0,00
23	Immobilisations en cours	0,00	2 712,42	0,00	0,00	0,00	0,00	0,00	2 712,42
2318	Autres immo. corporelles en cours	0,00	2 712,42	0,00	0,00	0,00	0,00	0,00	2 712,42
26	Participat° et créances rattachées	0,00	0,00	0,00	0,00	0,00	0,00	0,00	0,00
27		0,00	0,00	0,00	0,00	0,00	0,00	0,00	0,00

VILLE DE BELFORT - BUDGET PRINCIPAL BELFORT - CA - 2018

(1)	Libellé	90 Interventions économiques	91 Foire et marchés	92 Aides à l'agriculture et aux industries	93 Aides à l'énergie, indus. manufact., BTP	94 Aides commerce et services marchands	95 Aides au tourisme	96 Aides aux services publics	Total
	Autres immobilisations financières								
	Opérations d'équipement	0,00	0,00	0,00	0,00	0,00	0,00	0,00	0,00
	Opérations pour compte de tiers	0,00	0,00	0,00	0,00	0,00	0,00	0,00	0,00
	Restes à réaliser au 31/12	0,00	17 832,00	0,00	0,00	1 000,00	0,00	0,00	18 832,00
	RECETTES (2)	0,00	0,00	0,00	0,00	14 910,00	0,00	0,00	14 910,00
	Réalisations	0,00	0,00	0,00	0,00	14 910,00	0,00	0,00	14 910,00
001	Solde d'exécution sect° d'investissement	0,00	0,00	0,00	0,00	0,00	0,00	0,00	0,00
010	Stocks	0,00	0,00	0,00	0,00	0,00	0,00	0,00	0,00
040	Opérat° ordre transfert entre sections	0,00	0,00	0,00	0,00	0,00	0,00	0,00	0,00
041	Opérations patrimoniales	0,00	0,00	0,00	0,00	0,00	0,00	0,00	0,00
10	Dotations, fonds divers et réserves	0,00	0,00	0,00	0,00	0,00	0,00	0,00	0,00
13	Subventions d'investissement	0,00	0,00	0,00	0,00	14 910,00	0,00	0,00	14 910,00
1328	Autres subventions d'équip. non transf.	0,00	0,00	0,00	0,00	14 910,00	0,00	0,00	14 910,00
16	Emprunts et dettes assimilées	0,00	0,00	0,00	0,00	0,00	0,00	0,00	0,00
18	Compte de liaison : affectat° (BA,régie)	0,00	0,00	0,00	0,00	0,00	0,00	0,00	0,00
20	Immobilisations incorporelles	0,00	0,00	0,00	0,00	0,00	0,00	0,00	0,00
204	Subventions d'équipement versées	0,00	0,00	0,00	0,00	0,00	0,00	0,00	0,00
21	Immobilisations corporelles	0,00	0,00	0,00	0,00	0,00	0,00	0,00	0,00
22	Immobilisations reçues en affectation	0,00	0,00	0,00	0,00	0,00	0,00	0,00	0,00
23	Immobilisations en cours	0,00	0,00	0,00	0,00	0,00	0,00	0,00	0,00
26	Participat° et créances rattachées	0,00	0,00	0,00	0,00	0,00	0,00	0,00	0,00
27	Autres immobilisations financières	0,00	0,00	0,00	0,00	0,00	0,00	0,00	0,00
	Opérations pour compte de tiers	0,00	0,00	0,00	0,00	0,00	0,00	0,00	0,00
	Restes à réaliser au 31/12	0,00	0,00	0,00	0,00	0,00	0,00	0,00	0,00

VILLE DE BELFORT - BUDGET PRINCIPAL BELFORT - CA - 2018

(1)	Libellé	90 Interventions économiques	91 Foire et marchés	92 Aides à l'agriculture et aux industries	93 Aides à l'énergie, indus. manufact., BTP	94 Aides commerce et services marchands	95 Aides au tourisme	96 Aides aux services publics	Total
	SOLDE (2)	0,00	-25 770,42	0,00	0,00	-27 721,20	0,00	0,00	-53 491,62

(1) Pour le croisement par nature, le détail est fait selon le niveau de vote choisi par l'assemblée délibérante (chapitre, article ou article spécialisé).

(2) Le solde correspond à la différence entre les recettes et les dépenses. Les dépenses et les recettes correspondent à la somme des dépenses et des recettes de l'exercice ainsi que des restes à réaliser et des reports (lignes budgétaires 001 et 002). Les lignes reports 001 et 002 apparaissent à la colonne 01-Non ventilables.

IV – ANNEXES	IV
ELEMENTS DU BILAN – ETAT DE LA DETTE – DETAIL DES CREDITS DE TRESORERIE	A2.1

A2.1 – DETAIL DES CREDITS DE TRESORERIE (1)

Nature (Pour chaque ligne, indiquer le numéro de contrat)	Date de la décision de réaliser la ligne de trésorerie (2)	Montant maximum autorisé au 01/01/N	Montant des tirages N	Montant des remboursements N		Encours restant dû au 31/12/N
				Intérêts (3)	Remboursement du tirage	
5191 Avances du Trésor						
5192 Avances de trésorerie						
51931 Lignes de trésorerie						
	23/05/2018	10 000 000,00	0,00	0,00	0,00	0,00
51932 Lignes de trésorerie liées à un emprunt						
5194 Billets de trésorerie						
5198 Autres crédits de trésorerie						
519 Crédits de trésorerie (Total)		10 000 000,00	0,00	0,00	0,00	0,00

(1) Circulaire n° NOR : INTB8900071C du 22/02/1989.

(2) Indiquer la date de la délibération de l'assemblée autorisant la ligne de trésorerie ou la date de la décision de l'ordonnateur de réaliser la ligne de trésorerie sur la base d'un montant maximum autorisé par l'organe délibérant (article L. 2122-22 du CGCT).

(3) Il s'agit des intérêts comptabilisés au compte 6615, sauf pour les emprunts assortis d'une option de tirage sur ligne de trésorerie pour lesquels les intérêts sont comptabilisés au compte 66111 et sauf pour les billets de trésorerie pour lesquels les intérêts sont comptabilisés au compte 6618.

IV – ANNEXES	IV
ELEMENTS DU BILAN – ETAT DE LA DETTE – REPARTITION PAR NATURE DE DETTE	A2.2

A2.2 – REPARTITION PAR NATURE DE DETTE (hors 16449 et 166)

Nature (Pour chaque ligne, indiquer le numéro de contrat)	Emprunts et dettes à l'origine du contrat													
	Organisme prêteur ou chef de file	Date de signature	Date d'émission ou date de mobilisation (1)	Date du premier remboursement	Nominal (2)	Type de taux d'intérêt (3)	Index (4)	Taux initial		Devise	Périodicité des remboursements (6)	Profil d'amortissement (7)	Possibilité de remboursement anticipé O/N	Catégorie d'emprunt (8)
								Niveau de taux (5)	Taux actuariel					
163 Emprunts obligataires (Total)					0,00									
164 Emprunts auprès des établissements financiers (Total)					122 694 825,04									
1641 Emprunts en euros (total)					103 183 769,04									
001703	CAISSE D'EPARGNE	25/12/2000	25/12/2000	25/03/2001	1 524 490,17	F	Taux fixe à 5.65 %	5,650	5,770	EUR	T	P	O	A-1
001719	CAISSE DES DEPOTS ET CONSIGNATIONS	27/12/2002	27/12/2002	01/01/2004	151 458,00	V	Livret A	3,000	3,000	EUR	A	P	O	A-1
001721	CAISSE DES DEPOTS ET CONSIGNATIONS	30/12/2002	30/12/2002	01/01/2004	43 347,00	V	Livret A + 0.25	3,250	3,250	EUR	A	P	O	A-1
001722	CAISSE DES DEPOTS ET CONSIGNATIONS	30/12/2002	30/12/2002	01/01/2004	476 455,00	V	Livret A + 1.2	4,200	4,200	EUR	A	P	O	A-1
001730	CAISSE DES DEPOTS ET CONSIGNATIONS	31/12/2003	31/12/2003	01/01/2005	1 211 687,00	V	LEP + (-0.05)	4,200	4,200	EUR	A	P	O	A-1
001732	CAISSE DES DEPOTS ET CONSIGNATIONS	01/08/2004	01/08/2004	01/08/2005	757 738,00	V	LEP + (-0.05)	3,200	3,200	EUR	A	P	O	A-1
001733	CREDIT AGRICOLE CORPORATE AND INVESTMENT BANK	28/12/2004	28/12/2004	24/03/2005	2 200 000,00	C	(Euribor 03 M-Floor -0.12 sur Euribor 03 M) + 0.12	2,300	2,350	EUR	T	C	O	A-1
001737	CREDIT AGRICOLE CORPORATE AND INVESTMENT BANK	21/09/2005	21/09/2005	21/12/2005	2 590 000,00	F	Taux fixe à 3.18 %	3,180	3,270	EUR	T	C	O	A-1
001739	CREDIT FONCIER DE FRANCE	08/12/2005	08/12/2005	25/03/2006	4 000 000,00	F	Taux fixe à 2.97 %	2,970	3,000	EUR	T	P	O	A-1
001740	BANQUE POPULAIRE	06/12/2005	06/12/2005	31/03/2006	4 000 000,00	F	Taux fixe à 3.05 %	3,050	3,050	EUR	A	P	O	A-1
001741	DEXIA CL	15/11/2005	15/11/2005	01/02/2006	3 315 920,63	F	Taux fixe à 4.82 %	4,820	4,820	EUR	A	C	O	A-1
001742	CAISSE D'EPARGNE	25/11/2006	25/11/2006	25/02/2007	5 000 000,00	F	Taux fixe à 3.9 %	3,900	3,960	EUR	T	C	O	A-1
001749	CAISSE DES DEPOTS ET CONSIGNATIONS	01/12/2007	01/12/2007	01/01/2009	3 188 518,00	V	Livret A + 0.65	3,650	3,650	EUR	A	P	O	A-1

VILLE DE BELFORT - BUDGET PRINCIPAL BELFORT - CA - 2018

Nature (Pour chaque ligne, indiquer le numéro de contrat)	Emprunts et dettes à l'origine du contrat													
	Organisme prêteur ou chef de file	Date de signature	Date d'émission ou date de mobilisation (1)	Date du premier remboursement	Nominal (2)	Type de taux d'intérêt (3)	Index (4)	Taux initial		Devise	Périodicité des remboursements (6)	Profil d'amortissement (7)	Possibilité de remboursement anticipé O/N	Catégorie d'emprunt (8)
								Niveau de taux (5)	Taux actuariel					
001751	CAISSE DES DEPOTS ET CONSIGNATIONS	01/01/2008	21/12/2007	01/07/2008	4 184 381,00	V	LEP + 0.2	4,200	4,200	EUR	T	P	O	A-1
001752	CAISSE DES DEPOTS ET CONSIGNATIONS	27/12/2007	27/12/2007	01/07/2008	2 015 408,00	V	LEP + 0.2	4,200	4,200	EUR	T	P	O	A-1
001757- réam	CAISSE DES DEPOTS ET CONSIGNATIONS	24/09/2015	01/10/2015	01/09/2016	1 351 079,49	V	(Livret A + 1.72)-Floor 0 sur Livret A	2,470	2,470	EUR	A	P	O	A-1
001758	CAISSE D'EPARGNE	29/12/2008	29/12/2008	30/12/2009	2 000 000,00	F	Taux fixe à 4.28 %	4,280	4,280	EUR	A	P	O	A-1
001775	DEXIA CL	28/07/2010	20/08/2010	01/12/2010	750 000,00	F	Taux fixe à 2.31 %	2,310	2,330	EUR	T	P	O	A-1
001784- réam	CAISSE DES DEPOTS ET CONSIGNATIONS	24/09/2015	01/10/2015	01/09/2016	849 163,79	V	(Livret A + 1.72)-Floor 0 sur Livret A	2,470	2,470	EUR	A	P	O	A-1
001785- réam	CAISSE DES DEPOTS ET CONSIGNATIONS	24/09/2015	01/10/2015	01/09/2016	849 163,79	V	(Livret A + 1.72)-Floor 0 sur Livret A	2,470	2,470	EUR	A	P	O	A-1
001788- réam	CAISSE DES DEPOTS ET CONSIGNATIONS	24/09/2015	01/10/2015	01/09/2016	1 436 085,17	V	(Livret A + 1.72)-Floor 0 sur Livret A	2,470	2,470	EUR	A	P	O	A-1
001798	CAISSE DES DEPOTS ET CONSIGNATIONS	27/12/2013	07/11/2013	01/11/2014	800 000,00	V	Livret A + 1	2,250	2,250	EUR	T	P	O	A-1
001799	CAISSE DES DEPOTS ET CONSIGNATIONS	24/10/2013	20/11/2013	01/03/2017	3 500 000,00	V	Livret A + 1	2,250	2,250	EUR	T	P	O	A-1
001806	CAISSE DES DEPOTS ET CONSIGNATIONS	20/12/2013	01/07/2014	01/10/2014	600 000,00	V	Livret A + 1	2,250	2,250	EUR	T	P	O	A-1
001808	CAISSE DES DEPOTS ET CONSIGNATIONS	17/10/2014	10/11/2014	01/03/2016	1 000 000,00	V	Livret A + 1	2,000	2,000	EUR	T	C	O	A-1
1774 ex CC	CAISSE D'EPARGNE	09/09/2010	05/12/2010	25/12/2011	100 000,00	F	Taux fixe à 3.34 %	3,340	3,340	EUR	A	P	O	A-1
1792	BANQUE POPULAIRE	11/12/2012	21/05/2013	21/08/2013	1 600 000,00	V	Euribor 03 M + 1.8	2,000	2,010	EUR	T	P	O	A-1
1794	CAISSE D'EPARGNE	22/05/2013	13/08/2013	25/08/2014	5 000 000,00	F	Taux fixe à 3.67 %	3,670	3,670	EUR	A	P	O	A-1
1795	SOCIETE GENERALE	18/08/2013	22/10/2013	22/01/2014	2 500 000,00	F	Taux fixe à 3.34 %	3,340	3,430	EUR	T	P	O	A-1
1797	CREDIT FONCIER DE FRANCE	05/12/2013	05/12/2013	05/03/2014	4 000 000,00	F	Taux fixe à 3.61 %	3,610	3,710	EUR	T	P	O	A-1
1801	SFIL CAFFIL	11/11/2013	20/12/2013	01/04/2015	5 892 000,00	V	Eonia(Postfixé) + 1.6	1,830	1,850	EUR	T	P	O	A-1

VILLE DE BELFORT - BUDGET PRINCIPAL BELFORT - CA - 2018

Nature (Pour chaque ligne, indiquer le numéro de contrat)	Emprunts et dettes à l'origine du contrat													
	Organisme prêteur ou chef de file	Date de signature	Date d'émission ou date de mobilisation (1)	Date du premier remboursement	Nominal (2)	Type de taux d'intérêt (3)	Index (4)	Taux initial		Devise	Périodicité des remboursements (6)	Profil d'amortissement (7)	Possibilité de remboursement anticipé O/N	Catégorie d'emprunt (8)
								Niveau de taux (5)	Taux actuariel					
1802 ex CC	BANQUE POPULAIRE	26/11/2013	03/01/2014	03/04/2014	100 000,00	F	Taux fixe à 3.16 %	3,160	3,200	EUR	T	X	O	A-1
1804 ex CC	SFIL CAFFIL	11/11/2013	20/12/2013	01/04/2015	60 000,00	V	Eonia(Postfixé) + 1.6	1,830	1,850	EUR	T	P	O	A-1
1805	BANQUE POPULAIRE	26/11/2013	03/01/2014	03/04/2014	900 000,00	F	Taux fixe à 3.16 %	3,160	3,200	EUR	T	X	O	A-1
1809	SOCIETE GENERALE	17/10/2014	01/12/2014	01/03/2015	2 500 000,00	F	Taux fixe à 2.135 %	2,140	2,180	EUR	T	P	O	A-1
1810	SFIL CAFFIL	17/10/2014	09/06/2015	01/10/2015	2 000 000,00	V	Eonia(Postfixé) + 1.18	1,270	1,170	EUR	T	P	O	A-1
1811	SFIL CAFFIL	17/10/2014	09/06/2015	01/10/2015	2 000 000,00	V	Eonia(Postfixé) + 1.18	1,270	1,170	EUR	T	P	O	A-1
1813	CAISSE D'EPARGNE	03/11/2014	03/02/2015	25/05/2015	700 000,00	F	Taux fixe à 2.13 %	2,130	2,150	EUR	T	P	O	A-1
1815	CAISSE D'EPARGNE	03/06/2015	25/10/2015	25/01/2016	2 000 000,00	F	Taux fixe à 1.69 %	1,690	1,700	EUR	T	P	O	A-1
1816	SFIL CAFFIL	05/06/2015	24/12/2015	01/01/2017	2 000 000,00	V	(Eonia(Postfixé) + 0.97)-Floor 0 sur Eonia(Postfixé)	0,970	0,990	EUR	A	P	O	A-1
1817	BANQUE POPULAIRE	08/12/2015	05/04/2016	05/10/2016	1 000 000,00	F	Taux fixe à 1.59 %	1,590	1,600	EUR	S	P	O	A-1
1818	CREDIT MUTUEL	30/06/2016	30/06/2016	31/12/2016	3 000 000,00	F	Taux fixe à 1.6 %	1,600	1,610	EUR	S	P	O	A-1
1819	CREDIT MUTUEL	30/06/2016	30/06/2016	31/12/2016	2 000 000,00	F	Taux fixe à 1.6 %	1,600	1,610	EUR	S	P	O	A-1
1820	CAISSE DES DEPOTS ET CONSIGNATIONS	30/11/2016	03/07/2017	01/01/2018	2 594 095,00	F	Taux fixe à 0 %	0,000	0,000	EUR	A	C	O	A-1
1821	CAISSE DES DEPOTS ET CONSIGNATIONS	16/11/2016	16/11/2016	01/06/2017	471 000,00	F	Taux fixe à 1.32 %	1,320	1,320	EUR	T	P	O	A-1
1822	CAISSE DES DEPOTS ET CONSIGNATIONS	16/11/2016	01/12/2017	01/12/2018	471 000,00	V	(Livret A + 0.6)-Floor -0.6 sur Livret A	1,350	1,350	EUR	A	P	O	A-1
1823	CREDIT MUTUEL	20/01/2017	16/06/2017	15/12/2017	3 000 000,00	F	Taux fixe à 0.9 %	0,900	0,900	EUR	A	P	O	A-1
1824	CAISSE DES DEPOTS ET CONSIGNATIONS	16/11/2016	12/07/2017	01/12/2017	1 167 000,00	F	Taux fixe à 0 %	0,000	0,000	EUR	A	C	O	A-1
1825	CAISSE D'EPARGNE	10/10/2017	30/10/2017	25/01/2018	2 333 779,00	V	(Euribor 03 M + 0.35)-Floor 0 sur Euribor 03 M	0,350	0,360	EUR	T	P	O	A-1
1826	CAISSE D'EPARGNE	28/07/2017	28/07/2017	25/04/2018	2 000 000,00	V	(Euribor 03 M + 0.42)-Floor 0 sur Euribor 03 M	0,420	0,430	EUR	T	P	O	A-1
1827	CAISSE D'EPARGNE	28/07/2017	25/01/2018	25/04/2018	2 000 000,00	F	Taux fixe à 1.07 %	1,070	1,070	EUR	T	P	O	A-1

VILLE DE BELFORT - BUDGET PRINCIPAL BELFORT - CA - 2018

Nature (Pour chaque ligne, indiquer le numéro de contrat)	Emprunts et dettes à l'origine du contrat													
	Organisme prêteur ou chef de file	Date de signature	Date d'émission ou date de mobilisation (1)	Date du premier remboursement	Nominal (2)	Type de taux d'intérêt (3)	Index (4)	Taux initial		Devise	Périodicité des remboursements (6)	Profil d'amortissement (7)	Possibilité de remboursement anticipé O/N	Catégorie d'emprunt (8)
								Niveau de taux (5)	Taux actuariel					
1828	CAISSE D'EPARGNE	18/12/2017	05/06/2018	25/09/2018	2 000 000,00	F	Taux fixe à 1.07 %	1,070	1,070	EUR	T	P	O	A-1
1829	SFIL CAFFIL	18/12/2017	29/06/2018	01/07/2019	2 000 000,00	V	(Euribor 12 M + 0.17)-Floor 0 sur Euribor 12 M	0,170	0,170	EUR	A	P	O	A-1
1643 Emprunts en devises (total)					0,00									
16441 Emprunts assortis d'une option de tirage sur ligne de trésorerie (total)					19 511 056,00									
001755	CREDIT AGRICOLE CORPORATE AND INVESTMENT BANK	01/11/2008	01/11/2008	02/02/2009	2 000 000,00	C	Taux fixe à 4.2 %	4,200	4,330	EUR	T	C	O	B-1
001766	CREDIT AGRICOLE CORPORATE AND INVESTMENT BANK	29/12/2009	29/12/2009	29/03/2010	1 473 214,00	V	(TAG 03 M(Postfixé)-Floor -0.0295 sur TAG 03 M(Postfixé)) + 0.0295	0,380	0,380	EUR	T	C	O	A-1
001767	CREDIT AGRICOLE CORPORATE AND INVESTMENT BANK	29/12/2009	29/12/2009	29/03/2010	1 300 000,00	V	(TAG 03 M(Postfixé)-Floor -0.0295 sur TAG 03 M(Postfixé)) + 0.0295	0,380	0,380	EUR	T	C	O	A-1
001769	CREDIT AGRICOLE CORPORATE AND INVESTMENT BANK	29/12/2009	29/12/2009	29/03/2010	868 959,00	V	(TAG 03 M(Postfixé)-Floor -0.0295 sur TAG 03 M(Postfixé)) + 0.0295	0,380	0,380	EUR	T	C	O	A-1
001772	CREDIT AGRICOLE CORPORATE AND INVESTMENT BANK	08/07/2010	08/07/2010	30/09/2010	2 375 000,00	F	Taux fixe à 2.37 %	2,370	2,430	EUR	T	P	O	A-1
1777	SOCIETE GENERALE	01/12/2010	01/12/2010	01/03/2011	4 000 000,00	V	(TAG 03 M(Postfixé)) + 0.0345)-Floor -0.0345 sur TAG 03 M(Postfixé)	0,650	0,650	EUR	T	C	O	A-1
1780	SOCIETE GENERALE	27/12/2011	27/12/2011	27/03/2012	2 400 800,00	V	(TAG 03 M(Postfixé)) + 0.0345)-Floor -0.0345 sur TAG 03 M(Postfixé)	0,420	0,420	EUR	T	C	O	A-1

VILLE DE BELFORT - BUDGET PRINCIPAL BELFORT - CA - 2018

Nature (Pour chaque ligne, indiquer le numéro de contrat)	Emprunts et dettes à l'origine du contrat													
	Organisme prêteur ou chef de file	Date de signature	Date d'émission ou date de mobilisation (1)	Date du premier remboursement	Nominal (2)	Type de taux d'intérêt (3)	Index (4)	Taux initial		Devise	Périodicité des remboursements (6)	Profil d'amortissement (7)	Possibilité de remboursement anticipé O/N	Catégorie d'emprunt (8)
								Niveau de taux (5)	Taux actuariel					
1781	CREDIT AGRICOLE CORPORATE AND INVESTMENT BANK	27/12/2011	27/12/2011	27/03/2012	1 699 200,00	V	(TAG 03 M(Postfixé) + 0.12)-Floor -0.12 sur TAG 03 M(Postfixé)	0,500	0,500	EUR	T	C	O	A-1
1783 ex CC	CREDIT AGRICOLE CORPORATE AND INVESTMENT BANK	27/12/2011	27/12/2011	30/03/2012	220 000,00	V	(TAG 03 M(Postfixé) + 0.0295)-Floor -0.0295 sur TAG 03 M(Postfixé)	0,410	0,410	EUR	T	C	O	A-1
1789	CAISSE D'EPARGNE	20/03/2013	20/03/2013	25/06/2013	2 940 000,00	V	TAG 03 M(Postfixé) + 0.71	0,790	0,790	EUR	T	C	O	A-1
1790	CREDIT AGRICOLE CORPORATE AND INVESTMENT BANK	29/03/2013	29/03/2013	29/06/2013	203 737,00	V	(TAG 03 M(Postfixé) + 0.0295)-Floor -0.0295 sur TAG 03 M(Postfixé)	0,110	0,110	EUR	T	C	O	A-1
1791	SOCIETE GENERALE	30/12/2005	25/03/2013	25/06/2013	30 146,00	V	(TAG 03 M(Postfixé) + 0.0345)-Floor -0.0345 sur TAG 03 M(Postfixé)	0,120	0,120	EUR	T	C	O	A-1
165 Dépôts et cautionnements reçus (Total)					0,00									
167 Emprunts et dettes assortis de conditions particulières (Total)					0,00									
1671 Avances consolidées du Trésor (total)					0,00									
1672 Emprunts sur comptes spéciaux du Trésor (total)					0,00									
1675 Dettes pour METP et PPP (total)					0,00									
1676 Dettes envers locataires-acquéreurs (total)					0,00									
1678 Autres emprunts et dettes (total)					0,00									

VILLE DE BELFORT - BUDGET PRINCIPAL BELFORT - CA - 2018

Nature (Pour chaque ligne, indiquer le numéro de contrat)	Emprunts et dettes à l'origine du contrat													
	Organisme prêteur ou chef de file	Date de signature	Date d'émission ou date de mobilisation (1)	Date du premier remboursement	Nominal (2)	Type de taux d'intérêt (3)	Index (4)	Taux initial		Devise	Périodicité des remboursements (6)	Profil d'amortissement (7)	Possibilité de remboursement anticipé O/N	Catégorie d'emprunt (8)
								Niveau de taux (5)	Taux actuariel					
168 Emprunts et dettes assimilés (Total)					176 222,80									
1681 Autres emprunts (total)					176 222,80									
001702	Caisse Allocations Familiales	31/12/2000	31/12/2000	01/09/2002	30 489,80	F	Taux fixe à 0 %	0,000	0,000	EUR	A	C	O	A-1
001728	Caisse Allocations Familiales	01/01/2004	01/01/2004	01/09/2005	9 177,00	F	Taux fixe à 0 %	0,000	0,000	EUR	A	C	O	A-1
001729	Caisse Allocations Familiales	01/01/2004	01/01/2004	01/09/2005	9 178,00	F	Taux fixe à 0 %	0,000	0,000	EUR	A	C	O	A-1
001735	Caisse Allocations Familiales	01/01/2005	01/01/2005	01/09/2006	22 378,00	F	Taux fixe à 0 %	0,000	0,000	EUR	A	C	O	A-1
001762	Caisse Allocations Familiales	01/10/2007	20/12/2007	01/09/2009	26 560,00	F	Taux fixe à 0 %	0,000	0,000	EUR	A	C	O	A-1
001763	Caisse Allocations Familiales	01/10/2007	02/10/2008	01/09/2009	8 440,00	F	Taux fixe à 0 %	0,000	0,000	EUR	A	C	O	A-1
001771	Caisse Allocations Familiales	01/09/2010	07/01/2008	01/09/2011	70 000,00	F	Taux fixe à 0 %	0,000	0,000	EUR	A	C	O	A-1
1682 Bons à moyen terme négociables (total)					0,00									
1687 Autres dettes (total)					0,00									
Total général					122 871 047,84									

(1) Si un emprunt donne lieu à plusieurs mobilisations, indiquer la date de la première mobilisation.

(2) Nominal : montant emprunté à l'origine.

(3) Type de taux d'intérêt : F : fixe ; V : variable simple ; C : complexe (c'est-à-dire un taux variable qui n'est pas seulement défini comme la simple addition d'un taux usuel de référence et d'une marge exprimée en point de pourcentage).

(4) Mentionner le ou les types d'index (ex : Euribor 3 mois).

(5) Indiquer le niveau de taux à l'origine du contrat.

(6) Indiquer la périodicité des remboursements : A : annuelle ; M : mensuelle ; B : bimestrielle ; S : semestrielle ; T : trimestrielle ; X autre.

(7) Indiquer C pour amortissement constant, P pour amortissement progressif, F pour *in fine*, X pour autres à préciser.

(8) Catégorie d'emprunt à l'origine. Exemple A-1 (cf. la classification des emprunts suivant la typologie de la circulaire IOCB1015077C du 25 juin 2010 sur les produits financiers offerts aux collectivités territoriales).

IV – ANNEXES	IV
ELEMENTS DU BILAN – ETAT DE LA DETTE – REPARTITION PAR NATURE DE DETTE	A2.2

A2.2 – REPARTITION PAR NATURE DE DETTE (hors 16449 et 166) (suite)

Nature (Pour chaque ligne, indiquer le numéro de contrat)	Emprunts et dettes au 31/12/N											
	Couverture ? O/N (10)	Montant couvert	Catégorie d'emprunt après couverture éventuelle (11)	Capital restant dû au 31/12/N	Durée résiduelle (en années)	Taux d'intérêt			Annuité de l'exercice			ICNE de l'exercice
						Type de taux (12)	Index (13)	Niveau de taux d'intérêt au 31/12/N (14)	Capital	Charges d'intérêt (15)	Intérêts perçus (le cas échéant) (16)	
163 Emprunts obligataires (Total)		0,00		0,00					0,00	0,00	0,00	0,00
164 Emprunts auprès des établissements financiers (Total)		0,00		68 698 496,45					7 888 575,21	1 264 658,03	0,00	245 810,78
1641 Emprunts en euros (total)		0,00		63 706 646,87					5 995 920,99	1 183 329,63	0,00	241 693,26
001703	N	0,00	A-1	239 935,98	1,98	F	Taux fixe à 5.65 %	5,640	110 241,92	17 476,60	0,00	188,28
001719	N	0,00	A-1	0,00	0,00	V	Livret A	0,000	11 691,21	87,68	0,00	0,00
001721	N	0,00	A-1	0,00	0,00	V	Livret A + 0.25	0,000	3 400,01	34,00	0,00	0,00
001722	N	0,00	A-1	0,00	0,00	V	Livret A + 1.2	0,000	37 041,04	722,30	0,00	0,00
001730	N	0,00	A-1	86 083,14	0,00	V	LEP + (-0.05)	1,200	87 614,26	2 084,37	0,00	1 030,13
001732	N	0,00	A-1	52 789,50	0,58	V	LEP + (-0.05)	1,200	53 728,43	1 278,22	0,00	262,19
001733	N	0,00	A-1	0,00	0,00	F	Taux fixe à 5.05 %	5,110	120 000,00	3 063,66	0,00	0,00
001737	N	0,00	A-1	0,00	0,00	F	Taux fixe à 3.18 %	3,220	149 423,15	2 402,22	0,00	0,00
001739	N	0,00	A-1	641 259,56	1,98	F	Taux fixe à 2.97 %	2,970	306 676,10	24 759,14	0,00	264,52
001740	N	0,00	A-1	622 491,33	1,25	F	Taux fixe à 1 %	1,000	306 630,87	9 291,22	0,00	4 668,68
001741	N	0,00	A-1	426 084,27	1,08	F	Taux fixe à 4.82 %	4,800	213 042,17	30 805,89	0,00	18 768,77
001742	N	0,00	A-1	1 000 000,16	2,90	F	Taux fixe à 3.9 %	3,890	333 333,32	47 125,00	0,00	3 791,67
001749	N	0,00	A-1	1 199 474,29	4,00	V	Livret A + 0.65	1,400	230 050,47	20 013,35	0,00	16 792,64
001751	N	0,00	A-1	2 225 125,88	9,25	V	LEP + 0.2	1,440	216 995,70	34 049,74	0,00	7 933,45
001752	N	0,00	A-1	678 541,98	4,25	V	LEP + 0.2	1,440	144 910,15	11 094,33	0,00	2 419,27
001757- réam	N	0,00	A-1	1 083 688,82	9,67	V	(Livret A + 1.72)-Floor 0 sur Livret A	2,460	91 777,40	29 034,02	0,00	8 873,48
001758	N	0,00	A-1	810 177,84	5,00	F	Taux fixe à 4.28 %	4,270	142 641,13	40 780,65	0,00	0,00

VILLE DE BELFORT - BUDGET PRINCIPAL BELFORT - CA - 2018

Nature (Pour chaque ligne, indiquer le numéro de contrat)	Emprunts et dettes au 31/12/N											
	Couverture ? O/N (10)	Montant couvert	Catégorie d'emprunt après couverture éventuelle (11)	Capital restant dû au 31/12/N	Durée résiduelle (en années)	Taux d'intérêt			Annuité de l'exercice			ICNE de l'exercice
						Type de taux (12)	Index (13)	Niveau de taux d'intérêt au 31/12/N (14)	Capital	Charges d'intérêt (15)	Intérêts perçus (le cas échéant) (16)	
001775	N	0,00	A-1	369 672,37	6,67	F	Taux fixe à 2.31 %	2,300	50 040,59	9 263,97	0,00	687,90
001784- réam	N	0,00	A-1	718 951,16	12,67	V	(Livret A + 1.72)-Floor 0 sur Livret A	2,460	44 693,32	18 862,02	0,00	5 886,93
001785- réam	N	0,00	A-1	718 951,16	12,67	V	(Livret A + 1.72)-Floor 0 sur Livret A	2,460	44 693,32	18 862,02	0,00	5 886,93
001788- réam	N	0,00	A-1	1 232 111,28	13,67	V	(Livret A + 1.72)-Floor 0 sur Livret A	2,460	70 010,64	32 162,41	0,00	10 088,80
001798	N	0,00	A-1	669 329,49	15,83	V	Livret A + 1	1,730	32 238,84	11 988,79	0,00	1 907,20
001799	N	0,00	A-1	3 305 124,99	22,92	V	Livret A + 1	1,730	98 877,47	58 542,35	0,00	4 629,04
001806	N	0,00	A-1	500 368,49	15,50	V	Livret A + 1	1,730	24 580,94	8 967,66	0,00	2 150,72
001808	N	0,00	A-1	880 000,00	21,92	V	Livret A + 1	1,730	40 000,00	15 734,62	0,00	1 232,50
1774 ex CC	N	0,00	A-1	52 802,06	6,98	F	Taux fixe à 3.34 %	3,330	6 599,98	1 984,03	0,00	24,49
1792	N	0,00	A-1	1 065 598,75	9,39	V	Euribor 03 M + 1.8 Euribor 03 M + 1.5	1,290	103 189,09	15 011,16	0,00	1 366,81
1794	N	0,00	A-1	3 623 125,25	9,65	F	Taux fixe à 3.67 %	3,660	295 574,26	143 816,27	0,00	46 169,69
1795	N	0,00	A-1	1 802 637,71	9,81	F	Taux fixe à 3.34 %	3,380	149 073,88	64 210,34	0,00	11 707,13
1797	N	0,00	A-1	2 897 855,69	9,93	F	Taux fixe à 3.61 %	3,650	236 550,09	111 492,36	0,00	7 555,35
1801	N	0,00	A-1	4 801 976,60	11,00	V	Euribor 03 M + 1.45	1,140	310 809,14	56 860,50	0,00	13 740,59
1802 ex CC	N	0,00	A-1	72 565,54	10,01	F	Taux fixe à 1.99 %	1,980	6 320,80	1 522,87	0,00	348,98
1804 ex CC	N	0,00	A-1	48 899,94	11,00	V	Euribor 03 M + 1.45	1,140	3 165,06	579,02	0,00	139,92
1805	N	0,00	A-1	653 089,84	10,01	F	Taux fixe à 1.99 %	1,980	56 887,13	13 705,77	0,00	3 140,83
1809	N	0,00	A-1	1 910 417,62	10,92	F	Taux fixe à 2.135 %	2,160	152 237,51	43 414,73	0,00	3 398,95
1810	N	0,00	A-1	1 683 404,98	11,50	V	Euribor 03 M + 1.05	0,730	102 913,26	12 800,62	0,00	3 114,86

VILLE DE BELFORT - BUDGET PRINCIPAL BELFORT - CA - 2018

Nature (Pour chaque ligne, indiquer le numéro de contrat)	Emprunts et dettes au 31/12/N											
	Couverture ? O/N (10)	Montant couvert	Catégorie d'emprunt après couverture éventuelle (11)	Capital restant dû au 31/12/N	Durée résiduelle (en années)	Taux d'intérêt			Annuité de l'exercice			ICNE de l'exercice
						Type de taux (12)	Index (13)	Niveau de taux d'intérêt au 31/12/N (14)	Capital	Charges d'intérêt (15)	Intérêts perçus (le cas échéant) (16)	
1811	N	0,00	A-1	1 619 284,98	11,50	F	Taux fixe à 2.14 %	2,130	119 968,05	36 261,55	0,00	8 566,91
1813	N	0,00	A-1	545 317,51	11,15	F	Taux fixe à 2.13 %	2,120	42 461,34	12 182,86	0,00	1 129,34
1815	N	0,00	A-1	1 639 417,82	11,82	F	Taux fixe à 1.69 %	1,690	122 226,66	28 999,90	0,00	5 002,50
1816	N	0,00	A-1	1 823 756,05	17,00	F	Taux fixe à 1.38 %	1,380	88 725,85	26 392,25	0,00	25 097,92
1817	N	0,00	A-1	849 384,72	12,26	F	Taux fixe à 1.59 %	1,590	60 962,63	14 233,15	0,00	3 188,73
1818	N	0,00	A-1	2 548 447,22	12,50	F	Taux fixe à 1.6 %	1,600	182 782,74	42 971,46	0,00	0,00
1819	N	0,00	A-1	1 698 964,82	12,50	F	Taux fixe à 1.6 %	1,600	121 855,16	28 647,64	0,00	0,00
1820	N	0,00	A-1	2 464 390,25	18,00	F	Taux fixe à 0 %	0,000	129 704,75	0,00	0,00	0,00
1821	N	0,00	A-1	442 817,54	23,17	F	Taux fixe à 1.32 %	1,310	16 183,41	5 949,55	0,00	468,55
1822	N	0,00	A-1	450 328,70	18,92	V	Livret A + 0.6	1,350	20 671,30	6 358,50	0,00	489,73
1823	N	0,00	A-1	2 622 908,77	12,96	F	Taux fixe à 0.9 %	0,900	189 390,27	25 310,69	0,00	983,59
1824	N	0,00	A-1	1 050 300,00	17,92	F	Taux fixe à 0 %	0,000	58 350,00	0,00	0,00	0,00
1825	N	0,00	A-1	2 130 031,34	10,07	V	(Euribor 03 M + 0.35)-Floor 0 sur Euribor 03 M	0,360	203 747,66	8 010,49	0,00	1 387,48
1826	N	0,00	A-1	1 902 962,63	14,07	V	(Euribor 03 M + 0.42)-Floor 0 sur Euribor 03 M	0,350	97 037,37	6 518,30	0,00	1 487,48
1827	N	0,00	A-1	1 907 429,83	14,07	F	Taux fixe à 1.07 %	1,070	92 570,17	15 802,82	0,00	3 685,05
1828	N	0,00	A-1	1 938 369,02	14,48	F	Taux fixe à 1.07 %	1,060	61 630,98	11 806,57	0,00	288,06
1829	N	0,00	A-1	2 000 000,00	14,50	V	(Euribor 12 M + 0.17)-Floor 0 sur Euribor 12 M	0,170	0,00	0,00	0,00	1 747,22
1643 Emprunts en devises (total)		0,00		0,00					0,00	0,00	0,00	0,00
16441 Emprunts assortis d'une option de tirage sur ligne de trésorerie (total) (9)		0,00		4 991 849,58					1 892 654,22	81 328,40	0,00	4 117,52

VILLE DE BELFORT - BUDGET PRINCIPAL BELFORT - CA - 2018

Nature (Pour chaque ligne, indiquer le numéro de contrat)	Emprunts et dettes au 31/12/N											
	Couverture ? O/N (10)	Montant couvert	Catégorie d'emprunt après couverture éventuelle (11)	Capital restant dû au 31/12/N	Durée résiduelle (en années)	Taux d'intérêt			Annuité de l'exercice			ICNE de l'exercice
						Type de taux (12)	Index (13)	Niveau de taux d'intérêt au 31/12/N (14)	Capital	Charges d'intérêt (15)	Intérêts perçus (le cas échéant) (16)	
001755	N	0,00	B-1	571 428,40	3,84	C	Taux fixe 4.2% à barrière 6% sur Euribor 03 M (Marge de -0.05%)	4,250	142 857,16	28 120,83	0,00	3 933,33
001766	N	0,00	A-1	368 303,44	2,99	F	Taux fixe à 2.35 %	2,380	122 767,84	10 600,52	0,00	48,08
001767	N	0,00	A-1	325 000,01	2,99	F	Taux fixe à 2.2 %	2,220	108 333,33	8 757,09	0,00	39,72
001769	N	0,00	A-1	217 239,84	2,99	F	Taux fixe à 2.2 %	2,220	72 413,24	5 853,50	0,00	26,55
001772	N	0,00	A-1	837 554,05	4,00	F	Taux fixe à 2.37 %	2,400	197 308,27	23 086,38	0,00	0,00
1777	N	0,00	A-1	717 948,80	1,67	V	(TAG 03 M(Postfixé) + 0.0345)-Floor -0.0345 sur TAG 03 M(Postfixé)	0,000	410 256,40	0,00	0,00	0,00
1780	N	0,00	A-1	533 511,08	1,77	V	(TAG 03 M(Postfixé) + 0.0345)-Floor -0.0345 sur TAG 03 M(Postfixé)	0,000	266 755,56	0,00	0,00	0,00
1781	N	0,00	A-1	0,00	0,00	V	(TAG 03 M(Postfixé) + 0.12)-Floor -0.12 sur TAG 03 M(Postfixé) (Euribor 01 M-Floor -0.12 sur Euribor	0,000	233 176,50	0,00	0,00	0,00
1783 ex CC	N	0,00	A-1	80 000,00	4,00	V	(TAG 03 M(Postfixé) + 0.0295)-Floor -0.0295 sur TAG 03 M(Postfixé)	0,000	20 000,00	0,00	0,00	0,00
1789	N	0,00	A-1	1 249 500,00	4,23	V	TAG 03 M(Postfixé) + 0.71	0,340	294 000,00	4 910,08	0,00	69,84

VILLE DE BELFORT - BUDGET PRINCIPAL BELFORT - CA - 2018

Nature (Pour chaque ligne, indiquer le numéro de contrat)	Emprunts et dettes au 31/12/N											
	Couverture ? O/N (10)	Montant couvert	Catégorie d'emprunt après couverture éventuelle (11)	Capital restant dû au 31/12/N	Durée résiduelle (en années)	Taux d'intérêt			Annuité de l'exercice			ICNE de l'exercice
						Type de taux (12)	Index (13)	Niveau de taux d'intérêt au 31/12/N (14)	Capital	Charges d'intérêt (15)	Intérêts perçus (le cas échéant) (16)	
1790	N	0,00	A-1	83 584,31	3,99	V	(TAG 03 M(Postfixé) + 0.0295)-Floor -0.0295 sur TAG 03 M(Postfixé)	0,000	20 896,12	0,00	0,00	0,00
1791	N	0,00	A-1	7 779,65	1,98	V	(TAG 03 M(Postfixé) + 0.0345)-Floor -0.0345 sur TAG 03 M(Postfixé)	0,000	3 889,80	0,00	0,00	0,00
165 Dépôts et cautionnements reçus (Total)		0,00		0,00					0,00	0,00	0,00	0,00
167 Emprunts et dettes assortis de conditions particulières (Total)		0,00		0,00					0,00	0,00	0,00	0,00
1671 Avances consolidées du Trésor (total)		0,00		0,00					0,00	0,00	0,00	0,00
1672 Emprunts sur comptes spéciaux (total)		0,00		0,00					0,00	0,00	0,00	0,00
1675 Dettes pour METP et PPP (total)		0,00		0,00					0,00	0,00	0,00	0,00
1676 Dettes envers locataires-acquéreurs (total)		0,00		0,00					0,00	0,00	0,00	0,00
1678 Autres emprunts et dettes (total)		0,00		0,00					0,00	0,00	0,00	0,00
168 Emprunts et dettes assimilés (Total)		0,00		75 976,80					8 918,00	0,00	0,00	0,00
1681 Autres emprunts (total)		0,00		75 976,80					8 918,00	0,00	0,00	0,00
001702	N	0,00	A-1	4 581,80	2,67	F	Taux fixe à 0 %	0,000	1 524,00	0,00	0,00	0,00
001728	N	0,00	A-1	2 415,00	4,67	F	Taux fixe à 0 %	0,000	483,00	0,00	0,00	0,00
001729	N	0,00	A-1	2 416,00	4,67	F	Taux fixe à 0 %	0,000	483,00	0,00	0,00	0,00
001735	N	0,00	A-1	7 064,00	5,67	F	Taux fixe à 0 %	0,000	1 178,00	0,00	0,00	0,00
001762	N	0,00	A-1	13 280,00	9,67	F	Taux fixe à 0 %	0,000	1 328,00	0,00	0,00	0,00
001763	N	0,00	A-1	4 220,00	9,67	F	Taux fixe à 0 %	0,000	422,00	0,00	0,00	0,00
001771	N	0,00	A-1	42 000,00	11,67	F	Taux fixe à 0 %	0,000	3 500,00	0,00	0,00	0,00
1682 Bons à moyen terme négociables (total)		0,00		0,00					0,00	0,00	0,00	0,00
1687 Autres dettes (total)		0,00		0,00					0,00	0,00	0,00	0,00
Total général		0,00		68 774 473,25					7 897 493,21	1 264 658,03	0,00	245 810,78

(9) S'agissant des emprunts assortis d'une ligne de trésorerie, il faut faire ressortir le remboursement du capital de la dette prévue pour l'exercice correspondant au véritable endettement.

(10) Si l'emprunt est soumis à couverture, il convient de compléter le tableau « détail des opérations de couverture ».

(11) Catégorie d'emprunt. Exemple A-1 (cf. la classification des emprunts suivant la typologie de la circulaire IOCB1015077C du 25 juin 2010 sur les produits financiers offerts aux collectivités territoriales).

(12) Type de taux d'intérêt après opérations de couverture : F : fixe ; V : variable simple ; C : complexe (c'est-à-dire un taux variable qui n'est pas seulement défini comme la simple addition d'un taux usuel de référence et d'une marge exprimée en point de pourcentage).

(13) Mentionner l'index en cours au 31/12/N après opérations de couverture.

(14) Taux après opérations de couverture éventuelles. Pour les emprunts à taux variable, indiquer le niveau moyen du taux constaté sur l'année.

(15) Il s'agit des intérêts dus au titre du contrat initial et comptabilisés à l'article 66111 « Intérêts réglés à l'échéance » (intérêts décaissés) et intérêts éventuels dus au titre du contrat d'échange éventuel et comptabilisés à l'article 668.

(16) Indiquer les intérêts éventuellement reçus au titre du contrat d'échange éventuel et comptabilisés au 768.

IV – ANNEXES	IV
ELEMENTS DU BILAN – ETAT DE LA DETTE – REPARTITION DES EMPRUNTS PAR STRUCTURE DE TAUX	A2.3

A2.3 – REPARTITION DES EMPRUNTS PAR STRUCTURE DE TAUX (HORS A1)

Emprunts ventilés par structure de taux selon le risque le plus élevé (Pour chaque ligne, indiquer le numéro de contrat) (1)	Organisme prêteur ou chef de file	Nominal (2)	Capital restant dû au 31/12/N (3)	Type d'indices (4)	Durée du contrat	Dates des périodes bonifiées	Taux minimal (5)	Taux maximal (6)	Coût de sortie (7)	Taux maximal après couverture éventuelle (8)	Niveau du taux au 31/12/N (9)	Intérêts payés au cours de l'exercice (10)	Intérêts perçus au cours de l'exercice (le cas échéant) (11)	% par type de taux selon le capital restant dû
Echange de taux, taux variable simple plafonné (cap) ou encadré (tunnel) (A)														
TOTAL (A)		0,00	0,00						0,00			0,00	0,00	0,00
Barrière simple (B)														
001755	CREDIT AGRICOLE CORPORATE AND INVESTMENT BANK	2 000 000,00	571 428,40	1	14,00		Taux fixe à 4.2 %	Taux fixe à 4.2 %	46 772,83	Taux fixe 4.2% à barrière 6% sur Euribor 03 M (Marge de -0.05%)	4,250	28 120,83	0,00	0,83
TOTAL (B)		2 000 000,00	571 428,40						46 772,83			28 120,83	0,00	0,83
Option d'échange (C)														
TOTAL (C)		0,00	0,00						0,00			0,00	0,00	0,00
Multiplicateur jusqu'à 3 ou multiplicateur jusqu'à 5 capé (D)														
TOTAL (D)		0,00	0,00						0,00			0,00	0,00	0,00
Multiplicateur jusqu'à 5 (E)														
TOTAL (E)		0,00	0,00						0,00			0,00	0,00	0,00
Autres types de structures (F)														
TOTAL (F)		0,00	0,00						0,00			0,00	0,00	0,00
TOTAL GENERAL		2 000 000,00	571 428,40						46 772,83			28 120,83	0,00	0,83

(1) Répartir les emprunts selon le type de structure de taux (de A à F selon la classification de la charte de bonne conduite) en fonction du risque le plus élevé à courir sur toute la durée de vie du contrat de prêt et après opérations de couverture éventuelles.

(2) Nominal : montant emprunté à l'origine. En cas de couverture partielle d'un emprunt, indiquer séparément sur deux lignes la part du nominal couvert et la part non couverte.

VILLE DE BELFORT - BUDGET PRINCIPAL BELFORT - CA - 2018

- (3) En cas de couverture partielle d'un emprunt, indiquer séparément sur deux lignes la part du capital restant dû couvert et la part non couverte.
- (4) Indiquer la classification de l'indice sous-jacent suivant la typologie de la circulaire du 25 juin 2010 sur les produits financiers (de 1 à 6). 1 : Indice zone euro / 2 : Indices inflation française ou zone euro ou écart entre ces indices / 3 : Ecart indice zone euro / 4 : Indices hors zone euro ou écart d'indices dont l'un est hors zone euro / 5 : écarts d'indices hors zone euro / 6 : autres indices.
- (5) Taux hors opération de couverture. Indiquer le montant, l'index ou la formule correspondant au taux minimal du contrat de prêt sur toute la durée du contrat.
- (6) Taux hors opération de couverture. Indiquer le montant, l'index ou la formule correspondant au taux maximal du contrat de prêt sur toute la durée du contrat.
- (7) Coût de sortie : indiquer le montant de l'indemnité contractuelle de remboursement définitif de l'emprunt au 31/12/N ou le cas échéant, à la prochaine date d'échéance.
- (8) Montant, index ou formule.
- (9) Indiquer le niveau de taux après opérations de couverture éventuelles. Pour les emprunts à taux variables, indiquer le niveau moyen du taux constaté sur l'année.
- (10) Indiquer les intérêts dus au titre du contrat initial et comptabilisés à l'article 66111 et des intérêts éventuels dus au titre du contrat d'échange et comptabilisés à l'article 668.
- (11) Indiquer les intérêts reçus au titre du contrat d'échange et comptabilisés au 768.

IV – ANNEXES	IV
ELEMENTS DU BILAN – ETAT DE LA DETTE – TYPOLOGIE DE LA REPARTITION DE L'ENCOURS	A2.4

A2.4 – TYPOLOGIE DE LA REPARTITION DE L'ENCOURS (1)

Indices sous-jacents		(1) Indices zone euro	(2) Indices inflation française ou zone euro ou écart entre ces indices	(3) Ecart d'indices zone euro	(4) Indices hors zone euro et écarts d'indices dont l'un est un indice hors zone euro	(5) Ecart d'indices hors zone euro	(6) Autres indices
Structure							
(A) Taux fixe simple. Taux variable simple. Echange de taux fixe contre taux variable ou inversement. Echange de taux structuré contre taux variable ou taux fixe (sens unique). Taux variable simple plafonné (cap) ou encadré (tunnel)	Nombre de produits	71	0	0	0	0	
	% de l'encours	99,21	0,00	0,00	0,00	0,00	
	Montant en euros	68 203 044,85	0,00	0,00	0,00	0,00	
(B) Barrière simple. Pas d'effet de levier	Nombre de produits	1	0	0	0	0	
	% de l'encours	0,83	0,00	0,00	0,00	0,00	
	Montant en euros	571 428,40	0,00	0,00	0,00	0,00	
(C) Option d'échange (swaption)	Nombre de produits	0	0	0	0	0	
	% de l'encours	0,00	0,00	0,00	0,00	0,00	
	Montant en euros	0,00	0,00	0,00	0,00	0,00	
(D) Multiplicateur jusqu'à 3 ; multiplicateur jusqu'à 5 capé	Nombre de produits	0	0	0	0	0	
	% de l'encours	0,00	0,00	0,00	0,00	0,00	
	Montant en euros	0,00	0,00	0,00	0,00	0,00	
(E) Multiplicateur jusqu'à 5	Nombre de produits	0	0	0	0	0	
	% de l'encours	0,00	0,00	0,00	0,00	0,00	
	Montant en euros	0,00	0,00	0,00	0,00	0,00	
(F) Autres types de structures	Nombre de produits						0
	% de l'encours						0,00
	Montant en euros						0,00

(1) Cette annexe retrace le stock de dette au 31/12/N après opérations de couverture éventuelles.

IV – ANNEXES	IV
ELEMENTS DU BILAN METHODES UTILISEES POUR LES AMORTISSEMENTS	A3

A3 – AMORTISSEMENTS – METHODES UTILISEES

CHOIX DE L'ASSEMBLEE DELIBERANTE			Délibération du
Biens de faible valeur Seuil unitaire en deçà duquel les immobilisations de peu de valeur s'amortissent sur un an (article R. 2321-1 du CGCT) : €			
Procédure d'amortissement (linéaire, dégressif, variable)	Catégories de biens amortis	Durée (en années)	
L	Installations techniques	20	14/06/1996
L	Equipement de garage et atelier	15	14/06/1996
L	Equipts cuisine,lingerie etc...	10	14/06/1996
L	Equipements d'incendie	10	14/06/1996
L	Poids lourds et engins	10	14/06/1996
L	Livres	7	14/06/1996
L	Véhicules légers	6	14/06/1996
L	Matériels audiovisuel, matériel électronique etc...	5	14/06/1996
L	Fonds de concours à des collectivités publiques (< 381 123 € de 1996 à 2005)	10	14/06/1996
L	Fonds de concours à des collectivités publiques (> 381 123 € de 1996 à 2005)	15	14/06/1996
L	Subventions d'équipement versées aux personnes de droit privé (< 15 000 € de 2006 à 2011)	1	14/06/1996
L	Subventions d'équipement versées aux personnes de droit privé (> 15 000 € de 2006 à 2011)	5	14/06/1996
L	Subventions d'équipement versées à des bénéficiaires publics (< 15 000 € de 2006 à 2011)	1	14/06/1996
L	Subv.d'équipement versées à des bénéficiaires publics (de 15 000 € à 300 000€ de 2006 à 2011)	10	14/06/1996
L	Subv. d'équipement versées à des bénéficiaires publics (> 300 000 € de 2006 à 2011)	15	14/06/1996
L	Matériels de bureau	5	22/10/2000
L	Mobilier	10	22/12/2000
L	Immeubles productifs de revenus	25	22/12/2000
L	Matériel de transport	6	22/12/2000
L	Logiciel	1	22/12/2000
L	Biens dont la valeur est inférieur à 2000 €	1	15/12/2001
L	Subv.d'équipements à compter de 2012 finançant des biens mobiliers, du matériel ou des études	5	27/09/2012
L	Subv. d'équipements à compter de 2012 finançant des biens immobiliers ou des installations	15	27/09/2012
L	Subv. d'équipements à compter de 2012 finançant des projets d'infrastructures d'interet national	30	27/09/2012

IV – ANNEXES	IV
ELEMENTS DU BILAN ETAT DES PROVISIONS	A4

A4 – ETAT DES PROVISIONS

Nature de la provision	Montant de la provision de l'exercice (1)	Date de constitution de la provision	Montant des provisions constituées au 01/01/N	Montant total des provisions constituées	Montant des reprises	SOLDE
PROVISIONS BUDGETAIRES						
Provisions pour risques et charges (2)	0,00		0,00	0,00	0,00	0,00
Provisions pour dépréciation (2)	0,00		0,00	0,00	0,00	0,00
TOTAL PROVISIONS BUDGETAIRES	0,00		0,00	0,00	0,00	0,00
PROVISIONS SEMI-BUDGETAIRES						
Provisions pour risques et charges (2)	579 000,00		0,00	579 000,00	0,00	579 000,00
CONTENTIEUX FRANCAS	579 000,00	27/09/2018	0,00	579 000,00	0,00	579 000,00
Provisions pour dépréciation (2)	0,00		0,00	0,00	0,00	0,00
TOTAL PROVISIONS SEMI-BUDGETAIRES	579 000,00		0,00	579 000,00	0,00	579 000,00

(1) Provisions nouvelles ou abondement d'une provision déjà constituée.

(2) Indiquer l'objet de la provision (exemples : provision pour litiges au titre du procès ; provisions pour dépréciation des immobilisations de l'équipement ...).

IV – ANNEXES	IV
ELEMENTS DU BILAN EQUILIBRE DES OPERATIONS FINANCIERES – DEPENSES	A6.1

DEPENSES A COUVRIR PAR DES RESSOURCES PROPRES

Art. (1)	Libellé (1)	Crédits de l'exercice (BP + BS + DM + RAR N-1)	Réalizations
DEPENSES TOTALES A COUVRIR PAR DES RESSOURCES PROPRES =A + B		8 598 754,00	8 358 147,21
16 Emprunts et dettes assimilées (A)		8 593 100,00	8 354 493,21
1631	Emprunts obligataires	0,00	0,00
1641	Emprunts en euros	6 234 527,78	5 995 920,99
1643	Emprunts en devises	0,00	0,00
16441	Opérat° afférentes à l'emprunt	1 892 654,22	1 892 654,22
1671	Avances consolidées du Trésor	0,00	0,00
1672	Emprunts sur comptes spéciaux du Trésor	0,00	0,00
1678	Autres emprunts et dettes	0,00	0,00
1681	Autres emprunts	8 918,00	8 918,00
1682	Bons à moyen terme négociables	0,00	0,00
1687	Autres dettes	457 000,00	457 000,00
Dépenses et transferts à déduire des ressources propres (B)		5 654,00	3 654,00
10...	<i>Reprise de dotations, fonds divers et réserves</i>		
10...	Reversement de dotations, fonds divers et réserves		
10223	TLE	2 000,00	0,00
139	<i>Subv. invest. transférées cpte résultat</i>	3 654,00	3 654,00
020	Dépenses imprévues	0,00	0,00

	Op. de l'exercice I	Restes à réaliser en dépenses au 31/12	Solde d'exécution D001 de l'exercice précédent (N-1)	TOTAL II
Dépenses à couvrir par des ressources propres	8 358 147,21	5 173 455,00	7 029 241,74	20 560 843,95

(1) Détailler les chapitres budgétaires par article conformément au plan de comptes.

IV – ANNEXES	IV
ELEMENTS DU BILAN EQUILIBRE DES OPERATIONS FINANCIERES – RECETTES	A6.2

RESSOURCES PROPRES

Art. (1)	Libellé (1)	Crédits de l'exercice (BP + BS + DM + RAR N-1)	Réalizations
RECETTES (RESSOURCES PROPRES) = a + b		13 277 327,92	III 5 607 964,18
Ressources propres externes de l'année (a)		2 690 900,00	2 624 807,21
10222	FCTVA	2 590 900,00	2 576 167,26
10223	TLE	0,00	0,00
10226	Taxe d'aménagement	100 000,00	43 588,98
10228	Autres fonds	0,00	0,00
13146	Attributions de compensation d'investissement	0,00	0,00
13246	Attributions de compensation d'investissement	0,00	0,00
138	Autres subvent° invest. non transf.	0,00	0,00
139146	Attributions de compensation d'investissement	0,00	0,00
26...	Participations et créances rattachées		
27...	Autres immobilisations financières		
2762	Créances transfert droit déduct° TVA	0,00	5 050,97
Ressources propres internes de l'année (b) (2)		10 586 427,92	2 983 156,97
15...	Provisions pour risques et charges		
169	Primes de remboursement des obligations	0,00	0,00
26...	Participations et créances rattachées		
27...	Autres immobilisations financières		
28...	Amortissement des immobilisations		
2802	Frais liés à la réalisation des document	6 502,89	6 502,89
28031	Frais d'études	281 267,94	1 144,74
28033	Frais d'insertion	16 602,00	186,79
2804111	Subv. Etat : Bien mobilier, matériel	44 200,00	44 200,00
28041511	GFP rat : Bien mobilier, matériel	41 845,00	41 845,00
28041512	GFP rat : Bâtiments, installations	59 073,00	59 073,00
2804171	Autres EPL : Bien mobilier, matériel	8 100,00	4 916,00
2804172	Autres EPL : Bâtiments, installations	250 490,24	250 490,24
2804181	Autres org pub - Biens mob, mat, études	25 077,00	25 077,00
2804182	Autres org pub - Bâtiments et installat°	80 229,01	80 229,01
280421	Privé : Bien mobilier, matériel	108 228,00	108 228,00
280422	Privé : Bâtiments, installations	25 490,00	25 490,00
2804411	Sub nat org pub - Biens mob, mat, études	44 200,00	44 200,00
2804412	Sub nat org pub - Bâtiments, installat°	26 666,00	26 666,00
2804422	Sub nat privé - Bâtiments et installat°	1 279,00	1 279,00
28051	Concessions et droits similaires	124 371,99	124 371,99
281318	Autres bâtiments publics	395 970,00	0,00
28138	Autres constructions	1 107,00	395 969,00
28152	Installations de voirie	1 456,40	1 456,40
281578	Autre matériel et outillage de voirie	55 973,44	55 973,44
28158	Autres installat°, matériel et outillage	280 356,00	279 890,93
281758	Autres installat°, matériel (m. à dispo)	3 507,00	3 507,00
28182	Matériel de transport	365 842,55	365 842,55
28183	Matériel de bureau et informatique	353 514,00	332 410,56
28184	Mobilier	184 607,54	184 607,54
28188	Autres immo. corporelles	865 249,00	519 599,89
29...	Prov. pour dépréciat° immobilisations		
39...	Prov. dépréciat° des stocks et en-cours		
481...	Charges à rép. sur plusieurs exercices		
49...	Prov. dépréc. comptes de tiers		

Art. (1)	Libellé (1)	Crédits de l'exercice (BP + BS + DM + RAR N-1)	Réalisations
59...	Prov. dépréc. comptes financiers		
024	Produits des cessions d'immobilisations	259 571,00	0,00
021	Virement de la sect° de fonctionnement	6 675 651,92	0,00

	Opérations de l'exercice III	Restes à réaliser en recettes au 31/12	Solde d'exécution R001 de l'exercice précédent	Affectation R1068 de l'exercice précédent	TOTAL IV
Total ressources propres disponibles	5 607 964,18	4 325 000,00	0,00	7 055 393,39	16 988 357,57

	Montant
Dépenses à couvrir par des ressources propres	II 20 560 843,95
Ressources propres disponibles	IV 16 988 357,57
Solde	V = IV – II (3) -3 572 486,38

(1) Les comptes 15, 169, 26, 27, 28, 29, 39, 481, 49 et 59 sont à détailler conformément au plan de comptes.

(2) Les comptes 15, 29, 39, 49 et 59 sont présentés uniquement si la commune ou l'établissement applique le régime des provisions budgétaires.

(3) Indiquer le signe algébrique.

IV – ANNEXES	IV
ELEMENTS DU BILAN – DETAIL DES OPERATIONS POUR COMPTE DE TIERS	A9

A9 – CHAPITRE D'OPERATIONS POUR COMPTE DE TIERS (Détail) (1)

N° opération : 03		Intitulé de l'opération : REHABILITATION IUT				Date de la délibération :
	Cumul des réalisations avant l'exercice	Sur l'exercice				Cumul des réalisations au 31/12/N
		Crédits ouverts (BP+DM+RAR N-1)	Réalisations	Restes à réaliser	Op. à annuler	
DEPENSES (a)	0,00	0,00	0,00	0,00	0,00	0,00
<i>040 Travaux réalisés par le personnel du mandataire</i>	0,00	0,00	0,00	0,00	0,00	0,00
<i>041 Opérations d'ordre à l'intérieur de la section</i>	0,00	0,00	0,00	0,00	0,00	0,00
Annulations sur dépenses (c) (3)	0,00	0,00	0,00	0,00	0,00	0,00
Dépenses nettes (a – c)	0,00	0,00	0,00	0,00	0,00	0,00
RECETTES (b)	0,00	453 729,00	453 728,64	0,00	0,36	453 728,64
<i>458203 Financement par le mandant et par d'autres tiers (4)</i>	0,00	453 729,00	453 728,64	0,00	0,36	453 728,64
<i>040 Financement par le mandataire</i>	0,00	0,00	0,00	0,00	0,00	0,00
<i>041 Financement par emprunt à la charge du tiers</i>	0,00	0,00	0,00	0,00	0,00	0,00
Annulations sur recettes (d) (3)	0,00	0,00	0,00	0,00	0,00	0,00
Recettes nettes (b - d)	0,00	453 729,00	453 728,64	0,00	0,36	453 728,64

(1) Ouvrir un cadre par opération pour compte de tiers.

(2) Inscrire le chapitre et la nature des travaux.

(3) Le chapitre 45 doit être détaillé conformément au plan de comptes, tant en dépenses qu'en recettes.

(4) Indiquer le chapitre.

IV – ANNEXES	IV
ELEMENTS DU BILAN VARIATION DU PATRIMOINE (article R. 2313-3 du CGCT) – ENTREES	A10.1

A10.1 – ETAT DES ENTREES D'IMMOBILISATIONS

Modalités et date d'acquisition	Désignation du bien	Valeur d'acquisition (coût historique)	Cumul des amortissements	Durée de l'amortissement
Acquisitions à titre onéreux				
01/01/2018	MIROIR ARBRE CRECHE DES RESIDENCES	420,00	0,00	1
01/01/2018	MATERIEL REFRIGERATEUR ECOLE MATERNELLE VICTOR HUGO	78,00	0,00	1
01/01/2018	ARMOIRE REFRIGEREE POSITIVE 600 L GROUPE SCOLAIRE OFFICE RAYMOND AUBERT	868,80	0,00	1
01/01/2018	ARMOIRES REFRIGEREES BACCHUS METZGER ET AUBERT	1 641,60	0,00	1
01/01/2018	COUTEAUX STIHL DURO BROYEUR	333,00	0,00	1
01/01/2018	CHAISES CLASSE PASSERELLES MAT DREYFUS SCHMIDT	149,09	0,00	1
19/01/2018	TERRAIN 7 RUE DE LA PAIX SECT	20 817,39	0,00	0
10/08/2018	BADGES PROX DESFIRE 4K LOGICIEL HOROQUARTZ	474,00	0,00	5
04/09/2018	CRECHE BELFORT NORD LAVE LINGE MICRO-ONDES REFRIGERATEUR CONGELATEUR FOUR	2 543,78	0,00	10
04/09/2018	BROSSES DE DESHERBAGE	8 400,00	0,00	10
05/09/2018	LAVE VAISSELLE A CAPOT REF K50 HOOD110 GROUPE SCOLAIRE ARAGON	3 567,90	0,00	10
05/09/2018	CORBELLES EN TOLE AJOUREE	14 783,04	0,00	10
05/09/2018	MOBILIER DIVERS PE BELFORD NORD	4 971,24	0,00	10
06/09/2018	JEUX ET JOUETS BELFORT NORD	12 971,40	0,00	10
05/10/2018	PROMENADE DE LA SAVOUREUSE TRAVAUX 2017	276 663,53	0,00	0
05/10/2018	GYMNASE BUFFET TRAVAUX 2017	148 340,09	0,00	0
05/10/2018	EGLISE SAINT LOUIS TRAVAUX 2017	70 629,21	0,00	0
05/10/2018	THEATRE GRANIT TRAVAUX 2017	101 511,58	0,00	0
05/10/2018	GROUPE SCOLAIRE PERGAUD TRAVAUX 2017	44 257,51	0,00	0
05/10/2018	GROUPE SCOLAIRE VICTOR SCHOELCHER TRAVAUX 2017	186 295,47	0,00	0
05/10/2018	MAISON DU PEUPLE TRAVAUX 2017	332 463,70	0,00	0
05/10/2018	CATHEDRALE SAINT CHRISTOPHE TRAVAUX 2017	642 794,00	0,00	0
05/10/2018	STADE DES 3 CHENES TRAVAUX 2017	98 653,20	0,00	0
05/10/2018	SALLE DES FETES TRAVAUX 2017	780 838,74	0,00	0
05/10/2018	GYMNASE COUBERTIN TRAVAUX 2017	42 834,89	0,00	0
05/10/2018	CRECHE DES BONS ENFANTS TRAVAUX 2017	138 667,72	0,00	0
05/10/2018	POLICE MUNICIPALE TRAVAUX 2017	7 809,60	0,00	0
05/10/2018	CRECHE FRERY TRAVAUX 2017	10 076,42	0,00	0
05/10/2018	ECOLE MATERNELLE KERGOMARD TRAVAUX 2017	14 656,31	0,00	0
05/10/2018	GROUPE SCOLAIRE EMILE GEHANT TRAVAUX 2017	130 645,24	0,00	0
05/10/2018	ECOLE D ART JACOT TRAVAUX 2017	40 490,73	0,00	0
05/10/2018	MAISON DE QUARTIER JEAN JAURES TRAVAUX 2017	23 581,31	0,00	0
05/10/2018	GROUPE SCOLAIRE HUBERT METZGER TRAVAUX 2017	134 061,19	0,00	0
05/10/2018	GROUPE SCOLAIRE JEAN JAURES TRAVAUX 2017	141 560,34	0,00	0
05/10/2018	VOIRIE ET RESEAUX DIVERS DE LA VILLE TRAVAUX 2017	4 433 239,96	0,00	0
05/10/2018	HOTEL DU GOUVERNEUR TRAVAUX 2017	66 550,99	0,00	0
05/10/2018	BIJ / MAISON DES AINES PASSAGE DE FRANCE TRAVAUX 2017	2 236,56	0,00	0
05/10/2018	CAMPING DES FORGES TRAVAUX 2017	1 980,00	0,00	0
05/10/2018	ATELIERS MUNICIPAUX TRAVAUX 2017	5 778,05	0,00	0
05/10/2018	MAISON DE QUARTIER DES GLACIS TRAVAUX 2017	26 676,27	0,00	0
05/10/2018	TOUR 41 TRAVAUX 2017	51 025,62	0,00	0
05/10/2018	COURTS DE TENNIS INTERIEUR/EXTERIEUR PARC DE LA DOUCE TRAVAUX 2017	18 421,26	0,00	0
05/10/2018	CENTRE CULTUREL BARRES ET MONT TRAVAUX 2017	33 098,25	0,00	0
05/10/2018	MARCHE DES VOSGES TRAVAUX 2017	4 197,19	0,00	0
05/10/2018	CHATEAU FORTIFICATIONS DU LION TRAVAUX 2017	71 857,95	0,00	0
05/10/2018	ATRIA TRAVAUX 2017	38 539,45	0,00	25

VILLE DE BELFORT - BUDGET PRINCIPAL BELFORT - CA - 2018

Modalités et date d'acquisition	Désignation du bien	Valeur d'acquisition (coût historique)	Cumul des amortissements	Durée de l'amortissement
05/10/2018	GYMNASE BONNET TRAVAUX 2017	19 847,10	0,00	0
05/10/2018	GYMNASE PARROT TRAVAUX 2017	3 884,40	0,00	0
05/10/2018	IMMEUBLE 10 RUE DES 4 VENTS TRAVAUX 2017	1 113,32	0,00	0
05/10/2018	ECOLE MATERNELLE PAULINE KERGOMARD TRAVAUX 2017	8 018,40	0,00	0
05/10/2018	AUTRES AGENCEMENTS ET AMENAGEMENTS DIVERS TRAVAUX 2017	620 192,57	0,00	0
05/10/2018	ESPACE LOUIS JOUVET TRAVAUX 2017	26 702,70	0,00	0
05/10/2018	CENTRE CULTUREL DE LA PEPINIERE TRAVAUX 2017	28 349,24	0,00	0
05/10/2018	POLE DE SANTE PLURIDISCIPLINAIRE TRAVAUX 2017	2 369,17	0,00	0
05/10/2018	CITE DES ASSOCIATIONS TRAVAUX 2017	20 894,37	0,00	0
05/10/2018	GYMNASE LE PHARE TRAVAUX 2017	45 137,76	0,00	0
05/10/2018	GROUPE SCOLAIRE DREYFUS SCHMIDT TRAVAUX 2017	11 909,26	0,00	0
05/10/2018	TEMPLE SAINT JEAN TRAVAUX 2017	13 822,72	0,00	0
05/10/2018	CENTRE TECHNIQUE MUNICIPAL TRAVAUX 2017	117 267,37	0,00	0
05/10/2018	MAISON DE QUARTIER CENTRE VILLE TRAVAUX 2017	15 868,60	0,00	0
05/10/2018	CIMETIERE DE BRASSE TRAVAUX 2017	15 826,84	0,00	0
05/10/2018	GROUPE SCOLAIRE LES BARRES TRAVAUX 2017	142 185,40	0,00	0
05/10/2018	GROUPE SCOLAIRE RENE RUCKLIN TRAVAUX 2017	77 669,05	0,00	0
05/10/2018	GROUPE SCOLAIRE JULES HEIDET TRAVAUX 2017	8 379,20	0,00	0
05/10/2018	AGENCEMENTS ET AMENAGEMENTS DE TERRAINS TRAVAUX 2017	586 248,40	0,00	0
05/10/2018	CRECHE PETIT PEUT-ON TRAVAUX 2017	4 263,60	0,00	0
05/10/2018	CRECHE BELFORT NORD RUE JEAN-NICOLAS SIMON TRAVAUX 2017	293 784,55	0,00	0
05/10/2018	BIBLIOTHEQUE LEON DEUBEL TRAVAUX 2017	44 568,96	0,00	0
05/10/2018	LOCAL JEUNES GLACIS TRAVAUX 2017	14 545,67	0,00	0
05/10/2018	MAISON DE QUARTIER DES FORGES TRAVAUX 2017	6 417,00	0,00	0
05/10/2018	SERRES MUNICIPALES TRAVAUX 2017	179,52	0,00	0
05/10/2018	BIBLIOTHEQUE LA CLE DES CHAMPS TRAVAUX 2017	2 673,98	0,00	0
05/10/2018	MAISON DE QUARTIER DE LA VIEILLE VILLE BATIMENT DU TAILLEUR TRAVAUX 2017	42 753,32	0,00	0
05/10/2018	CITADELLE TRAVAUX 2017	148 661,98	0,00	0
05/10/2018	BATIMENT 15 RUE MARC SANGNIER (ANCIEN SPAR) TRAVAUX 2017	19 728,57	0,00	0
05/10/2018	GYMNASE FRITSCH TRAVAUX 2017	20 836,49	0,00	0
05/10/2018	OEUVRES D ARTS DU MUSEE TRAVAUX 2017	15 643,60	0,00	0
05/10/2018	CENTRE CULTUREL DES RESIDENCES BELLEVUE TRAVAUX 2017	129 925,56	0,00	0
05/10/2018	CENTRE CULTUREL BELFORT NORD TRAVAUX 2017	21 261,48	0,00	0
05/10/2018	ECOLE MATERNELLE BARTHOLDI TRAVAUX 2017	25 084,94	0,00	0
05/10/2018	ECOLE MATERNELLE LA MECHELLE TRAVAUX 2017	425,36	0,00	0
05/10/2018	GROUPE SCOLAIRE VICTOR HUGO TRAVAUX 2017	86 522,93	0,00	0
05/10/2018	CRECHE VOLTAIRE TRAVAUX 2017	14 497,39	0,00	0
05/10/2018	CRECHE DES GLACIS TRAVAUX 2017	767,88	0,00	0
05/10/2018	ESPACE INTERGENERATIONNEL JEAN PAUL TOUZE TRAVAUX 2017	51 023,94	0,00	0
05/10/2018	ECOLE JEAN MOULIN TRAVAUX 2017	1 087,92	0,00	0
05/10/2018	GROUPE SCOLAIRE RAYMOND AUBERT TRAVAUX 2017	229 426,56	0,00	0
05/10/2018	THEATRE DE MARIONNETTES TRAVAUX 2017	1 488,00	0,00	0
05/10/2018	ECOLE MATERNELLE MARTIN LUTHER KING TRAVAUX 2017	13 168,46	0,00	0
05/10/2018	MARCHE FRERY TRAVAUX 2017	4 277,17	0,00	0
05/10/2018	GROUPE SCOLAIRE LOUIS ARAGON TRAVAUX 2017	55 924,71	0,00	0
05/10/2018	CENTRE CULTUREL RESIDENCES BELLEVUE TRAVAUX 2017	500,00	0,00	0
05/10/2018	CELLULE COMMERCIALE PEPINIERE TRAVAUX 2017	156 485,27	0,00	0
05/10/2018	GYMNASE THURNHERR TRAVAUX 2017	77 199,57	0,00	0
05/10/2018	BATIMENT DU BOTTIER LOCAL REPROGRAPHIE TRAVAUX 2017	141 956,83	0,00	0
05/10/2018	PARKING DES 4 AS TRAVAUX 2017	35 391,78	0,00	0
05/10/2018	BOULODROME TRAVAUX 2017	33 201,42	0,00	0
05/10/2018	FONDS ANCIENS DES ARCHIVES TRAVAUX 2017	11 481,69	0,00	0
05/10/2018	PLANETARIUM TRAVAUX 2017	6 373,21	0,00	0

VILLE DE BELFORT - BUDGET PRINCIPAL BELFORT - CA - 2018

Modalités et date d'acquisition	Désignation du bien	Valeur d'acquisition (coût historique)	Cumul des amortissements	Durée de l'amortissement
05/10/2018	IMMEUBLE CROIX DU TILLEUL TRAVAUX 2017	230,44	0,00	0
05/10/2018	CENTRE COMMUNAL D ACTION SOCIALE TRAVAUX 2017	22 639,20	0,00	0
05/10/2018	BELFORT ECHECS TRAVAUX 2017	4 465,79	0,00	0
05/10/2018	BASE DE SECTEUR HENRI SAUSSOT TRAVAUX 2017	5 707,98	0,00	0
05/10/2018	ECOLE SAINT EXUPERY TRAVAUX 2017	45 824,63	0,00	0
05/10/2018	GYMNASSE DIDEROT TRAVAUX 2017	23 992,01	0,00	0
05/10/2018	DONATION JARDOT TRAVAUX 2017	6 891,41	0,00	0
05/10/2018	CENTRE LEON BLUM TRAVAUX 2017	700,80	0,00	0
05/10/2018	MAISON DE QUARTIER LUCIEN BERCHE TRAVAUX 2017	10 275,50	0,00	0
05/10/2018	BASE NAUTIQUE DES FORGES TRAVAUX 2017	40 900,31	0,00	0
05/10/2018	RESTAURANT DU COEUR TRAVAUX 2017	55 548,66	0,00	0
05/10/2018	TENNIS COUVERTS TRAVAUX 2017	660,00	0,00	0
05/10/2018	BASE DE VIE LEBLEU TRAVAUX 2017	2 560,80	0,00	0
05/10/2018	LOCAL JEUNES 195 AVENUE JEAN JAURES TRAVAUX 2017	7 171,13	0,00	0
05/10/2018	STAND DE TIR DE LA MIOTTE TRAVAUX 2017	6 621,62	0,00	0
05/10/2018	GYMNASSE SERZIAN TRAVAUX 2017	10 509,55	0,00	0
05/10/2018	CIMETIERE DE BELLEVUE TRAVAUX 2017	1 872,00	0,00	0
05/10/2018	GYMNASSE LEO LAGRANGE TRAVAUX 2017	40,80	0,00	0
05/10/2018	CRECHE VERDUN TRAVAUX 2017	4 436,88	0,00	0
05/10/2018	CIMETIERE ISRAELITE TRAVAUX 2017	18 220,08	0,00	0
05/10/2018	CIMETIERE DES MOBILES TRAVAUX 2017	5 375,73	0,00	0
05/10/2018	ATELIER LA COOPERATIVE TRAVAUX 2017	4 510,09	0,00	0
16/10/2018	MISE A DISPOSITION DU STADE SERZIAN AU GBCA SUIVANT DELIB 25/02/16 ET 19/05/16	6 549 290,07	0,00	0
16/10/2018	MISE A DISPOSITION DU TERRAIN SERZIAN AU GBCA SUIVANT DELIB 25/02/16 ET 19/05/16	96 011,96	0,00	0
13/11/2018	ATELIER LA COOPERATIVE TRAVAU	3 940,80	0,00	0
27/11/2018	THEATRE GRANIT TRAVAUX 2018	2 045,86	0,00	0
30/11/2018	MISE A DISPO DE L ATELIER THEATRE LA COOPERATIVE AU GBCA SUIVANT DELIB 29/06/17	971 996,67	0,00	0
30/11/2018	MISE DISPO TERRAIN ATELIER COOPERATIVE AU GBCA SUIV DELIB 29/06/17 + 12/10/2017	6 097,96	0,00	0
12/12/2018	TERRAIN SECTION AY 288 SOUS L	24 390,00	0,00	0
13/12/2018	PARCELLE DE TERRAIN 4 RUE D A	45 000,00	0,00	0
17/12/2018	MISE A DISPOSITION DU THEATRE GRANIT AU GBCA SUIVANT DELIB 29/06/17 + 12/10/17	4 282 762,91	0,00	0
18/12/2018	TERRAIN 25 AVENUE CAPITAINE D	1 260,00	0,00	0
20/12/2018	ECOLE DE LA DEUXIEME CHANCE TRAVAUX 2015	2 568,00	0,00	0
20/12/2018	TRAVAUX SUPPLEMENTAIRES VILLE 2015	345 599,71	0,00	0
20/12/2018	DOJO BARTHOLDI TRAVAUX 2015	25 985,44	0,00	0
20/12/2018	BELFORT ECHECS TRAVAUX 2015	456,00	0,00	0
20/12/2018	LOCAL JEUNES GLACIS TRAVAUX 2015	144,00	0,00	0
20/12/2018	LOCAL DSU RUE PARANT TRAVAUX 2015	4 035,76	0,00	0
20/12/2018	OCTROI QUAI VAUBAN TRAVAUX 20	22 533,83	0,00	0
20/12/2018	ECOLE DE LA DEUXIEME CHANCE TRAVAUX 2016	112 310,77	0,00	0
20/12/2018	LOCAL JEUNES 195 AVENUE JEAN JAURES TRAVAUX 2016	188 587,88	0,00	0
20/12/2018	TRAVAUX SUPPLEMENTAIRES 2016	49 065,87	0,00	0
Acquisitions à titre gratuit				
Mise à disposition				
Affectation				
Mises en concession ou affermage				
Divers				
01/01/2018	TABLETTE RECENSEMENT UNIV FOLIO	456,00	0,00	1
01/01/2018	PORTABLES TARGUS INTELLECT CCAS SACS A DOS	126,00	0,00	1
01/01/2018	PORTABLES GENERAL TARGUS INTELLECT SACS A DOS	414,00	0,00	1
01/01/2018	STATION TRAVAIL GENERAL MICTOSOFT OFFICE STANDARD	1 358,40	0,00	1

VILLE DE BELFORT - BUDGET PRINCIPAL BELFORT - CA - 2018

Modalités et date d'acquisition	Désignation du bien	Valeur d'acquisition (coût historique)	Cumul des amortissements	Durée de l'amortissement
01/01/2018	ACHAT OUTILLAGE	1 016,88	0,00	1
01/01/2018	ACHAT OUTILLAGE	218,90	0,00	1
01/01/2018	ACHAT FOURNITURE ATELIER MEDIATION	209,80	0,00	1
01/01/2018	REFRIGERATEUR LIEBHERR KEF 4310 CRECHE DES RESIDENCES	999,00	0,00	1
01/01/2018	MEDAILLE EN BRONZE FINIE PATINEE EFFIGIE M. BUZTBACH	678,00	0,00	1
01/01/2018	SECHE LINGE ROTATIF IPSO HALTE GARDERIE DES GLACIS	1 080,00	0,00	1
01/01/2018	ACHAT MATERIEL GD	288,50	0,00	1
01/01/2018	EQUIPEMENTS DIVERS POUR POLICE MUNICIPALE	1 346,80	0,00	1
01/01/2018	ACHAT MATERIEL OPTIQUE	1 692,00	0,00	1
01/01/2018	MOTEURS SOMFY FRANCIASOFT BELFORT ECHECS	1 418,77	0,00	1
01/01/2018	DECAPEUR THERMIQUE MILWAUKEE	929,16	0,00	1
01/01/2018	ACHAT MATERIEL OPTIQUE	211,00	0,00	1
01/01/2018	MULTIFONCTION HP COLOR LASERJET PRO MFP M477 CRECHES	712,80	0,00	1
01/01/2018	EQUIPEMENT POLICE MUNICIPALE	39,44	0,00	1
01/01/2018	MODULE COMPLEMENTAIRE INVENTAIRE REGLEMENTAIRE/RECOLEMENT DU LOGICIEL MICROMUSEE	600,00	0,00	1
01/01/2018	MATERIEL VOIRIE POTENCE ET JEU D AXES	1 880,40	0,00	1
01/01/2018	DIFFUSEUR INNES MEDIA PLAYER 16 GO APPLICATION PLAYZILLA	1 806,00	0,00	1
01/01/2018	BLOCS_DE_SECOURS_CHATEAU BAES SAIT-UNILED 2-400 ES/COOP	1 567,49	0,00	1
01/01/2018	EQUIPEMENT CYNO POLICE MUNICIPALE LAISSES RETRIEVER	79,97	0,00	1
01/01/2018	EQUIPEMENT POLICE MUNICIPALE HABILLEMENT PANTALON D INTERVENTION	114,00	0,00	1
01/01/2018	MOTEURS SOMFY VOLETS CRECHE FRERY	534,86	0,00	1
01/01/2018	MATERIEL CONTROLE STATIONNEMENT PAYANT GVS	1 090,00	0,00	1
01/01/2018	EQUIPEMENTS NOUVEAUX AGENTS CSU	588,47	0,00	1
01/01/2018	LAMPE FLUO VARIAGLAS G 100340602	224,71	0,00	1
01/01/2018	MODIFICATION DU PLU - SITE DE L HOPITAL - PUBLICATION DU 16 FEVRIER 2018	543,82	0,00	1
01/01/2018	MODIFICATION DU PLU - SITE DE L HOPITAL - PUBLICATION DU 9 MARS 2018	541,63	0,00	1
01/01/2018	MODIFICATION DU PLU - SITE DE L HOPITAL - PUBLICATION DU 8 MAI 2018	633,36	0,00	1
01/01/2018	MODIFICATION DU PLU - SITE DE L HOPITAL - PUBLICATION DU 15 MAI 2018	633,36	0,00	1
01/01/2018	INDEMNISATION COMMISSAIRE	1 954,18	0,00	1
01/01/2018	MODIFICATION CARREFOUR 73	828,00	0,00	1
01/01/2018	ETABLI LARGEUR PLATEAU 1850	1 024,92	0,00	1
01/01/2018	1 ESCABEAU TYPE EMP 3 MARCHES ET 1 ESCABEAU TYPE EMP DE 4 MARCHES	714,00	0,00	1
01/01/2018	MQ_GLACIS_MOTEURS_VOLETS	216,66	0,00	1
01/01/2018	MOTEURS_VOLETS_CRECHE_VOLTAIRE	274,80	0,00	1
01/01/2018	3 SOUFFLEURS A DOS STIHL SERIES 514259193 - 514259200 - 514259205	1 730,25	0,00	1
01/01/2018	ARMOIRE UNIVERSELLE DEMONTABLE GRIS CLAIR TABLETTES	232,30	0,00	1
01/01/2018	PINCE MULTIPRISE LAMPE A SOUDER BOUTEILLE REMPLISSABLE	208,31	0,00	1
01/01/2018	FOURNITURE COUVREURS TABLIER	261,97	0,00	1
01/01/2018	SOLO PULVERISATEURS DOS 15 LITRES	614,83	0,00	1
01/01/2018	BOUCLIER POUR PULVERISATEUR	68,59	0,00	1
01/01/2018	DESHERBEURS THERMIQUES MANUFLAM SECURITY PRO DORSAL REF INNE 28720 S	1 380,00	0,00	1
01/01/2018	SOUFFLEUR BATTERIE ET ACCESSOIRES	482,13	0,00	1
01/01/2018	TAILLES HAIES HS 86 ET BATTERIES	1 358,03	0,00	1
01/01/2018	MOTEURS_VOLETS_CCAS	419,08	0,00	1
01/01/2018	DECOUPEUSE K760 12	1 368,00	0,00	1
01/01/2018	PORTABLE CUISINE CENTRALE MICROSFOT LICENCE OFFICE STANDARD	339,60	0,00	1

Modalités et date d'acquisition	Désignation du bien	Valeur d'acquisition (coût historique)	Cumul des amortissements	Durée de l'amortissement
01/01/2018	DELL LATITUDE 3580	840,00	0,00	1
01/01/2018	PLASTIFIEUSE FELLOWES A 3 SERIE 3 171118 A C 0053350 ET CISAILLE AVERY A3	357,36	0,00	1
01/01/2018	SOURIS CC ET SAC A DOS POUR ORDINATEUR PORTABLE	18,00	0,00	1
01/01/2018	TERMINAUX GSM SANAECO SX8	69,54	0,00	1
01/01/2018	ALARME VITRINES JACKSAFE	647,28	0,00	1
01/01/2018	MOBILIER REALITE AUGMENTEE	589,98	0,00	1
01/01/2018	MATERIEL REALITE AUGMENTEE 1 TOURNIQUET ET 2 PANNEAUX MURAUX	423,54	0,00	1
01/01/2018	ACHAT CHEMISE COSTUME FHV VAUBAN FIN XVIIIEME SIECLE	198,00	0,00	1
01/01/2018	ACHATS TOURS DE COU	139,20	0,00	1
01/01/2018	TERMINAUX RADIO ENTEL HT20 VHF	827,64	0,00	1
01/01/2018	LUTRINS POUR VITRINES	552,42	0,00	1
01/01/2018	DESTRUCTEUR CLEMENTZ IDEAL 2245 CABINET	1 278,00	0,00	1
01/01/2018	VITRINE SIMPLE FACE PORTE BATTANTE	477,60	0,00	1
01/01/2018	PETIT MATERIEL DIVERS ATELIER SIGNALISATION	256,91	0,00	1
01/01/2018	PETIT MATERIEL DIVERS ATELIER SIGNALISATION	209,47	0,00	1
01/01/2018	PETIT MATERIEL DIVERS ATELIER SIGNALISATION	150,06	0,00	1
01/01/2018	PETIT MATERIEL ATELIER SIGNALISATION	35,10	0,00	1
01/01/2018	MATERIEL DIVERS ATELIER SIGNALISATION	32,96	0,00	1
01/01/2018	MATERIEL DIVERS ATELIER SIGNALISATION	63,55	0,00	1
01/01/2018	MATERIEL DIVERS ATELIER SIGNALISATION	79,49	0,00	1
01/01/2018	MATERIEL SIGNALISATION	12,96	0,00	1
01/01/2018	MATERIEL SIGNALISATION	61,30	0,00	1
01/01/2018	MATERIEL SIGNALISATION	57,59	0,00	1
01/01/2018	TRONCONNUEUSE MS201T SERIE 184904653 EQUIPE_COUVREURS	576,00	0,00	1
01/01/2018	APPAREIL PHOTO CANON EOS 2000D REFERENCE 9082033 18-55 IS II ESPACES VERTS	599,99	0,00	1
01/01/2018	10 BALISES B6M3 ET 20 LEST EN MATIERE RECYCLEE	1 104,60	0,00	1
01/01/2018	ONDULEURS LANCOM GS-2328P - COMMUTATEUR - 28 PORTS	465,88	0,00	1
01/01/2018	FOUR PROLINE CNC65BK/1 MAT DREYFUS SCHMIDT ECOLE ET PERISCOLAIRE	228,00	0,00	1
01/01/2018	MOBILIER 1 PRESENTOIR MOBILE NOIR ET UNE LAMPE SNAKE GRIS ALUMINIUM	601,66	0,00	1
01/01/2018	1 ENS EVIER 1 ENS FRIGO MICRO-ONDES 3 PORTE MANTEAUX MATERNELLE SAINT EXUPERY	1 056,61	0,00	1
01/01/2018	6 TABLES PLIANTES POLYPRO/12 BANCS POLYPRO LEADER SCE MEDIATION	955,68	0,00	1
01/01/2018	MOBILIER TRIPTYQUE BLANC ECOLE ELEMENTAIRE RUCKLIN	773,63	0,00	1
01/01/2018	MAXI LOT DE FAUTEUILS POUR LAEP PERGOLA	385,36	0,00	1
01/01/2018	FOUR ENCASTRABLE CANDY FCS100X ECOLE MATERNELLE MARTIN LUTHER KING	228,00	0,00	1
01/01/2018	FAUTEUIL NOIR	199,98	0,00	1
01/01/2018	MOBILIER 1 BLOC DE RANGEMENT MODULABLE ECOLE MATERNELLE BARTHOLDI	303,11	0,00	1
01/01/2018	MOBILIER 3 CHAISES 3 BLOCS DE RANGEMENT 9 BANCS ECOLE MATERNELLE AUBERT	1 463,09	0,00	1
01/01/2018	MOBILIER 1 ARMOIRE HAUTE 4 TABLETTES ECOLE MATERNELLE EMILE GEHANT	363,01	0,00	1
01/01/2018	MOBILIER 3 CHAISES ECOLE ELEMENTAIRE ARAGON	1 354,36	0,00	1
01/01/2018	MOBILIER 1 TOUR ACTIGYM ECOLE MATERNELLE BARTHOLDI	765,00	0,00	1
01/01/2018	MOBILIER 1 BAC A LIVRES ECOLE ELEMENTAIRE HUGO	133,28	0,00	1
01/01/2018	MOBILIER 4 FAUTEUILS BUREAUTIQUES 2 BUREAUX DE DIRECTION ECOLE ELEMENTAIRE AUBERT	677,99	0,00	1
01/01/2018	MOBILIER 1 MEUBLE DESSERT MOBILE BOIS - 6 CORBEILLES COULISSANTES	142,94	0,00	1
01/01/2018	MOBILIER 1 BUREAU 1 CAISSON 1 ARMOIRE HAUTE 1 MEUBLE POLE EVENEMENTS	1 376,28	0,00	1
01/01/2018	MOBILIER TABLES POLYVALENTES	1 211,14	0,00	1
01/01/2018	2 CHAISES ENFANT CRECHE RESIDENCES	1 393,15	0,00	1

Modalités et date d'acquisition	Désignation du bien	Valeur d'acquisition (coût historique)	Cumul des amortissements	Durée de l'amortissement
01/01/2018	2 CHAISES COQUE BIBLIOTHEQUE CLE DES CHAMPS	240,65	0,00	1
01/01/2018	ACHAT REPOSE PIEDS	37,56	0,00	1
01/01/2018	ACHAT CHAUFFEUSE	45,99	0,00	1
01/01/2018	REFRIGERATEUR ECOLE MATERNELLE VICTOR HUGO	287,20	0,00	1
01/01/2018	6 FAUTEUILS DE TRAVAIL EDGE	1 477,44	0,00	1
01/01/2018	EQUIPEMENT POLICE MUNICIPALE HABILLEMENT COMBINAISON MARINE	188,40	0,00	1
01/01/2018	EQUIPEMENT POLICE MUNICIPALE	673,12	0,00	1
01/01/2018	COMBINAISON D ENTRAINEMENT PIE POLICE MUNICIPALE	850,00	0,00	1
01/01/2018	EQUIPEMENT MATERIEL DIVERS POLICE MUNICIPALE	344,40	0,00	1
01/01/2018	EQUIPEMENT POLICE MUNICIPALE	906,34	0,00	1
01/01/2018	1 PAIRE DE GANTS POLICE MUNICIPALE	27,00	0,00	1
01/01/2018	EQUIPEMENT POLICE MUNICIPALE	1 888,00	0,00	1
01/01/2018	EQUIPEMENT POLICE MUNICIPALE	28,40	0,00	1
01/01/2018	7 BACS DE RETENTION METAL	1 795,67	0,00	1
01/01/2018	ELECTROMENAGER 3 MICRO-ONDES SAMSUNG ET FRIGIDAIRE BEKO BASE VIE SAUSSOT	798,97	0,00	1
01/01/2018	10 GRILLES INOX POUR FOUR MULTI LIEUX MULTI ACCUEIL DES RESIDENCES	100,32	0,00	1
01/01/2018	EQUIPEMENT POLICE MUNICIPALE HABILLEMENT PANTALON EQUIPEMENT MOTO	731,90	0,00	1
01/01/2018	EQUIPEMENT POLICE MUNICIPALE	810,50	0,00	1
01/01/2018	EQUIPEMENT BRIGADE CYNOPHILE POLICE MUNICIPALE	53,98	0,00	1
01/01/2018	HABILLEMENT POLICE MUNICIPALE	475,20	0,00	1
01/01/2018	ASPIRATEUR DORSALE GYMNASSE LE PHARE	1 740,41	0,00	1
01/01/2018	MICRO ONDES SAMSUNG	119,99	0,00	1
01/01/2018	ACHAT MASSICOT CISAILLE DAHLE A3 POUR ATELIER BIBLIOTHEQUE MUNICIPALE	130,99	0,00	1
01/01/2018	ACHAT COSTUME VAUBAN FIN DU XVIIIEME SIECLE	1 128,00	0,00	1
01/01/2018	EQUIPEMENT POLICE MUNICIPALE HOUSSES GPB	356,00	0,00	1
01/01/2018	GRAND TAPIS D'AMENAGEMENT CDC BIBLIOTHEQUE MUNICIPALE	212,40	0,00	1
01/01/2018	CASQUES COQUE ET MATERIEL INFORMATIQUE	686,98	0,00	1
01/01/2018	EQUIPEMENT POLICE MUNICIPALE MOTO P/CASQUE MO	191,16	0,00	1
01/01/2018	EQUIPEMENT POLICE MUNICIPALE HABILLEMENT	92,40	0,00	1
01/01/2018	CASQUES COQUE ET MATERIEL INFORMATIQUE	468,82	0,00	1
01/01/2018	1 CAFETIERE TEFAL ET 1 BOUILLLOIRE ELECTROLUX	133,36	0,00	1
01/01/2018	MATERIEL ATELIER FITNESS ANTENNE SIGNORET	249,00	0,00	1
01/01/2018	DIVERS MATERIEL 2 CHARIOTS ETROITES 35 CHEVALETS BIBLIOTHEQUE SECTION ADULTES	1 481,30	0,00	1
01/01/2018	GILET P/BALLES POLICE MUNICIPALE	567,00	0,00	1
01/01/2018	GILET P/BALLES POLICE MUNICIPALE	567,00	0,00	1
01/01/2018	APPAREIL PHOTO SONY PACK DSC-W830 CRECHE RESIDENCES	129,00	0,00	1
01/01/2018	ATRIA ACQUISITION EMETTEURS DTP HDMI EXTROM	864,00	0,00	1
01/01/2018	ACHAT MATERIEL OPTIQUE MH055M8-Q5 055MAG PHOTO-MOVIE ROTULE Q5	802,54	0,00	1
01/01/2018	EQUIPEMENT POLICE MUNICIPALE CASQUE GRILL METAL XL	379,60	0,00	1
01/01/2018	REFRIGERATEUR PLC 282 SILVER REDEVANCE D3E ECOLE MATERNELLE AUBERT	328,01	0,00	1
01/01/2018	HOUSSE DE GPB ARKTIS AVEC PORTE RADIO	135,00	0,00	1
01/01/2018	MATERIEL DIVERS POLICE MUNICIPALE	949,80	0,00	1
01/01/2018	EQUIPEMENT SPORT POLICE MUNICIPALE	372,40	0,00	1
01/01/2018	ESCABEAU 3 MARCHES 3703	157,03	0,00	1
01/01/2018	CAFETIERE A DOSETTE SENSEO	81,40	0,00	1
01/01/2018	EQUIPEMENT POLICE MUNICIPALE	233,72	0,00	1
01/01/2018	EQUIPEMENT POLICE MUNICIPALE HABILLEMENT	269,75	0,00	1
01/01/2018	SKIS ET BATONS	1 017,85	0,00	1
01/01/2018	BOITES A MUNITIONS 38SP	35,04	0,00	1
01/01/2018	ENCEINTE BOSE COMPANION 2	228,99	0,00	1
01/01/2018	ATRIA COLONNETTES TT ALU 2 USB INTEGRES	1 833,60	0,00	1

VILLE DE BELFORT - BUDGET PRINCIPAL BELFORT - CA - 2018

Modalités et date d'acquisition	Désignation du bien	Valeur d'acquisition (coût historique)	Cumul des amortissements	Durée de l'amortissement
01/01/2018	ARMEMENT PM REVOLVERS TAURUS 82S MATRICULE JR691923-JR691936-JR691907	1 212,00	0,00	1
01/01/2018	NETTOYEUR HAUTE PRESSION PW - C22P N° IDAF94304-01180750	332,93	0,00	1
01/01/2018	EQUIPEMENT PM SOFTSHELL ASVP TS	107,09	0,00	1
01/01/2018	ACHAT FOURNITURE COSTUME PERRUQUES LOUIS XV/LOUIS XIV	542,00	0,00	1
01/01/2018	CYLINDRE VERT HALTE GARDERIE DES RESIDENCES	90,20	0,00	1
01/01/2018	REFRIGERATEUR REF 1PT 241 L BLANC REF PRODUIT 635034	229,99	0,00	1
01/01/2018	ATRIA ECRAN SAMSUNG 21.5" FULL HD AVEC ADAPTATEUR TYPE C VERS VGA	234,00	0,00	1
01/01/2018	CONTROLEUR SEA	597,60	0,00	1
01/01/2018	PROJECTEURS LED TYPE EXPO MUSEES DE BELFORT	1 036,80	0,00	1
01/01/2018	ACHAT MOBILIER STAND	1 584,00	0,00	1
01/01/2018	ACHAT CLOISON 180 122 POLYCARBONATE	346,40	0,00	1
01/01/2018	MIROIR PRAIRIE CRECHE FRERY	318,00	0,00	1
01/01/2018	REVOLVER TAURUS 82S POLICE MUNICIPALE	404,00	0,00	1
01/01/2018	PLAQUE VIBRANTE APF 15/40	1 824,00	0,00	1
01/01/2018	STORES VENITIENS PETITE ENFANCE BELFORT NORD	1 005,00	0,00	1
01/01/2018	CAISSE ENREGISTREUSE CASIO SE-S400M REF EX291028441163 BIBLIOTHEQUE DEUBEL	558,00	0,00	1
01/01/2018	SPEED LOCKER HKS5513 + ETUIS POLICE MUNICIPALE	408,58	0,00	1
01/01/2018	TAPIS GYMNASE DIDEROT	1 429,88	0,00	1
01/01/2018	COMPRESSEUR 100L ET ACCESSOIRES	1 006,28	0,00	1
01/01/2018	FOURNITURES SIGNALISATION	1 017,60	0,00	1
01/01/2018	BOUCLES DE MACRO REGULATION AVENUE ALTKIRCH	1 188,00	0,00	1
01/01/2018	CABLE DE CONNEXION RAPIDE BATTERIE	84,00	0,00	1
01/01/2018	MEULEUSE ANGULAIRE GWS 1400 D125MM	155,30	0,00	1
01/01/2018	COMPRESSEUR PISTON CM3 3CV MONO ATELIER_BATIMENT	661,20	0,00	1
01/01/2018	MATERIELS TELECOMS MOTOROLA TLKR-T80 ALCATEL TEMPORIS GRANDSTREAM GXP1610	571,92	0,00	1
01/01/2018	MATERIELS TELECOMS DEPAEPE PREMIUM 50 IP	65,94	0,00	1
01/01/2018	MATERIEL INFORMATIQUE ACCESSOIRES	239,86	0,00	1
01/01/2018	8 TABLES PLIANTES POLYPRO ET 18 BANCS POLYPRO	1 401,60	0,00	1
01/01/2018	SAFU VOYAGES NATURE ET DECOUVERTE CRECHE GLACIS	216,60	0,00	1
01/01/2018	3 TABLEAUX MURAUX AMENAGEMENT SALLE CLASSE MAT MARTIN LUTHER KING	287,66	0,00	1
01/01/2018	4 CASQUES AUDIOS - DISCO	59,98	0,00	1
01/01/2018	2 VESTIAIRES VERROUILLABLES COLONNES 10 CASIERS	1 410,98	0,00	1
01/01/2018	12 GRILLES EXPOSITION NET COLLECTIVITES ET 1 CHARIOT	945,74	0,00	1
01/01/2018	POMPE_FONTAINES	214,50	0,00	1
01/01/2018	4 TALKIES HYT 5W 4 MICROPHONES HP 2 BATTERIES POUR TALKIE HYT	1 531,20	0,00	1
01/01/2018	EQUIPEMENT PETIT MATERIEL POLICE MUNICIPALE	642,83	0,00	1
01/01/2018	VENTILATEUR COLONNES 40 W 3VITES N BFT005X-01	65,18	0,00	1
01/01/2018	CHAPEAUX HAUT DE FORME COSTUME TRICORNE XVIIIEME SIECLE	220,00	0,00	1
01/01/2018	EQUIPEMENT PANTALON MOTO ETE POLICE MUNICIPALE	731,90	0,00	1
01/01/2018	FOURNITURE COSTUME DEMI SOLDE MUSEE	1 571,97	0,00	1
01/01/2018	PORTE SAC INSTALL NORD CRECHE DES RESIDENCES	427,38	0,00	1
01/01/2018	DESTRUCTEUR FIBRES 1780111	522,00	0,00	1
01/01/2018	ELECTROMENAGER BASE VIE ARAGON 1 FRIGIDAIRE 1 PLAQUE DE CUISSON	199,98	0,00	1
01/01/2018	5 CHAUFFEUSES 9 BACS 2 MEUBLES RANGEMENT ECOLE MATERNELLE LES BARRES	1 297,84	0,00	1
01/01/2018	REFRIGERATEUR CANDY REF CCOLS5162WH CRECHE FRERY	399,00	0,00	1
01/01/2018	PANNEAUX DIBOND RAIL	958,08	0,00	1

Modalités et date d'acquisition	Désignation du bien	Valeur d'acquisition (coût historique)	Cumul des amortissements	Durée de l'amortissement
01/01/2018	CHEMISES MANCHES COURTES POLICE MUNICIPALE	108,00	0,00	1
01/01/2018	3 VENTILATEURS COLONNE DESIGN REF F60701 1 CHAUFFAGES SOUFFLANTS	377,16	0,00	1
01/01/2018	COSTUME HOMME ATTAQUE	743,90	0,00	1
01/01/2018	GILET PARRE BALLE	648,00	0,00	1
01/01/2018	DIVERS MATERIEL DE CUISINE 1ERE ACQUISITION CRECHE BELFORT NORD	191,22	0,00	1
01/01/2018	EQUIPEMENT INFORMATIQUE	663,60	0,00	1
01/01/2018	MATERIEL INFORMATIQUE HUAWAI TABLET T3	365,88	0,00	1
01/01/2018	EQUIPEMENT INFORMATIQUE	213,00	0,00	1
01/01/2018	FOURNITURES_ATELIER COUTURE RHEOSTAT ET CABLE MAISON DE QUARTIER DES FORGES	79,80	0,00	1
01/01/2018	DIVERS MATERIEL PEDAGOGIQUE CRECHE BELFORT NORD	593,60	0,00	1
01/01/2018	MATERIELS_CONSOLES ET MANETTES ECI GLACIS	1 359,44	0,00	1
01/01/2018	MATERIEL MANIFESTATION LOTURE DE CHANTIER SUR PLOT	1 344,00	0,00	1
01/01/2018	DESTRUCTEUR DE DOCUMENTS COUPE CROISEE 99CI	541,80	0,00	1
01/01/2018	1 FAUTEUIL LIGNE S REF S321HE 1 CHAISES VISITEUR TAMAKI REF TM1071	722,17	0,00	1
01/01/2018	1 RANGEMENT OUVERT REF BH693F 1 TOP STRUCTURE REF BH713F1 PLAN DROIT NEBRASKA	354,78	0,00	1
01/01/2018	ECRAN DE PROJECTION ELECTRIQUE VIDEOPROJECTEUR MAISON DE QUARTIER CENTRE VILLE	1 936,80	0,00	1
01/01/2018	DIVERS MATERIEL CUISINE 1ERE ACQUISITION CRECHE BELFORT NORD	27,36	0,00	1
01/01/2018	POTELETS DE REGULATION REFECTION BOUCLES DE DETECTION RUE JEAN MOULIN	1 929,60	0,00	1
01/01/2018	2 CONGELATEURS REFRIGERATEURS REF THD252NFWH MULTI ACCUEIL BONS ENFANTS	428,00	0,00	1
01/01/2018	45 TEE SHIRTS SPORTY	712,80	0,00	1
01/01/2018	LOT SUPPORTS PUBLICITAIRES POUR MANIFESTATIONS	152,18	0,00	1
01/01/2018	MATERIEL DE SIGNALISATION	856,32	0,00	1
01/01/2018	1 PERCEUSE 2 MEULEUSES ANGULAIRES	1 150,42	0,00	1
01/01/2018	TRAINE RIGIDE RELEVABLE	1 970,40	0,00	1
01/01/2018	2 TAILLES HAIES HS 87 ET THERMIQUE SERIE 185243719 ET 185441963	1 046,40	0,00	1
01/01/2018	3 TRONCONEUSES STIHL THERMIQUES SERIE : 516285544/516285543/516285614	1 032,45	0,00	1
01/01/2018	2 TRONCONEUSES STIHL THERMIQUE ET CHAINES SERIE 184961150/184961121	847,30	0,00	1
01/01/2018	NETTOYEURS VAPEUR VAPODIL 3	1 980,00	0,00	1
01/01/2018	JEUX ET JOUETS MULTI ACCUEIL BELFORT NORD	94,23	0,00	1
01/01/2018	EQUIPEMENT ETHYLOTTEST FST NF EN 15964	1 070,00	0,00	1
01/01/2018	COMPTEUR MANUEL	80,04	0,00	1
01/01/2018	EQUIPEMENT HOUSSE POUR GILET PARRE BALLE ARKTIS T 2 L	135,00	0,00	1
01/01/2018	EQUIPEMENT 2 BLOUSONS MOTO ETE 3 CARTOUCHE CO2 3 SYSTEME AIRBAG POLICE MUNICIPALE	1 328,16	0,00	1
01/01/2018	1 ARMOIRE BASSE - SERVICE DU PATRIMOINE BATI	218,04	0,00	1
01/01/2018	2 MICROS-ONDES BRANDT POUR L ATELIER VOIRIE	199,98	0,00	1
01/01/2018	2 CHARIOTS PP 3 NIVEAUX 103 X 50	302,66	0,00	1
01/01/2018	2 PORTES SACS IX A PINCE	324,00	0,00	1
01/01/2018	4 CASQUES HJC ISMAX POLICE MUNICIPALE	863,64	0,00	1
01/01/2018	MICRO ONDES SAMSUNG MULTI ACCUEIL FRERY	100,00	0,00	1
01/01/2018	1 RACK RANGEMENT 64 BARRIERES TP ET 40 BARRIERES DE CHANTIER	1 275,60	0,00	1
01/01/2018	ACCESSOIRES DIVERS COSTUMES MUSEES	190,60	0,00	1
01/01/2018	MATERIEL VOIRIE CONE KSA	246,00	0,00	1
01/01/2018	4 COPIEURS TOSHIBA POUR 4 ECOLES BELFORT	1 962,26	0,00	1
01/01/2018	4 COPIEURS TOSHIBA POUR 4 ECOLES BELFORT	1 962,26	0,00	1
01/01/2018	4 COPIEURS TOSHIBA POUR 4 ECOLES BELFORT	1 962,26	0,00	1
01/01/2018	4 COPIEURS TOSHIBA POUR 4 ECOLES BELFORT	1 962,26	0,00	1

Modalités et date d'acquisition	Désignation du bien	Valeur d'acquisition (coût historique)	Cumul des amortissements	Durée de l'amortissement
01/01/2018	ARMOIRE HAUTE DE RANGEMENT MOBEL LINEA	357,35	0,00	1
01/01/2018	PORTEMANTEAU SITEK SIMON 9120 MUSEE	52,01	0,00	1
01/01/2018	DESHUMIDIFICATEUR REF AO38975 ARCHIVES MUNICIPALES	522,00	0,00	1
01/01/2018	2 DESHUMIDIFICATEURS REF AO38975 ARCHIVES MUNICIPALES	1 044,00	0,00	1
01/01/2018	SIEGE ERGONOMIQUE LALLO COLORIS ORANGE ECOLE ELEMENTAIRE METZGER	1 230,00	0,00	1
01/01/2018	MATERIEL ELECTRIQUE	1 375,20	0,00	1
01/01/2018	20 PLANCHES A DECOUPER CRECHE BELFORT NORD	24,00	0,00	1
01/01/2018	2 BACS A COUVERCLE CRECHE BELFORT NORD	81,60	0,00	1
01/01/2018	THERMOMETRE INFRAROUGE A SONDE PLIANTE IP 65 CRECHE BELFORT NORD	145,79	0,00	1
01/01/2018	MATERIEL DIVERS ANTENNES JEUNESSE	547,90	0,00	1
01/01/2018	2 VESTES SELECT ESCAPE NR POLICE MUNICIPALE	387,92	0,00	1
01/01/2018	SAC DE FRAPPE	79,90	0,00	1
01/01/2018	EQUIPEMENTS TECHNIQUES	328,90	0,00	1
01/01/2018	BENNE PORTEE 3 POINTS AVEC RABOT ESPACES VERTS	340,00	0,00	1
01/01/2018	MEUBLE 2 PORTES 2 ETAGERES HALTE GARDERIE DES RESIDENCES	339,08	0,00	1
01/01/2018	3 DEBROUSSAILLEUSES A BATTERIE STIHL SERIE 438110076/43811077/438110089	1 952,55	0,00	1
01/01/2018	TABLEAU LIEGE ALU 60/90	21,17	0,00	1
01/01/2018	1 DESHUMIDIFICATEUR PRODRY 96 REF DRY 96 CTM	1 329,60	0,00	1
01/01/2018	1 DESSERTER ET 1 MEUBLE TV ECI GLACIS	165,98	0,00	1
01/01/2018	DIVERS PETIT MATERIEL ET JOUETS CRECHE BELFORT NORD	391,10	0,00	1
01/01/2018	KIT DE CERCLAGE	384,38	0,00	1
01/01/2018	40 LHOTSE CASQUES SKI	1 280,00	0,00	1
01/01/2018	40 CASQUES SKI	1 440,00	0,00	1
01/01/2018	MATELAS DE RECEPTION DIMA SPORT ECOLE MATERNELLE MARTIN LUTHER KING	378,00	0,00	1
01/01/2018	3 BABYTACTILS FERMES CRECHE BELFORT NORD	47,52	0,00	1
01/01/2018	PERIPHERIQUE INFORMATIQUE 2 DYMOS RHINO 4200 - ETIQUETEUSE -	193,46	0,00	1
01/01/2018	MATERIEL LOGISTIQUE BATTERIE 36 V	464,40	0,00	1
01/01/2018	MATERIEL LOGISTIQUE SOUFFLEUR A DOS STIHL SERIE 516795519	419,65	0,00	1
01/01/2018	HABILLEMENT POLICE MUNICIPALE CHEF DE SERVICE	38,40	0,00	1
01/01/2018	FOUR POSABLE 38 L THOMSON PERISCOLAIRE ECOLE JEAN JAURES	109,00	0,00	1
01/01/2018	REFRIGERATEUR PERISCOLAIRE GROUPE SCOLAIRE RUCKLIN	228,90	0,00	1
01/01/2018	6 TRIANGLES TX4 ATELIERS SIGNALISATION	1 633,94	0,00	1
01/01/2018	GROUPE ELECTROGENE 4 4000 REF 90300650	558,00	0,00	1
01/01/2018	1 HOUSSE GPB ET 2 PAIRES DE GANTS POLICE MUNICIPALE	209,30	0,00	1
01/01/2018	MATERIEL SEJOUR ALPES ANTENNES GLACIS SIGNORET	209,00	0,00	1
01/01/2018	3 AEROTHERMES ELECTRIQUES PORTABLES	201,64	0,00	1
01/01/2018	PERIPHERIQUE INFORMATIQUE 2 HP COLOR LASER JET ENTERPRISE M552DN	983,18	0,00	1
01/01/2018	MATERIEL JOUETS ECI GLACIS	101,80	0,00	1
01/01/2018	3 COUVERCLES POUR BACS A EAU ET SABLE CRECHE BELFORT NORD	177,00	0,00	1
01/01/2018	ARMOIRE HAUTE A RIDEAUX MOBEL LINEA SERVICE ESPACES VERTS	268,50	0,00	1
01/01/2018	PETIT MATERIEL CRECHE BELFORT NORD	478,56	0,00	1
01/01/2018	MATERIEL MINI CHAINE DOCK BT GTKX87 ANTENNES JEUNESSE 2018	219,00	0,00	1
01/01/2018	4 VTT SPORT 30 ANTENNES JEUNESSE	1 000,00	0,00	1
01/01/2018	MATERIEL COUPE-BORDURE RYOBI ATELIER JARDIN	79,90	0,00	1
01/01/2018	1 SURJETEUSE RASEUSE JAGUAR 087 DW 1 MACHINE A COUDRE ATELIER COUTURE MQ FORGES	840,00	0,00	1
01/01/2018	4 EPANDEURS 50 LITRES	1 104,00	0,00	1

VILLE DE BELFORT - BUDGET PRINCIPAL BELFORT - CA - 2018

Modalités et date d'acquisition	Désignation du bien	Valeur d'acquisition (coût historique)	Cumul des amortissements	Durée de l'amortissement
01/01/2018	PETIT MATERIEL SERVICE JEUNESSE	932,61	0,00	1
01/01/2018	MODIFICATION BORNES MINUTES	384,00	0,00	1
01/01/2018	KIT MONOBROSSE PORBIS MS - ATELIER PROPRETE	1 446,48	0,00	1
01/01/2018	MALLE SELECTION 28 INSTRUMENTS	233,90	0,00	1
01/01/2018	5 TROTTEURS TRACTEURS MULTI ACCUEIL FRERY	571,70	0,00	1
01/01/2018	ARCS COMPLETS	199,40	0,00	1
01/01/2018	ELEMENTS MOULIN/CHAMP DE FLEURS ARBRES FRUITIERS CRECHE DES RESIDENCES	721,20	0,00	1
01/01/2018	FAUTEUIL LIGNE S DOSSIER RESILLE 3D RENFORT LOMBAIRE	323,96	0,00	1
01/01/2018	3 FAUTEUILS ERGONOMIQUES VIASIT DIVERS SERVICES	1 152,00	0,00	1
01/01/2018	COFFRET OUTILS	1 349,78	0,00	1
01/01/2018	6 SOURIS ERGONOMIQUES HER-GO TOOLS DIVERS SERVICES	311,40	0,00	1
01/01/2018	MOBILIER 2 ARMOIRES HAUTES A RIDEAUX ACIAL MUSEE	570,68	0,00	1
01/01/2018	FAUTEUIL BUREAUTIQUE ECOLE MATERNELLE METZGER	109,44	0,00	1
01/01/2018	FAUTEUIL BUREAUTIQUE ECOLE MATERNELLE METZGER	833,90	0,00	1
01/01/2018	BUREAU ET FAUTEUIL ECOLE ELEMENTAIRE DREYFUS SCHMIDT	372,92	0,00	1
01/01/2018	BIBLIOTHEQUE ECOLE MATERNELLE PAULINE KERGOMARD	370,45	0,00	1
01/01/2018	4 MEUBLES 9 CASIERS 4 BACS HAUT A ROULETTES 25 PANIERES CRECHE BELFORT NORD	1 765,60	0,00	1
01/01/2018	MATERIEL PACK PVC MAISON DE QUARTIER DES FORGES	1 984,80	0,00	1
01/01/2018	4 VESTIAIRES BUDGET 2 COLONNES CRECHE VOLTAIRE	1 012,20	0,00	1
01/01/2018	MOBILIER DIVERS MULTI ACCUEIL CRECHE VOLTAIRE	1 299,18	0,00	1
01/01/2018	MOBILIER CUISINIERE MELAMINE ECOLE MATERNELLE MARTIN LUTHER KING	333,70	0,00	1
01/01/2018	LIVRES 1ERE ACQUISITION CRECHE BELFORT NORD	1 166,81	0,00	1
01/01/2018	3 MEUBLES A COLONNES CRECHE FRERY	521,67	0,00	1
01/01/2018	ELEMENT ARBRE LAPIN HERISSON CRECHE FRERY	908,40	0,00	1
01/01/2018	PUBLICATION APPROBATION MODIFICATION APRES ENQUETE PUBLIQUE	200,93	0,00	1
01/01/2018	MATERIEL AIRE DE LAVAGE CHAUFFAGISTES	283,68	0,00	1
01/01/2018	MEULEUSE 18 V ATELIERS SIGNALISATION	378,50	0,00	1
01/01/2018	JALONNEMENT DIVERS	333,54	0,00	1
01/01/2018	GROUPE ELECTROGENE PERFORM 6500 ESSENCE SERRURIERS	1 351,97	0,00	1
01/01/2018	4 BARRIERES DE REGARD EXTENSIBLE	644,59	0,00	1
01/01/2018	4 FAUTEUILS DE TRAVAIL EDGE ACC 3 D COMMUNICATION	944,21	0,00	1
01/01/2018	AMOBILIER BUREAU IDOL/BUREAU PORTEUR A GAUCHE CIMETIERE DE BRASSE	561,94	0,00	1
01/01/2018	1 CHARIOT DE TRANSPORT/1 PORTEMANTEAU MAISON DE QUARTIER VIEILLE VILLE	425,52	0,00	1
01/01/2018	JEUX ET JOUETS PEDAGOGIQUES CRECHE BELFORT NORD	1 265,82	0,00	1
01/01/2018	CABLES ET PRISES POUR RECEPTION	347,09	0,00	1
01/01/2018	10 TROTINETTES TOWN 5 XL BLEUES	799,00	0,00	1
01/01/2018	2 STOPS TROTTOIRS MOIS GIVRE 2018	564,00	0,00	1
01/01/2018	MATERIEL TECHNIQUE DE SONORISATION	610,44	0,00	1
01/01/2018	MATERIEL DE CUISINE CRECHE BELFORT NORD	1 696,55	0,00	1
12/01/2018	SUBVENTION BONS ENFANTS ACOMPTE 2 DELIBERATION DU 06/04/2017 BAIL DU 30/10/2017	636 140,28	0,00	15
16/01/2018	BORNES PHENIX DN200 PARVIS PREFECTURE RUE BARTHOLDI	3 165,60	0,00	10
16/01/2018	MOBILIER ECI LES RESIDENCES 8 BANQUETTES 2 TABLES BASSES 1 PRESENTOIR 12 CHAISES	7 290,94	0,00	10
17/01/2018	REALISATION DU MEDAILLON ETIENNE BUTZBACH	2 500,00	0,00	10
17/01/2018	MATERIEL FETES ET CEREMONIES ENCEINTE	4 830,24	0,00	10

VILLE DE BELFORT - BUDGET PRINCIPAL BELFORT - CA - 2018

Modalités et date d'acquisition	Désignation du bien	Valeur d'acquisition (coût historique)	Cumul des amortissements	Durée de l'amortissement
17/01/2018	2 MEULEUSES 1 PERFORATEUR 1 DECOUPEUSE	5 706,60	0,00	10
18/01/2018	3 AUTOLAVEUSES ET 3 ASPIRATEURS GYMNASSE LE PHARE	24 409,02	0,00	10
19/01/2018	ONDULEURS VIDEOPROTECTION EATON HOTSWAP	2 964,00	0,00	5
19/01/2018	ECRANS DELL 22 MONITOR CCAS	2 210,40	0,00	5
19/01/2018	MEUBLE DE CHANGE HALTE GARDERIE DES RESIDENCES	6 109,49	0,00	10
20/01/2018	ECRANS DELL 22 MONITOR	12 612,00	0,00	5
20/01/2018	PORTABLES DELL LATITUDE CCAS	5 880,00	0,00	5
20/01/2018	PORTABLES MICROSOFT OFFICE STANDARD CCAS	2 377,20	0,00	5
20/01/2018	PORTABLES GENERAL MICROSOFT OFFICE STANDARD	7 810,80	0,00	5
20/01/2018	STATION TRAVAIL GENERAL DELL PRECISION	3 801,60	0,00	5
23/01/2018	PORTABLES GENERAL DELL LATITUDE	19 320,00	0,00	5
23/01/2018	LAVE VAISSELLE OFFICE ECOLE MATERNELLE KERGOMARD	4 180,44	0,00	10
26/01/2018	ETUDE REALITE AUGMENTEE HERITAGE CREATION DE CONTENUS POUR APPLICATION CITADELLE	9 498,00	0,00	5
27/01/2018	LAMES DE DENEIGEMENT	4 899,04	0,00	10
27/01/2018	VEHICULE PEUGEOT PARTNER VP STYLE 1.6 L BLUE HDI IMMAT ER-789-ZX PARC 1/728	18 644,24	0,00	6
27/01/2018	MOTO YAMAHA MT-09 TRACER IMMAT ES-368-NJ PARC 1/MOTO/05	12 338,30	0,00	6
03/02/2018	BENNE RENFORCEE ET PLATEAU REF 17 09 01 74 NUMERO SERIE BAR 5 001 PLR 018	7 920,00	0,00	10
10/02/2018	TERMINAUX SMARTPHONES GSM HONOR 6C PRO DS 32 GO	3 483,12	0,00	5
13/02/2018	CORBELLES OGLONGUES EN TOLE AJOUREE ZINGUEE	19 807,20	0,00	10
16/02/2018	REALITE AUGMENTEE LIVDEO INFRASTRUCTURE MATERIELLE GEED	16 452,00	0,00	5
24/02/2018	LICENCE EDUTICE CYBERCENTRE NUM SITE MINI SERVEURS NOUVELLE GENERATION	9 000,00	0,00	5
24/02/2018	IMPRIMANTES THERMIQUES CONTROLE STATIONNEMENT PAYANT GVS	7 320,00	0,00	5
24/02/2018	MATERIEL CONTROLE CONNECTEURS STATIONNEMENT PAYANT GVS	2 616,00	0,00	5
01/03/2018	TABLES DE PRODUCTION FIXES MOBLIER BASE DE VIE	14 333,22	0,00	10
01/03/2018	BAIE DE STOCKAGE	29 935,20	0,00	10
09/03/2018	REFONTE DU SITE INTERNET DE LA VILLE BE BELFORT	960,00	0,00	5
14/03/2018	2 EXEMPLAIRES COLLECTION	135,00	0,00	0
14/03/2018	MATERIELS RESEAUX	3 709,02	0,00	5
14/03/2018	BLOCS_DE_SECOURS_STOCK	3 547,80	0,00	10
15/03/2018	SUBVENTION AVENIR CYCLISTE DU TERRITOIRE DE BELFORT	750,00	0,00	5
15/03/2018	SUBVENTION 1 RUE DE BAVILLIERS	1 284,07	0,00	15
15/03/2018	SUBVENTION 32 RUE PHILIPPE GRILLE	12 257,58	0,00	15
16/03/2018	MODULES SONORES FEUX PIETONS	6 994,65	0,00	10
16/03/2018	ECOLE ST EXUPERY PANIER DE BASKET MURAL	2 166,00	0,00	10
17/03/2018	ETAT DE FRAIS ACQUISITION VENTE SERCA	148,00	0,00	0
20/03/2018	SUBVENTION PREVENTION ROUTIERE	8 000,00	0,00	5
23/03/2018	FABRICATION CIMAISES EN MEDIUM FORMANT UN CAISSON	5 796,86	0,00	5
23/03/2018	ACHAT MOBILIER FAUTEUILS EDGE	2 381,40	0,00	10
24/03/2018	SUBVENTION LES ARCHERS DE LA SAVOUREUSE	1 000,00	0,00	5
24/03/2018	SUBVENTION ROLLER HOCKEY BELFORT	1 000,00	0,00	5
27/03/2018	FOUR DE REMISE ET DE MAINTIEN EN TEMPERATURES CRECHE DES RESIDENCES	4 468,44	0,00	10
31/03/2018	BORNES DE PROPLETE	2 032,80	0,00	10
04/04/2018	BIBLIOPHILIE ROLAND FURIEUX ET LA GUIRLANDE DES MOIS	1 000,00	0,00	0
06/04/2018	CONTROLEURS POUR CARREFOUR	12 940,56	0,00	10
07/04/2018	VEHICULE PARTNER TEPEE OUTDOOR 1.6 L BLUE HDI VB M5 IMMAT EV-598-EF PARC 1/729	15 915,92	0,00	6
07/04/2018	AMENAGEMENT SALLE PREARCHIVAGE	5 573,29	0,00	10
10/04/2018	ACQUISITION UTL CONTROLE ACCES HOROQUARTZ	2 772,00	0,00	5

VILLE DE BELFORT - BUDGET PRINCIPAL BELFORT - CA - 2018

Modalités et date d'acquisition	Désignation du bien	Valeur d'acquisition (coût historique)	Cumul des amortissements	Durée de l'amortissement
13/04/2018	DEVELOPPEMENT DE L AGENDA DE LA VILLE DE BELFORT	744,00	0,00	5
14/04/2018	MATÉRIELS TELEPHONIQUES MOTOROLA DECT 0201 PLANTRONICS	2 062,68	0,00	5
14/04/2018	STRUCTURE MOTRICITE CRECHE DES BONS ENFANTS	13 308,00	0,00	10
14/04/2018	PADDLE OZEN 10	2 367,00	0,00	10
17/04/2018	PROJET LOGICIEL ARCHIVES MUNICIPALES	7 560,00	0,00	5
24/04/2018	SUBVENTION CLUB DE BRIDGE	600,00	0,00	5
25/04/2018	MODULE AUTHENTIFICATION LDAP RESSOURCES HUMAINES	2 592,00	0,00	5
25/04/2018	MATERIEL POSTES DELL MONITOR ET DELL LATITUDE	33 571,20	0,00	5
27/04/2018	PERSONNALISATION DU SITE FIMU	5 220,00	0,00	5
28/04/2018	NETTOYEUR HAUTE PRESSION HDS 6/14CX 11699050 020332	2 822,40	0,00	10
01/05/2018	JP VIDEOSURVEILLANCE	47 448,00	0,00	10
04/05/2018	EQUIPEMENT POUR POLICE MUNICIPALE	4 148,06	0,00	10
05/05/2018	TERRAIN SECTION AS 313 2 A 98 CA VIA ASSOCIATION DIOCESAINE BELFORT	22 160,00	0,00	0
05/05/2018	PARCELLES TERRAIN SECTION AB 465 163 M2 ET AB 466 31 M2 VIA COMAFRANC	4 561,72	0,00	0
08/05/2018	SUBVENTION BELFORT BOXING GLACIS	500,00	0,00	5
10/05/2018	BORNE TICKETS ETAT CIVIL LOGICIEL PARAMETRAGE	13 896,00	0,00	5
10/05/2018	ACHAT MOBILIER REALITE AUGMENTEE	3 045,77	0,00	5
10/05/2018	ACHAT MOBILIER STAND	2 412,00	0,00	10
18/05/2018	TERMINAUX GSM SANAEXO SX8	2 016,66	0,00	5
18/05/2018	MOBILIER 4 BUREAUX 4 CAISSONS 4 ARMOIRES HAUTES POLE EVENEMENTS	3 045,12	0,00	10
19/05/2018	CARTES CONTROLE ACCES LOGICIEL HOROQUARTZ	540,00	0,00	5
19/05/2018	PROJET LOGICIEL ARCHIVES MUNICIPALES	1 080,00	0,00	5
19/05/2018	TRACTEUR KUBOTA STW 40 REF CONSTRUCT C-L B046-TB1	38 009,21	0,00	10
25/05/2018	PHOTOCOPIEURS SERVICE PATRIMOINE BATI SHARP MATRICULE 7506068800/7E005897/7AA045	3 342,00	0,00	5
30/05/2018	SEIKEN KARATE DO BELFORT	600,00	0,00	5
30/05/2018	SUBVENTION RAVALEMENT 131 AVENUE JEAN JAURES	679,83	0,00	15
30/05/2018	PARCELLE TERRAIN SECTION AV 15 31 877 M2 ET BH 7 AU BREUIL 41 M2 VIA FROEHLI	14 365,00	0,00	0
31/05/2018	ETUDE REALITE AUGMENTEE LIVDEO	16 452,00	0,00	5
31/05/2018	ETUDE REALITE AUGMENTEE HERITAGE	9 498,00	0,00	5
01/06/2018	PC ECRANS CYBER MICROSOFT OFFICE STANDARD / OPTIFLEX 3050 DELL MONITOR 22 SOCLES	14 988,00	0,00	5
01/06/2018	MICROSOFT OFFICE STANDARD OPTIFLEX 3050 DELL 22 MONITOR SOCLES	16 800,00	0,00	5
05/06/2018	SUBVENTION FBSEC M ELECTRONIC	1 000,00	0,00	15
06/06/2018	BERCE PORTE BARRIERES HERAS	2 868,00	0,00	10
08/06/2018	ACQUISITION MODULE SIMULATION BUDGETAIRE RESSOURCES HUMAINES	5 880,00	0,00	5
08/06/2018	ACQUISITION MODULE SIMULATION BUDGETAIRE RESSOURCES HUMAINES	1 100,00	0,00	5
09/06/2018	CUVE ARROSAGE OVALE POLYESTER EQUIPEE SUR REMORQUE ROUTIERE 600 L	6 358,20	0,00	10
14/06/2018	ETAT DE FRAIS ACQUISITION BO 34 A OFFEMONT	1 106,86	0,00	0
14/06/2018	ETAT DE FRAIS RETROCESSION SMTC	663,00	0,00	0
15/06/2018	AUTOLAVEUSES MULTIWASH TRUVOX 340 PUMP ET CHARIOTS DE TRANSPORTS TRUVOX	5 727,70	0,00	10
16/06/2018	SUBVENTION BELFORT ATHLETISME	1 000,00	0,00	5
16/06/2018	SUBVENTION FBSEC LE REAL	1 000,00	0,00	15
16/06/2018	DESHERBEUR MECANIQUE MOTORISE MD70	3 227,28	0,00	10
16/06/2018	LOT MOBILIER POUR LOCAL LOUISE MICHEL	3 056,00	0,00	10
16/06/2018	FOURNITURE ET POSE DE JEUX ECOLE ELEMENTAIRE SAINT EXUPERY	16 050,71	0,00	10
16/06/2018	FOURNITURE ET POSE D UN JEU ECOLE ELEMENTAIRE SAINT EXUPERY	12 610,50	0,00	10
20/06/2018	TONDEUSES TRACTEES MULCHING SERIES 02271504010 3022717100075 022717100076/00078	6 245,09	0,00	10

VILLE DE BELFORT - BUDGET PRINCIPAL BELFORT - CA - 2018

Modalités et date d'acquisition	Désignation du bien	Valeur d'acquisition (coût historique)	Cumul des amortissements	Durée de l'amortissement
20/06/2018	BATTERIES A DOS STIHL SERIES 981241657 981241653 981241652 981241651	3 251,52	0,00	10
20/06/2018	DEBROUSSAILLEUSES STIHL AUTOCUT -2 SERIES 184309582 184309586/570/566	2 572,27	0,00	10
20/06/2018	SOUFFLEURS BGA 100 ET BATTERIES	3 560,29	0,00	10
21/06/2018	SUBVENTION USOMB	500,00	0,00	5
21/06/2018	LAVEUSES DE SOL NILFISK 9087341020	11 088,98	0,00	10
21/06/2018	MOBILIER 32 CHAISES WATTY	2 241,02	0,00	10
22/06/2018	MICROSOFT OFFICE STANDARD OPTIFLEX 3050 DELL 22 MONITOR SOCLES	5 931,60	0,00	5
23/06/2018	SECATEUR DE BRANCHES 2.20M REF 107887	13 800,00	0,00	10
27/06/2018	SUBVENTION FBSEC TERROIR PAINS	1 000,00	0,00	15
27/06/2018	SOCLES ET CAPOTS HALLE FRERY	2 402,35	0,00	5
27/06/2018	AMENAGEMENT ESPACE COWORKING BIJ	5 000,00	0,00	10
28/06/2018	FOUR DE REMISE ET DE MAINTIEN EN TEMPERATURE ECOLE METZGER	4 943,81	0,00	10
28/06/2018	FOUR DE REMISE ET DE MAINTIEN EN TEMPERATURE ECOLE ARAGON	4 943,81	0,00	10
29/06/2018	PHOTOCOPIEURS DRH / PM MAT 85003662 8E053531 7AA1585Y 85003682 8E053561 7AA1588Y	4 620,00	0,00	5
29/06/2018	PHOTOCOPIEURS CTM FDHB CUISINE ET REPRO MAT 85008602 8E000172 8E000312 85006572	5 652,00	0,00	5
30/06/2018	RESTAURATION DE 3 OUVRAGES	59,00	0,00	0
05/07/2018	INSTALLATION DE CAMERAS DOMES FIMU ET BELFLORISSIMO	16 357,20	0,00	10
06/07/2018	LAVE SEMELLES ET LAVE BOTTES INTEGRAL UNITE RELAIS	3 030,80	0,00	10
09/07/2018	SPA ETUDE COMPLEMENTAIRE DE BRUIT	540,00	0,00	1
09/07/2018	RUE TANNEURS ETUDE MUR SOUTENEMENT	480,00	0,00	1
09/07/2018	DIAGNOSTIC POUTRES DALLE HAUTE BOUGENEL	600,00	0,00	1
09/07/2018	VB PISTE SERZIAN MOE	150,00	0,00	1
09/07/2018	VB PISTE SERZIAN MOE	2 400,00	0,00	1
09/07/2018	VB PISTE SERZIAN MOE	150,00	0,00	1
09/07/2018	VB PISTE SERZIAN MOE	1 800,00	0,00	1
09/07/2018	VB PISTE SERZIAN MOE	600,00	0,00	1
09/07/2018	DIAGNOSTIC CONTROLE TECHNIQUE LOCAL BONNAN ETUDE REALISATION PARKING PRIVE	2 160,00	0,00	1
09/07/2018	SUIVI 2016 ANCIENNE DECHARGE MUNICIPALE	5 736,00	0,00	1
09/07/2018	ETUDE CARREFOUR 111 TRAVAUX GRDF	528,00	0,00	1
09/07/2018	RUE NAEGELEN MUR DE SOUTENEMENT	1 800,00	0,00	1
10/07/2018	LEVE TOPOGRAPHIQUE SITE DE L HOPITAL DE BELFORT	5 952,00	0,00	1
10/07/2018	DMPC - RUE DE DUBLIN	1 104,00	0,00	1
10/07/2018	PARCELLE AS 86 - DECOUPAGE-DELIMITATION-BORNAGE-DMPC-CESSION	636,00	0,00	1
10/07/2018	DMPC RUE DE LA FRATERNITE - SCI SOCIOCULTURELLE ET CULTURELLE DU MONT	696,00	0,00	1
10/07/2018	RELEVÉ ET PIQUETAGE DE L'EMPRISE DU CHEMIN DES EGLANTINES	2 016,00	0,00	1
10/07/2018	DIVISION FONCIERE SITE HOSPITALIER RUE DE MULHOUSE BELFORT	1 752,00	0,00	1
10/07/2018	REGULARISATION FONCIERE CHAMP DE MARS	4 320,00	0,00	1
10/07/2018	DMPC RUE DE LA PAIX	1 188,00	0,00	1
10/07/2018	SYSTEME INFORMATION DE GESTION DES SERVICES DE MAINTIEN A DOMICILE	710,00	0,00	5
13/07/2018	SUBVENTION INVESTISSEMENT BELFORT AUTO RETRO	3 000,00	0,00	5
13/07/2018	SUBVENTION ORCHESTRE HARMONIE DE BELFORT	1 665,00	0,00	5
17/07/2018	LIVRE D ARTISTE "IMPRESSIONS COLOREES"	99,00	0,00	0
17/07/2018	8 PARASOLS POUR PLAGES FESTIV ETE	11 040,00	0,00	10
18/07/2018	CAISSONS ET PLINTHES POUR LE MUSEE	2 098,61	0,00	5
18/07/2018	BAIE DE STOCKAGE	27 979,20	0,00	10
18/07/2018	ATRIA ECRANS DE PROJECTION SPECIAL VIDEO	2 269,37	0,00	10
19/07/2018	ONDULEURS INFOSEC	2 939,96	0,00	5

Modalités et date d'acquisition	Désignation du bien	Valeur d'acquisition (coût historique)	Cumul des amortissements	Durée de l'amortissement
25/07/2018	1 STRUCTURE DE MOTRICITE 2 TAPIS DE RECEPTION 1 JEU MURAL MULTI ACCUEIL BN	6 510,30	0,00	10
26/07/2018	STADE COURTOTREPLACEMENT DE L	14 036,57	0,00	0
27/07/2018	ATRIA ECRANS DE PROJECTION SPECIAL VIDEO	2 678,24	0,00	10
27/07/2018	ONDULEURS	4 663,34	0,00	5
27/07/2018	TERMINAUX VERBALISATION ELECTRONIQUES MOTOROLA G5	3 696,00	0,00	5
27/07/2018	JEUX DIVERS CRECHE BELFORT NORD	2 444,40	0,00	10
31/07/2018	DESHERBEUR DE CHEMIN WPD 3PTS TRACTEUR	6 238,85	0,00	10
31/07/2018	MOBILIER CREATIONS 13 LITS DECO SURELEVES HUBLOTS SOFT90D	5 658,43	0,00	10
03/08/2018	PROJET LOGICIEL ARCHIVES MUNICIPALES	1 100,17	0,00	5
03/08/2018	ATRIA SALON LORENTZ TABLES LIGNE ROLL 150 X 70 BASCULANTE	4 697,52	0,00	10
07/08/2018	BANCS	13 597,20	0,00	10
10/08/2018	SUBVENTION EMBAR	10 000,00	0,00	5
10/08/2018	ACHATS LIVRES ANCIENS PATRIMOINE	550,00	0,00	0
11/08/2018	PC BUREAUTIQUE PIXMA TS205 BLACK	4 648,80	0,00	5
14/08/2018	TONDEUSE KUBOTA F3090 ET ACCESSOIRES REF A-L03A030-T12-L03C00P0001	22 028,57	0,00	10
18/08/2018	SUBVENTION INVESTISSEMENT SECTION ESCRIME	1 000,00	0,00	5
18/08/2018	DISTRIBUTEURS A DEJECTIONS CANINES	2 360,66	0,00	10
23/08/2018	SUBVENTION INVESTISSEMENT FELIS 2018	400,00	0,00	5
31/08/2018	SUBVENTION INVESTISSEMENT SECTION PLONGEE	2 000,00	0,00	5
31/08/2018	SUBVENTION INVESTISSEMENT SECTION TIR	700,00	0,00	5
31/08/2018	MICROCRECHE HALTE GARDERIE RESIDENCES MEUBLE DE CHANGE	4 167,13	0,00	10
01/09/2018	VIDEOPROJECTEUR 3LCD WUXGA 1920X1200 SERIE X2HVZ0169L	13 224,00	0,00	5
01/09/2018	ACHAT CAPTEURS CLIMATIQUE STEP 7301	3 876,00	0,00	5
07/09/2018	PROJET LOGICIEL EVOLUTION DU SYSTEME INFOS DE GESTION ARCHIVES MUNICIPALES	6 840,00	0,00	5
07/09/2018	PROJET LOGICIEL EVOLUTION DU SYSTEME INFOS DE GESTION ARCHIVES MUNICIPALES	3 600,00	0,00	5
07/09/2018	COMMANDE COPIEURS SHARP HYGIENE ET SECURITE MATRICULE 85060114/8E006655/8AA18411	3 342,00	0,00	5
08/09/2018	SUBVENTION INVESTISSEMENT FBSEC LA PEPITE	1 000,00	0,00	15
08/09/2018	SUBVENTION INVESTISSEMENT FBSEC LE TAMARIN	1 000,00	0,00	15
08/09/2018	RENOUVELLEMENT DU SIGMAD MAINTIEN DOMICILE	48 052,40	0,00	5
11/09/2018	PLATINE SUR SCOOTER DOG 125 SERIE 5377	8 404,80	0,00	10
11/09/2018	CAMERA NOMADE SALBERT	16 527,60	0,00	10
12/09/2018	MATERIEL MAISON DU PEUPLE	3 180,82	0,00	10
12/09/2018	GILETS PARE BALLE ASVP	2 330,10	0,00	10
12/09/2018	2 ARMOIRES POSITIVES 600L GN 2/1 2 PERCOLATEURS 2 MACHINES A CAFE POUR RECEPTION	5 030,40	0,00	10
21/09/2018	SUBVENTION DONS AU GCS DU BIEN MANVILLE0309CC000010	274,98	0,00	5
21/09/2018	SUBVENTION DONS AU GCS DU BIEN MANVILLE0310CC000007	2 205,14	0,00	5
21/09/2018	SUBVENTION DONS AU GCS DU BIEN MANVILLE0311CC000009	894,84	0,00	5
21/09/2018	SUBVENTION DONS AU GCS DU BIEN AUT15VILLE030000009	2 501,00	0,00	5
21/09/2018	BORNES ET BARRIERES	14 893,20	0,00	10
22/09/2018	LAVE VAISSELLE FRONTAL 5KW ECOLE MATERNELLE LES BARRES	2 025,00	0,00	10
25/09/2018	OFFRE OPTIMUM PLUS	7 680,00	0,00	5
26/09/2018	FOURNITURES MANIFESTATIONS	2 308,50	0,00	10
28/09/2018	SUBVENTION EQUIPEMENT ASMB 2018	1 000,00	0,00	5
28/09/2018	YOURCEGID SECTEUR PUBLIC SIRH REPRISE DES HISTORIQUES DE CARRIERES RH	1 440,00	0,00	5
28/09/2018	PASRAU SIRH CIVI PARCOURS DIGITAL LEARNING	1 980,00	0,00	5
28/09/2018	ARMOIRE DE RANGEMENT CASIERS CHAUSSURES	3 358,99	0,00	10
29/09/2018	PROJECTION SALLE CONSEIL MATER	4 536,00	0,00	5

VILLE DE BELFORT - BUDGET PRINCIPAL BELFORT - CA - 2018

Modalités et date d'acquisition	Désignation du bien	Valeur d'acquisition (coût historique)	Cumul des amortissements	Durée de l'amortissement
02/10/2018	OEUVRES PEINTURE A L HUILE SUR TOILE BERNARD GANTNER	3 800,00	0,00	0
02/10/2018	8 CAISSONS PERIODIQUES GLACIS 3 TABLES MAJEUR 5 CHAISES COQUE BOIS BIB GLACIS MQ	2 272,62	0,00	10
02/10/2018	30 TABLES 30 BANCS DE RECEPTION 3 CHARIOTS XLTROLLEY MANIFESTATION STOCK CTM	5 400,00	0,00	10
03/10/2018	SUBVENTION INVESTISSEMENT 9Z CREW	200,00	0,00	5
03/10/2018	LOT TABLES CHAISES COQUE DIABLE BUREAU ARMOIRE CHAISES MQ_VIEILLE_VILLE	5 649,60	0,00	10
06/10/2018	SUBVENTION_INVESTISSEMENT AGIR ENSEMBLE POUR NOTRE SANTE 2018	5 000,00	0,00	5
06/10/2018	SUBVENTION ASSOCIATION SPORTIVE BELFORT SUD	5 490,00	0,00	5
06/10/2018	SUBVENTION ASMB GENERALE POUR SECTION VOLLEY	897,60	0,00	5
06/10/2018	SUBVENTION CERCLE DE BILLARD BELFORT	760,00	0,00	5
06/10/2018	PLATEAU MULCHING ET PIECES DETACHEES	4 170,48	0,00	10
10/10/2018	SUBVENTION_EQUIPEMENT_TENTE VELOXYGENE	150,00	0,00	5
11/10/2018	SUBVENTION REHABILITATION IUT DELIBERATION 27 09 2018 EXECUTOIR DU 02 10 2018	453 728,64	0,00	30
12/10/2018	SUBVENTION INVESTISSEMENT SECTION VOLLEY	1 102,40	0,00	5
12/10/2018	SUBVENTION RAVALEMENT 164 AVENUE JEAN JAURES	2 742,88	0,00	15
12/10/2018	FRAIS NOTAIRE COPROPRIETE LE DUBLIN RIGOLLET	293,28	0,00	0
12/10/2018	FRAIS NOTAIRES 4 RUE AVIGNON RIGOLLET	1 265,29	0,00	0
12/10/2018	AUTOLAVEUSE SC250	2 203,20	0,00	10
12/10/2018	SWITCH 48 PORTS	14 394,00	0,00	5
16/10/2018	ACTIVATION DU SERVICE TELECOM WIKO TOMMY 2 DOMATEL MAINTIEN DOMICILE CCAS	912,00	0,00	5
16/10/2018	ACTIVATION DU SERVICE TELECOM WIKO TOMMY 3 DOMATEL MAINTIEN DOMICILE CCAS	798,00	0,00	5
16/10/2018	PROJET LOGICIEL EVOLUTION SYSTEME D INFORMATIONS DE GESTION ARCHIVES MUNICIPALES	6 138,00	0,00	5
16/10/2018	PASRAU SIRH CIVI PARCOURS DIGITAL LEARNING	468,00	0,00	5
17/10/2018	SUBVENTION INVESTISSEMENT ASSOCIATION ATOMES	630,00	0,00	5
17/10/2018	SUBVENTION INVESTISSEMENT RAVALEMENT FACADE 51 RUE DE MULHOUSE	3 951,26	0,00	15
17/10/2018	ROULEAU ARRIERE POUR BALAYEUSE SUPER 500	2 436,00	0,00	10
17/10/2018	EQUIPEMENT MOBILIER DIVERS PETITE ENFANCE BELFORT NORD	15 120,68	0,00	10
17/10/2018	EQUIPEMENT DIVERS PETITE ENFANCE BELFORT NORD	5 758,99	0,00	10
19/10/2018	EXTENSION LOGICIELLE SITE COMPLEMENTAIRE CONTROLE ACCES	2 220,00	0,00	5
19/10/2018	2 CHAISES CONTREPLAQUE VERNIS ET 1 CHAISE CLASSIQUE ECOLE ELEMENTAIRE LES BARRES	2 438,88	0,00	10
19/10/2018	ESTRADE DE JUGES GYMNASSE LE PHARE	5 340,00	0,00	10
20/10/2018	VERSEMENT SUBVENTION FBSEC ETABLISSEMENT VERGNE	1 000,00	0,00	15
20/10/2018	415 LICENCES OFFICE 2016	141 631,20	0,00	5
20/10/2018	FOURNITURES VOIRIE DISQUES LOXDIA	3 234,00	0,00	10
20/10/2018	PANNEAU D INFORMATION	1 460,40	0,00	0
23/10/2018	ANNONCE MARCHE MO SCHEMA DIRECTEUR RESEAU CHALEUR	108,00	0,00	1
23/10/2018	FOURNITURES DIVERSES ATELIER SIGNALISATION	4 400,16	0,00	10
26/10/2018	2 MULTIWASH 340 PUMP SERIE 0418D029012/0291096 ASPIRATEURS KARCHER W2	5 425,44	0,00	10
31/10/2018	SUBVENTION INVESTISSEMENT ASMB GENERALE POUR SECTION GYMNASTIQUE	5 000,00	0,00	5
31/10/2018	SUBVENTION INVESTISSEMENT ASSOCIATION ESCALEN	300,00	0,00	5
31/10/2018	SUBVENTION INVESTISSEMENT ASSOCIATION GYM PLUS	1 000,00	0,00	5
31/10/2018	MATERIEL FEUX TRICOLORES	3 636,00	0,00	10
01/11/2018	SUBVENTION INVESTISSEMENT LES RIFFS DU LION	10 000,00	0,00	5
01/11/2018	SUBVENTION INVESTISSEMENT ASMB NATATION	1 000,00	0,00	5
01/11/2018	NETTOYEUR HAUTE PRESSION EAU CHAUDE HDS 614 CSX ENTRETIEN 11699050 020774	2 736,00	0,00	10

VILLE DE BELFORT - BUDGET PRINCIPAL BELFORT - CA - 2018

Modalités et date d'acquisition	Désignation du bien	Valeur d'acquisition (coût historique)	Cumul des amortissements	Durée de l'amortissement
03/11/2018	SUBVENTION EQUIPEMENT ARCHERS DU LION	900,00	0,00	5
03/11/2018	TERRAIN RUE STEINER SECTION AS 168	280,00	0,00	0
06/11/2018	SUBVENTION INVESTISSEMENT ASBS - ASSOCIATION SPORTIVE BELFORT SUD	4 510,00	0,00	5
06/11/2018	SUBVENTION INVESTISSEMENT OMS - OFFICE MUNICIPAL DES SPORTS	5 000,00	0,00	5
06/11/2018	SUBVENTION INVESTISSEMENT TRILION BELFORT	1 000,00	0,00	5
06/11/2018	SUBVENTION INVESTISSEMENT BFC KRAV MAGA	830,00	0,00	5
07/11/2018	VALISE INTEROPERABILITE PM/PN	10 446,00	0,00	5
07/11/2018	1ER EQUIPEMENT LINGE ACCUEIL PETITE ENFANCE BELFORT NORD	17 850,43	0,00	10
08/11/2018	SUBVENTION INVESTISSEMENT RAVALEMENT FACADES 45 RUE DE BAVILLIERS	542,39	0,00	15
08/11/2018	SUBVENTION INVESTISSEMENT RAVALEMENT DE FACADES 145 AVENUE JEAN JAURES	2 007,75	0,00	15
08/11/2018	SUBVENTION INVESTISSEMENT RAVALEMENT DE FACADES 8 FAUBOURG DE BRISACH	1 103,76	0,00	15
08/11/2018	MOBILIER DIVERS ECOLE ELEMENTAIRE SAINT EXUPERY	2 304,24	0,00	10
08/11/2018	10 FAUTEUILS EDGE DOSSIER RESILLE NOIRE REF DN21G1	2 480,64	0,00	10
10/11/2018	DALLES PLOMBANTES XL-810 440 M2	10 100,64	0,00	10
13/11/2018	ANNEXE THEATRE / COOPERATIVE	328,57	0,00	0
13/11/2018	BARRIERE MAIN COURANTE FER FORGE CIMETIERE DE BRASSE ENTREE + ESCALIER	2 666,83	0,00	0
17/11/2018	SUBVENTION INVESTISSEMENT PECHE ET PROTECTION DU MILIEU AQUATIQUE AAPPMA	500,00	0,00	5
17/11/2018	BARRIERE MANUELLE TERRA 180	15 288,00	0,00	10
17/11/2018	LIVRE D'ARTISTE "LE PASSANT DE L'ATHOS" BIBLIOTHEQUE DEUBEL	420,00	0,00	0
17/11/2018	8 TABLES ET 30 CHAISES 6 BANCS SANS DOSSIER 2 FAUTEUILS ECOLE ELEMENT. PERGAUD	2 930,47	0,00	10
17/11/2018	MATERIEL MANIFESTATION CHARIOTS PODIUMS PIETEMENT SANS VERINS ESCALIER	6 000,00	0,00	10
17/11/2018	1 REFRIGERATEUR 1 CENTRALE DE DESINFECTION 1 ARMOIRE PETITE ENFANCE BELFORT NORD	4 427,27	0,00	10
20/11/2018	LOGICIEL HEEDS EDITION FESTIVAL FIMU 2018/2019	7 200,00	0,00	5
21/11/2018	SUBVENTION INVESTISSEMENT ASSOCIATION OIKOS	12 134,00	0,00	5
21/11/2018	FRAIS VENTE TERRAIN THOMAS VDB/ SCP GAY	145,00	0,00	0
21/11/2018	CONSTITUTION DE SERVITUDES VILLE DE BELFORT/SDC COMMANDOS D AFRIQUE	775,84	0,00	0
21/11/2018	FRAIS NOTARIE ACQUISIT PARCELLE TERRAIN SUR LA MOTTE/AU BREUIL FROEHLY RIGOLLET	1 210,56	0,00	0
23/11/2018	SUBVENTION INVESTISSEMENT IDEE UNIVERSITE POPULAIRE	5 000,00	0,00	5
23/11/2018	RENOUVELLEMENT DU SIGMAD MAINTIEN DOMICILE CCAS	1 200,00	0,00	5
24/11/2018	SUBVENTION D INVESTISSEMENT ASM BELFORT DANSE ET BALLET SUR GLACE	1 200,00	0,00	5
24/11/2018	ACQUISITION MODULE SIMULATION BUDGETAIRE RH	754,57	0,00	5
24/11/2018	REPRISE DES HISTORIQUES DE CARRIERES RH	720,00	0,00	5
24/11/2018	MODULE CLASSEMENT ET ACCOMPAGNEMENT GESTION ARCHIVES	1 800,00	0,00	5
24/11/2018	STORES CIMETIERE DE BELLEVUE	649,20	0,00	0
24/11/2018	ACHAT SOCLES ET CIMAISES MUSEE	5 185,21	0,00	5
24/11/2018	2 MEUBLES A PLANS POUR ARCHIVES MUNICIPALES	2 982,00	0,00	10
27/11/2018	SUBVENTION INVESTISSEMENT ASSOCIATION CERAP	2 000,00	0,00	5
27/11/2018	SUBVENTION INVESTISSEMENT YUSHIKAN KENDO CLUB BELFORT	500,00	0,00	5
27/11/2018	PANNEAU DIBON	312,00	0,00	0
27/11/2018	RENOUVELLEMENT SMARTPHONES HONOR 9 LITE	4 647,52	0,00	5
28/11/2018	FOURNITURE ET POSE TOTEM CARRE LIBERTE	2 244,00	0,00	10
28/11/2018	FOURNITURE ET POSE D UNE ARMOIRE DE RANGEMENT EN MELAMINE CRECHE BELFORT NORD	4 664,05	0,00	10
30/11/2018	F ET P DETECTEURS ALARME THEAT	629,10	0,00	0
30/11/2018	TR04 THEATRE GRANIT FBG MONTBE	60 856,11	0,00	0

VILLE DE BELFORT - BUDGET PRINCIPAL BELFORT - CA - 2018

Modalités et date d'acquisition	Désignation du bien	Valeur d'acquisition (coût historique)	Cumul des amortissements	Durée de l'amortissement
30/11/2018	TRAVAUX THEATRE	4 102,40	0,00	0
30/11/2018	THEATRE GRANIT	541,19	0,00	0
30/11/2018	THEATRE GRANIT	948,11	0,00	0
30/11/2018	THEATRE GRANIT	567,38	0,00	0
30/11/2018	THEATRE GRANIT	1 544,64	0,00	0
30/11/2018	THEATRE GRANIT	3 976,78	0,00	0
30/11/2018	THEATRE Tirage diazo	50,23	0,00	0
30/11/2018	THEATRE GRANIT	4 011,24	0,00	0
30/11/2018	THEATRE	12 770,77	0,00	0
30/11/2018	THEATRE	7 292,01	0,00	0
30/11/2018	THEATRE GRANIT	9 152,92	0,00	0
30/11/2018	THEATRE GRANITPORTE 2 VANTAUX	3 610,56	0,00	0
30/11/2018	10 BACS GERBABLES ET 10 COUVERCLES GRIS	3 152,52	0,00	10
30/11/2018	6 VTT ATX 2 S 27.5 BLACK GIANT CHASSIS NUMEROS DIVERS	2 500,00	0,00	10
01/12/2018	TERRAIN AVENUE GANGLOFF BV 464 ET AV CHATEAU D EAU BV 467 640 M2	12 800,00	0,00	0
01/12/2018	ACQUISITION TERRAIN ETAT AVENUE	130 000,00	0,00	0
01/12/2018	SUBVENTION FBSEC LE SMOKE OLD	1 000,00	0,00	15
01/12/2018	SUBVENTION FBSEC CHICHA SHOP	1 000,00	0,00	15
01/12/2018	SUBVENTION FBSEC PEARLYGREEN	140,00	0,00	15
04/12/2018	MATERIEL DIVERS	5 187,78	0,00	10
05/12/2018	SUBVENTION INVESTISSEMENT RAVALEMENT FACADE SCI DU 23 QUAI VAUBAN	1 524,71	0,00	15
06/12/2018	8 FAUTEUILS EDGE ACC 3 RENFORT LOMBAIRE REF DN23G1	2 096,35	0,00	10
07/12/2018	1 ARMOIRE PENDERIE CHAUFFANTE SECHANTE WINTERSTEIGER POLICE MUNICIPALE	5 424,00	0,00	10
07/12/2018	MATERIEL PEDAGOGIQUE ET DIVERSES FOURNITURES CRECHE BELFORT NORD	3 145,44	0,00	10
07/12/2018	MATERIEL NAUTIQUE 1 CANOE 40 GILETS AQUA DESIGN 2 VESTES DE PLUIE	5 870,99	0,00	10
07/12/2018	BATEAU ZODIAC TYPHOON 360 ALU Z 55038	2 340,00	0,00	10
07/12/2018	3 CORBEILLES ET 6 BANCS PROMENADES D ESSERT	10 400,40	0,00	10
07/12/2018	6 CORBEILLES ATHENA SYMBIOS 110 L	4 378,46	0,00	10
11/12/2018	SUBVENTION INVESTISSEMENT TAEKWONDO CLUB DU LION	1 500,00	0,00	5
11/12/2018	SUBVENTION INVESTISSEMENT FBSEC LA FONTAINE DES SAVEURS	651,60	0,00	15
11/12/2018	REHAUSSE BENNE ARCEAUTAGE ET BACHE A ENROULEUR	3 336,00	0,00	10
11/12/2018	ACHAT MOBILIER JEUNESSE 10 BACS A BD ET ALBUMS BOX MIDI BLANC	5 772,48	0,00	10
11/12/2018	CONSOLE MAISON DU PEUPLE	40 755,18	0,00	10
11/12/2018	ENCEINTE AMPLIFIEE MIPRO MA808-267W ENCEINTE SUPPLEMENTAIRE MA808EXP	3 071,50	0,00	10
11/12/2018	8 BANCS DE REMPLACANT 3 PLACES JOUEURS GYMNASSE LE PHARE	3 564,00	0,00	10
11/12/2018	ACHAT D UNE OEUVRE REALISEE DANS LE CADRE DU MOIS GIVRE	3 500,00	0,00	10
12/12/2018	SUBVENTION INVESTISSEMENT ASSOCIATION PROTECTION CIVILE	300,00	0,00	5
12/12/2018	LOGICIEL SIGNATURE MANAGER EXCHANGE EDITION 2	5 010,00	0,00	5
12/12/2018	FLYING ET PLAQUES	8 000,00	0,00	10
13/12/2018	MOBILIER OUVERT CLASSE MATERNELLE GEHANT	3 301,91	0,00	10
13/12/2018	REMPLACEMENT CAMERA DOME ANALOGIQUE PAR CAMERA DOME HD	3 000,00	0,00	10
14/12/2018	MATERIEL DE SIGNALISATION	2 883,60	0,00	10
15/12/2018	LICENCE SITE AXEL MOBILI ECOLE_MISE EN OEUVRE	8 880,00	0,00	5
15/12/2018	BI-MAT MATERIEL PORTE DE BRISACH	2 223,20	0,00	10
15/12/2018	SERVEUR CLUSTER ORACLE	3 000,00	0,00	5
15/12/2018	MOBILIER COMMUNICATION BUREAU CAISSONS PLANS DROITS ET TABLE	2 060,64	0,00	10
15/12/2018	50 CENDRIERS MURAUX ROND	4 794,00	0,00	10
18/12/2018	ACHAT OEUVRE POUR MUSEE	2 510,00	0,00	0

VILLE DE BELFORT - BUDGET PRINCIPAL BELFORT - CA - 2018

Modalités et date d'acquisition	Désignation du bien	Valeur d'acquisition (coût historique)	Cumul des amortissements	Durée de l'amortissement
18/12/2018	PANNEAUX DE BASKETS REMPLACEMENT DES ANTI-CHUTES	6 936,00	0,00	10
18/12/2018	MOTEUR 6CV SELVA MODELE PIKE	2 650,00	0,00	10
18/12/2018	IT GREEN CITY OPEN L INT ANTHRACITE	3 503,64	0,00	10
19/12/2018	SUBVENTION INVESTISSEMENT FBSEC RESTAURANT LE TONNEAU D OR	684,00	0,00	15
19/12/2018	SUBVENTION INVESTISSEMENT FBSEC LE BAR A VIN SARL MP2V	684,00	0,00	15
19/12/2018	SUBVENTION INVESTISSEMENT FBSEC RESTAURANT AUX TROIS MAILLETS	651,60	0,00	15
19/12/2018	SUBVENTION INVESTISSEMENT FBSEC BOUCHERIE DES QUAIS	1 000,00	0,00	15
19/12/2018	RUE PERGAUD ET FOURRIER CLASSEMENT DOMAINE COMMUNAL	1,00	0,00	0
19/12/2018	PARCELLE DE TERRAIN 3 BIS RUE DE DUBLIN SECTION BV 447 172 M2	1 892,00	0,00	0
19/12/2018	PARCELLE DE TERRAIN SECTION AT 188 RUE AS TREFLE AT 282 RUE GUYNEMER 4030 M2	15 000,00	0,00	0
19/12/2018	TERRAIN 1435 M2 SECTION AY 271 AVENUE LAURENCIE ECHANGE TERRAINS	0,00	0,00	0
20/12/2018	4 RUE JPM CT RESTRUCTURATION URBANISME	2 160,00	0,00	0
20/12/2018	ANNEXE AT CT RESTRUCTURATION URBANISME	2 160,00	0,00	0
20/12/2018	IMPLANTATION CARRE MUSULMAN CIMETIERE DE BELLEVUE	1 116,00	0,00	0
20/12/2018	MISE A JOUR TOPOGRAPHIQUE DU CARRE MUSULMAN	715,20	0,00	0
20/12/2018	DG PARKING 4 AS ATTESTATION HANDICAPE	1 440,00	0,00	0
20/12/2018	DG/VERITAS/CT PARKING NIVEAU -2	972,00	0,00	0
20/12/2018	LEVE DE CORPS DE RUE - RUE MARCEAU	1 056,00	0,00	0
20/12/2018	LEVE TOPOGRAPHIQUE SITE DE L EGLISE SAINT LOUIS A BELFORT	1 080,00	0,00	0
20/12/2018	ANNONCE BOAMP VAUBAN CLEMENCEAU	108,00	0,00	0
20/12/2018	TOUR 46 ARCHIVES ETUDES RÉSISTANCE PLANCHER	960,00	0,00	0
20/12/2018	DIAGNOSTIC THEATRE DES MARIONNETTES	420,00	0,00	0
20/12/2018	DG MAISON DE QUARTIER CENTRE VILLE	2 964,00	0,00	0
20/12/2018	SITE SAINT-LOUIS - RELEVÉ DES HAUTEURS DE FACADES	312,00	0,00	0
20/12/2018	MAISON DU PEUPLE RECHERCHE FUITES PLENIUM CTA	576,00	0,00	0
20/12/2018	DECOUPAGE FONCIER ACQUISITION SUR LA PROPRIETE AUBADE	432,00	0,00	0
20/12/2018	SITE SAINT-LOUIS DIVISION BORNAGE-DELIMITATION	483,00	0,00	0
20/12/2018	LEVE TOPO - FG DE BRISACH ET RUE PHILIPPE GRILLE	403,20	0,00	0
20/12/2018	DIAGNOSTIC MAISON DE QUARTIER CENTRE VILLE ATTESTATION ACCESSIBILITE	360,00	0,00	0
20/12/2018	RUE KOEPFLER_TROTTOIR	1 069,20	0,00	0
20/12/2018	ETUDE AMENAGEMENT RUE DES PERCHES	10 000,00	0,00	0
20/12/2018	MAISON DU PEUPLE ETUDE STRUCTURE DES POUTRES EN TREILLIS	1 800,00	0,00	0
20/12/2018	DIAGNOSTIC ECOLE VICTOR HUGO GYMNASÉ POIRRIER ETUDE ACOUSTIQUE	1 280,00	0,00	0
20/12/2018	CHAPELLE DE BRASSE MOE RAVA	11 535,00	0,00	0
20/12/2018	LOCAL J JAURES TOITURE ETUDE SOLIDITE	600,00	0,00	0
20/12/2018	ETUDE CLIMATISATION DSI	2 520,00	0,00	0
20/12/2018	GRUPE SCOLAIRE SCHOELCHER ETUDE CHAUFFAGE	1 656,00	0,00	0
20/12/2018	ALIGNEMENT RUE PHILIPPE GRILLE - IMPLANTATION ET DMPC	696,00	0,00	0
20/12/2018	IMPLANTATION ALIGNEMENT GIRARDEY - RUE PHILIPPE GRILLE	513,60	0,00	0
20/12/2018	RUE KOEPFLER_TROTTOIR	1 247,40	0,00	0
20/12/2018	MODIFICATION PONT DU MAGASIN CARREFOUR 91	936,00	0,00	0
20/12/2018	LOCAL J JAURES TOITURE SPS	420,00	0,00	0
20/12/2018	DMPC RUE PHILIPPE GRILLE	312,00	0,00	0
20/12/2018	LOCAL CITEE ASSOCIATION BAT B DIAGNOSTIC AMIANTE	420,00	0,00	0
20/12/2018	RUE KOEPFLER_TROTTOIR	887,40	0,00	0
20/12/2018	LOCAL J JAURES TOITURE SPS	535,50	0,00	0

VILLE DE BELFORT - BUDGET PRINCIPAL BELFORT - CA - 2018

Modalités et date d'acquisition	Désignation du bien	Valeur d'acquisition (coût historique)	Cumul des amortissements	Durée de l'amortissement
20/12/2018	CITEE ASSOCIATION BAT B DIAG NOSTIC AMIANTE	696,00	0,00	0
20/12/2018	CLAE BARTHOLDI ETUDE STRUCTURE METAL	720,00	0,00	0
20/12/2018	MAISON DU PEUPLE INSTALLATION SSI	2 160,00	0,00	0
20/12/2018	GYMNASE DIDEROT DIAGNOSTIC NOUE SALLE DE BOXE	2 544,00	0,00	0
20/12/2018	PPO CONTROLE DES OUVRAGES DE LA VILLE DE BELFORT	12 487,16	0,00	0
20/12/2018	ETUDE RUE PHILIPPE GRILLE	1 035,00	0,00	0
20/12/2018	DIAGNOSTIC BIBLIOTHEQUE LEON DEUBEL	2 160,00	0,00	0
20/12/2018	RETABLISSEMENT BORNAGE BM 207	696,00	0,00	0
20/12/2018	ETUDE REPARATION VOIRIE	680,63	0,00	0
20/12/2018	RUE PHILIPPE GRILLE	165,00	0,00	0
20/12/2018	ANNONCE MARCHE MISSION SPS AMENAGEMENT BERGES SAVOUREUSE	108,00	0,00	0
20/12/2018	ANNONCE MARCHE MO REHAB EXTENSION CLE CHAMPS	864,00	0,00	0
20/12/2018	ANNONCE MARCHE REHAB SUITE INCENDIE GYMNASE BUFFET	864,00	0,00	0
20/12/2018	ANNONCE MARCHE MO REHAB EXTENSION CLE CHAMPS	108,00	0,00	0
20/12/2018	ANNONCE MARCHE AMENAGEMENT MAINTENANCE ESPACE PUBLIC	1 080,00	0,00	0
20/12/2018	ANNONCE MARCHE CLIM LOCAUX INFO	108,00	0,00	0
20/12/2018	ANNONCE MARCHE MO RESTAURATION TOITURE CATHEDRALE	108,00	0,00	0
20/12/2018	ANNONCE MARCHE MO RESTAURATION TOITURE CATHEDRALE	108,00	0,00	0
20/12/2018	ANNONCE MARCHE CLIM SALLE MAISON PEUPLE	864,00	0,00	0
20/12/2018	ANNONCE MARCHE TRX AMENAGEMENT RUE PHILIPPE GRILLE	864,00	0,00	0
20/12/2018	ANNONCE MARCHE MO RESTRUCTURATION GPE SCOL RUCKLIN	540,00	0,00	0
20/12/2018	ANNONCE MARCHE RESTAURATION ESCALIER ACCES TERRASSE LION	108,00	0,00	0
20/12/2018	ANNONCE MARCHE RENOVATION CHAUFFERIE ECOLE MATERNELLE HUGO	108,00	0,00	0
20/12/2018	ANNONCE MARCHE AMENAGEMENT URBAIN RUE PERCHES	864,00	0,00	0
20/12/2018	ANNONCE MARCHE RENOVATION CHAUFFERIE ECOLE MATERNELLE HUGO	108,00	0,00	0
05/03/2019	DIAGNOSTIC LES AMIS DE BARTHOLDI ETUDE	2 160,00	0,00	0
05/03/2019	ANNONCE MARCHE AMENAGEMENT PROMENADE BERGES SAVOUREUSE	108,00	0,00	0
TOTAL GENERAL		28 117 268,71	0,00	

IV – ANNEXES	IV
ELEMENTS DU BILAN	
VARIATION DU PATRIMOINE (article R. 2313-3 du CGCT) – SORTIES	A10.2

A10.2 – ETAT DES SORTIES DES BIENS D'IMMOBILISATIONS

Modalités et date de sortie	Désignation du bien	Valeur d'acquisition (coût historique)	Durée de l'amort.	Cumul des amort. antérieurs	Valeur nette comptable au jour de la cession	Prix de cession	Plus ou moins values
Cessions à titre onéreux							
01/02/2018	BALAYEUSE ASPIRANTE APPLIED/VO	24 951,03	10	24 951,03	0,00	300,00	300,00
02/02/2018	BERL./SAXO 1.1 BIC2/L1/8360 GS	7 945,20	6	7 945,20	0,00	200,00	200,00
02/02/2018	VEHICULE SAXO 3P 4522 GN 90/PA	6 787,79	6	6 787,79	0,00	200,00	200,00
15/02/2018	TRACTEUR DOPPSTADT SYSTRA TRAC 80 750H 1/559 MISE EN SCE 21/11/2003	70 683,60	10	70 683,60	0,00	3 200,00	3 200,00
15/02/2018	CHARGEUSE PELLETEUSE ARTICULEE	70 564,00	6	70 564,00	0,00	4 000,00	4 000,00
15/02/2018	LAVEUSE PARC 1/581 KRAMER 601 LC 690 SERIE WMVZNT6014WLV033	83 720,00	6	83 720,00	0,00	520,00	520,00
15/02/2018	CHARGEUSE PELLETEUSE ARTICULEE TRACTO KOMATSU WB70A TYP F 10712	60 168,58	6	60 168,58	0,00	4 000,00	4 000,00
15/02/2018	TROIS SCOOTERS POUR LA POLICE	5 049,00	6	5 049,00	0,00	240,00	240,00
15/02/2018	COMPRESSEUR	8 824,97	10	8 824,97	0,00	500,00	500,00
15/02/2018	RENAULT S150.131158 FT 90	60 806,14	0	0,00	60 806,14	2 500,00	-58 306,14
26/02/2018	COMPRESSEUR	5 335,71	10	5 335,71	0,00	120,00	120,00
26/02/2018	BERLINES SAXO 1.1/L2/ 8364 GS	7 406,20	6	7 406,20	0,00	150,00	150,00
26/02/2018	PEUGEOT BOXER HDI 127CV 6478 GZ 90 MISE EN SCE 19/01/2006 1/595	39 199,96	6	39 199,96	0,00	1 220,00	1 220,00
26/02/2018	TONDEUSE AUTOPORTEE JOHN DEERE	7 412,07	10	7 412,07	0,00	600,00	600,00
26/02/2018	Tondeuse tractée John Deere C5	1 788,02	1	1 788,02	0,00	1 000,00	1 000,00
27/02/2018	DEBROUSSAILLEUSE	7 776,33	10	7 776,33	0,00	1 500,00	1 500,00
01/10/2018	PEUGEOT 106 3P 7406 GQ 90/PARC	6 867,34	6	6 867,34	0,00	150,00	150,00
08/10/2018	BERLINE FIAT PUNTO PARC 1/557 IMMAT 7423 GV 90 MAINTENANCE BATIMENT	11 778,01	6	11 778,01	0,00	300,00	300,00
23/11/2018	ACQUI. TERR.RUE DE MARSEILLE /	771,38	0	0,00	771,38	4 690,00	3 918,62
23/11/2018	TER AE 389 SQUARE RUE DE FERRE	27 662,08	0	0,00	27 662,08	25 000,00	-2 662,08
27/11/2018	PICK-UP FIAT STRADA(REPORT)ZFA	12 782,20	6	10 650,00	2 132,20	200,00	-1 932,20
29/11/2018	FABRICATION BENNE 16 M	11 218,48	10	11 218,48	0,00	200,00	200,00
29/11/2018	LAME DE DENEIGEMENT	6 097,96	10	6 097,96	0,00	150,00	150,00
29/11/2018	ACQUISITION BENNE A GAZON	2 341,42	20	2 341,42	0,00	200,00	200,00
13/12/2018	STADE COURTOT	117,41	0	0,00	117,41	22 000,00	21 882,59
13/12/2018	TERRAIN SECTION AY 288 SOUS L	24 390,00	0	0,00	24 390,00	24 390,00	0,00
13/12/2018	PARCELLE DE TERRAIN 4 RUE D A	45 000,00	0	0,00	45 000,00	45 000,00	0,00
17/12/2018	TERR/ATELIER DES SPORTS	205,41	0	0,00	205,41	74 182,61	73 977,20
17/12/2018	TERRAIN 7 RUE DE LA PAIX SECT	20 817,39	0	0,00	20 817,39	20 817,39	0,00
18/12/2018	COSTUME HOMME ATTAQUE	743,90	1	0,00	743,90	743,90	0,00
18/12/2018	TERRAIN 25 AVENUE CAPITAINE D	1 260,00	0	0,00	1 260,00	1 260,00	0,00
Cessions à titre gratuit							

VILLE DE BELFORT - BUDGET PRINCIPAL BELFORT - CA - 2018

Modalités et date de sortie	Désignation du bien	Valeur d'acquisition (coût historique)	Durée de l'amort.	Cumul des amort. antérieurs	Valeur nette comptable au jour de la cession	Prix de cession	Plus ou moins values
18/09/2018	Plaques inox GN/1	321,48	1	321,48	0,00	0,00	0,00
18/09/2018	Matériel cuisine cuiviers inox	1 094,34	1	1 094,34	0,00	0,00	0,00
18/09/2018	Trancheur automatique à viande	4 351,47	10	4 351,47	0,00	0,00	0,00
18/09/2018	2 Chariots inox magasin cuis	1 853,80	1	1 853,80	0,00	0,00	0,00
18/09/2018	2 CHARIOTS INOX MARQUE TOURNUS	558,65	1	558,65	0,00	0,00	0,00
18/09/2018	Etagères rangement local vaiss	2 727,98	10	2 453,00	274,98	0,00	-274,98
18/09/2018	Pupitre inox avec abattant	418,17	1	418,17	0,00	0,00	0,00
18/09/2018	Table chariot inox POLINOX	11 021,14	10	8 816,00	2 205,14	0,00	-2 205,14
18/09/2018	Achat balance local entrées/de	358,80	1	358,80	0,00	0,00	0,00
18/09/2018	Combiné cutter râpe légumes fr	2 973,84	10	2 079,00	894,84	0,00	-894,84
18/09/2018	Mixer plongeant à potages	825,90	1	825,90	0,00	0,00	0,00
18/09/2018	2 Echelles inox cuisine centra	722,14	1	722,14	0,00	0,00	0,00
18/09/2018	2 CUVIERS INOX LAVAGE FRUITS	1 545,60	1	1 545,60	0,00	0,00	0,00
18/09/2018	CHARIOT DE MANUTENTION	3 572,00	10	1 071,00	2 501,00	0,00	-2 501,00
31/12/2018	45 BACS ALIMENTAIRES AJOURES	511,38	1	511,38	0,00	0,00	0,00
31/12/2018	4 CHARIOTS MULTI USAGES	592,08	1	592,08	0,00	0,00	0,00
31/12/2018	COUPE TOMATE INOX	621,60	1	621,60	0,00	0,00	0,00
Mise à disposition							
16/10/2018	GYMNASSE ROGER SERZIAN	6 549 222,83	0	0,00	6 549 222,83	6 549 290,07	67,24
16/10/2018	TERR AP5P / A0123P/ A0129P STA	96 011,96	0	0,00	96 011,96	96 011,96	0,00
17/12/2018	THEATRE GRANIT FBG MONTBELIARD	4 282 762,91	0	0,00	4 282 762,91	4 282 762,91	0,00
21/12/2018	ATELIER-THEATRELA COOPERATIVE	971 996,67	0	0,00	971 996,67	971 996,67	0,00
21/12/2018	ATELIER THEATRE LA COOPERATIVE	6 097,96	0	0,00	6 097,96	6 097,96	0,00
Affectation							
Mises en concession ou affermage							
Mise à la réforme							
16/10/2018	MARIMBA(REPORT)INSTRUMENT MUSI	4 626,00	1	4 626,00	0,00	0,00	0,00
16/10/2018	SCHEMA DIRECTEUR BELFORT GARE	6 000,00	5	6 000,00	0,00	0,00	0,00
Divers							
17/10/2018	ETUDE RECUPERATION DES EAUX PLUVIALES	3 240,00	1	3 240,00	0,00	0,00	0,00
17/10/2018	COMMUNICATION ZERO PHYTO	492,00	1	492,00	0,00	0,00	0,00
17/10/2018	DIAGNOSTIC VENTE 55 FBG DES ANCETRES	529,55	1	529,55	0,00	0,00	0,00
17/10/2018	ETUDE HYDRAULIQUE DE LA SAVOUREUSE	25 179,90	1	25 179,90	0,00	0,00	0,00
17/10/2018	RETABLISSEMENT DU BORNAGE LIMITE BELFORT/DENNEY	816,00	1	816,00	0,00	0,00	0,00
17/10/2018	ETUDE SALLE DE CONVIVIALITE MAISON DU PEUPLE	1 630,51	1	1 630,51	0,00	0,00	0,00
17/10/2018	ETUDES DIVERSES	1 188,00	1	1 188,00	0,00	0,00	0,00
17/10/2018	PUBLICATION MARCHE TOPO	864,00	1	864,00	0,00	0,00	0,00
17/10/2018	ETUDES RUES SOUFFLOT ET PERRAULT	912,00	1	912,00	0,00	0,00	0,00
17/10/2018	DIAGNOSTIC VENTE ANCIEN CSU	316,20	1	316,20	0,00	0,00	0,00
17/10/2018	ELABORATION SCHEMA DIRECTEUR PATRIMOINE FERROVIAIRE	12 485,24	1	12 485,24	0,00	0,00	0,00
17/10/2018	ETUDE PRE-OPERATIONNELLES AMGT CENTRE VILLE	1 624,20	1	1 624,20	0,00	0,00	0,00

VILLE DE BELFORT - BUDGET PRINCIPAL BELFORT - CA - 2018

Modalités et date de sortie	Désignation du bien	Valeur d'acquisition (coût historique)	Durée de l'amort.	Cumul des amort. antérieurs	Valeur nette comptable au jour de la cession	Prix de cession	Plus ou moins values
17/10/2018	DMPC CESSION AFL CHAMPS DE MARS	936,00	1	936,00	0,00	0,00	0,00
17/10/2018	ETUDE URBAINE CENTRE VILLE	1 890,00	1	1 890,00	0,00	0,00	0,00
17/10/2018	SURVEILLANCE DES OUVRAGES PROGRAMME 2014	11 328,00	1	11 328,00	0,00	0,00	0,00
17/10/2018	RETABLISSEMENT DU BORNAGE LIMITE COMMUNALE BELFORT/DENNEY	1 104,00	1	1 104,00	0,00	0,00	0,00
17/10/2018	DIAGNOSTIC RECHERCHE AMIANTE 55 FBG ANCETRES	75,00	1	75,00	0,00	0,00	0,00
17/10/2018	ETUDE SALLE DE CONVIVIALITE MAISON DU PEUPLE	658,48	1	658,48	0,00	0,00	0,00
17/10/2018	DIAGNOSTIC SALLE DE CONVIVIALITE	1 787,29	1	1 787,29	0,00	0,00	0,00
17/10/2018	ETUDE URBAINE CENTRE VILLE 2013	2 523,90	1	2 523,90	0,00	0,00	0,00
17/10/2018	Etude urbaine centre ville 2013	2 388,00	1	2 388,00	0,00	0,00	0,00
17/10/2018	ETUDE RESIDENCE MISSION COMPLEMENT	9 153,65	1	9 153,65	0,00	0,00	0,00
17/10/2018	FAISABILITE PARKING NOUVELLES GALERIES	9 515,38	1	9 515,38	0,00	0,00	0,00
17/10/2018	DELIMITATION BORNAGE 4 RUE D AVIGNON	1 080,00	1	1 080,00	0,00	0,00	0,00
17/10/2018	ETUDE URBAINE CENTRE VILLE 2013	2 340,00	1	2 340,00	0,00	0,00	0,00
17/10/2018	SUIVI PLAN ZERO PHYTO 2014-2015	12 150,00	1	12 150,00	0,00	0,00	0,00
17/10/2018	ETUDE RESIDENCE LA DOUCE	154,93	1	154,93	0,00	0,00	0,00
17/10/2018	ETUDE RESIDENCE LA DOUCE	16 463,85	1	16 463,85	0,00	0,00	0,00
17/10/2018	ETUDE RESIDENCE LA DOUCE	5 625,68	1	5 625,68	0,00	0,00	0,00
17/10/2018	ETUDE RESIDENCE LA DOUCE	1 089,72	1	1 089,72	0,00	0,00	0,00
17/10/2018	ETUDE DIAGNOSTIC	5 980,00	1	5 980,00	0,00	0,00	0,00
17/10/2018	Mission Conseil - JO Publicati	558,08	1	558,08	0,00	0,00	0,00
17/10/2018	ETUDE PAYSAGERE FORETS COMMUNA	6 200,00	1	6 200,00	0,00	0,00	0,00
17/10/2018	publication modif PLU	335,84	1	335,84	0,00	0,00	0,00
17/10/2018	Mission Etudes et Programmatio	5 891,50	1	5 891,50	0,00	0,00	0,00
17/10/2018	enquête public commissaire enq	896,10	1	896,10	0,00	0,00	0,00
17/10/2018	Publication modification du P _z	291,09	1	291,09	0,00	0,00	0,00
17/10/2018	Publication modification PLU	283,14	1	283,14	0,00	0,00	0,00
17/10/2018	KF/DTA SEPT 2008(REPORT)	11 735,15	1	11 735,15	0,00	0,00	0,00
17/10/2018	KF/DTA OCT 2008(REPORT)	4 000,62	1	4 000,62	0,00	0,00	0,00
17/10/2018	KF/DTA NOVEMBRE 2008	3 412,19	1	3 412,19	0,00	0,00	0,00
17/10/2018	KF/DTA DEC 2008	10 534,37	1	10 534,37	0,00	0,00	0,00
17/10/2018	Commissaire modif PLU	932,88	1	932,88	0,00	0,00	0,00
17/10/2018	Mise à jour du topo du GS 112	239,20	1	239,20	0,00	0,00	0,00
17/10/2018	Mise à jour du plan du GS Chat	538,20	1	538,20	0,00	0,00	0,00
17/10/2018	Mission Etudes et Programmatio	865,90	1	865,90	0,00	0,00	0,00
17/10/2018	Mission Etudes et Programmatio	346,84	1	346,84	0,00	0,00	0,00
17/10/2018	SUIVI ANNUUEL SCHEMA DIRECTEUR	8 611,20	1	8 611,20	0,00	0,00	0,00
17/10/2018	Régularisation - 2 rue de Mars	1 363,44	1	1 363,44	0,00	0,00	0,00
17/10/2018	Mission Etudes et Programmatio	2 253,26	1	2 253,26	0,00	0,00	0,00
17/10/2018	Publication approbation modif	168,40	1	168,40	0,00	0,00	0,00
17/10/2018	publication avis enquête 15j	340,62	1	340,62	0,00	0,00	0,00
17/10/2018	publication réunion publique	353,63	1	353,63	0,00	0,00	0,00
17/10/2018	Publication révision du PLU	386,55	1	386,55	0,00	0,00	0,00
17/10/2018	Publication Révision du P _z LU	149,11	1	149,11	0,00	0,00	0,00
17/10/2018	Publication Révision du P _z LU	235,95	1	235,95	0,00	0,00	0,00
17/10/2018	JP/Chauffage urbain des Glacis	27 149,20	1	27 149,20	0,00	0,00	0,00
17/10/2018	Etude SPS	1 063,27	1	1 063,27	0,00	0,00	0,00
17/10/2018	Publication révision PLU	235,95	1	235,95	0,00	0,00	0,00
17/10/2018	Rues de la Ferme, Bonheur et d	2 224,56	1	2 224,56	0,00	0,00	0,00

VILLE DE BELFORT - BUDGET PRINCIPAL BELFORT - CA - 2018

Modalités et date de sortie	Désignation du bien	Valeur d'acquisition (coût historique)	Durée de l'amort.	Cumul des amort. antérieurs	Valeur nette comptable au jour de la cession	Prix de cession	Plus ou moins values
17/10/2018	Implantation nouveau carré mus	502,32	1	502,32	0,00	0,00	0,00
17/10/2018	Révision PLU PUB Le Pays	195,19	1	195,19	0,00	0,00	0,00
17/10/2018	Mission Etudes et Programmatio	6 410,56	1	6 410,56	0,00	0,00	0,00
17/10/2018	Révision PLU Commissaire enquê	811,70	1	811,70	0,00	0,00	0,00
17/10/2018	MD/PUBLICATION RESEAUX CHALEUR	630,00	1	630,00	0,00	0,00	0,00
17/10/2018	ANNONCE MARCHE CONCOURS DE MO	1 067,85	1	1 067,85	0,00	0,00	0,00
17/10/2018	Annonce marché concours de MO	4 382,67	1	4 382,67	0,00	0,00	0,00
17/10/2018	avis approbation révision PLU	113,06	1	113,06	0,00	0,00	0,00
17/10/2018	Mission Etudes et Programmatio	4 331,91	1	4 331,91	0,00	0,00	0,00
17/10/2018	Controle des Ouvrages Arts 09	11 619,14	1	11 619,14	0,00	0,00	0,00
17/10/2018	Insertion DP commerce	114,82	1	114,82	0,00	0,00	0,00
17/10/2018	KF/DTA 2009	12 235,08	1	12 235,08	0,00	0,00	0,00
17/10/2018	Insertion DP commerce	86,84	1	86,84	0,00	0,00	0,00
17/10/2018	Levés topographiques - groupes	3 049,80	1	3 049,80	0,00	0,00	0,00
17/10/2018	Résidences La Douce - Plans nu	5 142,80	1	5 142,80	0,00	0,00	0,00
17/10/2018	DMPC alignement rue des Jardin	598,00	1	598,00	0,00	0,00	0,00
17/10/2018	Topo mise à jopur ateliers mun	777,40	1	777,40	0,00	0,00	0,00
17/10/2018	nouveaux ouvrages	6 482,32	1	6 482,32	0,00	0,00	0,00
17/10/2018	Résidences La Douce - Relevés	3 946,80	1	3 946,80	0,00	0,00	0,00
17/10/2018	JP/MD Echancier n°1	2 392,00	1	2 392,00	0,00	0,00	0,00
17/10/2018	ETUDE CARREFOUR ESPERANCE(REPO	3 791,32	1	3 791,32	0,00	0,00	0,00
17/10/2018	ETUDE CARREFOUR ESPERANCE(REPO	4 628,52	1	4 628,52	0,00	0,00	0,00
17/10/2018	KF/COMPLEMENT ANALYSES	301,39	1	301,39	0,00	0,00	0,00
17/10/2018	Etude SPS	861,98	1	861,98	0,00	0,00	0,00
17/10/2018	ETUDE DE FONCT. DE DIFFERENTS	2 511,60	1	2 511,60	0,00	0,00	0,00
17/10/2018	Délimitation Belfort/Bavillier	1 375,40	1	1 375,40	0,00	0,00	0,00
17/10/2018	Projet implantation cimetière	753,48	1	753,48	0,00	0,00	0,00
17/10/2018	Concours Résidences Participa	395,04	1	395,04	0,00	0,00	0,00
17/10/2018	TOPO - Ave Leclerc/rue Michele	1 022,58	1	1 022,58	0,00	0,00	0,00
17/10/2018	Diagnostic visuel état vétusté	777,40	1	777,40	0,00	0,00	0,00
17/10/2018	enrichissement mensuel de la b	215,28	1	215,28	0,00	0,00	0,00
17/10/2018	Mission Etudes et Programmatio	6 918,16	1	6 918,16	0,00	0,00	0,00
17/10/2018	étude foncière- Etang des Forg	2 033,20	1	2 033,20	0,00	0,00	0,00
17/10/2018	TOPO - RUE COLBERT(REPORT)	406,64	1	406,64	0,00	0,00	0,00
17/10/2018	ETUDE DE FONCT CARREFOUR AUXEL	1 375,40	1	1 375,40	0,00	0,00	0,00
17/10/2018	Publication enquête PLU	428,89	1	428,89	0,00	0,00	0,00
17/10/2018	ETUDE SOLUTIONS BOULEVARD DUNA	1 207,96	1	1 207,96	0,00	0,00	0,00
17/10/2018	Mission Etudes et Programmatio	6 913,38	1	6 913,38	0,00	0,00	0,00
17/10/2018	Etude Glacis - AAPC JO	683,55	1	683,55	0,00	0,00	0,00
17/10/2018	Veille régl.perso. enrichissmt	215,28	1	215,28	0,00	0,00	0,00
17/10/2018	Photocopie Plan Papier N-B Pli	64,14	1	64,14	0,00	0,00	0,00
17/10/2018	REPERAGE AMIANTE TEMPLE ST JEA	179,40	1	179,40	0,00	0,00	0,00
17/10/2018	Publication modif PLU	428,89	1	428,89	0,00	0,00	0,00
17/10/2018	publication enquête PLU	319,19	1	319,19	0,00	0,00	0,00
17/10/2018	Topo - complément Glacis - GS	2 260,44	1	2 260,44	0,00	0,00	0,00
17/10/2018	Délimitation - Bornage - Acaci	813,28	1	813,28	0,00	0,00	0,00
17/10/2018	Veille réglementaire enrichiss	215,28	1	215,28	0,00	0,00	0,00
17/10/2018	Acquisition sur RFF - AK 244(R	794,57	1	794,57	0,00	0,00	0,00
17/10/2018	Levé topo - château Léguillon	2 212,60	1	2 212,60	0,00	0,00	0,00
17/10/2018	publication modification PLU	314,20	1	314,20	0,00	0,00	0,00
17/10/2018	Mission conseil études dévelop	9 257,63	1	9 257,63	0,00	0,00	0,00
17/10/2018	BILAN CARBONE VILLE(REPORT)	7 355,40	1	7 355,40	0,00	0,00	0,00
17/10/2018	rénovation Résidences La Douce	384,39	1	384,39	0,00	0,00	0,00
17/10/2018	concours maîtrise d'oeuvre Rés	442,88	1	442,88	0,00	0,00	0,00

VILLE DE BELFORT - BUDGET PRINCIPAL BELFORT - CA - 2018

Modalités et date de sortie	Désignation du bien	Valeur d'acquisition (coût historique)	Durée de l'amort.	Cumul des amort. antérieurs	Valeur nette comptable au jour de la cession	Prix de cession	Plus ou moins values
17/10/2018	LC/SPS MAT ST EXUPERY DIUO	155,48	1	155,48	0,00	0,00	0,00
17/10/2018	Régularisation chemin de la ju	645,84	1	645,84	0,00	0,00	0,00
17/10/2018	JP/VRP Veille réglementaire pr	215,28	1	215,28	0,00	0,00	0,00
17/10/2018	ETUDE CIRCULATION ETANG / MIEG	5 597,28	1	5 597,28	0,00	0,00	0,00
17/10/2018	Concours Résidences secteur Do	32 531,20	1	32 531,20	0,00	0,00	0,00
17/10/2018	Concours Résidences secteur D	32 531,20	1	32 531,20	0,00	0,00	0,00
17/10/2018	concours résidences secteur do	26 551,20	1	26 551,20	0,00	0,00	0,00
17/10/2018	concours résidences secteur Do	5 980,00	1	5 980,00	0,00	0,00	0,00
17/10/2018	Mission Etudes et Programmati	12 785,93	1	12 785,93	0,00	0,00	0,00
17/10/2018	JP/CWP Veille réglementaire	215,28	1	215,28	0,00	0,00	0,00
17/10/2018	Régularisation 3 avenue de la	454,48	1	454,48	0,00	0,00	0,00
17/10/2018	Complément topo - tennis patin	1 016,60	1	1 016,60	0,00	0,00	0,00
17/10/2018	DC/Prim PERGAUD-CT SEI+L	1 399,32	1	1 399,32	0,00	0,00	0,00
17/10/2018	Contrôle des ouvrages d'art 20	12 946,70	1	12 946,70	0,00	0,00	0,00
17/10/2018	Veille réglementaire perso enr	215,28	1	215,28	0,00	0,00	0,00
17/10/2018	CONCEP. ET REAL. LOGO INDEMNIT	800,12	1	800,12	0,00	0,00	0,00
17/10/2018	INDEMINITE PERDANT CONCEPT. LO	800,00	1	800,00	0,00	0,00	0,00
17/10/2018	Annonce BOAMP	341,25	1	341,25	0,00	0,00	0,00
17/10/2018	Mission Vilan - BC14	11 100,55	1	11 100,55	0,00	0,00	0,00
17/10/2018	Etude place Corbis suite conte	8 013,20	1	8 013,20	0,00	0,00	0,00
17/10/2018	ETUDE PARKING POMPIDOU	538,20	1	538,20	0,00	0,00	0,00
17/10/2018	CW/JP VEILLE REGLEMENTAIRE	430,56	1	430,56	0,00	0,00	0,00
17/10/2018	Mission compl Etude Urbaine TF	956,80	1	956,80	0,00	0,00	0,00
17/10/2018	Mission Compl Etude urbaine TF	4 760,08	1	4 760,08	0,00	0,00	0,00
17/10/2018	Mission compl Etude Urbaine TF	1 708,44	1	1 708,44	0,00	0,00	0,00
17/10/2018	CW/Veille réglementaire	215,28	1	215,28	0,00	0,00	0,00
17/10/2018	KF/DTA SOLDE CAMPAGNE	8 073,00	1	8 073,00	0,00	0,00	0,00
17/10/2018	KF/REDACTION DTA SOLDE CAMPAGN	1 076,40	1	1 076,40	0,00	0,00	0,00
17/10/2018	KF/ANALYSES MOLP	406,64	1	406,64	0,00	0,00	0,00
17/10/2018	MàJ rue des Perches-parcellair	586,04	1	586,04	0,00	0,00	0,00
17/10/2018	AFL-PARKING 4AS-ETUDE POUTRE	2 152,80	1	2 152,80	0,00	0,00	0,00
17/10/2018	Découpage foncier - site Londr	598,00	1	598,00	0,00	0,00	0,00
17/10/2018	DC/E2C-ETUDE CETEC	382,72	1	382,72	0,00	0,00	0,00
17/10/2018	Surveillance Voute quai milita	5 080,61	1	5 080,61	0,00	0,00	0,00
17/10/2018	ETUDE CARREFOUR MENDES / ALTK	2 822,56	1	2 822,56	0,00	0,00	0,00
17/10/2018	CWP/VEILLE REGLEMENTAIRE	215,28	1	215,28	0,00	0,00	0,00
17/10/2018	TOPO - Groupe scolaire KERGOMA	837,20	1	837,20	0,00	0,00	0,00
17/10/2018	Mission conseil Vilan - BC15	17 837,27	1	17 837,27	0,00	0,00	0,00
17/10/2018	CWP/Veille réglementaire Annon	215,28	1	215,28	0,00	0,00	0,00
17/10/2018	Publicité marché de contrôle	561,00	1	561,00	0,00	0,00	0,00
17/10/2018	PLAN TOPO GRPE SCOL ST EXUPERY	1 267,76	1	1 267,76	0,00	0,00	0,00
17/10/2018	DMPC régul. piste cyclable Bd	239,20	1	239,20	0,00	0,00	0,00
17/10/2018	BILAN CARBONE VILLE(REPORT)(RE	7 355,40	1	7 355,40	0,00	0,00	0,00
17/10/2018	Devis pour plans Centre Aéré R	2 601,30	1	2 601,30	0,00	0,00	0,00
17/10/2018	CWP/veille réglementaire Annon	215,28	1	215,28	0,00	0,00	0,00
17/10/2018	TOPO - Groupe scolaire Victor	1 100,32	1	1 100,32	0,00	0,00	0,00
17/10/2018	DMPC - Acquisition sur parcell	466,44	1	466,44	0,00	0,00	0,00
17/10/2018	CWP/veille réglementaire Annon	215,28	1	215,28	0,00	0,00	0,00
17/10/2018	ECHANGE FONCIER - commune d'OF	580,06	1	580,06	0,00	0,00	0,00
17/10/2018	Implantation du carré musulman	538,20	1	538,20	0,00	0,00	0,00
17/10/2018	CWP/Veille réglementaire Annon	215,28	1	215,28	0,00	0,00	0,00
17/10/2018	Annonce BOAMP	676,50	1	676,50	0,00	0,00	0,00

VILLE DE BELFORT - BUDGET PRINCIPAL BELFORT - CA - 2018

Modalités et date de sortie	Désignation du bien	Valeur d'acquisition (coût historique)	Durée de l'amort.	Cumul des amort. antérieurs	Valeur nette comptable au jour de la cession	Prix de cession	Plus ou moins values
17/10/2018	CWP/Veille réglementaire perso	215,28	1	215,28	0,00	0,00	0,00
17/10/2018	TOPO-GS RUCKLIN	1 913,60	1	1 913,60	0,00	0,00	0,00
17/10/2018	CWP/veille réglementaire	215,28	1	215,28	0,00	0,00	0,00
17/10/2018	complément GS Rucklin-assainis	358,80	1	358,80	0,00	0,00	0,00
17/10/2018	plans topo - rue Parant / Laur	1 770,08	1	1 770,08	0,00	0,00	0,00
17/10/2018	Topo - Ecole Jules HEIDET(REPO	9 149,40	1	9 149,40	0,00	0,00	0,00
17/10/2018	Etudes Résidences - BOAMP	900,00	1	900,00	0,00	0,00	0,00
17/10/2018	Mission compl Etude Urbaine TF	2 562,68	1	2 562,68	0,00	0,00	0,00
17/10/2018	Mission Compl Etude urbaine TF	7 140,12	1	7 140,12	0,00	0,00	0,00
17/10/2018	Mission compl Etude Urbaine TF	1 435,20	1	1 435,20	0,00	0,00	0,00
17/10/2018	CHARTE GRAPHIQUE VILLE 1ERE PA	4 186,00	1	4 186,00	0,00	0,00	0,00
17/10/2018	CREATION CHARTE GRAPHIQUE SUIT	8 073,00	1	8 073,00	0,00	0,00	0,00
17/10/2018	CWP/Veille réglementaire perso	215,28	1	215,28	0,00	0,00	0,00
17/10/2018	CWP/Veille réglementaire perso	215,28	1	215,28	0,00	0,00	0,00
17/10/2018	Participation Jury Résidences	358,41	1	358,41	0,00	0,00	0,00
17/10/2018	Participation jury MOEU Réside	445,01	1	445,01	0,00	0,00	0,00
17/10/2018	DMPC-vente 37A rue de la Paix	765,44	1	765,44	0,00	0,00	0,00
17/10/2018	Mission compl Etude Urbaine TF	1 800,43	1	1 800,43	0,00	0,00	0,00
17/10/2018	KF/ETUDE PARKING ATRIA	2 990,00	1	2 990,00	0,00	0,00	0,00
17/10/2018	Mission Compl Etude urbaine TF	2 870,40	1	2 870,40	0,00	0,00	0,00
17/10/2018	2E PARTIE CREATION CHARTE GRAP	8 073,00	1	8 073,00	0,00	0,00	0,00
17/10/2018	Jury MOEU Rési participation A	597,61	1	597,61	0,00	0,00	0,00
17/10/2018	Veille réglementaire personnal	215,28	1	215,28	0,00	0,00	0,00
17/10/2018	GLACIS - ETUDES DE SOL	3 767,40	1	3 767,40	0,00	0,00	0,00
17/10/2018	CREATION DOC. ADM. CHARTE GRAP	1 943,50	1	1 943,50	0,00	0,00	0,00
17/10/2018	CS CREATION DE LA CHARTE GRAPH	186,00	1	186,00	0,00	0,00	0,00
17/10/2018	HONORAIRES LION(REPORT)	1 794,00	1	1 794,00	0,00	0,00	0,00
17/10/2018	EXPO PROJET PLACE ARMES	720,00	1	720,00	0,00	0,00	0,00
17/10/2018	Veille réglementaire	215,28	1	215,28	0,00	0,00	0,00
17/10/2018	Mission compl Etude Urbaine TF	889,54	1	889,54	0,00	0,00	0,00
17/10/2018	GLACIS(REPORT)(REPORT)	777,40	1	777,40	0,00	0,00	0,00
17/10/2018	Publication BOAMP marché topo	720,00	1	720,00	0,00	0,00	0,00
17/10/2018	PUB MAPA AMIANTE 2012	720,00	1	720,00	0,00	0,00	0,00
17/10/2018	Complément topo - Ateliers rue	358,80	1	358,80	0,00	0,00	0,00
17/10/2018	Veille réglementaire revue ann	598,00	1	598,00	0,00	0,00	0,00
17/10/2018	Veille réglementaire enrichiss	215,28	1	215,28	0,00	0,00	0,00
17/10/2018	Veille réglementaire intervent	215,28	1	215,28	0,00	0,00	0,00
17/10/2018	MARCHE FRERY/HONORAIRES SOLDE	3 438,50	1	3 438,50	0,00	0,00	0,00
17/10/2018	Mission Compl Etude urbaine TF	1 636,78	1	1 636,78	0,00	0,00	0,00
17/10/2018	PUB MAPA DIAG AMIANTE AVANT TX	720,00	1	720,00	0,00	0,00	0,00
17/10/2018	Division foncière-Stand de tir	693,68	1	693,68	0,00	0,00	0,00
17/10/2018	RUE DES TANNEURS DCE DEMOLITIO	6 374,68	1	6 374,68	0,00	0,00	0,00
17/10/2018	ETUDE ARBORICOLE	3 187,34	1	3 187,34	0,00	0,00	0,00
17/10/2018	Etudes Programmation pôle gare	720,00	1	720,00	0,00	0,00	0,00
17/10/2018	Veille réglementaire personnal	215,28	1	215,28	0,00	0,00	0,00
17/10/2018	publication enquête PLU(REPORT	208,10	1	208,10	0,00	0,00	0,00
17/10/2018	DIAG AMIANTEBANQUE DE FRANCE	825,24	1	825,24	0,00	0,00	0,00
17/10/2018	VRP Veille reglementaire	215,28	1	215,28	0,00	0,00	0,00
17/10/2018	Résidences La Douce - courbes	418,60	1	418,60	0,00	0,00	0,00
17/10/2018	Résidences La Douce compl topo	1 973,40	1	1 973,40	0,00	0,00	0,00
17/10/2018	Veille reglementaire interven	215,28	1	215,28	0,00	0,00	0,00
17/10/2018	RELEVÉ HALLE 33	3 564,08	1	3 564,08	0,00	0,00	0,00

VILLE DE BELFORT - BUDGET PRINCIPAL BELFORT - CA - 2018

Modalités et date de sortie	Désignation du bien	Valeur d'acquisition (coût historique)	Durée de l'amort.	Cumul des amort. antérieurs	Valeur nette comptable au jour de la cession	Prix de cession	Plus ou moins values
17/10/2018	TANNEURS DIAG AMIANTE DEMOLITI	3 669,33	1	3 669,33	0,00	0,00	0,00
17/10/2018	Annonce BOAMP	720,00	1	720,00	0,00	0,00	0,00
17/10/2018	ETUDE CARREFOUR DUNANT / BESAN	3 671,72	1	3 671,72	0,00	0,00	0,00
17/10/2018	Implantation Carré musulman-Be	1 614,60	1	1 614,60	0,00	0,00	0,00
17/10/2018	Etude hydraulique(REPORT)	15 123,42	1	15 123,42	0,00	0,00	0,00
17/10/2018	publication enquête PLU(REPORT)	222,46	1	222,46	0,00	0,00	0,00
17/10/2018	Mission compl Etude Urbaine TF	296,51	1	296,51	0,00	0,00	0,00
17/10/2018	veille réglementaire juin + ju	430,56	1	430,56	0,00	0,00	0,00
17/10/2018	annonce légale BOAMP	720,00	1	720,00	0,00	0,00	0,00
17/10/2018	Division parcellaire-rue duFou	1 710,28	1	1 710,28	0,00	0,00	0,00
17/10/2018	Etude hydraulique(REPORT)	18 871,39	1	18 871,39	0,00	0,00	0,00
17/10/2018	ETUDE GIRATOIRE DUNANT	3 743,48	1	3 743,48	0,00	0,00	0,00
17/10/2018	DMPC Régul alignements existan	1 243,84	1	1 243,84	0,00	0,00	0,00
17/10/2018	Eval qualité physique Savoureu	4 300,00	1	4 300,00	0,00	0,00	0,00
17/10/2018	ETUDE ARBORICOLE	3 187,34	1	3 187,34	0,00	0,00	0,00
17/10/2018	ANRU GLACIS	4 058,29	1	4 058,29	0,00	0,00	0,00
17/10/2018	ANRU GLACIS	2 419,81	1	2 419,81	0,00	0,00	0,00
17/10/2018	DMPC Régul alignements existan	2 206,62	1	2 206,62	0,00	0,00	0,00
17/10/2018	SOLDE CAMPAGNE DTA	2 847,26	1	2 847,26	0,00	0,00	0,00
17/10/2018	Veille réglementaire	215,28	1	215,28	0,00	0,00	0,00
17/10/2018	ETUDE CARREFOUR ET GIRATOIRE D	2 057,12	1	2 057,12	0,00	0,00	0,00
17/10/2018	CARREFOUR DUNANT AVEC ENTREE B	3 265,08	1	3 265,08	0,00	0,00	0,00
17/10/2018	Etude garePHASE 1 DIAGNOSTIC	33 996,30	1	33 996,30	0,00	0,00	0,00
17/10/2018	Etude Glacis - Pré-étude ErDF	1 315,60	1	1 315,60	0,00	0,00	0,00
17/10/2018	Etude Résid. Mission Compl. TF	8 009,90	1	8 009,90	0,00	0,00	0,00
17/10/2018	Etude Résid. Mission Compl. TF	13 033,05	1	13 033,05	0,00	0,00	0,00
17/10/2018	Etude Résid. Mission Compl. TF	23 441,39	1	23 441,39	0,00	0,00	0,00
17/10/2018	topo rue Chappuis	1 231,88	1	1 231,88	0,00	0,00	0,00
17/10/2018	GR.Square de la Roseraie. Etud	449,70	1	449,70	0,00	0,00	0,00
17/10/2018	Etude Résid. Mission Compl. TF	2 402,97	1	2 402,97	0,00	0,00	0,00
17/10/2018	Etude Résid. Mission Compl. TF	7 032,42	1	7 032,42	0,00	0,00	0,00
17/10/2018	Etude Résid. Mission Compl. TF	3 909,92	1	3 909,92	0,00	0,00	0,00
17/10/2018	DMPC Régul alignements existan	598,00	1	598,00	0,00	0,00	0,00
17/10/2018	Veille réglementaire-intervent	215,28	1	215,28	0,00	0,00	0,00
17/10/2018	Etude - Phase 1(REPORT)	7 893,60	1	7 893,60	0,00	0,00	0,00
17/10/2018	Veille réglementaire personnal	215,28	1	215,28	0,00	0,00	0,00
17/10/2018	Veille réglementaire personnal	215,28	1	215,28	0,00	0,00	0,00
17/10/2018	topos modifications alignement	1 973,40	1	1 973,40	0,00	0,00	0,00
17/10/2018	topo rues Mansart-Perrault-Sou	2 930,20	1	2 930,20	0,00	0,00	0,00
17/10/2018	Etude hydraulique(REPORT)(REPO	9 942,05	1	9 942,05	0,00	0,00	0,00
17/10/2018	Veille réglementaire	215,28	1	215,28	0,00	0,00	0,00
17/10/2018	Logiciel DICT.FR	6 936,80	1	6 936,80	0,00	0,00	0,00
17/10/2018	Veille réglementaire	598,00	1	598,00	0,00	0,00	0,00
17/10/2018	Résidences - Mission HADEY(REP	13 156,00	1	13 156,00	0,00	0,00	0,00
17/10/2018	Campagne 2012 surveillance Boi	5 980,00	1	5 980,00	0,00	0,00	0,00
17/10/2018	Topo - rue de la Savoureuse -	1 303,64	1	1 303,64	0,00	0,00	0,00
17/10/2018	Implantation carré musulman Be	825,24	1	825,24	0,00	0,00	0,00
17/10/2018	Publication du marché topo 13V	107,64	1	107,64	0,00	0,00	0,00
17/10/2018	veille réglementaire de Mars 2	215,28	1	215,28	0,00	0,00	0,00
17/10/2018	Veille réglementaire	215,28	1	215,28	0,00	0,00	0,00
17/10/2018	Campagne de communication Zéro	2 297,23	1	2 297,23	0,00	0,00	0,00
17/10/2018	Alignement Bailot	2 152,80	1	2 152,80	0,00	0,00	0,00
17/10/2018	DMPC - Bd Kennedy - piste cycl	299,00	1	299,00	0,00	0,00	0,00
17/10/2018	Formations DICT.FR	897,00	1	897,00	0,00	0,00	0,00
17/10/2018	MAISON ENFANCE BILAN PRE VENTE	483,00	1	483,00	0,00	0,00	0,00
17/10/2018	1er acompte cibles et stratégi	9 948,09	1	9 948,09	0,00	0,00	0,00
17/10/2018	Découpage foncier - Avenue de	693,68	1	693,68	0,00	0,00	0,00

Modalités et date de sortie	Désignation du bien	Valeur d'acquisition (coût historique)	Durée de l'amort.	Cumul des amort. antérieurs	Valeur nette comptable au jour de la cession	Prix de cession	Plus ou moins values
17/10/2018	Topo - Rue Jean de la Fontaine	2 188,68	1	2 188,68	0,00	0,00	0,00
17/10/2018	Veille réglementaire	215,28	1	215,28	0,00	0,00	0,00
17/10/2018	Topo - Décharge du Bois Joli(R	1 052,48	1	1 052,48	0,00	0,00	0,00
17/10/2018	Régularisation - avenue Mielle	813,28	1	813,28	0,00	0,00	0,00
17/10/2018	Zéro-Phyto	46,00	1	46,00	0,00	0,00	0,00
17/10/2018	Campagne de communication Zéro	454,00	1	454,00	0,00	0,00	0,00
17/10/2018	Impression Zéro-Phyto véhicule	95,68	1	95,68	0,00	0,00	0,00
17/10/2018	veille réglementaire AMADEO	215,28	1	215,28	0,00	0,00	0,00
17/10/2018	Veille réglementaire AMADEO	215,28	1	215,28	0,00	0,00	0,00
17/10/2018	Etude - Phase 2(REPORT)	4 365,40	1	4 365,40	0,00	0,00	0,00
17/10/2018	Etude sur les milieux naturels	21 526,80	1	21 526,80	0,00	0,00	0,00
17/10/2018	ANNONCE	861,12	1	861,12	0,00	0,00	0,00
17/10/2018	MDA	232,77	1	232,77	0,00	0,00	0,00
17/10/2018	Diagnostic des réseaux d'eau c	19 134,80	1	19 134,80	0,00	0,00	0,00
17/10/2018	Etude - Phase 2(REPORT)	5 441,80	1	5 441,80	0,00	0,00	0,00
17/10/2018	Veille réglementaire	215,28	1	215,28	0,00	0,00	0,00
17/10/2018	Topo - Rue de la Marseillaise	788,16	1	788,16	0,00	0,00	0,00
17/10/2018	Topo - Rue Albert Thomas	828,83	1	828,83	0,00	0,00	0,00
17/10/2018	Topo - Rue du Lavoir	788,16	1	788,16	0,00	0,00	0,00
17/10/2018	Topo rues Foltz-Hoche-Berthelo	4 772,04	1	4 772,04	0,00	0,00	0,00
17/10/2018	Topo - Rues du Berger et d'Han	1 052,48	1	1 052,48	0,00	0,00	0,00
17/10/2018	Topo rue Naegelen et DMPC(REPO	777,40	1	777,40	0,00	0,00	0,00
17/10/2018	CT MENNERAT(REPORT)	1 474,00	1	1 474,00	0,00	0,00	0,00
17/10/2018	Levé topo - Parking Nouelles G	956,80	1	956,80	0,00	0,00	0,00
17/10/2018	Echange Burgunder/Ville de Bel	885,04	1	885,04	0,00	0,00	0,00
17/10/2018	DMPC - pôle emploi Résidences	1 052,48	1	1 052,48	0,00	0,00	0,00
17/10/2018	Veille réglementaire août	215,28	1	215,28	0,00	0,00	0,00
17/10/2018	Etude initiale(REPORT)	12 685,00	1	12 685,00	0,00	0,00	0,00
17/10/2018	ETUDES DE REGULATION DE CARREF	1 124,24	1	1 124,24	0,00	0,00	0,00
17/10/2018	Découpage foncier-1 rue des Ta	908,96	1	908,96	0,00	0,00	0,00
17/10/2018	Veille réglementaire	215,28	1	215,28	0,00	0,00	0,00
17/10/2018	Controle des OA programme2013	11 252,92	1	11 252,92	0,00	0,00	0,00
17/10/2018	2ème acompte Cibles Stratégies	13 264,12	1	13 264,12	0,00	0,00	0,00
17/10/2018	GLACIS MISSION	530,76	1	530,76	0,00	0,00	0,00
17/10/2018	ANRU GLACIS	280,08	1	280,08	0,00	0,00	0,00
17/10/2018	PRE ETUDE POUR SIGNALETIQUE	1 847,82	1	1 847,82	0,00	0,00	0,00
17/10/2018	TC 1 études complémentaires n°	4 474,65	1	4 474,65	0,00	0,00	0,00
17/10/2018	Rue de Besançon - profils en t	574,08	1	574,08	0,00	0,00	0,00
17/10/2018	VEILLE REGLEMENTAIRE	215,28	1	215,28	0,00	0,00	0,00
17/10/2018	Solde 30 % FISAC Cibles&straté	9 948,09	1	9 948,09	0,00	0,00	0,00
17/10/2018	ETUDES DE REGULATION DE CARREF	6 434,48	1	6 434,48	0,00	0,00	0,00
17/10/2018	Analyse de sol-GRAPE	7 155,67	1	7 155,67	0,00	0,00	0,00
17/10/2018	Sondages géotech Nvles Galéri	740,08	1	740,08	0,00	0,00	0,00
17/10/2018	Topo - Carrefour Nord rue de D	681,72	1	681,72	0,00	0,00	0,00
17/10/2018	Etude hydraulique(REPORT)(REPO	8 180,94	1	8 180,94	0,00	0,00	0,00
17/10/2018	Phase 3	7 534,80	1	7 534,80	0,00	0,00	0,00
17/10/2018	Etude - Phase 2(REPORT)	1 076,40	1	1 076,40	0,00	0,00	0,00
17/10/2018	MàJ - Topo Rues Soufflot et Pe	1 408,89	1	1 408,89	0,00	0,00	0,00
17/10/2018	Sondages géotech Nvles Galéri	6 598,91	1	6 598,91	0,00	0,00	0,00
17/10/2018	Analyse sol-Optymo II-Grap	345,58	1	345,58	0,00	0,00	0,00
17/10/2018	VEILLE REGLEMENTAIRE	813,28	1	813,28	0,00	0,00	0,00
17/10/2018	Etude gare(REPORT)	20 212,40	1	20 212,40	0,00	0,00	0,00
17/10/2018	ETUDE HYDROGEOLOGIQUE PEPINIERE	5 202,60	1	5 202,60	0,00	0,00	0,00
17/10/2018	FAISABILITE PARKING NOUVELLES GALERIES	6 343,58	1	6 343,58	0,00	0,00	0,00
17/10/2018	ETUDES NOUVELLES GALERIES	7 726,16	1	7 726,16	0,00	0,00	0,00
17/10/2018	ETUDE GARE BEJ	7 630,48	1	7 630,48	0,00	0,00	0,00

Modalités et date de sortie	Désignation du bien	Valeur d'acquisition (coût historique)	Durée de l'amort.	Cumul des amort. antérieurs	Valeur nette comptable au jour de la cession	Prix de cession	Plus ou moins values
17/10/2018	TOPOGRAPHIE PLACE DE LA COMMUNE	852,00	1	852,00	0,00	0,00	0,00
17/10/2018	TOPOGRAPHIE PLACE DE LA COMMUNE	2 376,00	1	2 376,00	0,00	0,00	0,00
17/10/2018	MISE A JOUR DU JALONNEMENT	7 776,00	1	7 776,00	0,00	0,00	0,00
17/10/2018	DECOUPAGE FONCIER CRD	576,00	1	576,00	0,00	0,00	0,00
17/10/2018	ETUDE GARE	32 794,32	1	32 794,32	0,00	0,00	0,00
17/10/2018	TOPO CHAMPS DE MARS	1 440,00	1	1 440,00	0,00	0,00	0,00
17/10/2018	ETUDE URBAINE CENTRE VILLE 2013	28 087,80	1	28 087,80	0,00	0,00	0,00
17/10/2018	ETUDE URBAINE CENTRE VILLE 201	17 798,40	1	17 798,40	0,00	0,00	0,00
17/10/2018	ETUDE RESIDENCES LA DOUCE MISSION COMPL TC	8 850,40	1	8 850,40	0,00	0,00	0,00
17/10/2018	ETUDES DIVERSES	840,00	1	840,00	0,00	0,00	0,00
17/10/2018	DC CH LEGUILLON DIAG AMAINTE	150,00	1	150,00	0,00	0,00	0,00
17/10/2018	DG 18 FBG DE FRANCE DIAG AMIAN	260,00	1	260,00	0,00	0,00	0,00
17/10/2018	DG 35 FBG DES ANCETRES RECHERC	354,00	1	354,00	0,00	0,00	0,00
17/10/2018	Etude Résid. Mission Compl. TC	9 792,35	1	9 792,35	0,00	0,00	0,00
17/10/2018	Etude Residences - MOEU TC1	363,24	1	363,24	0,00	0,00	0,00
17/10/2018	RESIDENCES MO LA DOUCE	4 419,42	1	4 419,42	0,00	0,00	0,00
17/10/2018	RESIDENCES MO LA DOUCE	13 091,77	1	13 091,77	0,00	0,00	0,00
17/10/2018	Campagne d'analyses ancienne d	6 000,00	1	6 000,00	0,00	0,00	0,00
17/10/2018	FAC. FOR004 2015 21E DU 25/03/	4 050,00	1	4 050,00	0,00	0,00	0,00
17/10/2018	Division en volumes - Fondatio	2 688,00	1	2 688,00	0,00	0,00	0,00
17/10/2018	ETUDE REPRISE PROGRAMMATION DE	6 456,00	1	6 456,00	0,00	0,00	0,00
17/10/2018	ETUDE CARREFOURS 11 / 111/ 112	3 571,20	1	3 571,20	0,00	0,00	0,00
17/10/2018	ETUDE REMISE A DOUBLE SENS RUE	4 900,80	1	4 900,80	0,00	0,00	0,00
17/10/2018	Bornage 55 fg des Ancêtres	864,00	1	864,00	0,00	0,00	0,00
17/10/2018	ETUDE TOURNE A GAUCHE 61 ET 51	4 416,00	1	4 416,00	0,00	0,00	0,00
17/10/2018	DG RECHERCHE AMIANTE 35 FBG DE	75,00	1	75,00	0,00	0,00	0,00
17/10/2018	ETUDE REMISE A DOUBLE SENS RUE	4 128,00	1	4 128,00	0,00	0,00	0,00
17/10/2018	SC CITE ASSOCIATIONS VERIF ASC	282,00	1	282,00	0,00	0,00	0,00
17/10/2018	JP FRAIS ETUDE RUE DE ESPERANC	159,53	1	159,53	0,00	0,00	0,00
17/10/2018	KF/ETUDE ACOUSTIQUE SPA	1 580,00	1	1 580,00	0,00	0,00	0,00
17/10/2018	SUIVI 2015 ZERO PHYTO	3 937,50	1	3 937,50	0,00	0,00	0,00
17/10/2018	ETUDE TOURNE A GAUCHE 61 ET 51	2 112,00	1	2 112,00	0,00	0,00	0,00
17/10/2018	PISTE CYCLABLE PONT LEGAY	438,00	1	438,00	0,00	0,00	0,00
17/10/2018	PISTE CYCLABLE PONT LEGAY	648,00	1	648,00	0,00	0,00	0,00
17/10/2018	LEVE TOPOGRAPHIQUE RUE CHARLES BOHN EN VUE DE REGULARISATION	709,20	1	709,20	0,00	0,00	0,00
17/10/2018	SUIVI ANCIENNE DECHARGE BOIS JOLI	6 000,00	1	6 000,00	0,00	0,00	0,00
17/10/2018	DMPC FBG DES ANCETRES - DECOUPAGE MEDIANAUTES ET REPRISE MAISON	1 584,00	1	1 584,00	0,00	0,00	0,00
17/10/2018	PISTE CYCLABLE PONT LEGAY	816,00	1	816,00	0,00	0,00	0,00
17/10/2018	PPO HUISSIER PASSAGE SEMARD	318,05	1	318,05	0,00	0,00	0,00
17/10/2018	PDR CARREFOUR 82 INTEGRATION CYCLES	1 857,60	1	1 857,60	0,00	0,00	0,00

VILLE DE BELFORT - BUDGET PRINCIPAL BELFORT - CA - 2018

Modalités et date de sortie	Désignation du bien	Valeur d'acquisition (coût historique)	Durée de l'amort.	Cumul des amort. antérieurs	Valeur nette comptable au jour de la cession	Prix de cession	Plus ou moins values
17/10/2018	RETABLISSEMENT BORNES - LIMITE NORD ET EST PARCELLE AY 245	396,00	1	396,00	0,00	0,00	0,00
17/10/2018	VB PISTE SERZIAN MOE	5 280,00	1	5 280,00	0,00	0,00	0,00
17/10/2018	VB PISTE SERZIAN MOE	1 920,00	1	1 920,00	0,00	0,00	0,00
17/10/2018	LEVE TOPOGRAPHIQUE RUE DES PERCHES - PROPRIETES VILLE	3 072,00	1	3 072,00	0,00	0,00	0,00
17/10/2018	ETUDE TOURNE A DROITE CLEMENCEAU	2 379,60	1	2 379,60	0,00	0,00	0,00
17/10/2018	VB PISTE SERZIAN MOE	600,00	1	600,00	0,00	0,00	0,00
17/10/2018	ETUDE TOURNE A DROITE CLEMENCEAU	3 966,00	1	3 966,00	0,00	0,00	0,00
17/10/2018	DMPC - 3 RUE NAEGELEN	948,00	1	948,00	0,00	0,00	0,00
17/10/2018	ETUDE TOURNE A DROITE CLEMENCEAU	793,20	1	793,20	0,00	0,00	0,00
17/10/2018	TOPO SUR MARCHÉ	1 176,00	1	1 176,00	0,00	0,00	0,00
17/10/2018	VB PISTE SERZIAN MOE	240,00	1	240,00	0,00	0,00	0,00
17/10/2018	VB PISTE SERZIAN MOE	960,00	1	960,00	0,00	0,00	0,00
17/10/2018	MODIFICATION CARREFOUR 19	984,00	1	984,00	0,00	0,00	0,00
17/10/2018	ETUDE TOURNE A DROITE CLEMENCEAU	793,20	1	793,20	0,00	0,00	0,00
17/10/2018	DELIMITATION-BORNAGE DE LA BE 293 AU DROIT DES BE 158 - 295	1 236,00	1	1 236,00	0,00	0,00	0,00
17/10/2018	VB PISTE SERZIAN MOE	2 400,00	1	2 400,00	0,00	0,00	0,00
17/10/2018	VB PISTE SERZIAN MOE	300,00	1	300,00	0,00	0,00	0,00
17/10/2018	DOSSIERS DE CARREFOURS FEUX	4 320,00	1	4 320,00	0,00	0,00	0,00
17/10/2018	ETUDE CARREFOUR 52 LIBERTE MADRID	1 824,00	1	1 824,00	0,00	0,00	0,00
17/10/2018	PDR CARREFOUR 82 INTEGRATION CYCLES	624,00	1	624,00	0,00	0,00	0,00
17/10/2018	MODIFICATION FEUX CARREFOUR 500	1 332,00	1	1 332,00	0,00	0,00	0,00
17/10/2018	PPO CONTROLE DE OA VILLE DE BELFORT	12 294,00	1	12 294,00	0,00	0,00	0,00
17/10/2018	ZERO PHYTO 2016	4 162,50	1	4 162,50	0,00	0,00	0,00
17/10/2018	EXPOSITION PLU CONCEPT GLOBAL CONTENU ET GRAPHISME	7 356,00	1	7 356,00	0,00	0,00	0,00
17/10/2018	DECOUPAGE DP - VENTE DU PARKING ATRIA	816,00	1	816,00	0,00	0,00	0,00
17/10/2018	LEVE TOPO - LIAISON AVENUE D ALTKIRCH	1 358,40	1	1 358,40	0,00	0,00	0,00
17/10/2018	ETUDE MILIEU NATUREL REVISION PLU	6 540,00	1	6 540,00	0,00	0,00	0,00
TOTAL GENERAL		13 971 620,57					49 819,27

IV – ANNEXES	IV
ELEMENTS DU BILAN OPERATIONS LIEES AUX CESSIONS	A10.3

A10.3 – OPERATIONS LIEES AUX CESSIONS

Pour mémoire		Crédits ouverts (BP + DM)
Chapitre 024	Produits des cessions d'immobilisations	259 571,00

Produit des cessions		Réalisations
Compte 775	Produits des cessions d'immobilisations	238 273,90
Compte 675	Valeurs comptables des immobilisations cédées	182 645,91

IV – ANNEXES	IV
ENGAGEMENTS HORS BILAN – ENGAGEMENTS DONNES ET RECUS EMPRUNTS GARANTIS PAR LA COMMUNE OU L'ETABLISSEMENT	B1.1

B1.1 – ETAT DES EMPRUNTS GARANTIS PAR LA COMMUNE OU L'ETABLISSEMENT (art. L. 2313-1 6°, L. 5211-36 et L. 5711-1 du CGCT)

Désignation du bénéficiaire	Année de mobilisation et profil d'amortissement de l'emprunt (1)		Objet de l'emprunt garanti	Organisme prêteur ou chef de file	Montant initial	Capital restant dû au 31/12/N	Durée résiduelle	Périodicité des remboursements (2)	Taux initial			Taux moyen constaté sur l'année (6)			Catégorie d'emprunt (7)	Indices ou devises pouvant modifier l'emprunt	Annuité garantie au cours de l'exercice	
	Année	Profil							Taux (3)	Index (4)	Taux actuariel (5)	Taux (3)	Index (4)	Niveau de taux			En intérêts (8)	En capital
Total des emprunts contractés par des collectivités ou des EP (hors logements sociaux)					0,00	0,00											0,00	0,00
Total des emprunts autres que ceux contractés par des collectivités ou des EP (hors logements sociaux)					35 170 582,72	25 511 686,04											434 331,09	1 083 642,46
ADOMA	2008	P	Dossier 352/Construction résidence sociale Avenue du Château d'Eau	CDC	412 500,00	317 046,55	24,08	A	V	Livret A	3,000	V	Livret A	0,750	A-1	EUR	2 464,03	11 491,25
ASS. FRACAS	2007	P	Dossier 351/Acquisition locaux rue St Antoine	CE	37 500,00	12 819,01	4,01	M	F	Taux fixe à 4.5 %	4,590	F	Taux fixe à 4.5 %	4,490	A-1	EUR	645,50	2 796,97
ASSOCIATION LES BONS ENFANTS	2004	P	Dossier 293/Extension résidence Pierre Bonnef	CREDIT MUTUEL	400 000,00	222 487,53	11,42	M	V	(Livret A)-Floor 0 sur Livret A	2,270	V	(Livret A)-Floor 0 sur Livret A	0,750	A-1	EUR	1 741,31	17 847,74
ASSOCIATION LES BONS ENFANTS	2007	P	Dossier 348/Résidence accueil "VAUBAN"	CE	250 000,00	136 154,34	8,85	M	F	Taux fixe à 4 %	4,070	F	Taux fixe à 4 %	3,990	A-1	EUR	5 717,83	12 461,57
ASSOCIATION LES BONS ENFANTS	2010	P	Dossier 371/Aménagement résidence Vauban	CREDIT MUTUEL	290 000,00	186 101,88	11,67	M	V	(Moyenne Euribor 01 M + 0.95)-Floor 0 sur Moyenne Euribor 01 M	1,570	V	(Moyenne Euribor 01 M + 0.95)-Floor 0 sur Moyenne Euribor 01 M	0,960	A-1	EUR	1 863,53	13 615,12

Désignation du bénéficiaire	Année de mobilisation et profil d'amortissement de l'emprunt (1)		Objet de l'emprunt garanti	Organisme prêteur ou chef de file	Montant initial	Capital restant dû au 31/12/N	Durée résiduelle	Périodicité des remboursements (2)	Taux initial			Taux moyen constaté sur l'année (6)			Catégorie d'emprunt (7)	Indices ou devises pouvant modifier l'emprunt	Annuité garantie au cours de l'exercice	
	Année	Profil							Taux (3)	Index (4)	Taux actuariel (5)	Taux (3)	Index (4)	Niveau de taux			En intérêts (8)	En capital
ASSOCIATION LES BONS ENFANTS	2017	F	Dossier 405/Financement droit bail emphytéotique bâtiment principal ancien hôpital	CREDIT MUTUEL	1 050 000,00	781 596,24	0,58	X	V	(Moyenne Euribor 12 M + 0.75)-Floor 0 sur Moyenne Euribor 12 M	0,760	V	(Moyenne Euribor 12 M + 0.75)-Floor 0 sur Moyenne Euribor 12 M	0,250	A-1	EUR	0,00	0,00
ASSOCIATION LES BONS ENFANTS	2017	P	Dossier 406/Financement trx et mobilier nouveau bâtiment ancien site hôpital	CREDIT MUTUEL	475 000,00	475 000,00	14,67	M	F	Taux fixe à 1.52 %	1,530	F	Taux fixe à 1.52 %	1,470	A-1	EUR	2 955,30	0,00
ASSOCIATION LES BONS ENFANTS	2017	P	Dossier 407/Financement nouveau bâtiment sur site ancien hôpital	CIC	475 000,00	475 000,00	14,67	M	F	Taux fixe à 1.52 %	1,530	F	Taux fixe à 1.52 %	1,060	A-1	EUR	5 386,97	0,00
ASSOCIATION LES BONS ENFANTS	2017	P	Dossier 409/Pôle gérontologique Pompidou 14 rue de Mulhouse	CDC	1 550 000,00	375 000,00	35,58	T	F	Taux fixe à 2.65 %	2,650	F	Taux fixe à 2.65 %	2,340	A-1	EUR	0,00	0,00
AXENTIA	2016	P	Dossier 401/Construction d'un IEM de 32 places	CDC	368 499,00	363 290,86	48,00	T	V	Livret A	0,740	V	Livret A	0,740	A-1	EUR	2 731,29	5 208,14
AXENTIA	2016	P	Dossier 401B/Construction d'un IEM de 32 places	CDC	7 833 418,00	7 684 434,73	38,00	T	V	Livret A	0,740	V	Livret A	0,740	A-1	EUR	58 060,80	148 983,27
MUTUALITE FRANCAISE	2007	P	Dossier 353/Construction EHPAD	CREDIT AGRICOLE	3 013 080,00	2 250 427,75	19,53	T	V	Livret A + 1.37	4,440	V	Livret A + 1.37	2,110	A-1	EUR	48 804,43	85 865,85
MUTUALITE FRANCAISE	2006	P	Dossier 357/Etablissement d'hébergement personnes âgées EHPAD	CACIB ex BFT	2 625 000,00	2 034 996,79	17,50	A	F	Taux fixe à 4.84 %	4,910	F	Taux fixe à 4.84 %	4,890	A-1	EUR	103 605,99	76 299,33
MUTUALITE FRANCAISE	2006	P	Dossier 358/Etablissement d'hébergement personnes âgées EHPAD	CACIB ex BFT	799 986,61	611 396,11	17,50	A	V	(TAM(Postfixé) + 0.02)-Floor 0 sur TAM(Postfixé)	0,400	V	(TAM(Postfixé) + 0.02)-Floor 0 sur TAM(Postfixé)	0,020	A-1	EUR	127,08	23 993,61
MUTUALITE FRANCAISE	2006	P	Dossier 359/Etablissement d'hébergement personnes âgées EHPAD	CACIB ex BFT	625 000,00	181 203,00	2,50	A	F	Taux fixe à 4.79 %	4,860	F	Taux fixe à 4.79 %	4,840	A-1	EUR	11 537,44	56 362,50
MUTUALITE FRANCAISE	2006	P	Dossier 360/Etablissement d'hébergement personnes âgées EHPAD	CACIB ex BFT	11 003,84	3 193,84	2,50	A	V	(TAM(Postfixé) + 0.02)-Floor 0 sur TAM(Postfixé)	0,400	V	(TAM(Postfixé) + 0.02)-Floor 0 sur TAM(Postfixé)	0,020	A-1	EUR	0,84	995,00
MUTUALITE FRANCAISE	2010	P	Dossier 402/Création d'un domicile protégé 21 rue de Marseille Belfort	CREDIT AGRICOLE	210 000,00	177 074,70	23,58	T	V	(Livret A + 1.16)-Floor 0 sur Livret A	2,430	V	(Livret A + 1.16)-Floor 0 sur Livret A	1,900	A-1	EUR	3 454,06	5 850,12

Désignation du bénéficiaire	Année de mobilisation et profil d'amortissement de l'emprunt (1)		Objet de l'emprunt garanti	Organisme prêteur ou chef de file	Montant initial	Capital restant dû au 31/12/N	Durée résiduelle	Périodicité des remboursements (2)	Taux initial			Taux moyen constaté sur l'année (6)			Catégorie d'emprunt (7)	Indices ou devises pouvant modifier l'emprunt	Annuité garantie au cours de l'exercice	
	Année	Profil							Taux (3)	Index (4)	Taux actuariel (5)	Taux (3)	Index (4)	Niveau de taux			En intérêts (8)	En capital
SEMVIIH.	2016	P	Dossier 403/Acquisition du parking de l'Espérance	CE	200 000,00	175 774,47	12,98	T	V	Livret A + 0.7	1,460	V	Livret A + 0.7	1,450	A-2	EUR	2 659,50	12 200,43
SODEB	1991	P	Dossier 40/Logements étudiants F. Braudel	CDC	2 055 326,80	524 991,64	4,67	A	V	Livret A + 1.3	5,800	V	Livret A + 1.3	2,040	A-1	EUR	12 900,22	104 287,24
SODEB	2010	P	Dossier 354/Travaux requalification du centre commercial les Glacis	CDC	265 600,00	125 901,94	6,33	T	F	Taux fixe à 0.34 %	1,850	F	Taux fixe à 0.34 %	2,470	A-1	EUR	3 397,36	18 413,92
SODEB	2017	P	Dossier 404/Aménagement ZAC ancien hôpital	CREDIT MUTUEL	3 888 000,00	3 659 084,72	14,00	A	F	Taux fixe à 1.75 %	1,750	F	Taux fixe à 1.75 %	1,750	A-1	EUR	68 040,00	228 915,28
SODEB	2018	P	Dossier 408/Aménagement ZAC de l'ancien hôpital	CDC	2 880 000,00	2 880 000,00	8,17	T	F	Taux fixe à 1.5 %	1,510	F	Taux fixe à 1.5 %	1,480	A-1	EUR	32 219,33	0,00
SODEB	1994	P	Dossier Loan 44/Résidence J.P. Sartre ZAC Bougenel	CDC	24 654,05	9 102,99	7,42	A	V	Livret A + 1.3	5,800	V	Livret A + 1.3	2,000	A-1	EUR	205,19	1 129,81
SODEB	1994	P	Dossier Loan 45/Résidence J.P. Sartre	CDC	33 705,56	12 445,07	7,42	A	V	Livret A + 1.3	5,800	V	Livret A + 1.3	2,000	A-1	EUR	280,49	1 544,62
SODEB	1992	P	Dossier Loan 46/ZAC Bougenel construction de 100 logements	CDC	29 747,81	8 935,91	5,17	A	V	Livret A + 1.3	5,800	V	Livret A + 1.3	2,020	A-1	EUR	211,24	1 478,74
SODEB	1990	P	Dossier Loan 47/ZAC Bougenel construction de 100 logements	CE	2 057 028,67	585 236,89	4,12	A	F	Taux fixe à 5.42 %	5,420	F	Taux fixe à 5.42 %	5,400	A-1	EUR	37 119,70	99 628,44
SODEB	1994	P	Dossier Loan 48/Résidence J.P. Sartre construction de 66 logements	CDC	1 490 068,83	559 468,72	7,08	A	V	Livret A + 1.3	5,800	V	Livret A + 1.3	2,010	A-1	EUR	12 693,56	69 438,42
SODEB	1994	P	Dossier Loan 50/Construction de 80 logements ZAC Bougenel	CDC	1 820 463,55	683 520,36	7,08	A	V	Livret A + 1.3	5,800	V	Livret A + 1.3	2,010	A-1	EUR	15 508,10	84 835,09
Total des emprunts contractés pour des opérations de logement social					47 049 775,71	23 015 275,82											694 631,19	3 024 711,80

Désignation du bénéficiaire	Année de mobilisation et profil d'amortissement de l'emprunt (1)		Objet de l'emprunt garanti	Organisme prêteur ou chef de file	Montant initial	Capital restant dû au 31/12/N	Durée résiduelle	Périodicité des remboursements (2)	Taux initial			Taux moyen constaté sur l'année (6)			Catégorie d'emprunt (7)	Indices ou devises pouvant modifier l'emprunt	Annuité garantie au cours de l'exercice	
	Année	Profil							Taux (3)	Index (4)	Taux actu-riel (5)	Taux (3)	Index (4)	Niveau de taux			En intérêts (8)	En capital
NEOLIA	1998	P	Dossier 200/ 38 logements 5/7/9 avenue de l'Espérance	CDC	807 995,95	212 108,74	3,08	A	F	Taux fixe à 6 %	6,000	F	Taux fixe à 6 %	5,980	A-1	EUR	18 313,28	52 792,72
NEOLIA	2017	P	Dossier 236/ 34 rue de Brasse 4 logements part foncière	CDC	36 451,67	34 897,06	32,50	A	V	Livret A + 0.95	1,700	V	Livret A + 0.95	1,700	A-1	EUR	606,58	783,86
NEOLIA	2017	P	Dossier 238/ 20 rue Roosevelt 7 logements part foncière	CDC	36 900,34	35 326,59	32,50	A	V	Livret A + 0.95	1,700	V	Livret A + 0.95	1,700	A-1	EUR	614,04	793,51
NEOLIA	2017	P	Dossier 240/ 20 rue Roosevelt 2 logements part foncière	CDC	13 400,66	12 424,31	32,50	A	V	Livret A + 0.6	1,350	V	Livret A + 0.6	1,350	A-1	EUR	174,26	483,87
NEOLIA	2017	P	Dossier 241/Ct 1294964/	CDC	44 959,91	43 179,41	34,67	A	V	Livret A + 0.95	1,700	V	Livret A + 0.95	1,700	A-1	EUR	749,31	897,76
NEOLIA	2017	P	Dossier 242/Ct 1294955	CDC	48 096,56	46 191,85	34,33	A	V	Livret A + 0.95	1,700	V	Livret A + 0.95	1,700	A-1	EUR	801,59	960,38
NEOLIA	2017	P	Dossier 257/ 10 logements rue de la Prospérité	CDC	39 099,97	37 606,26	35,58	A	V	Livret A + 0.95	1,700	V	Livret A + 0.95	1,700	A-1	EUR	652,11	753,15
NEOLIA	2017	P	Dossier 259/ 3 logements rue de la Prospérité	CDC	6 636,35	6 382,83	35,58	A	V	Livret A + 0.95	1,700	V	Livret A + 0.95	1,700	A-1	EUR	110,68	127,83
NEOLIA	2017	P	Dossier 261/ 6 logements 1 bis rue de la Première Armée	CDC	20 082,01	19 314,83	35,58	A	V	Livret A + 0.95	1,700	V	Livret A + 0.95	1,700	A-1	EUR	334,93	386,82
NEOLIA	2017	P	Dossier 263/ 2 logements 1 bis rue de la Première Armée	CDC	6 015,99	5 769,92	35,58	A	V	Livret A + 0.6	1,350	V	Livret A + 0.6	1,350	A-1	EUR	79,57	123,86
NEOLIA	2017	P	Dossier 289/ 2 logements 9 rue d'Alger part foncière	CDC	17 464,46	17 121,29	37,00	A	V	Livret A + 0.6	1,350	V	Livret A + 0.6	1,350	A-1	EUR	235,77	343,17
NEOLIA	2017	P	Dossier 291/ 4 logements 3 rue de Zaporojie part foncière	CDC	75 197,64	72 424,58	36,83	A	V	Livret A + 0.95	1,700	V	Livret A + 0.95	1,700	A-1	EUR	1 254,99	1 398,22
NEOLIA	2014	P	Dossier 318/ 13 logements avenue Wilson	CDC	325 990,18	269 148,87	17,00	A	V	Livret A + 1.35	2,600	V	Livret A + 1.35	2,590	A-1	EUR	7 382,25	14 783,67
NEOLIA	2017	P	Dossier 320/ 9 logements 18 rue de Ferette part foncière	CDC	146 160,75	143 488,48	37,08	A	V	Livret A + 0.95	1,700	V	Livret A + 0.95	1,710	A-1	EUR	2 484,73	2 672,27
NEOLIA	2017	P	Dossier 322/ 1 logement 18 rue de Ferette part foncière	CDC	4 575,55	4 485,65	37,08	A	V	Livret A + 0.6	1,350	V	Livret A + 0.6	1,360	A-1	EUR	61,77	89,91

VILLE DE BELFORT - BUDGET PRINCIPAL BELFORT - CA - 2018

Désignation du bénéficiaire	Année de mobilisation et profil d'amortissement de l'emprunt (1)		Objet de l'emprunt garanti	Organisme prêteur ou chef de file	Montant initial	Capital restant dû au 31/12/N	Durée résiduelle	Périodicité des remboursements (2)	Taux initial			Taux moyen constaté sur l'année (6)			Catégorie d'emprunt (7)	Indices ou devises pouvant modifier l'emprunt	Annuité garantie au cours de l'exercice	
	Année	Profil							Taux (3)	Index (4)	Taux actuariel (5)	Taux (3)	Index (4)	Niveau de taux			En intérêts (8)	En capital
NEOLIA	2017	P	Dossier 338/ 8 logements 40 rue Jean Moulin part foncière	CDC	187 829,89	181 363,49	38,75	A	V	Livret A + 0.95	1,700	V	Livret A + 0.95	1,700	A-1	EUR	3 138,61	3 260,46
NEOLIA	2011	P	Dossier 355/ Restructuration maison des élèves UTBM	CDC	850 000,00	666 099,83	17,25	A	F	Taux fixe à 0.86 %	0,860	F	Taux fixe à 0.86 %	0,850	A-1	EUR	5 857,05	27 329,70
NEOLIA	2011	P	Dossier 356/Restructuration maison des élèves UTBM	CDC	1 087 500,00	852 215,97	17,25	A	F	Taux fixe à 0.86 %	0,860	F	Taux fixe à 0.86 %	0,850	A-1	EUR	7 493,58	34 965,95
NEOLIA	2010	P	Dossier 361/Réhabilitation 2 bâtiments rue Engel/reprise emp LOGISSIM	SFIL CAFFIL	45 614,39	2 805,22	0,67	T	V	(Moyenne Euribor 03 M + 0.3)-Floor -0.3 sur Moyenne Euribor 03 M	1,030	V	(Moyenne Euribor 03 M + 0.3)-Floor -0.3 sur Moyenne Euribor 03 M	0,000	A-1	EUR	0,00	4 968,22
NEOLIA	2010	P	Dossier 362/ 16 logements rue Dugois transfert emp LOGISSIM	SFIL CAFFIL	51 269,21	3 153,07	0,67	T	V	(Moyenne Euribor 03 M + 0.3)-Floor -0.3 sur Moyenne Euribor 03 M	1,030	V	(Moyenne Euribor 03 M + 0.3)-Floor -0.3 sur Moyenne Euribor 03 M	0,000	A-1	EUR	0,00	5 584,12
NEOLIA	2010	P	Dossier 363/Acquisition amélioration de logements reprise emp LOGISSIM	SFIL CAFFIL	182 751,12	94 136,59	11,08	T	V	(Euribor 03 M + 0.3)-Floor -0.3 sur Euribor 03 M	1,020	V	(Euribor 03 M + 0.3)-Floor -0.3 sur Euribor 03 M	0,000	A-1	EUR	0,00	8 449,68
NEOLIA	2017	P	Dossier 366/ 8 logements 22/24 Grande Rue	CDC	22 591,93	21 697,24	34,50	A	V	Livret A + 0.95	1,700	V	Livret A + 0.95	1,700	A-1	EUR	376,52	451,12
NEOLIA	2017	P	Dossier 368/ 2 logements d'intégration 22-24 Grande rue	CDC	5 683,50	5 443,01	34,50	A	V	Livret A + 0.6	1,350	V	Livret A + 0.6	1,350	A-1	EUR	75,11	121,05
NEOLIA	2011	P	Dossier 396/Compactage emprunts	CDC	1 670 176,08	1 180 299,04	12,57	A	V	Livret A + 1.2	3,450	V	Livret A + 1.2	1,940	A-1	EUR	24 558,38	79 105,17
NEOLIA	2012	P	Dossier 397/Compactage emprunts	CDC	815 602,50	611 220,48	13,17	A	V	Livret A + 1.2	3,450	V	Livret A + 1.2	1,940	A-1	EUR	12 653,12	37 657,41
NEOLIA	2017	P	Dossier 398/Compactage emprunts	CDC	1 234 046,61	1 153 315,28	22,57	A	V	Livret A + 0.95	1,700	V	Livret A + 0.95	1,700	A-1	EUR	20 298,36	40 705,88
NEOLIA	2012	P	Dossier 399/Compactage emprunts	CDC	505 029,13	370 674,85	13,17	A	F	Taux fixe à 0.84 %	0,840	F	Taux fixe à 0.84 %	0,840	A-1	EUR	3 218,64	21 867,21
NEOLIA	1979	P	Dossier Loan 55/ 57 logements rue du Four à Chaux	CDC	56 360,40	2 666,65	0,82	A	F	Taux fixe à 3.6 %	3,600	F	Taux fixe à 3.6 %	3,590	A-1	EUR	188,66	2 573,86

VILLE DE BELFORT - BUDGET PRINCIPAL BELFORT - CA - 2018

Désignation du bénéficiaire	Année de mobilisation et profil d'amortissement de l'emprunt (1)		Objet de l'emprunt garanti	Organisme prêteur ou chef de file	Montant initial	Capital restant dû au 31/12/N	Durée résiduelle	Périodicité des remboursements (2)	Taux initial			Taux moyen constaté sur l'année (6)			Catégorie d'emprunt (7)	Indices ou devises pouvant modifier l'emprunt	Annuité garantie au cours de l'exercice	
	Année	Profil							Taux (3)	Index (4)	Taux actuariel (5)	Taux (3)	Index (4)	Niveau de taux			En intérêts (8)	En capital
NEOLIA	1980	P	Dossier Loan 56/ 57 logements locatifs rue du Four à Chaux	CDC	1 814,14	168,67	1,07	A	F	Taux fixe à 3.6 %	3,600	F	Taux fixe à 3.6 %	3,590	A-1	EUR	8,95	79,97
NEOLIA	1980	P	Dossier Loan 57 / 57 logements locatifs rue du Four à Chaux	CDC	13 979,57	1 299,89	1,07	A	F	Taux fixe à 3.6 %	3,600	F	Taux fixe à 3.6 %	3,590	A-1	EUR	68,98	616,23
TERRITOIRE HABITAT 90	2018	P	Dossier 202/Logements Champs de Mars	CDC	66 499,98	62 152,83	12,42	A	V	Livret A + 0.6	1,350	V	Livret A + 0.6	2,170	A-1	EUR	897,75	4 347,15
TERRITOIRE HABITAT 90	1999	P	Dossier 208/ 133 logements Bougenel	SFIL CAFFIL	3 316 876,48	360 906,85	1,83	T	F	Taux fixe à 3.78 %	3,890	F	Taux fixe à 3.78 %	3,820	A-1	EUR	20 489,48	278 405,88
TERRITOIRE HABITAT 90	1998	P	Dossier 216/ 133 logements Bougenel	SFIL CAFFIL	2 286 735,26	202 294,43	0,00	A	F	Taux fixe à 5.74 %	5,740	F	Taux fixe à 5.74 %	5,720	A-1	EUR	22 478,10	189 310,15
TERRITOIRE HABITAT 90	1999	C	Dossier 219/Opération rue Stracmann	SFIL CAFFIL	1 502 261,92	185 568,66	1,58	T	V	(Euribor 03 M + 0.18)-Floor 0 sur Euribor 03 M	2,950	V	(Euribor 03 M + 0.18)-Floor 0 sur Euribor 03 M	0,180	A-1	EUR	544,06	177 295,84
TERRITOIRE HABITAT 90	1999	C	Dossier 221/ 133 logements Bougenel	SFIL CAFFIL	3 334 307,24	227 693,59	1,58	A	V	Euribor 12 M + 0.18	3,180	V	Euribor 12 M + 0.18	0,020	A-1	EUR	169,53	211 554,70
TERRITOIRE HABITAT 90	2004	P	Dossier 271/ 20 logements rue des Perches part foncière	CDC	41 143,50	34 801,41	35,25	A	V	Livret A + 0.25	2,500	V	Livret A + 0.25	1,000	A-1	EUR	356,01	799,89
TERRITOIRE HABITAT 90	2004	P	Dossier 272/ 20 logements rue des Perches	CDC	156 050,00	110 573,46	20,25	A	V	Livret A + 0.25	2,500	V	Livret A + 0.25	1,000	A-1	EUR	1 152,84	4 710,95
TERRITOIRE HABITAT 90	2004	P	Dossier 276/ 22 logements rue des Perches	CDC	185 585,83	131 501,86	20,25	A	V	Livret A + 0.25	2,500	V	Livret A + 0.25	1,000	A-1	EUR	1 371,04	5 602,60
TERRITOIRE HABITAT 90	2004	P	Dossier 277/ 22 logements rue des Perches	CDC	52 753,00	44 621,36	35,25	A	V	Livret A + 0.25	2,500	V	Livret A + 0.25	1,000	A-1	EUR	456,47	1 025,60
TERRITOIRE HABITAT 90	2005	P	Dossier 298/ 7 logements 7 rue Scheurer-Kestner	CDC	104 686,50	76 626,37	21,17	A	V	Livret A + 0.25	2,500	V	Livret A + 0.25	1,000	A-1	EUR	797,27	3 100,24
TERRITOIRE HABITAT 90	2005	P	Dossier 303/ 7 logements 7 rue Scheurer-Kestner part foncière	CDC	125 441,50	107 581,95	36,17	A	V	Livret A + 0.25	2,500	V	Livret A + 0.25	1,000	A-1	EUR	1 099,75	2 393,23
TERRITOIRE HABITAT 90	2005	P	Dossier 304/ 23 logements rue James Long	CDC	476 655,50	348 892,96	21,17	A	V	Livret A + 0.25	2,500	V	Livret A + 0.25	1,000	A-1	EUR	3 630,09	14 115,91
TERRITOIRE HABITAT 90	2005	P	Dossier 305/ 23 logements rue James Long part foncière	CDC	102 476,00	87 886,14	36,17	A	V	Livret A + 0.25	2,500	V	Livret A + 0.25	1,000	A-1	EUR	898,41	1 955,08

Désignation du bénéficiaire	Année de mobilisation et profil d'amortissement de l'emprunt (1)		Objet de l'emprunt garanti	Organisme prêteur ou chef de file	Montant initial	Capital restant dû au 31/12/N	Durée résiduelle	Périodicité des remboursements (2)	Taux initial			Taux moyen constaté sur l'année (6)			Catégorie d'emprunt (7)	Indices ou devises pouvant modifier l'emprunt	Annuité garantie au cours de l'exercice	
	Année	Profil							Taux (3)	Index (4)	Taux actuariel (5)	Taux (3)	Index (4)	Niveau de taux			En intérêts (8)	En capital
TERRITOIRE HABITAT 90	2005	P	Dossier 306/ 10 logements rue des Perches	CDC	193 921,00	141 942,49	21,17	A	V	Livret A + 0.25	2,500	V	Livret A + 0.25	1,000	A-1	EUR	1 476,85	5 742,87
TERRITOIRE HABITAT 90	2005	P	Dossier 307/ 10 logements rue des Perches part foncière	CDC	100 452,50	86 150,70	36,17	A	V	Livret A + 0.25	2,500	V	Livret A + 0.25	1,000	A-1	EUR	880,67	1 916,48
TERRITOIRE HABITAT 90	2005	P	Dossier 310/ 61 logements 3 à 13 rue de Stockholm	CDC	604 125,00	94 406,33	1,25	A	V	Livret A + 0.25	2,500	V	Livret A + 0.25	1,000	A-1	EUR	1 409,10	46 503,30
TERRITOIRE HABITAT 90	2005	P	Dossier 312/ 5 logements 8 rue Voltaire	CDC	61 699,00	45 161,23	21,17	A	V	Livret A + 0.25	2,500	V	Livret A + 0.25	1,000	A-1	EUR	469,88	1 827,19
TERRITOIRE HABITAT 90	2005	P	Dossier 313/ 5 logements 8 rue Voltaire part foncière	CDC	61 147,00	52 441,29	36,17	A	V	Livret A + 0.25	2,500	V	Livret A + 0.25	1,000	A-1	EUR	536,08	1 166,59
TERRITOIRE HABITAT 90	2005	P	Dossier 314/Rénovation ascenseurs Résidences/Glaciés	CDC	83 000,00	12 970,38	1,17	A	V	Livret A + 0.25	2,500	V	Livret A + 0.25	1,000	A-1	EUR	193,59	6 389,03
TERRITOIRE HABITAT 90	2006	P	Dossier 327/ 6 logements rue de Provence Part foncière	CDC	87 904,50	77 897,28	37,08	A	V	Livret A + 0.5	2,500	V	Livret A + 0.5	1,250	A-1	EUR	993,64	1 594,10
TERRITOIRE HABITAT 90	2006	P	Dossier 328/ 6 logements 20 rue de Provence	CDC	109 180,00	84 050,30	22,08	A	V	Livret A + 0.5	2,500	V	Livret A + 0.5	1,250	A-1	EUR	1 089,85	3 137,60
TERRITOIRE HABITAT 90	2018	P	Dossier 329/ Rénovation ascenseurs rues Mirabeau-Chappuis	CDC	30 033,99	22 675,84	2,08	A	V	Livret A + 0.6	1,350	V	Livret A + 0.6	2,940	A-1	EUR	405,46	7 358,15
TERRITOIRE HABITAT 90	2018	P	Dossier 333/Réhabilitation 40 logements 1 à 9 rue de Copenhague	CDC	31 737,75	23 962,19	2,67	A	V	Livret A + 0.6	1,350	V	Livret A + 0.6	1,840	A-1	EUR	428,46	7 775,56
TERRITOIRE HABITAT 90	2018	P	Dossier 334//Réhabilitation 40 logements 2 à 10 rue d'Oslo	CDC	31 737,75	23 962,19	2,67	A	V	Livret A + 0.6	1,350	V	Livret A + 0.6	1,840	A-1	EUR	428,46	7 775,56
TERRITOIRE HABITAT 90	2018	P	Dossier 335//Interphones 120 logements rue de Bussang	CDC	18 046,95	13 554,82	2,42	A	V	Livret A + 0.6	1,350	V	Livret A + 0.6	2,270	A-1	EUR	243,63	4 492,14
TERRITOIRE HABITAT 90	2018	P	Dossier 336//Réhabilitation logements 51 b rue de Mulhouse	CDC	7 747,15	5 849,15	2,42	A	V	Livret A + 0.6	1,350	V	Livret A + 0.6	2,270	A-1	EUR	104,59	1 898,01
TERRITOIRE HABITAT 90	2018	P	Dossier 339/ 25 logements site du Fort Hatry	CDC	583 264,88	562 524,72	22,92	A	V	Livret A + 0.6	1,350	V	Livret A + 0.6	1,460	A-1	EUR	7 874,08	20 740,16
TERRITOIRE HABITAT 90	2018	P	Dossier 340/ 25 logements Fort Hatry part foncière	CDC	89 654,30	87 892,65	37,92	A	V	Livret A + 0.6	1,350	V	Livret A + 0.6	1,460	A-1	EUR	1 210,33	1 761,65

Désignation du bénéficiaire	Année de mobilisation et profil d'amortissement de l'emprunt (1)		Objet de l'emprunt garanti	Organisme prêteur ou chef de file	Montant initial	Capital restant dû au 31/12/N	Durée résiduelle	Périodicité des remboursements (2)	Taux initial			Taux moyen constaté sur l'année (6)			Catégorie d'emprunt (7)	Indices ou devises pouvant modifier l'emprunt	Annuité garantie au cours de l'exercice	
	Année	Profil							Taux (3)	Index (4)	Taux actuariel (5)	Taux (3)	Index (4)	Niveau de taux			En intérêts (8)	En capital
TERRITOIRE HABITAT 90	2018	P	Dossier 341/ 8 logements 16 rue du Tramway part foncière	CDC	109 128,48	107 052,98	38,08	A	V	Livret A + 0.6	1,350	V	Livret A + 0.6	2,610	A-1	EUR	1 473,23	2 075,51
TERRITOIRE HABITAT 90	2018	P	Dossier 342/ 8 logements 16 rue du Tramway	CDC	83 766,07	80 926,75	23,08	A	V	Livret A + 0.6	1,350	V	Livret A + 0.6	2,620	A-1	EUR	1 130,84	2 839,33
TERRITOIRE HABITAT 90	2018	P	Dossier 345/Réhabilitation 152 logements 1 rue de Madrid	CDC	556 000,42	503 695,06	8,33	A	V	Livret A + 0.6	1,350	V	Livret A + 0.6	2,310	A-1	EUR	7 506,01	52 305,36
TERRITOIRE HABITAT 90	2007	P	Dossier 346/Réhabilitation 102 logements rue Herriot	CDC	212 000,00	64 558,66	3,33	A	V	Livret A + 0.65	3,400	V	Livret A + 0.65	1,400	A-1	EUR	1 122,03	15 586,45
TERRITOIRE HABITAT 90	2018	P	Dossier 347/ 127 logements Bechaud/Bougenel ascenseurs	CDC	16 671,69	13 426,18	3,42	A	V	Livret A + 0.6	1,350	V	Livret A + 0.6	2,240	A-1	EUR	225,07	3 245,52
TERRITOIRE HABITAT 90	2011	P	Dossier 373/Compactage emprunts n° 11	CDC	76 784,97	49 904,71	9,17	T	F	Taux fixe à 0.71 %	2,870	F	Taux fixe à 0.71 %	2,830	A-1	EUR	1 490,37	4 101,86
TERRITOIRE HABITAT 90	2011	P	Dossier 374/Compactage n° 12	CDC	2 939 545,89	1 575 459,98	6,17	T	F	Taux fixe à 0.71 %	2,870	F	Taux fixe à 0.71 %	3,840	A-1	EUR	74 427,64	208 156,12
TERRITOIRE HABITAT 90	2018	P	Dossier 376/Compactage emprunts n° 16	CDC	771 557,37	754 166,52	33,90	T	V	Livret A + 0.6	1,350	V	Livret A + 0.6	1,480	A-1	EUR	10 276,35	17 390,85
TERRITOIRE HABITAT 90	2011	P	Dossier 377/Compactage emprunts n° 2	CDC	953 963,09	683 110,25	14,17	A	F	Taux fixe à 0.71 %	0,710	F	Taux fixe à 0.71 %	0,710	A-1	EUR	5 007,39	38 375,21
TERRITOIRE HABITAT 90	2011	P	Dossier 380/Compactage n° 13	CDC	1 441 156,32	980 706,78	12,62	T	V	Livret A + 1.2	3,200	V	Livret A + 1.2	3,350	A-1	EUR	34 338,64	67 185,71
TERRITOIRE HABITAT 90	2011	P	Dossier 382/Compactage n°9	CDC	7 262 047,82	1 221 264,65	1,12	T	V	Livret A + 1.2	3,200	V	Livret A + 1.2	3,390	A-1	EUR	61 234,73	921 808,52
TERRITOIRE HABITAT 90	2002	P	Dossier 384/Rue Léon Blum rénovation chaufferie	CDC	90 502,20	21 338,79	3,08	A	V	Livret A	3,000	V	Livret A	0,750	A-1	EUR	199,31	5 235,79
TERRITOIRE HABITAT 90	2002	P	Dossier 386/ 61 logements Passage de France	SFIL CAFFIL	1 445 465,00	769 844,17	9,00	T	F	Taux fixe 4.99% à barrière 6% sur Euribor 06 M(Postfixé) (Marge de 0.14%)	5,160	F	Taux fixe 4.99% à barrière 6% sur Euribor 06 M(Postfixé) (Marge de 0.14%)	5,050	B-1	EUR	40 929,41	62 247,79
TERRITOIRE HABITAT 90	2011	P	Dossier 387/ 4 logements 6 rue de Bussang Belfort	CDC	95 636,97	57 377,30	8,17	T	V	Livret A + 1.2	3,200	V	Livret A + 1.2	3,390	A-1	EUR	2 086,07	6 353,93

VILLE DE BELFORT - BUDGET PRINCIPAL BELFORT - CA - 2018

Désignation du bénéficiaire	Année de mobilisation et profil d'amortissement de l'emprunt (1)		Objet de l'emprunt garanti	Organisme prêteur ou chef de file	Montant initial	Capital restant dû au 31/12/N	Durée résiduelle	Périodicité des remboursements (2)	Taux initial			Taux moyen constaté sur l'année (6)			Catégorie d'emprunt (7)	Indices ou devises pouvant modifier l'emprunt	Annuité garantie au cours de l'exercice	
	Année	Profil							Taux (3)	Index (4)	Taux actuariel (5)	Taux (3)	Index (4)	Niveau de taux			En intérêts (8)	En capital
TERRITOIRE HABITAT 90	2002	P	Dossier 389/SAMIBEL Passage de France	SFIL CAFFIL	408 089,43	206 888,03	8,92	T	V	(Euribor 03 M + 0.23)-Floor 0 sur Euribor 03 M	3,370	V	(Euribor 03 M + 0.23)-Floor 0 sur Euribor 03 M	0,230	A-1	EUR	508,50	17 783,87
TERRITOIRE HABITAT 90	2002	P	Dossier 390/SAMIBEL Passage de France	SFIL CAFFIL	250 000,00	126 742,73	8,92	T	V	(Euribor 03 M + 0.23)-Floor 0 sur Euribor 03 M	3,370	V	(Euribor 03 M + 0.23)-Floor 0 sur Euribor 03 M	0,230	A-1	EUR	311,51	10 894,46
TERRITOIRE HABITAT 90	2002	P	Dossier 391/SAMIBEL Passage de France	SFIL CAFFIL	400 000,00	202 787,75	8,92	T	V	(Euribor 03 M + 0.23)-Floor 0 sur Euribor 03 M	3,370	V	(Euribor 03 M + 0.23)-Floor 0 sur Euribor 03 M	0,230	A-1	EUR	498,42	17 431,34
TERRITOIRE HABITAT 90	2002	P	Dossier 392/SAMIBEL Passage de France	SFIL CAFFIL	250 000,00	126 742,17	8,92	T	V	(Euribor 03 M + 0.23)-Floor 0 sur Euribor 03 M	3,370	V	(Euribor 03 M + 0.23)-Floor 0 sur Euribor 03 M	0,230	A-1	EUR	311,51	10 894,50
TERRITOIRE HABITAT 90	2007	P	Dossier 394/Renégociation emprunts	SFIL CAFFIL	2 493 050,99	1 910 558,74	21,58	A	F	Taux fixe à 3.65 %	3,650	F	Si ((0.5*Euribor 03 M(Postfixé)) + (0.5*Inflation INSEE hors tabac(Postfixé))) + 0.25<=4 alors 3.65	3,690	E-1	EUR	74 691,51	57 515,83
TERRITOIRE HABITAT 90	2007	P	Dossier395/Renégociation emprunts	SFIL CAFFIL	1 717 127,61	1 536 125,65	36,75	A	F	Taux fixe à 3 %	3,000	F	Si ((0.5*Euribor 03 M(Postfixé)) + (0.5*Inflation INSEE hors tabac(Postfixé))) + 0.25<=4 alors 3.69	3,730	E-1	EUR	58 111,34	17 134,39
TERRITOIRE HABITAT 90	2012	P	Dossier400/Refinancement emprunt 393	SFIL CAFFIL	3 272 880,45	2 599 624,59	13,92	A	F	Taux fixe à 4.88 %	4,950	F	Taux fixe à 4.88 %	4,930	A-1	EUR	134 874,02	126 326,82
TOTAL GENERAL					82 220 358,43	48 526 961,86											1 128 962,28	4 108 354,26

(1) Indiquer C pour amortissement constant, P pour amortissement progressif, F pour in fine, X pour autres (à préciser).

(2) Indiquer la périodicité des remboursements A : annuelle ; M : mensuelle ; B : bimestrielle ; S : semestrielle ; T : trimestrielle ; X : autre.

(3) Type de taux d'intérêt : F : fixe ; V : variable simple ; C : complexe (c'est-à-dire un taux variable qui n'est pas seulement défini comme la simple addition d'un taux usuel de référence et d'une marge exprimée en point de pourcentage).

(4) Indiquer le type d'index (ex. EURIBOR 3 mois ...).

(5) Taux annuel, tous frais compris.

(6) Taux hors opération de couverture. Pour les emprunts à taux variable, indiquer le niveau moyen du taux constaté sur l'année.

(7) Catégorie d'emprunt hors opération de couverture. Exemple A-1 (cf. la classification des emprunts suivant la typologie de la circulaire IOCB1015077C du 25 juin 2010 sur les produits financiers offerts aux collectivités territoriales).

(8) Il s'agit des intérêts dus au titre du contrat initial et comptabilisés à l'article 66111 « Intérêts réglés à l'échéance » (intérêts décaissés).

IV – ANNEXES	IV
ENGAGEMENTS HORS BILAN – ENGAGEMENTS DONNES ET RECUS LISTE DES CONCOURS ATTRIBUES A DES TIERS	B1.7

**B1.7 – LISTE DES CONCOURS ATTRIBUES A DES TIERS EN NATURE OU EN SUBVENTIONS
(Article L. 2313-1 du CGCT)**

Nom des bénéficiaires	Montant du fonds de concours ou de la subvention (numéraire)	Prestations en nature
Personnes de droit privé		
<u>Associations</u>		
1ER REGIMENT D'ARTILLERIE	1 000,00	
4 AS RECORD CVUG	1 000,00	
9Z CREW	200,00	Locaux (282 €)
ACCUEIL DES VILLES FRANCAISES	200,00	
AD PEEP 90	400,00	Autres frais pris en charge (387,80 €) ; Locaux (1 410 €)
AD PUPILLES DE L'ENSEIGNEMENT PUBLIC DU TB	4 600,00	Autres frais pris en charge (387,14 €) ; Locaux (2 119,20€)
ADAPEI 90	400,00	Locaux (458,00 €)
ADIF 90	50,00	
ADMD 90	0,00	Locaux (360 €) ; Personnel (184,25 €)
AFEP	0,00	Locaux (360 €)
AFL SOLIDAIRE	0,00	Locaux (618 €)
AGIR ENSEMBLE POUR NOTRE SANTE AEPNS	30 000,00	Locaux (59 182,50 €)
AIDE CITOYENNETE AUX JEUNES EPIDIENS	1 540,00	
AIDE FAMILIALE POPULAIRE	1 500,00	
AIDES	1 000,00	
AMICALE CNL DE L'ESPERANCE	100,00	
AMICALE CNL DES LOCATAIRES RUE ALLENDE	100,00	
AMICALE DES CHEMINOTS SECTION BOULES	300,00	
AMICALE DES ITALIENS DE BELFORT	0,00	Locaux (415 €)
AMICALE DES LOCATAIRES (quartier de Belfort Nord)	0,00	Locaux (76 €)
AMICALE DES LOCATAIRES 3 RUE DOREY	100,00	
AMICALE DES LOCATAIRES BEL AIR	100,00	
AMICALE DES LOCATAIRES DE LA ROSERAIE	100,00	Locaux (152,00 €)
AMICALE DES MEDAILLES MILITAIRES DE BELFORT ET ENVIRONS	200,00	
AMICALE DES RETRAITES VILLE DE BELFORT ET GBCA	10 560,00	
AMICALE LOGEMENT PASSERELLES DES GLACIS DU CHÂTEAU	0,00	Locaux (824 €)
AMICALE MUTUELLE DE LA PEPINIERE	1 000,00	Locaux (126,00 €)
AMIS DE L ORGUE ET DE LA MUSIQUE	8 000,00	Autres frais pris en charge (305 €)
AMITIE FRANCO SERBE	500,00	
AMNESTY INTERNATIONAL	0,00	Locaux (175 €)
ANIMTOI	2 200,00	Locaux (258 €)
ARCAL	0,00	Locaux (76 €)
ARCANES	11 300,00	Autres frais pris en charge (2 443 €)
ARCHERS DE LA SAVOUREUSE	5 900,00	Locaux (5 410 €)
ARCHERS DU LION	2 100,00	Locaux (4 932 €)
ARMEE DU SALUT	560,00	
AS BELFORT SUD	53 500,00	Locaux (13 549,16€)
AS BOXING BELFORT	1 300,00	Locaux (3 920 €)
AS COLLEGE SIGNORET	200,00	Locaux (103 €)
AS COLLEGE VINCI	200,00	Locaux (258 €)
AS FOOTBALL CLUB DE BELFORT	3 600,00	Locaux (6 038,50€)
AS LYCEE COURBET	200,00	
ASMB BASKET	0,00	Locaux (10 790€)
ASMB BOULES	0,00	Locaux (5 535 €)
ASMB DANSE SUR GLACE	9 200,00	Locaux (170 555,60 €)
ASMB FOOTBALL	185 000,00	Locaux (40 042,46€)
ASMB GENERALE	113 300,00	Locaux (360 €)
ASMB GENERALE ESCRIME	1 000,00	Locaux (32 330€)
ASMB GENERALE GYMNASTIQUE	5 000,00	Autres frais pris en charge (400 €) ; Locaux (77 313,60 €)
ASMB GENERALE PATINAGE ARTISTIQUE	0,00	Locaux (95 735,20 €)
ASMB GENERALE PLONGEE	2 000,00	Locaux (37 559,79 €)
ASMB GENERALE TENNIS DE TABLE	0,00	Autres frais pris en charge (260 €) ; Locaux (11 094,80 €)

Nom des bénéficiaires	Montant du fonds de concours ou de la subvention (numéraire)	Prestations en nature
ASMB GENERALE TIR	700,00	Locaux (5 580€)
ASMB GENERALE VOLLEY BALL	15 100,00	Locaux (28 376,47€)
ASMB HOCKEY SUR GLACE	0,00	Locaux (102 226,40€)
ASMB JUDO	44 000,00	Autres frais pris en charge (1 629€) ; Locaux (28 970,63€)
ASMB KARATE	0,00	Locaux (6 899,80€)
ASMB NATATION	22 700,00	Autres frais pris en charge (270 €) ; Locaux (242 062,43€)
ASMB PATINAGE DE VITESSE	5 500,00	Locaux (38 907€)
ASMB TENNIS	40 500,00	Autres frais pris en charge (2 401,56 €) ; Locaux (1 480€)
ASPTT BELFORT	0,00	Locaux (76 €)
ASSOCIATION BELFORTAINE PROTECTION DE LA NATURE ABPN	300,00	
ASSOCIATION COMMUNALE DE CHASSE AGREE BELFORTAINE ACCA	500,00	
ASSOCIATION DE LUTTE CONTRE LES TOXICOMANIES DE L'AIRE URBAINE ALTAU	20 000,00	
ASSOCIATION DE PARENTS D'ENFANTS DEFICIENTS AUDITIFS APEDA	300,00	
ASSOCIATION DES ACCIDENTES DE LA VIE FNATH	3 000,00	
ASSOCIATION DES MAIRES DE L'AUDE	5 000,00	
ASSOCIATION DES MEMBRES DE L'ORDRE DES PALMES ACADEMIQUES BELFORT	150,00	
ASSOCIATION ECHANGES CULTURELS HEBRON	2 000,00	
ASSOCIATION ETUDIANTS UTBM	14 700,00	
ASSOCIATION FRANCAISE DES SCLEROSES EN PLAQUES DELEGATION TDB	100,00	
ASSOCIATION TERRE FRATERNITE	1 000,00	
ATELIER CREATIF DES GLACIS DU CHATEAU	0,00	Locaux (103 €)
ATOMES	4 700,00	
AVENIR CYCLISTE ACTB	24 150,00	Autres frais pris en charge (9 122,36€) ; Locaux (19 620€)
AVO FOLK	0,00	Locaux (266 €)
BADMINTON CLUB BELFORTAIN	1 500,00	Autres frais pris en charge (900 €) ; Locaux (9 090 €)
BASKET CLUB BELFORT	7 200,00	Locaux (12 219,40€)
BE CLOTHE	800,00	
BELF'ORTHO	200,00	Locaux (266 €)
BELFORT AIRE URBAINE HANDBALL BAUHB	122 000,00	Locaux (55 463,60€)
BELFORT ATHLE	16 900,00	Locaux (21 996 €)
BELFORT AUTO RETRO	9 000,00	Autres frais pris en charge (8 907,97 €) ; Locaux (1 800€)
BELFORT ECHECS	60 000,00	
BELFORT FUTSAL LION	2 400,00	Locaux (3 765€)
BELFORT QUEBEC	0,00	Locaux (76 €)
BFC KRAV MAGA	1 330,00	Locaux (3 760€)
BONUS TRACK	2 000,00	
BRIDGE CLUB BELFORT	1 800,00	
CADA ADOMA BLEU NUIT	0,00	Locaux (102 €)
CAFARNAUM	55 500,00	Autres frais pris en charge (3 629 €) ; Locaux (75 923 €) ; Personnel (1 340 €)
CAPOEIRA BELFORT	0,00	Locaux (206 €) ; Matériel et Personnel (206 €)
CCFD TERRE SOLIDAIRE	0,00	Locaux (175 €)
CD 90 ATHLETISME	0,00	Locaux (82 €)
CE RTTB	0,00	Locaux (259 €)
CENTRE CHOREGRAPHIQUE	5 000,00	Autres frais pris en charge (1 210 €)
CENTRE D'INFORMATION SUR LES DROITS DES FEMMES ET DES FAMILLES CIDFF	9 000,00	
CERAP/PLANETARIUM	4 000,00	Autres frais pris en charge (1 404 €) ; Locaux (9 900 €)
CERCLE DE BILLARD BELFORTAIN	3 260,00	
CGT RETRAITES	0,00	Locaux (123 €)
CHAMOIS ENVIRONNEMENT	17 000,00	
CHANTIER REGIE DE QUARTIER DES GLACIS	14 682,24	
CHEN TAÏJI QUAN - LES FORGES DU LION	0,00	Locaux (133 €)
CHORALE "ENTRE FILLES"	0,00	Locaux (535 €) ; Personnel (234,50 €)
CINEMAS D'AUJOURD'HUI	226 000,00	Autres frais pris en charge (27 486 €) ; Personnel (239 269 €)

Nom des bénéficiaires	Montant du fonds de concours ou de la subvention (numéraire)	Prestations en nature
CLUB AEROSTATIQUE LES BALLONS	6 000,00	Autres frais pris en charge (5 737,15€) ;
CLUB ALPIN FRANCAIS	0,00	Locaux (8 900€)
CLUB BELFORTAIN D'AQUARIOPHILIE	1 000,00	
CLUB CYCLISTE BELFORT MIOTTE	1 600,00	Locaux (4 758€)
CLUB DE GO DE BELFORT - MONTBELIARD	0,00	Locaux (266 €)
CLUB DE L'ESPERANCE	650,00	Locaux (532 €)
CLUB GEOLOGIQUE BELFORTAIN	0,00	Locaux (209 €)
CLUB GEORGES BRAGARD	750,00	
CLUB MUNICIPAL JEAN JAURES	780,00	
COLCHIQUE	0,00	Locaux (103 €)
COLLECTIF RESISTANCE ET DEPORTATION	650,00	
COLLEGE CHATEAUDUN	3 200,00	
COMITE DEPARTEMENTAL DE LA JEUNESSE EN PLEIN AIR	150,00	
COMITE DES FETES	33 000,00	
COMITE SOCIAL DU DEPARTEMENT	0,00	Locaux (442 €) ; Personnel (268 €)
COMMUNE LIBRE DU FOURNEAU	580,00	
COMPAGNIE ZOCHA	1 000,00	Locaux (2 801 €)
CONFEDERATION SYNDICALE DES FAMILLES	8 000,00	
CRAC CONVENTION MONTBELIARD	5 500,00	
CROIX ROUGE FRANCAISE	1 000,00	
CROQUEURS DE POMMES	500,00	Locaux (1 903 €)
CYCLOTOURISTES BELFORTAINS	300,00	Locaux (225 €)
DASSOURI	4 000,00	
DECOUVERTE 3 VALLEES	400,00	
DEFIS 90	2 500,00	
DEPISTAGE DE LA RETHINOPATHIE DIABETIQUE	0,00	Locaux (103 €)
DES BILES ET DES BALLES	0,00	Locaux (235 €)
ECOLE 2EME CHANCE	60 000,00	Locaux (38 304.67 €)
ECOLE D'ART JACOT	136 500,00	Autres frais pris en charge (51 441 €) ; Locaux (117 180 €) ; Personnel (76 459 €)
ECOLE DE COMBAT DE BELFORT	500,00	Locaux (12 740 €)
ECOLE DE PARACHUTISME	500,00	
EN COMPAGNIE DE LEROY	0,00	Locaux (532 €)
ENERGIES EMPLOI	8 500,00	
ENTENTE MONTBELIARD BELFORT ASCAP RUGBY EMBAR	39 000,00	Autres frais pris en charge (912 €) ; Locaux (14 396,14€)
ENVIE D'ECRIRE	0,00	Locaux (152 €)
ESCALEN	700,00	Locaux (4 874 €)
ESPOIR ET VIE	0,00	Locaux (226 €)
FC SOCHAUX ATHLE	20 000,00	
FCSMO	15 000,00	
FEDERATION DEPARTEMENTALE DES CHASSEURS	0,00	Locaux (360 €) ; Personnel (134 €)
FEDERATION REGIONALE CNL	300,00	
FELIS	6 200,00	Locaux (450 €)
FEMMES RELAIS 90	48 500,00	Locaux (405 €)
FFMC 90	0,00	Locaux (175 €)
FOOTBALL CLUB DES COMMERCANTS DE BELFORT	0,00	Locaux (882€)
FOYER COMMUNAL DE BAVILLIERS	0,00	Locaux (1080 €)
FRANCE BENEVOLAT BELFORT	0,00	Locaux (133 €)
FRANCE NATURE ENVIRONNEMENT	300,00	
GENERIQ	3 000,00	
GEOBIO 90	0,00	Locaux (152 €)
GLS CLUB 90	1 000,00	Locaux (2 832€)
GYM PLUS	12 000,00	Locaux (50 712,61 €)
GYMNASTIQUE VOLONTAIRE BELFORTAINE	0,00	Locaux (3 410€)
HANDICAP ESPOIR	600,00	
HAPPY DANCE SWING	0,00	Locaux (152 €)
HARMONIE DES COULEURS	0,00	Locaux (872 €) ; Personnel (134 €)
IDENTITE MUSICALE URBAINE (IMU)	0,00	Locaux (1 800 €)
INNOV SPORT 90	5 000,00	
INSER'VET	17 000,00	
INSTANCE REGIONALE D'EDUCATION ET DE PROMOTION DE LA SANTE IREPS	300,00	
INSTITUT POUR LE DEVELOPPEMENT L'EDUCATION LES ECHANGES IDEE	95 000,00	Autres frais pris en charge (9 971 €) ; Locaux (32 652 €) ; Personnel (167,50€)

Nom des bénéficiaires	Montant du fonds de concours ou de la subvention (numéraire)	Prestations en nature
IUT BELFORT MONTBELIARD	200,00	
JAZZ AUTOUR DU LION	0,00	Locaux (152 €)
JEUNESSE ET RELAYEURS	250,00	
JEUNESSES MUSICALES DE FRANCE	1 800,00	Locaux (2 511 €) ; Personnel (1 180,84€)
JUSQU'À LA MORT ACCOMPAGNER LA VIE JALMALV	300,00	
KENDO CLUB YUSHIKAN	1 000,00	
KICHIGAI TAIKO	400,00	Locaux (266 €)
L'ABEILLE BELFORTAINE	0,00	Locaux (258 €)
L'USINE	1 500,00	
LA CANTARELLE	200,00	
LA CLE D'OFFEMONT	0,00	Locaux (640 €)
LA FOURMILIERE	2 000,00	Locaux (82 €)
LA HALTE	350,00	
LA MADRILENE	654,00	
LA MAISON DE JEANNE	2 000,00	
LA RECRÉ DES LIONCEAUX	0,00	Locaux (491 €)
LA SAISON DES MUSICIENS	2 000,00	Locaux (82 €)
LA SOCIETE FRANCAISE DE LA CROIX BLEUE	0,00	Locaux (76 €)
LA VIGNE DE LA MIOTTE	700,00	Locaux (6 390,38€)
LE CLUB DU 3EME AGE	0,00	Locaux (133 €)
LE DRAGON VERT EMERGE DE L'EAU	0,00	Locaux (206 €)
LE GOUT DES MOTS	0,00	Locaux (929 €) ; Personnel (402 €)
LE LIEVRE OU LA TORTUE	200,00	
LE MAILLON SOLIDAIRE	300,00	
LE MEDIATOR	300,00	
LE RUBAN DE MOEBIUS	0,00	Locaux (133 €)
LE SCRABBLE CLUB DU LION	0,00	Locaux (678 €)
LE THEATRE DU CAILLOU	0,00	Locaux (266 €)
LES AMIS DE STAFFORD	0,00	Locaux (121 €)
LES AMIS DU CHENOIS	1 750,00	
LES BEAUX JEUDIS	780,00	
LES BONS ENFANTS	636 140,28	
LES CREATURES	1 500,00	
LES PTITS MONTAINS	0,00	Locaux (76 €)
LES PETITS PEUT ON	33 000,00	Autres frais pris en charge (4 299,41€) ; Locaux (11 181,60€)
LES PTITS BELFORTAINS	200,00	
LES RESTAURANTS DU COEUR	5 800,00	Locaux (45 922.80 €)
LES SIXTIES	0,00	Locaux (488 €)
LES VIRADES DE L ESPOIR	650,00	Locaux (50 €)
LET'S DANCE	0,00	Locaux (1 180 €)
LIGUE CONTRE LE CANCER	1 500,00	
LIGUE DE PROTECTION DES OISEAUX	0,00	Locaux (76 €)
LIGUE DES DROITS DE L'HOMME	0,00	Locaux (791 €) ; Personnel (569,5 €)
LIONS FIGHT ACADEMY	500,00	
LIVRES 90	8 000,00	Locaux (103 885 €)
LOISIRS PLURIEL	15 000,00	Autres frais pris en charge (7 200€) ; Locaux (19 385.77 €)
MAIF PREVENTION	0,00	Locaux (836 €)
MAISON DE QUARTIER CENTRE VILLE	19 180,00	Autres frais pris en charge (12 799,87 €) ; Personnel (54 619,04 €)
MAISON DES FEMMES	4 500,00	
MAISON QUARTIER DE LA MIOTTE/L.BERCHE	5 700,00	Autres frais pris en charge (2 301,57 €) ; Locaux (9 620,40 €)
MARINE DONS D'ORGANES	800,00	
MERCREDIS DU CHATEAU	21 500,00	Autres frais pris en charge (7 753 €)
MINE DE RIEN, LA RECUP C'EST DE L'ART	0,00	Locaux (152 €)
MLEJ MISSION LOCALE	3 000,00	Locaux (1 785 €)
MONTBELI'ART	0,00	Locaux (76 €)
MONTBELIARD BELFORT ATHLETISME MBA	26 500,00	Locaux (3 401 €)
MOUV'BODY	0,00	Locaux (133 €)
MSPORT	0,00	Locaux (3 040 €)
MUSIK PARK	0,00	Locaux (175 €)
NASS	0,00	Locaux (133 €)
NORDIC FIT	0,00	Locaux (266 €)

Nom des bénéficiaires	Montant du fonds de concours ou de la subvention (numéraire)	Prestations en nature
OBJECTIF COREE	3 000,00	
OCCE	500,00	
OFFICE MUNICIPAL DES SPORTS	45 500,00	Autres frais pris en charge (306,43 €) ; Locaux (615€)
OFFICE POUR LES AINES DE BELFORT ET DU TERRITOIRE OPABT	42 200,00	Locaux (13 524 €)
OHVB	0,00	Autres frais pris en charge (7 634 €) ; Locaux (6 450 €) ; Personnel (9 920 €)
OIKOS ACHAT LOGICIEL	12 134,00	
OIKOS ENVELOPPE A AFFECTER SOUTIEN A PROJET CCS/MQ	24 200,00	
OIKOS FONCTIONNEMENT CSC	674 867,00	Autres frais (239 127,91€) ; Locaux (639 222,68€) ; Matériel (9 934,50€) ; Personnel (128 471,67€)
OIKOS FONCTIONNEMENT SIEGE	146 461,00	
OIKOS PART FONCTIONNEMENT DEGRESSIVE 2017-2020	112 500,00	
ORCHESTRE D' HARMONIE	21 665,00	Autres frais pris en charge (7 634 €) ; Locaux (6 450 €) ; Personnel (9 920 €)
PARALYSES DE FRANCE	1 000,00	
PARTAGE ESPOIR	0,00	Locaux (133 €)
PAVILLON DES SCIENCES	32 000,00	Autres frais pris en charge (1 236 €) ; Locaux (3 900 €)
PB2I	4 500,00	
PECHE ET PROTECTION DU MILIEU AQUATIQUE AAPPMA	1 500,00	
PERMAKIDS	600,00	
PLURI ELLES	25 000,00	Locaux (56 880 €)
POLE ASSOCIATIF 90	0,00	Locaux (206 €)
POLE GERONTOLOGIE INNOVATION BFC	0,00	Locaux (329 €)
POLYCHROMES	3 000,00	
PREVENTION EN ALCOOLOGIE ET ADDICTOLOGIE TB	700,00	Locaux (15,00 €)
PREVENTION ROUTIERE	13 000,00	Locaux (4 000 €)
PROTECTION CIVILE	530,00	
RADIO ETUDIANTE BELFORT MONTBELIARD	800,00	
RAMBO ROYAL AZIMUT	800,00	
RASSEMBLEMENT PCF MRC INSOUJIS	0,00	Locaux (173 €)
REGIE DES QUARTIERS DE BELFORT	76 000,00	Locaux (3 434 €)
RIFFS DU LION	125 000,00	Autres frais pris en charge (27 687 €) ; Locaux (36 780 €) ; Personnel (2 491 €)
RITMO DA CAPOEIRA	0,00	Locaux (282 €)
ROLLER DERBY BELFORT	1 100,00	Locaux (4 050 €)
ROLLER HOCKEY CLUB	2 300,00	Locaux (5 454,80€)
ROYAL TEAM BELFORT	12 000,00	Locaux (14 803€)
SAVATE FRANCAISE	0,00	Locaux (3 260€)
SAVOIR FAIRE AUX FORGES	0,00	Locaux (152 €)
SCHOLA	400,00	Autres frais pris en charge (257,69 €) ; Locaux (1 410,60 €)
SECOURS CATHOLIQUE	3 000,00	
SECOURS POPULAIRE	3 000,00	Locaux (122 €)
SEIKEN KARATE DO	600,00	Locaux (2 780€)
SINAPS	0,00	Locaux (266 €)
SKITTLE CLUB FC BOWLING	3 000,00	
SOCIETE BELFORTAINE D' EMULATION	3 500,00	Locaux (1 791 €)
SOCIETE DE MYCOLOGIE	200,00	Locaux (450 €)
SOCIETE DE SKI ET TOURISME EN MONTAGNE	500,00	
SOCIETE DE TIR DE LA MIOTTE	3 000,00	
SOCIETE PROTECTRICE DES ANIMAUX	6 000,00	Locaux (0,15 €)
SOCIETE SAINT VINCENT DE PAUL	650,00	
SOLIDARITE FEMMES	7 000,00	Locaux (123 €)
SORISAYA	0,00	Locaux (266 €)
SOS AMITIE	450,00	
SPORT REUNIS BELFORTAINS	15 000,00	
TAEKWONDO CLUB BELFORTAIN	1 000,00	Locaux (10 440 €)
TAEKWONDO CLUB DU LION	1 500,00	Locaux (960€)
TERPSIKHORA	0,00	Locaux (564 €)
TERRITOIRE D'ARTISTES	1 000,00	
TERRITOIRE DE SPORTS	5 000,00	Locaux (42 175€)
TERRITOIRE ESPOIR 90	0,00	Locaux (381 €)

Nom des bénéficiaires	Montant du fonds de concours ou de la subvention (numéraire)	Prestations en nature
TERRITOIRE SPORT NATURE	1 000,00	Autres frais pris en charge (5 503,64 €) ; Locaux (220 €)
THEATRE DE MARIONNETTE	80 000,00	Autres frais pris en charge (8 182 €) ; Locaux (27 651 €)
THEATRE DU PILIER	65 000,00	Autres frais pris en charge (1 210 €) ; Locaux (17 041 €)
THEATRE DU ROYAUME D EVETTE	2 750,00	Locaux (5 175 €) ; Personnel (937 €)
THEATRE GRANIT	4 000,00	
TRETEAUX 90	1 000,00	
TRI LION BELFORT	14 000,00	Autres frais pris en charge (1 583,69€) ; Locaux (166 880,44€)
TWIRLING CLUB BELFORTAIN	1 700,00	Autres frais pris en charge (300€) ; Locaux (12 690€)
UFC QUE CHOISIR	250,00	
UNACITA	300,00	
UNE ROSE UN ESPOIR	2 000,00	
UNION FEDERALE DES ANCIENS COMBATTANTS DE GUERRE	150,00	
UNION NATIONALE DES COMBATTANTS	250,00	
UNION SPORTIVE OMNISPORT DES MUNICIPALUX DE BELFORT USOMB	2 200,00	Locaux (9 464 €)
UNION TOURISTIQUE DES AMIS DE LA NATURE	200,00	
UNIS CITE (Belfort)	0,00	Locaux (80 €)
UNPI 90	0,00	Locaux (157 €)
UNSA	0,00	Locaux (360 €)
VAHINE MOANA	0,00	Locaux (399 €)
VAL D'OYE	0,00	Locaux (1080 €)
VALENTIN HAUY	1 000,00	
VELOCAMPUS	200,00	
VELOXYGENE	450,00	
VIADANSE	4 000,00	
VITRINES DE BELFORT DROITS PLACE BRADERIE	18 845,00	
VITRINES DE BELFORT PART VILLE	20 000,00	Matériel et Personnel (22 110 €)
VITRINES DES MARCHES DE BELFORT	9 500,00	
YUSHIKAN KENDO	0,00	Locaux (2 130 €)
<u>Entreprises</u>		
ALFA COACH	0,00	Locaux (266 €)
AUX TROIS MAILLETS - FONDS DE SECURITE COMMERCE	651,60	
BOUCHERIE DES QUAIS - FONDS DE SECURITE COMMERCE	1 000,00	
CHISHOP - FONDS DE SECURITE COMMERCE	1 000,00	
GRAND HOTEL DU TONNEAU D'OR - FONDS DE SECURITE COMMERCE	684,00	
LA FONTAINE DES SAVEURS - FONDS DE SECURITE COMMERCE	651,60	
LA PEPITE - FONDS DE SECURITE COMMERCE	1 000,00	
LE REAL - FONDS DE SECURITE COMMERCE	1 000,00	
LE TAMARIN - FONDS DE SECURITE COMMERCE	1 000,00	
M ELECTRONIC - FONDS DE SECURITE COMMERCE	1 000,00	
MP2V LE BAR A VIN DU LION - FONDS DE SECURITE COMMERCE	684,00	
OLD SCHOOL LE SMOKE - FONDS DE SECURITE COMMERCE	1 000,00	
PEARLY GREEN - FONDS DE SECURITE COMMERCE	140,00	
TERROIR DES PAINS - FONDS DE SECURITE COMMERCE	1 000,00	
VERGNE - FONDS DE SECURITE COMMERCE	1 000,00	
<u>Personnes physiques</u>		
CHABOUDEZ AURELIE - BOURSE ATHLETES HAUT NIVEAU	14 000,00	
DEMOUGEOT LOICIA - BOURSE ATHLETES HAUT NIVEAU	6 000,00	
FOURNIGUET JOSEPHINE - BOURSE ATHLETES HAUT NIVEAU	3 000,00	
HUOT MARCHAND TIFANY - BOURSE ATHLETES HAUT NIVEAU	16 000,00	
JACQUEY CLEMENT - BOURSE ATHLETES HAUT NIVEAU	6 000,00	
KOENIG THOMAS - BOURSE ATHLETES HAUT NIVEAU	12 000,00	
LE MERCIER THEO - BOURSE ATHLETES HAUT NIVEAU	6 000,00	
MENESSON NICOLAS - BOURSE ATHLETES HAUT NIVEAU	1 500,00	
MONNIN MATHILDE - BOURSE ATHLETES HAUT NIVEAU	1 500,00	
Madame HAMZA Germina - RAVALEMENT DE FACADE	1 284,07	
Monsieur BOUSBAIN Farid - RAVALEMENT DE FACADE	1 103,76	
Monsieur MEYER Hubert - RAVALEMENT DE FACADE	2 007,75	
Monsieur RINGENBACH Jean-Paul - RAVALEMENT DE FACADE	542,39	
PERRON NOE - BOURSE ATHLETES HAUT NIVEAU	3 000,00	

Nom des bénéficiaires	Montant du fonds de concours ou de la subvention (numéraire)	Prestations en nature
QUITTET ALAIN - BOURSE ATHLETES HAUT NIVEAU	1 500,00	
RAQUIN LÉO - BOURSE ATHLETES HAUT NIVEAU	6 000,00	
RICARD ALICIA - BOURSE ATHLETES HAUT NIVEAU	3 000,00	
ROCHET TOM - BOURSE ATHLETES HAUT NIVEAU	3 000,00	
TERREAUX LOU - BOURSE ATHLETES HAUT NIVEAU	3 000,00	
<u>Autres</u>		
EURO HANDBALL FEMININ	30 000,00	
FEDERATION FRANCAISE DE CYCLISME	4 340,00	
NEOLIA - RAVALEMENT DE FACADE	679,83	
NEXITY LAMY - RAVALEMENT DE FACADE	2 742,88	
RESIDENCE DE LA MIOTTE SYNDIC CGS - RAVALEMENT DE FACADE	12 257,58	
SCI DU 23 QUAI VAUBAN - RAVALEMENT DE FACADE	1 524,71	
UNION DES ASSOCIATIONS FAMILIALES - RAVALEMENT DE FACADE	3 951,26	
Personnes de droit public		
<u>Etat</u>		
CAF	0,00	Locaux (15 €)
Inspection Académique - UNSS	0,00	Locaux (20 €)
<u>Régions</u>		
LYCEE FOLLEREAU	0,00	Locaux (360 €) ; Personnel (134 €)
<u>Départements</u>		
CONSEIL DEPARTEMENTAL	0,00	Locaux (720 €) ; Personnel (268 €)
PAS CARRE LIBERTE	1 500,00	
SDIS	5 000,00	
<u>Communes</u>		
<u>Etablissements publics (EPCI, EPA, EPIC,...)</u>		
CCAS	1 424 000,00	Locaux (1 331 €)
CCI	3 000,00	
CONSERVATOIRE	0,00	Locaux (1950 €) ; Personnel (916,88 €)
EPIDE	0,00	Locaux (258 €)
GBCA ORCHESTRES DANS QUARTIER	1 500,00	
UNION DEPARTEMENTALE DES DDEN	1 000,00	Locaux (428,13 €)
<u>Autres</u>		
CHAMBRE DES METIERS ET DE L'ARTISANAT	8 500,00	
COOP SCOL / PAE ECOLES PRIMAIRES	24 000,00	
COOP SCOL DOTAT° FORF ECOLES PRIMAIRES	31 707,21	
CROUS BELFORT NORD FRANCHE COMTE	500,00	
ENTRETIEN VELO SMTC	70 000,00	
INSTITUT FORMATION METIERS DE LA SANTE	0,00	Locaux (82 €)
MIFE CLAUSE INSERTION	10 000,00	
MIFE DEVELOPPEMENT PARTENARIATS AVEC ENTREPRISE	8 000,00	Locaux (431 €)
MIFE GESTION DU PLIE	16 600,00	
TH VIDEOSURVEILLANCE QUARTIER RESIDENCES	21 837,10	
TOTAL GENERAL	6 016 438,26	

IV – ANNEXES	IV
ENGAGEMENTS HORS BILAN AUTORISATIONS DE PROGRAMME ET CREDITS DE PAIEMENT	B2.1

B2.1 – SITUATION DES AUTORISATIONS DE PROGRAMME ET CREDITS DE PAIEMENT

N° ou intitulé de l'AP	Montant des AP			Montant des CP			
	Pour mémoire AP votée y compris ajustement	Révision de l'exercice N	Total cumulé (toutes les délibérations y compris pour N)	Crédits de paiement antérieurs (réalisations cumulées au 01/01/N) (1)	Crédits de paiement ouverts au titre de l'exercice N (2)	Crédits de paiement réalisés durant l'exercice N	Restes à financer (exercices au-delà de N+1)
D 2015 2 2015/1 CATHEDRALE TOUR NORD	1 478 000,00	0,00	1 478 000,00	939 470,98	538 529,02	300 404,26	0,00
D 2015 7 2015/2 CHANTIER D INSERTION	462 000,00	0,00	462 000,00	229 329,77	78 670,23	63 528,00	77 000,00
D 2015 1 2015/1 ECOLE RUCKLIN	6 200 000,00	0,00	6 200 000,00	0,00	100 000,00	0,00	4 600 000,00
D 2015 7 2015/1 ENTRETIEN DES REMPARTS	420 000,00	0,00	420 000,00	141 406,33	138 593,67	67 826,15	70 000,00
D 2015 3 2015/1 EXTENSION MQ CENTRE VILLE	663 000,00	0,00	663 000,00	660 451,09	0,00	0,00	0,00
D 2015 6 2015/1 VESTIAIRES/TRIBUNES	1 737 000,00	0,00	1 737 000,00	1 663 506,43	0,00	0,00	0,00

(1) Il s'agit des réalisations effectives correspondant aux mandats émis.

(2) Il s'agit du montant prévu initialement par l'échéancier corrigé des révisions.

IV – ANNEXES	IV
ENGAGEMENTS HORS BILAN ETAT DES RECETTES GREVEES D'UNE AFFECTATION SPECIALE	B3

Libellé de la recette : Taxe de séjour Taxe de séjour part CG Dépenses imputées sur la recette de la taxe de séjour			
Reste à employer au 01/01/N :			0,00
Recettes			
Chapitres	Articles	Libellé de l'article	Montant
73	7362	TAXE DE SEJOUR	262 758,13
Total recettes			262 758,13
Dépenses			
Chapitres	Articles	Libellé de l'article	Montant
011	6135	LOCATIONS MOBILIERES	180 690,62
011	6232	FETES ET CEREMONIES	58 265,13
014	739118	AUTRES REVERSEMENTS DE FISCALITE	23 802,38
Total dépenses			262 758,13
Reste à employer au 31/12/N :			0,00

Libellé de la recette : Amendes de police			
Reste à employer au 01/01/N :			0,00
Recettes			
Chapitres	Articles	Libellé de l'article	Montant
13	1342	FONDS AFFECTES A L'EQUIPEMENT NON AMORTISSABLE AMENDES DE POLICES	679 416,00
Total recettes			679 416,00
Dépenses			
Chapitres	Articles	Libellé de l'article	Montant
Total dépenses			0,00
Reste à employer au 31/12/N :			679 416,00

TOTAL Reste à employer au 01/01/N :		0,00	
TOTAL Recettes	942 174,13	Total Dépenses	262 758,13
TOTAL Reste à employer au 31/12/N :		679 416,00	

IV – ANNEXES	IV
AUTRES ELEMENTS D'INFORMATIONS – ETAT DU PERSONNEL AU 31/12/N	C1.1

C1.1 – ETAT DU PERSONNEL AU 31/12/N

GRADES OU EMPLOIS (1)	CATEGORIES (2)	EMPLOIS BUDGETAIRES (3)			EFFECTIFS POURVUS SUR EMPLOIS BUDGETAIRES EN ETPT (4)		
		EMPLOIS PERMANENTS À TEMPS COMPLET	EMPLOIS PERMANENTS À TEMPS NON COMPLET	TOTAL	AGENTS TITULAIRES	AGENTS NON TITULAIRES	TOTAL
EMPLOIS FONCTIONNELS (a)		0,00	1,00	1,00	1,00	0,00	1,00
Directeur général des services		0,00	0,00	0,00	0,00	0,00	0,00
Directeur général adjoint des services	A	0,00	1,00	1,00	1,00	0,00	1,00
Directeur général des services techniques		0,00	0,00	0,00	0,00	0,00	0,00
Emplois créés au titre de l'article 6-1 de la loi n° 84-53		0,00	0,00	0,00	0,00	0,00	0,00
FILIERE ADMINISTRATIVE (b)		94,00	31,00	125,00	109,00	5,00	114,00
Adjoint administratif	C	16,00	5,00	21,00	19,00	0,00	19,00
Adjoint administratif principal 1ère classe	C	21,00	11,00	32,00	31,00	0,00	31,00
Adjoint administratif principal 2ème classe	C	18,00	7,00	25,00	24,00	0,00	24,00
Administrateur	A	1,00	0,00	1,00	1,00	0,00	1,00
Attache territorial hors classe	A	1,00	0,00	1,00	1,00	0,00	1,00
Attaché principal	A	6,00	1,00	7,00	7,00	0,00	7,00
Attaché territorial	A	20,00	2,00	22,00	14,00	3,00	17,00
Directeur Territorial	A	3,00	0,00	3,00	1,00	0,00	1,00
Rédacteur	B	4,00	2,00	6,00	4,00	2,00	6,00
Rédacteur Principal 2ème classe	B	2,00	1,00	3,00	3,00	0,00	3,00
Rédacteur principal 1ère classe	B	2,00	2,00	4,00	4,00	0,00	4,00
FILIERE TECHNIQUE (c)		393,00	84,00	477,00	422,00	5,00	427,00
Adjoint technique	C	130,00	54,00	184,00	164,00	2,00	166,00
Adjoint technique principal 1ère classe	C	56,00	3,00	59,00	54,00	0,00	54,00
Adjoint technique principal 2ème classe	C	130,00	19,00	149,00	132,00	0,00	132,00
Agent de maîtrise	C	17,00	0,00	17,00	16,00	0,00	16,00
Agent de maîtrise principal	C	19,00	0,00	19,00	18,00	0,00	18,00
Ingénieur	A	4,00	1,00	5,00	3,00	0,00	3,00
Ingénieur en chef	A	1,00	0,00	1,00	1,00	0,00	1,00
Ingénieur principal	A	10,00	1,00	11,00	11,00	0,00	11,00
Technicien principal 1ère classe	B	14,00	3,00	17,00	15,00	0,00	15,00
Technicien principal 2ème classe	B	3,00	2,00	5,00	4,00	0,00	4,00
Technicien territorial	B	9,00	1,00	10,00	4,00	3,00	7,00
FILIERE SOCIALE (d)		97,00	45,00	142,00	124,00	0,00	124,00
ATSEM principal 1ère classe	C	5,00	0,00	5,00	3,00	0,00	3,00
ATSEM principal 2ème classe	C	31,00	10,00	41,00	39,00	0,00	39,00

VILLE DE BELFORT - BUDGET PRINCIPAL BELFORT - CA - 2018

GRADES OU EMPLOIS (1)	CATEGORIES (2)	EMPLOIS BUDGETAIRES (3)			EFFECTIFS POURVUS SUR EMPLOIS BUDGETAIRES EN ETPT (4)		
		EMPLOIS PERMANENTS À TEMPS COMPLET	EMPLOIS PERMANENTS À TEMPS NON COMPLET	TOTAL	AGENTS TITULAIRES	AGENTS NON TITULAIRES	TOTAL
Agent social detachment	C	0,00	1,00	1,00	1,00	0,00	1,00
Auxiliaire de puériculture	C	0,00	1,00	1,00	0,00	0,00	0,00
Auxiliaire de puériculture principal 1ère classe	C	4,00	1,00	5,00	5,00	0,00	5,00
Auxiliaire de puériculture principal 2ème classe	C	34,00	26,00	60,00	52,00	0,00	52,00
Educateur	B	5,00	5,00	10,00	5,00	0,00	5,00
Educateur Principal	B	9,00	0,00	9,00	9,00	0,00	9,00
Educateur jeunes enfants	B	1,00	0,00	1,00	1,00	0,00	1,00
Puéricultrice cadre santé 2ème classe	A	2,00	0,00	2,00	2,00	0,00	2,00
Puéricultrice de classe normale	A	2,00	0,00	2,00	2,00	0,00	2,00
Puéricultrice de classe supérieure	A	3,00	1,00	4,00	4,00	0,00	4,00
Puéricultrice hors classe	A	1,00	0,00	1,00	1,00	0,00	1,00
FILIERE MEDICO-SOCIALE(e)		4,00	2,00	6,00	4,00	0,00	4,00
Infirmier de classe supérieure	A	0,00	2,00	2,00	1,00	0,00	1,00
Infirmier soins gx cl normale	A	2,00	0,00	2,00	1,00	0,00	1,00
Infirmier soins gx classe sup	A	2,00	0,00	2,00	2,00	0,00	2,00
FILIERE MEDICO-TECHNIQUE (f)		0,00	0,00	0,00	0,00	0,00	0,00
FILIERE SPORTIVE (g)		15,00	1,00	16,00	14,00	0,00	14,00
Educateur Territorial des APS principal de 1ère classe	B	2,00	0,00	2,00	1,00	0,00	1,00
Educateur Territorial des APS principal de 2ème classe	B	5,00	0,00	5,00	4,00	0,00	4,00
Educateur territorial des APS	B	8,00	1,00	9,00	9,00	0,00	9,00
FILIERE CULTURELLE (h)		29,00	12,00	41,00	38,00	0,00	38,00
Adjoint du patrimoine	C	11,00	1,00	12,00	11,00	0,00	11,00
Adjoint patrimoine principal 1ère classe	C	2,00	4,00	6,00	5,00	0,00	5,00
Adjoint patrimoine principal 2ème classe	C	2,00	3,00	5,00	5,00	0,00	5,00
Assistant de Conservation	B	1,00	0,00	1,00	1,00	0,00	1,00
Assistant de conservation principal 1ère classe	B	2,00	0,00	2,00	2,00	0,00	2,00
Assistant de conservation principal 2ème classe	B	3,00	2,00	5,00	5,00	0,00	5,00
Attaché de conservation du patrimoine	A	2,00	0,00	2,00	2,00	0,00	2,00
Bibliothécaire Territorial	A	4,00	1,00	5,00	5,00	0,00	5,00
Conservateur de bibliothèques	A	1,00	1,00	2,00	1,00	0,00	1,00
Conservateur du patrimoine	A	1,00	0,00	1,00	1,00	0,00	1,00
FILIERE ANIMATION (i)		33,00	9,00	42,00	41,00	0,00	41,00
Adjoint animation principal 2ème classe	C	8,00	1,00	9,00	8,00	0,00	8,00
Animateur Territorial	B	3,00	1,00	4,00	4,00	0,00	4,00
Animateur principal 1ère classe	B	2,00	0,00	2,00	2,00	0,00	2,00
Animateur principal 2ème classe	B	1,00	0,00	1,00	1,00	0,00	1,00
adjoint d'animation	C	19,00	7,00	26,00	26,00	0,00	26,00

VILLE DE BELFORT - BUDGET PRINCIPAL BELFORT - CA - 2018

GRADES OU EMPLOIS (1)	CATEGORIES (2)	EMPLOIS BUDGETAIRES (3)			EFFECTIFS POURVUS SUR EMPLOIS BUDGETAIRES EN ETPT (4)		
		EMPLOIS PERMANENTS À TEMPS COMPLET	EMPLOIS PERMANENTS À TEMPS NON COMPLET	TOTAL	AGENTS TITULAIRES	AGENTS NON TITULAIRES	TOTAL
FILIERE POLICE (j)		31,00	0,00	31,00	28,00	0,00	28,00
Brigadier chef principal	C	9,00	0,00	9,00	8,00	0,00	8,00
Chef de service	B	1,00	0,00	1,00	1,00	0,00	1,00
Gardien-brigadier	C	21,00	0,00	21,00	19,00	0,00	19,00
EMPLOIS NON CITES (k) (5)		0,00	0,00	0,00	0,00	0,00	0,00
TOTAL GENERAL (b + c + d + e + f + g + h + i + j + k)		696,00	184,00	880,00	780,00	10,00	790,00

(1) Les grades ou emplois sont désignés conformément à la circulaire n° NOR : INTB9500102C du 23 mars 1995. Les emplois fonctionnels sont également comptabilisés dans leur filière d'origine.

(2) Catégories : A, B ou C.

(3) Emplois budgétaires créés par l'assemblée délibérante. Les emplois permanents à temps complet sont comptabilisés pour une unité, les emplois à temps non complet sont comptabilisés à hauteur de la quotité de travail prévue par la délibération créant l'emploi.

(4) Equivalent temps plein annuel travaillé (ETPT). Le décompte est proportionnel à l'activité des agents, mesurée par leur quotité de temps de travail et par leur période d'activité sur l'année :

ETPT = Effectifs physiques * quotité de temps de travail * période d'activité dans l'année

Exemple : un agent à temps plein (quotité de travail = 100 %) présent toute l'année correspond à 1 ETPT ; un agent à temps partiel, à 80 % (quotité de travail = 80 %) présent toute l'année correspond à 0,8 ETPT ; un agent à temps partiel, à 80 % (quotité de travail = 80 %) présent la moitié de l'année (ex : CDD de 6 mois, recrutement à mi-année) correspond à 0,4 ETPT (0,8 * 6 / 12).

(5) Par exemple : emplois dont les missions ne correspondent pas à un cadre d'emploi existant, « emplois spécifiques » régis par l'article 139 ter de la loi n° 84-53 du 26 janvier 1984 etc.

IV – ANNEXES	IV
AUTRES ELEMENTS D'INFORMATIONS – ETAT DU PERSONNEL AU 31/12/N	C1.1

C1.1 – ETAT DU PERSONNEL AU 31/12/N (suite)

AGENTS NON TITULAIRES EN FONCTION AU 31/12/N	CATEGORIES (1)	SECTEUR (2)	REMUNERATION (3)		CONTRAT	
			Indice (8)	Euros	Fondement du contrat (4)	Nature du contrat (5)
Agents occupant un emploi permanent (6)				0,00		
Adjoint technique	C	TECH	325	0,00	3-1 Remplacement d'un fonctionnaire autorisé à servir à temps partiel ou indisponible	CDD
Adjoint technique	C	TECH	327	0,00	3-1 Remplacement d'un fonctionnaire autorisé à servir à temps partiel ou indisponible	CDD
Attaché territorial	A	ADM		0,00	3-3-1° Absence de cadre d'emplois de fonctionnaires pour assurer les fonctions	CDD
Attaché territorial	A	ADM	532	0,00	3-3-2° Emplois du niveau de cat A quand les besoins des services ou la nature des fonctions le justifient	CDD
Attaché territorial	A	ADM	505	0,00	3-3-2° Emplois du niveau de cat A quand les besoins des services ou la nature des fonctions le justifient	CDD
Attaché territorial	A	ADM	418	0,00	3-3-2° Emplois du niveau de cat A quand les besoins des services ou la nature des fonctions le justifient	CDD
Ingénieur	A	TECH	478	0,00	3-3-2° Emplois du niveau de cat A quand les besoins des services ou la nature des fonctions le justifient	CDD
Rédacteur	B	ADM	339	0,00	3-2 Vacance temporaire d'un emploi	CDD
Rédacteur	B	ADM	366	0,00	3-2 Vacance temporaire d'un emploi	CDD
Technicien territorial	B	TECH	339	0,00	3-2 Vacance temporaire d'un emploi	CDD
Technicien territorial	B	TECH	339	0,00	3-2 Vacance temporaire d'un emploi	CDD
Technicien territorial	B	TECH	339	0,00	3-2 Vacance temporaire d'un emploi	CDD
Agents occupant un emploi non permanent (7)				0,00		

VILLE DE BELFORT - BUDGET PRINCIPAL BELFORT - CA - 2018

AGENTS NON TITULAIRES EN FONCTION AU 31/12/N	CATEGORIES (1)	SECTEUR (2)	REMUNERATION (3)		CONTRAT	
			Indice (8)	Euros	Fondement du contrat (4)	Nature du contrat (5)
Collaborateur de Cabinet	A	OTR	440	0,00	A Collaborateur de cabinet	A Collaborateur de cabinet
Collaborateur de Cabinet	A	OTR	560	0,00	A Collaborateur de cabinet	A Collaborateur de cabinet
Collaborateur de Cabinet	A	OTR	647	0,00	A Collaborateur de cabinet	A Collaborateur de cabinet
TOTAL GENERAL				0,00		

(1) CATEGORIES: A, B et C.

(2) SECTEUR ADM : Administratif.
 TECH : Technique.
 URB : Urbanisme (dont aménagement urbain).
 S : Social.
 MS : Médico-social.
 MT : Médico-technique.
 SP : Sportif.
 CULT : Culturel
 ANIM : Animation.
 PM : Police.
 OTR : Missions non rattachables à une filière.

(3) REMUNERATION : Référence à un indice brut (indiquer le niveau de l'indice brut) de la fonction publique ou en euros annuels bruts (indiquer l'ensemble des éléments de la rémunération brute annuelle).

(4) CONTRAT : Motif du contrat (loi du 26 janvier 1984 modifiée) :
 3-a° : article 3, 1er alinéa : accroissement temporaire d'activité.
 3-b : article 3, 2ème alinéa : accroissement saisonnier d'activité.
 3-1 : remplacement d'un fonctionnaire autorisé à servir à temps partiel ou indisponible (maladie, maternité...).
 3-2 : vacance temporaire d'un emploi.
 3-3-1° : absence de cadre d'emplois de fonctionnaires susceptibles d'assurer les fonctions correspondantes.
 3-3-2° : emplois du niveau de la catégorie A lorsque les besoins des services ou la nature des fonctions le justifient.
 3-3-3° : emplois de secrétaire de mairie des communes de moins de 1 000 habitants et de secrétaire des groupements composés de communes dont la population moyenne est inférieure à ce seuil.
 3-3-4° : emplois à temps non complet des communes de moins de 1 000 habitants et des groupements composés de communes dont la population moyenne est inférieure à ce seuil, lorsque la quotité de temps de travail est inférieure à 50 %.
 3-3-5° : emplois des communes de moins de 2 000 habitants et des groupements de communes de moins de 10 000 habitants dont la création ou la suppression dépend de la décision d'une autorité qui s'impose à la collectivité ou à l'établissement en matière de création, de changement de périmètre ou de suppression d'un service public.
 3-4 : article 21 de la loi n° 2012-347 : contrat à durée indéterminée obligatoirement proposée à un agent contractuel.
 38 : article 38 travailleurs handicapés catégorie C.
 47 : article 47 recrutements directs sur emplois fonctionnels
 110 : article 110 collaborateurs de groupes de cabinets.
 110-1 : collaborateurs de groupes d'élus.
 A : autres (préciser).

(5) Indiquer si l'agent contractuel est titulaire d'un contrat à durée déterminée (CDD) ou d'un contrat à durée indéterminée (CDI). Les contrats particuliers devront être labellisés « A / autres » et feront l'objet d'une précision (ex : « contrats aidés »).

(6) Occupent un emploi permanent de la fonction publique territoriale, les agents non titulaires recrutés sur le fondement des articles 3-1, 3-2, 3-3, 38 et 47 de la loi n° 84-53 du 26 janvier 1984, ainsi que les agents qui sont titulaires d'un contrat à durée indéterminée pris sur le fondement de l'article 21 de la loi n° 2012-347.

(7) Occupent un emploi non permanent de la fonction publique territoriale, les agents non titulaires recrutés sur le fondement des articles 3, 110 et 110-1.

(8) Si un contrat fixe comme référence de rémunération un traitement hors échelle, il convient de mentionner le chevron conformément à l'article 6 décret 85-1148 du 20 octobre 1985.

IV – ANNEXES	IV
AUTRES ELEMENTS D'INFORMATION ACTIONS DE FORMATION DES ELUS AU 31/12/N	C1.2

C1.2 – ACTIONS DE FORMATION DES ELUS AU 31/12/N (1)

ELUS BENEFICIAIRES DES ACTIONS DE FORMATION	ACTIONS DE FORMATION FINANCEES PAR LA COMMUNE OU L'ETABLISSEMENT
EINHORN Christiane	Colloque sur la condtion animale
EINHORN Christiane	Colloque sur la condtion animale
GILLIOTTE Latifa	Journées nationales des femmes élus
JOLY Claude	LA GESTION DE SON TEMPS
MENTRE Delphine	Certificat marketing territorial
MESLOT Damien	Congrès des Maires
PIQUEPAILLE Gérard	Salon préventica
ROCHETTE DE LEMPDES Marie	JOURNEE FNCC
ROCHETTE DE LEMPDES Marie	Formation en anglais
ROCHETTE DE LEMPDES Marie	Assises nationales du patrimoine culturel
VOLA Yves	Communes forestières T de Belfort

(1) Articles L. 2123-12 et L. 2123-14-1 du CGCT.

IV – ANNEXES	IV
AUTRES ELEMENTS D'INFORMATIONS LISTE DES ORGANISMES DANS LESQUELS LA COLLECTIVITE A PRIS UN ENGAGEMENT FINANCIER	C2

C2 – LISTES DES ORGANISMES DANS LESQUELS A ETE PRIS UN ENGAGEMENT FINANCIER (articles L. 2313-1 et L. 2313-1-1 du CGCT)

Les documents financiers et comptables de ces organismes sont mis à la disposition du public à (1). Toute personne a le droit de demander communication.				
La nature de l'engagement (2)	Nom de l'organisme	Raison sociale de l'organisme	Nature juridique de l'organisme	Montant de l'engagement
<u>Délégation de service public (3)</u>				
29/10/1993 - affermage	Société de gestion des centres Atria	gestion de centres de congrès	Société en nom collectif	195 736,00
28/05/2015 - affermage	EURL HEITMANN	gestion de camping	SARL	0,00
<u>Détention d'une part du capital</u>				
05/11/1958 -	SODEB		SEM	71 400,00
02/12/1988 -	TANDEM		SEM	548 976,77
02/11/1995 -	SEMIH		SEM	685 800,00
10/07/1998 -	Crédit immobilier de Franche Comté		SA	59 455,12
25/06/1999 -	Caisse d'Epargne		SA	14 996,00
01/01/2001 -	Crédit Agricole		SA	304,90
03/03/2010 -	Syndicat Mixte de L'Aéroparc		EPCI	1 210 365,85
<u>Garantie ou cautionnement d'un emprunt</u>				
<u>Subventions supérieures à 75 000 € ou représentant plus de 50 % du produit figurant au compte de résultat de l'organisme</u>				
Autres				

(1) Hôtel de ville pour les communes et siège de l'établissement pour les EPCI, syndicat etc... et autres lieux publics désignés par la commune ou l'établissement.

(2) Indiquer la date de la décision (délibérations, contrats ou décisions de l'exécutif).

(3) Préciser la nature de la délégation (concession, affermage, régie intéressée ...).

IV – ANNEXES	IV
AUTRES ELEMENTS D'INFORMATION PRESENTATION AGREGÉE DU BUDGET PRINCIPAL ET DES BUDGETS ANNEXES	C3.5

C3.5 – PRESENTATION AGREGÉE DU BUDGET PRINCIPAL ET DES BUDGETS ANNEXES**1 – BUDGET PRINCIPAL**

SECTION	Crédits ouverts (BP+DM+RAR N-1)	Réalisations - mandats ou titres (1)	Restes à réaliser au 31/12	Crédits annulés
INVESTISSEMENT				
DEPENSES	33 451 883,31	24 455 895,64	5 173 455,00	3 822 532,67
RECETTES	34 373 338,31	22 100 426,97	4 325 000,00	7 947 911,34
FONCTIONNEMENT				
DEPENSES	74 529 896,46	64 626 358,78	0,00	9 903 537,68
RECETTES	74 529 896,46	74 491 536,28	0,00	38 360,18

(1) Y compris les rattachements.

2 – BUDGETS ANNEXES (autant de tableaux que de budget) (1)

BUDGET : BUDGET ANNEXE CFA / N°SIRET : 21900010600175				
SECTION	Crédits ouverts (BP+DM+RAR N-1)	Réalisations - mandats ou titres (2)	Restes à réaliser au 31/12	Crédits annulés
INVESTISSEMENT				
DEPENSES	810 314,32	484 200,91	95 836,92	230 276,49
RECETTES	906 151,24	650 042,69	0,00	256 108,55
FONCTIONNEMENT				
DEPENSES	2 730 601,49	2 353 333,69	0,00	377 267,80
RECETTES	2 730 601,49	2 150 048,03	0,00	580 553,46

BUDGET : BUDGET ANNEXE CUISINE CENTRALE / N°SIRET : 21900010600720				
SECTION	Crédits ouverts (BP+DM+RAR N-1)	Réalisations - mandats ou titres (2)	Restes à réaliser au 31/12	Crédits annulés
INVESTISSEMENT				
DEPENSES	0,00	0,00	0,00	0,00
RECETTES	0,00	0,00	0,00	0,00
FONCTIONNEMENT				
DEPENSES	0,00	0,00	0,00	0,00
RECETTES	0,00	0,00	0,00	0,00

(1) Ne sont pas pris en compte les CCAS et caisses des écoles, régies personnalisées ...qui sont des personnes morales distinctes de la commune ou de l'établissement de rattachement juridique.

(2) Y compris les rattachements.

3 – PRESENTATION AGRÉGÉE DU BUDGET PRIMITIF ET DES BUDGETS ANNEXES (avant la neutralisation des flux réciproques)

SECTION	Crédits ouverts (BP+DM+RAR N-1)	Réalisations - mandats ou titres (1)	Restes à réaliser au 31/12	Crédits annulés
INVESTISSEMENT				
DEPENSES	34 262 197,63	24 940 096,55	5 269 291,92	4 052 809,16
RECETTES	35 279 489,55	22 750 469,66	4 325 000,00	8 204 019,89
FONCTIONNEMENT				
DEPENSES	77 260 497,95	66 979 692,47	0,00	10 280 805,48
RECETTES	77 260 497,95	76 641 584,31	0,00	618 913,64
TOTAL GENERAL DES DEPENSES	111 522 695,58	91 919 789,02	5 269 291,92	14 333 614,64
TOTAL GENERAL DES RECETTES	112 539 987,50	99 392 053,97	4 325 000,00	8 822 933,53

(1) Y compris les rattachements.

IV – ANNEXES	IV
AUTRES ELEMENTS D'INFORMATION PRESENTATION AGREGÉE ET CONSOLIDÉE DU BUDGET PRINCIPAL ET DES BUDGETS ANNEXES	C3.5

4 – FLUX RECIPROQUES ENTRE LE BUDGET PRINCIPAL ET LES BUDGETS ANNEXES (Cf. liste des principales opérations en annexe de la M14) (1)

SECTION	Crédits ouverts (BP+DM+RAR N-1)	Réalisations - mandats ou titres (2)	Restes à réaliser au 31/12	Crédits annulés
INVESTISSEMENT				
DEPENSES	0,00	0,00	0,00	0,00
RECETTES	0,00	0,00	0,00	0,00
FONCTIONNEMENT				
DEPENSES	0,00	0,00	0,00	0,00
RECETTES	0,00	0,00	0,00	0,00

(1) La présentation de ce tableau des flux réciproques est facultative.

(2) Y compris les rattachements.

5 – PRESENTATION CONSOLIDEE DU BUDGET PRIMITIF ET DES BUDGETS ANNEXES (après la neutralisation des flux réciproques) (1)

SECTION	Crédits ouverts (BP+DM+RAR N-1)	Réalisations - mandats ou titres (2)	Restes à réaliser au 31/12	Crédits annulés
INVESTISSEMENT				
DEPENSES	34 262 197,63	24 940 096,55	5 269 291,92	4 052 809,16
RECETTES	35 279 489,55	22 750 469,66	4 325 000,00	8 204 019,89
FONCTIONNEMENT				
DEPENSES	77 260 497,95	66 979 692,47	0,00	10 280 805,48
RECETTES	77 260 497,95	76 641 584,31	0,00	618 913,64
TOTAL GENERAL DES DEPENSES	111 522 695,58	91 919 789,02	5 269 291,92	14 333 614,64
TOTAL GENERAL DES RECETTES	112 539 987,50	99 392 053,97	4 325 000,00	8 822 933,53

(1) La présentation de ce tableau est obligatoire si celui des flux réciproques est produit.

(2) Y compris les rattachements.

IV – ANNEXES	IV
DECISIONS EN MATIERE DE TAUX DE CONTRIBUTIONS DIRECTES	D1

D1 – TAUX DE CONTRIBUTIONS DIRECTES

Libellés	Bases notifiées (si connues à la date de vote)	Variation des bases/N-1 (%)	Taux appliqués par décision de l'assemblée délibérante (%)	Variation de taux/N-1 (%)	Produit voté par l'assemblée délibérante	Variation du produit/N-1 (%)
Taxe d'habitation	58 134 533,00	1,51	16,80	0,00	9 766 169,00	1,51
TFPB	64 424 931,00	2,46	19,00	0,00	12 237 012,00	2,43
TFPNB	137 299,00	-6,36	82,83	0,00	113 713,00	-6,37
CFE	0,00	0,00	0,00	0,00	0,00	0,00
TOTAL	122 696 763,00	2,00			22 116 894,00	1,97

IV – ANNEXES	IV
ARRETE ET SIGNATURES	D2

Nombre de membres en exercice : 0
 Nombre de membres présents : 0
 Nombre de suffrages exprimés : 0
 VOTES :
 Pour : 0
 Contre : 0
 Abstentions : 0

Date de convocation :

Présenté par (1) .
 A , le

Délibéré par l'assemblée (2), réunie en session .
 A , le
 Les membres de l'assemblée délibérante (2),

Certifié exécutoire par (1) , compte tenu de la transmission en préfecture, le , et de la publication le

A ,le

(1) Indiquer le maire ou le président de l'organisme.

(2) L'assemblée délibérante étant : .

REPUBLIQUE FRANÇAISE

VILLE - VILLE DE BELFORT (1)
AGREGE AU BUDGET PRINCIPAL DE VILLE DE BELFORT (2)

Numéro SIRET : 21900010600175

POSTE COMPTABLE : TRESORERIE GRAND BELFORT

M 14

Compte administratif
voté par nature

BUDGET : BUDGET ANNEXE CFA (3)

ANNEE 2018

(1) Indiquer la nature juridique et le nom de la collectivité ou de l'établissement (commune, CCAS, EPCI, syndicat mixte, etc).

(2) A renseigner uniquement pour les budgets annexes.

(3) Indiquer le budget concerné : budget principal ou libellé du budget annexe.

Sommaire

I - Informations générales (5)

A - Informations statistiques, fiscales et financières	4
B - Modalités de vote du budget	5

II - Présentation générale du budget

A1 - Vue d'ensemble - Exécution du budget et détail des restes à réaliser	6
A2 - Vue d'ensemble - Section de fonctionnement - Chapitres	8
A3 - Vue d'ensemble - Section d'investissement - Chapitres	9
B1 - Balance générale du budget - Dépenses	11
B2 - Balance générale du budget - Recettes	12

III - Vote du budget

A1 - Section de fonctionnement - Détail des dépenses	13
A2 - Section de fonctionnement - Détail des recettes	15
B1 - Section d'investissement - Détail des dépenses	16
B2 - Section d'investissement - Détail des recettes	17
B3 - Opérations d'équipement - Détail des chapitres et articles	18

IV - Annexes (6)

A - Eléments du bilan

A1 - Présentation croisée par fonction (1)	19
A1.1 - Présentation croisée par fonction - Détail fonctionnement	23
A1.2 - Présentation croisée par fonction - Détail investissement	51
A2.1 - Etat de la dette - Détail des crédits de trésorerie	Sans Objet
A2.2 - Etat de la dette - Répartition par nature de dette	85
A2.3 - Etat de la dette - Répartition des emprunts par structure de taux	Sans Objet
A2.4 - Etat de la dette - Typologie de la répartition de l'encours	89
A2.5 - Etat de la dette - Détail des opérations de couverture	Sans Objet
A2.6 - Etat de la dette - Remboursement anticipé d'un emprunt avec refinancement	Sans Objet
A2.7 - Etat de la dette - Emprunts renégociés au cours de l'année N	Sans Objet
A2.8 - Etat de la dette - Dette pour financer l'emprunt d'un autre organisme	Sans Objet
A2.9 - Etat de la dette - Autres dettes	Sans Objet
A3 - Méthodes utilisées pour les amortissements	90
A4 - Etat des provisions	Sans Objet
A5 - Etalement des provisions	Sans Objet
A6.1 - Equilibre des opérations financières - Dépenses	91
A6.2 - Equilibre des opérations financières - Recettes	92
A7.1.1 - Etats des dépenses et recettes des services d'eau et d'assainissement - Fonctionnement (2)	Sans Objet
A7.1.2 - Etats des dépenses et recettes des services d'eau et d'assainissement - Investissement (2)	Sans Objet
A7.2.1 - Etats des dépenses et recettes des services assujettis à la TVA - Fonctionnement (3)	Sans Objet
A7.2.2 - Etats des dépenses et recettes des services assujettis à la TVA - Investissement (3)	Sans Objet
A7.3.1 - Etats de la répartition de la TEOM - Fonctionnement (4)	Sans Objet
A7.3.2 - Etats de la répartition de la TEOM - Investissement (4)	Sans Objet
A8 - Etat des charges transférées	Sans Objet
A9 - Détail des opérations pour le compte de tiers	Sans Objet
A10.1 - Variation du patrimoine (article R. 2313-3 du CGCT) - Entrées	93
A10.2 - Variation du patrimoine (article R. 2313-3 du CGCT) - Sorties	Sans Objet
A10.3 - Opérations liées aux cessions	Sans Objet
A10.4 - Variation du patrimoine (article L. 300-5 du code de l'urbanisme) - Entrées	Sans Objet
A10.5 - Variation du patrimoine (article L. 300-5 du code de l'urbanisme) - Sorties	Sans Objet
A11 - Etat des travaux en régie	95
A12 - Emploi des crédits communautaires dans le cadre de la subvention globale	Sans Objet

B - Engagements hors bilan

B1.1 - Etat des emprunts garantis par la commune ou l'établissement	Sans Objet
B1.2 - Calcul du ratio d'endettement relatif aux garanties d'emprunt	Sans Objet
B1.3 - Etat des contrats de crédit-bail	Sans Objet
B1.4 - Etat des contrats de partenariat public-privé	Sans Objet
B1.5 - Etat des autres engagements donnés	Sans Objet
B1.6 - Etat des engagements reçus	Sans Objet
B1.7 - Liste des concours attribués à des tiers en nature ou en subventions	Sans Objet
B2.1 - Etat des autorisations de programme et des crédits de paiement afférents	Sans Objet
B2.2 - Etat des autorisations d'engagement et des crédits de paiement afférents	Sans Objet

B3 - Emploi des recettes grevées d'une affectation spéciale	Sans Objet
C - Autres éléments d'informations	
C1.1 - Etat du personnel	97
C1.2 - Actions de formation des élus	Sans Objet
C2 - Liste des organismes dans lesquels a été pris un engagement financier	Sans Objet
C3.1 - Liste des organismes de regroupement auxquels adhère la commune ou l'établissement	Sans Objet
C3.2 - Liste des établissements publics créés	Sans Objet
C3.3 - Liste des services individualisés dans un budget annexe	Sans Objet
C3.4 - Liste des services assujettis à la TVA et non érigés en budget annexe	Sans Objet
C3.5 - Présentation agrégée du budget principal et des budgets annexes	101
C3.6 - Identification des flux croisés	Sans Objet
D - Décision en matière de taux de contributions directes - Arrêté et signatures	
D1 - Décision en matière de taux de contributions directes	Sans Objet
D2 - Arrêté et signatures	104

(1) Cette présentation est obligatoire pour les communes de 3 500 habitants et plus (art. L. 2312-3 du CGCT), les groupements comprenant au moins une commune de 3 500 habitants et plus (art. R. 5211-14 du CGCT) et leurs établissements publics. Il n'a cependant pas à être produit par les services à activité unique érigés en établissement public ou budget annexe. Les autres communes et établissements peuvent les présenter de manière facultative.

(2) Cet état ne peut être produit que par les communes dont la population est inférieure à 500 habitants qui gèrent les services de distribution de l'eau potable et d'assainissement sous forme de régie simple sans budget annexe (article L. 2221-11 du CGCT).

(3) Cf. article R. 2313-3 du CCGT.

(4) Cet état est obligatoirement produit par les communes et groupements de communes de 10 000 habitants et plus ayant institué la TEOM et assurant au moins la collecte des déchets ménagers.

(5) Les associations syndicales autorisées doivent utiliser leur état particulier « *Informations générales* » annexé à l'arrêté n° NOR : INTB1237402A, relatif au cadre budgétaire et comptable applicable aux associations syndicales autorisées.

(6) Les associations syndicales autorisées remplissent et joignent uniquement les états qui les concernent au titre de l'exercice et au titre du détail des comptes de bilan.

Préciser, pour chaque annexe, si l'état est sans objet le cas échéant.

Code INSEE	VILLE DE BELFORT BUDGET ANNEXE CFA	CA 2018
-------------------	---	--------------------

I – INFORMATIONS GENERALES	I
INFORMATIONS STATISTIQUES, FISCALES ET FINANCIERES	A

Informations statistiques	Valeurs
Population totale (colonne h du recensement INSEE) :	
Nombre de résidences secondaires (article R. 2313-1 <i>in fine</i>) :	
Nom de l'EPCI à fiscalité propre auquel la commune adhère :	

Potentiel fiscal et financier (1)		Valeurs par hab. (population DGF)	Moyennes nationales du potentiel financier par habitants de la strate
Fiscal	Financier		

Informations financières – ratios (2)		Valeurs	Moyennes nationales de la strate (3)
1	Dépenses réelles de fonctionnement/population		
2	Produit des impositions directes/population		
3	Recettes réelles de fonctionnement/population		
4	Dépenses d'équipement brut/population		
5	Encours de dette/population		
6	DGF/population		
7	Dépenses de personnel/dépenses réelles de fonctionnement (2)		
8	Dépenses de fonct. et remb. dette en capital/recettes réelles de fonct. (2)		
9	Dépenses d'équipement brut/recettes réelles de fonctionnement (2)		
10	Encours de la dette/recettes réelles de fonctionnement (2)		

Dans l'ensemble des tableaux, les cases grisées ne doivent pas être remplies.

(1) Il s'agit du potentiel fiscal et du potentiel financier définis à l'article L. 2334-4 du code général des collectivités territoriales qui figurent sur la fiche de répartition de la DGF de l'exercice N-1 établie sur la base des informations N-2 (transmise par les services préfectoraux).

(2) Les ratios 1 à 6 sont obligatoires pour les communes de 3 500 habitants et plus et leurs établissements publics administratifs ainsi que pour les EPCI dotés d'une fiscalité propre comprenant au moins une commune de 3 500 habitants et plus.

Les ratios 7 à 10 sont obligatoires pour les communes de 10 000 habitants et plus et leurs établissements publics administratifs ainsi que pour les EPCI dotés d'une fiscalité propre comprenant au moins une commune de 10 000 habitants et plus (cf. articles L. 2313-1, L. 2313-2, R. 2313-1, R. 2313-2 et R. 5211-15 du CGCT). Pour les caisses des écoles, les EPCI non dotés d'une fiscalité propre et les syndicats mixtes associant exclusivement des communes et des EPCI, il conviendra d'appliquer les ratios prévus respectivement par les articles R. 2313-7, R. 5211-15 et R. 5711-3 du CGCT.

(3) Il convient d'indiquer les moyennes de la catégorie de l'organisme en cause (commune, communauté urbaine, communauté d'agglomération, ...) et les sources d'où sont tirées les informations (statistiques de la direction générale des collectivités locales ou de la direction générale de la comptabilité publique). Il s'agit des moyennes de la dernière année connue.

I – INFORMATIONS GENERALES	I
MODALITES DE VOTE DU BUDGET	B

POUR MEMOIRE⁽¹⁾

I – L'assemblée délibérante a voté le présent budget par nature :

- au niveau (2) du chapitre pour la section de fonctionnement.
- au niveau (2) du chapitre pour la section d'investissement.
 - sans (3) les chapitres « opérations d'équipement » de l'état III B 3.
 - avec (4) vote formel sur chacun des chapitres.

La liste des articles spécialisés sur lesquels l'ordonnateur ne peut procéder à des virements d'article à article est la suivante :

II – En l'absence de mention au paragraphe I ci-dessus, le budget est réputé voté par chapitre, et, en section d'investissement, sans chapitre de dépense « opération d'équipement ».

III – Les provisions sont (5) semi-budgétaires (pas d'inscriptions en recettes de la section d'investissement) Délibération 18-132 du 27 septembre 2018.

(1) Rappeler les modalités relatives au vote du budget.

(2) A compléter par « du chapitre » ou « de l'article ».

(3) Indiquer « avec » ou « sans » les chapitres opérations d'équipement.

(4) Indiquer « avec » ou « sans » vote formel.

(5) A compléter par un seul des deux choix suivants :

- semi-budgétaires (pas d'inscription en recette de la section d'investissement),
- budgétaires (délibération n° du).

II – PRESENTATION GENERALE DU BUDGET	II
VUE D'ENSEMBLE	A1

EXECUTION DU BUDGET

		DEPENSES		RECETTES	
REALISATIONS DE L'EXERCICE (mandats et titres)	Section de fonctionnement	A	2 353 333,69	G	2 150 048,03
	Section d'investissement	B	484 200,91	H	650 042,69

+ +

REPORTS DE L'EXERCICE N-1	Report en section de fonctionnement (002)	C	0,00 (si déficit)	I	362 622,49 (si excédent)
	Report en section d'investissement (001)	D	145 650,18 (si déficit)	J	0,00 (si excédent)

= =

TOTAL (réalisations + reports)	= A+B+C+D	2 983 184,78	= G+H+I+J	3 162 713,21
---	-----------	---------------------	-----------	---------------------

RESTES A REALISER A REPORTER EN N+1 (1)	Section de fonctionnement	E	0,00	K	0,00
	Section d'investissement	F	95 836,92	L	0,00
	TOTAL des restes à réaliser à reporter en N+1	= E+F	95 836,92	= K+L	0,00

RESULTAT CUMULE	Section de fonctionnement	= A+C+E	2 353 333,69	= G+I+K	2 512 670,52
	Section d'investissement	= B+D+F	725 688,01	= H+J+L	650 042,69
	TOTAL CUMULE	= A+B+C+D+E+F	3 079 021,70	= G+H+I+J+K+L	3 162 713,21

DETAIL DES RESTES A REALISER

Chap.	Libellé	Dépenses engagées non mandatées	Titres restant à émettre
TOTAL DE LA SECTION DE FONCTIONNEMENT		E	0,00
011	Charges à caractère général	0,00	
012	Charges de personnel, frais assimilés	0,00	
014	Atténuations de produits	0,00	
65	Autres charges de gestion courante	0,00	
656	Frais fonctionnement des groupes d'élus	0,00	
66	Charges financières	0,00	
67	Charges exceptionnelles	0,00	
70	Produits services, domaine et ventes div		0,00
73	Impôts et taxes		0,00
74	Dotations et participations		0,00
75	Autres produits de gestion courante		0,00
013	Atténuations de charges		0,00
76	Produits financiers		0,00
77	Produits exceptionnels		0,00
TOTAL DE LA SECTION D'INVESTISSEMENT		F	95 836,92
010	Stocks (4)	0,00	0,00
024	Produits des cessions d'immobilisations		0,00
10	Dotations, fonds divers et réserves	0,00	0,00
13	Subventions d'investissement	0,00	0,00
16	Emprunts et dettes assimilées	0,00	0,00

Chap.	Libellé	Dépenses engagées non mandatées	Titres restant à émettre
18	Compte de liaison : affectat° (BA,régie) (6)	0,00	0,00
20	Immobilisations incorporelles	0,00	0,00
204	Subventions d'équipement versées	0,00	0,00
21	Immobilisations corporelles	73 459,18	0,00
22	Immobilisations reçues en affectation (5)	0,00	0,00
23	Immobilisations en cours	22 377,74	0,00
26	Participat° et créances rattachées	0,00	0,00
27	Autres immobilisations financières	0,00	0,00

(1) Les restes à réaliser de la section de fonctionnement correspondent en dépenses, aux dépenses engagées non mandatées et non rattachées telles qu'elles ressortent de la comptabilité des engagements et en recettes, aux recettes certaines n'ayant pas donné lieu à l'émission d'un titre et non rattachées (R. 2311-11 du CGCT).

Les restes à réaliser de la section d'investissement correspondent en dépenses, aux dépenses engagées non mandatées au 31/12 de l'exercice précédent telles qu'elles ressortent de la comptabilité des engagements et aux recettes certaines n'ayant pas donné lieu à l'émission d'un titre au 31/12 de l'exercice précédent (R. 2311-11 du CGCT).

(2) Le chapitre 45 doit être détaillé conformément au plan de compte, tant en dépenses qu'en recettes.

II - PRESENTATION GENERALE DU BUDGET	II
SECTION DE FONCTIONNEMENT – CHAPITRES	A2

DEPENSES DE FONCTIONNEMENT

Chap.	Libellé	Crédits ouverts (BP+DM+RAR N-1)	Crédits employés (ou restant à employer)			Crédits annulés
			Mandats émis	Charg. rattachées	Restes à réaliser au 31/12	
011	Charges à caractère général	542 402,94	327 756,53	77 925,10	0,00	136 721,31
012	Charges de personnel, frais assimilés	1 788 062,00	1 788 005,40	0,00	0,00	56,60
014	Atténuations de produits	0,00	0,00	0,00	0,00	0,00
65	Autres charges de gestion courante	7 225,00	7 196,01	0,00	0,00	28,99
656	Frais fonctionnement des groupes d'élus	0,00	0,00	0,00	0,00	0,00
Total des dépenses de gestion courante		2 337 689,94	2 122 957,94	77 925,10	0,00	136 806,90
66	Charges financières	19 000,00	16 393,84	879,73	0,00	1 726,43
67	Charges exceptionnelles	4 000,00	3 374,02	0,00	0,00	625,98
68	Dotations provisions semi-budgétaires (1)	0,00	0,00			0,00
022	Dépenses imprévues	0,00				
Total des dépenses réelles de fonctionnement		2 360 689,94	2 142 725,80	78 804,83	0,00	139 159,31
023	Virement à la section d'investissement (2)	238 016,55				
042	Opérat° ordre transfert entre sections (2)	131 895,00	131 803,06			91,94
043	Opérat° ordre intérieur de la section (2)	0,00	0,00			0,00
Total des dépenses d'ordre de fonctionnement		369 911,55	131 803,06			238 108,49
TOTAL		2 730 601,49	2 274 528,86	78 804,83	0,00	377 267,80
Pour information D 002 Déficit de fonctionnement reporté de N-1		(3) 0,00				

RECETTES DE FONCTIONNEMENT

Chap.	Libellé	Crédits ouverts (BP+DM+RAR N-1)	Crédits employés (ou restant à employer)			Crédits annulés
			Titres émis	Prod. rattachées	Restes à réaliser au 31/12	
013	Atténuations de charges	0,00	0,00	0,00	0,00	0,00
70	Produits services, domaine et ventes div	0,00	39 777,94	0,00	0,00	-39 777,94
73	Impôts et taxes	188 000,00	249 862,76	0,00	0,00	-61 862,76
74	Dotations et participations	2 103 874,00	1 820 161,62	0,00	0,00	283 712,38
75	Autres produits de gestion courante	76 105,00	34 076,12	5 900,00	0,00	36 128,88
Total des recettes de gestion courante		2 367 979,00	2 143 878,44	5 900,00	0,00	218 200,56
76	Produits financiers	0,00	0,00	0,00	0,00	0,00
77	Produits exceptionnels	0,00	269,59	0,00	0,00	-269,59
78	Reprises provisions semi-budgétaires (1)	0,00	0,00			0,00
Total des recettes réelles de fonctionnement		2 367 979,00	2 144 148,03	5 900,00	0,00	217 930,97
042	Opérat° ordre transfert entre sections (2)	0,00	0,00			0,00
043	Opérat° ordre intérieur de la section (2)	0,00	0,00			0,00
Total des recettes d'ordre de fonctionnement		0,00	0,00			0,00
TOTAL		2 367 979,00	2 144 148,03	5 900,00	0,00	217 930,97
Pour information R 002 Excédent de fonctionnement reporté de N-1		(3) 362 622,49				

(1) Si la commune ou l'établissement applique le régime des provisions semi-budgétaires.

(2) DF 023 = RI 021 ; DI 040 = RF 042 ; RI 040 = DF 042 ; DI 041 = RI 041 ; DF 043 = RF 043.

(3) Les lignes de report ne font pas l'objet d'émission de mandat ou de titre (inscrire le montant reporté).

II – PRESENTATION GENERALE DU BUDGET	II
SECTION D'INVESTISSEMENT – CHAPITRES	A3

DEPENSES D'INVESTISSEMENT

Chap.	Libellé	Crédits ouverts (BP+DM+RAR N-1)	Mandats émis	Restes à réaliser au 31/12	Crédits annulés
010	Stocks (3)	0,00	0,00	0,00	0,00
20	Immobilisations incorporelles (sauf 204)	6 998,00	3 654,00	0,00	3 344,00
204	Subventions d'équipement versées	0,00	0,00	0,00	0,00
21	Immobilisations corporelles	255 297,54	100 588,22	73 459,18	81 250,14
22	Immobilisations reçues en affectation (4)	0,00	0,00	0,00	0,00
23	Immobilisations en cours	399 705,52	282 552,86	22 377,74	94 774,92
	Total des opérations d'équipement	0,00	0,00	0,00	0,00
	Total des dépenses d'équipement	662 001,06	386 795,08	95 836,92	179 369,06
10	Dotations, fonds divers et réserves	0,00	0,00	0,00	0,00
13	Subventions d'investissement	0,00	0,00	0,00	0,00
16	Emprunts et dettes assimilées	98 500,00	97 405,83	0,00	1 094,17
18	Compte de liaison : affectat° (BA,régie) (5)	0,00	0,00	0,00	0,00
26	Participat° et créances rattachées	0,00	0,00	0,00	0,00
27	Autres immobilisations financières	0,00	0,00	0,00	0,00
020	Dépenses imprévues	0,00			
	Total des dépenses financières	98 500,00	97 405,83	0,00	1 094,17
45...	Total des op. pour compte de tiers (6)	0,00	0,00	0,00	0,00
	Total des dépenses réelles d'investissement	760 501,06	484 200,91	95 836,92	180 463,23
040	Opérat° ordre transfert entre sections (1)	0,00	0,00		0,00
041	Opérations patrimoniales (1)	0,00	0,00		0,00
	Total des dépenses d'ordre d'investissement	0,00	0,00		0,00
	TOTAL	760 501,06	484 200,91	95 836,92	180 463,23
	Pour information	(2) 145 650,18			
	D 001 Solde d'exécution négatif reporté de N-1				

RECETTES D'INVESTISSEMENT

Chap.	Libellé	Crédits ouverts (BP+DM+RAR N-1)	Titres émis	Restes à réaliser au 31/12	Crédits annulés
010	Stocks (3)	0,00	0,00	0,00	0,00
13	Subventions d'investissement	146 835,74	128 835,00	0,00	18 000,74
16	Emprunts et dettes assimilées (hors 165)	0,00	0,00	0,00	0,00
20	Immobilisations incorporelles (sauf 204)	0,00	0,00	0,00	0,00
204	Subventions d'équipement versées	0,00	0,00	0,00	0,00
21	Immobilisations corporelles	0,00	0,00	0,00	0,00
22	Immobilisations reçues en affectation (4)	0,00	0,00	0,00	0,00
23	Immobilisations en cours	0,00	0,00	0,00	0,00
	Total des recettes d'équipement	146 835,74	128 835,00	0,00	18 000,74
10	Dotations, fonds divers et réserves (hors 1068)	41 823,00	41 823,68	0,00	-0,68
1068	Excédents de fonctionnement capitalisés (7)	347 580,95	347 580,95	0,00	0,00
138	Autres subvent° invest. non transf.	0,00	0,00	0,00	0,00
165	Dépôts et cautionnements reçus	0,00	0,00	0,00	0,00
18	Compte de liaison : affectat° (BA,régie)	0,00	0,00	0,00	0,00
26	Participat° et créances rattachées	0,00	0,00	0,00	0,00
27	Autres immobilisations financières	0,00	0,00	0,00	0,00
024	Produits des cessions d'immobilisations	0,00		0,00	
	Total des recettes financières	389 403,95	389 404,63	0,00	-0,68
45...	Total des op. pour le compte de tiers (6)	0,00	0,00	0,00	0,00
	Total des recettes réelles d'investissement	536 239,69	518 239,63	0,00	18 000,06
021	Virement de la sect° de fonctionnement (1)	238 016,55			
040	Opérat° ordre transfert entre sections (1)	131 895,00	131 803,06		91,94

VILLE DE BELFORT - BUDGET ANNEXE CFA - CA - 2018

Chap.	Libellé	Crédits ouverts (BP+DM+RAR N-1)	Titres émis	Restes à réaliser au 31/12	Crédits annulés
041	Opérations patrimoniales (1)	0,00	0,00		0,00
Total des recettes d'ordre d'investissement		369 911,55	131 803,06		238 108,49
TOTAL		906 151,24	650 042,69	0,00	256 108,55
Pour information					
R 001 Solde d'exécution positif reporté de N-1		(2) 0,00			

(1) DF 023 = RI 021 ; DI 040 = RF 042 ; RI 040 = DF 042 ; DI 041 = RI 041 ; DF 043 = RF 043.

(2) Les lignes de report ne font pas l'objet d'émission de mandat ou de titre (inscrire le montant reporté).

(3) A servir uniquement dans le cadre d'un suivi des stocks selon la méthode de l'inventaire permanent simplifié autorisée pour les seules opérations d'aménagements (lotissement, ZAC...) par ailleurs retracées dans le cadre de budgets annexes.

(4) En dépenses, le chapitre 22 retrace les travaux d'investissement réalisés sur les biens reçus en affectation. En recette, il retrace, le cas échéant, l'annulation de tels travaux effectués sur un exercice antérieur.

(5) A servir uniquement lorsque la commune ou l'établissement effectue une dotation initiale en espèces au profit d'un service public non personnalisé qu'elle ou qu'il crée.

(6) Seul le total des opérations pour compte de tiers figure sur cet état (voir le détail Annexe IV A9).

(7) Le compte 1068 n'est pas un chapitre mais un article du chapitre 10.

II – PRESENTATION GENERALE DU BUDGET	II
BALANCE GENERALE DU BUDGET	B1

1 – Mandats émis (y compris sur les restes à réaliser N-1)

	FONCTIONNEMENT	Opérations réelles (1)	Opérations d'ordre (2)	TOTAL
011	Charges à caractère général	405 681,63		405 681,63
012	Charges de personnel, frais assimilés	1 788 005,40		1 788 005,40
014	Atténuations de produits	0,00		0,00
60	<i>Achats et variation des stocks (3)</i>		0,00	0,00
65	Autres charges de gestion courante	7 196,01		7 196,01
656	Frais fonctionnement des groupes d'élus (4)	0,00		0,00
66	Charges financières	17 273,57	0,00	17 273,57
67	Charges exceptionnelles	3 374,02	0,00	3 374,02
68	Dot. aux amortissements et provisions	0,00	131 803,06	131 803,06
71	<i>Production stockée (ou déstockage) (3)</i>		0,00	0,00
Dépenses de fonctionnement – Total		2 221 530,63	131 803,06	2 353 333,69
Pour information D 002 Déficit de fonctionnement reporté de N-1				0,00

	INVESTISSEMENT	Opérations réelles (1)	Opérations d'ordre (2)	TOTAL
10	Dotations, fonds divers et réserves	0,00	0,00	0,00
13	Subventions d'investissement	0,00	0,00	0,00
15	<i>Provisions pour risques et charges (5)</i>		0,00	0,00
16	Emprunts et dettes assimilées (sauf 1688 non budgétaire)	97 405,83	0,00	97 405,83
18	Compte de liaison : affectat° (BA,régie)	(8) 0,00		0,00
	Total des opérations d'équipement	0,00		0,00
19	<i>Neutral. et régul. d'opérations (5)</i>		0,00	0,00
20	Immobilisations incorporelles (sauf 204) (6)	3 654,00	0,00	3 654,00
204	Subventions d'équipement versées	0,00	0,00	0,00
21	Immobilisations corporelles (6)	100 588,22	0,00	100 588,22
22	Immobilisations reçues en affectation (6)	(9) 0,00	0,00	0,00
23	Immobilisations en cours (6)	282 552,86	0,00	282 552,86
26	Participations et créances rattachées	0,00	0,00	0,00
27	Autres immobilisations financières	0,00	0,00	0,00
28	<i>Amortissement des immobilisations (reprises)</i>		0,00	0,00
29	<i>Prov. pour dépréciat° immobilisations (5)</i>		0,00	0,00
39	<i>Prov. dépréciat° des stocks et en-cours (5)</i>		0,00	0,00
45...	Total des opérations pour compte de tiers (7)	0,00	0,00	0,00
481	<i>Charges à rép. sur plusieurs exercices</i>		0,00	0,00
49	<i>Prov. dépréc. comptes de tiers (5)</i>		0,00	0,00
59	<i>Prov. dépréc. comptes financiers (5)</i>		0,00	0,00
3...	Stocks	0,00	0,00	0,00
Dépenses d'investissement –Total		484 200,91	0,00	484 200,91
Pour information D 001 Solde d'exécution négatif reporté de N-1				145 650,18

(1) Y compris les opérations relatives au rattachement des charges et des produits et les opérations d'ordre semi-budgétaires.

(2) Voir liste des opérations d'ordre.

(3) Permet de retracer des opérations particulières telles que les opérations de stocks liées à la tenue d'un inventaire permanent simplifié.

(4) Communes, communautés d'agglomération et communautés urbaines de plus de 100 000 habitants.

(5) Si la commune ou l'établissement applique le régime des provisions budgétaires.

(6) Hors chapitres « opérations d'équipement ».

(7) Seul le total des opérations pour compte de tiers figure sur cet état (voir le détail Annexe IV A9).

(8) A servir uniquement lorsque la commune ou l'établissement effectue une dotation initiale en espèces au profit d'un service public non personnalisé qu'elle ou qu'il crée.

(9) En dépenses, le chapitre 22 retrace les travaux d'investissement réalisés sur les biens reçus en affectation. En recette, il retrace, le cas échéant, l'annulation de tels travaux effectués sur un exercice antérieur.

II – PRESENTATION GENERALE DU BUDGET	II
BALANCE GENERALE DU BUDGET	B2

2 – Titres émis (y compris sur les restes à réaliser N-1)

	FONCTIONNEMENT	Opérations réelles (1)	Opérations d'ordre (2)	TOTAL
013	Atténuations de charges	0,00		0,00
60	<i>Achats et variation des stocks (3)</i>		0,00	0,00
70	Produits services, domaine et ventes div	39 777,94		39 777,94
71	<i>Production stockée (ou déstockage)</i>		0,00	0,00
72	<i>Production immobilisée</i>		0,00	0,00
73	Impôts et taxes	249 862,76		249 862,76
74	Dotations et participations	1 820 161,62		1 820 161,62
75	Autres produits de gestion courante	39 976,12	0,00	39 976,12
76	Produits financiers	0,00	0,00	0,00
77	Produits exceptionnels	269,59	0,00	269,59
78	Reprise sur amortissements et provisions	0,00	0,00	0,00
79	<i>Transferts de charges</i>		0,00	0,00
Recettes de fonctionnement – Total		2 150 048,03	0,00	2 150 048,03
Pour information R 002 Excédent de fonctionnement reporté de N-1				362 622,49

	INVESTISSEMENT	Opérations réelles (1)	Opérations d'ordre (2)	TOTAL
10	Dotations, fonds divers et réserves (sauf 1068)	41 823,68	0,00	41 823,68
1068	Excédents de fonctionnement capitalisés	347 580,95		347 580,95
13	Subventions d'investissement	128 835,00	0,00	128 835,00
15	<i>Provisions pour risques et charges (4)</i>		0,00	0,00
16	Emprunts et dettes assimilées (sauf 1688 non budgétaire)	0,00	0,00	0,00
18	Compte de liaison : affectat° (BA,régie)	(8) 0,00		0,00
19	<i>Neutral. et régul. d'opérations</i>		0,00	0,00
20	Immobilisations incorporelles (sauf 204) (5)	0,00	0,00	0,00
204	Subventions d'équipement versées	0,00	0,00	0,00
21	Immobilisations corporelles(5)	0,00	0,00	0,00
22	Immobilisations reçues en affectation(5)	(9) 0,00	0,00	0,00
23	Immobilisations en cours(5)	0,00	0,00	0,00
26	Participations et créances rattachées	0,00	0,00	0,00
27	Autres immobilisations financières	0,00	0,00	0,00
28	<i>Amortissement des immobilisations</i>		131 803,06	131 803,06
29	<i>Prov. pour dépréciat° immobilisations (4)</i>		0,00	0,00
39	<i>Prov. dépréciat° des stocks et en-cours (4)</i>		0,00	0,00
45...	Opérations pour compte de tiers (7)	0,00	0,00	0,00
481	<i>Charges à rép. sur plusieurs exercices</i>		0,00	0,00
49	<i>Prov. dépréc. comptes de tiers (4)</i>		0,00	0,00
59	<i>Prov. dépréc. comptes financiers (4)</i>		0,00	0,00
3...	Stocks	0,00	0,00	0,00
Recettes d'investissement – Total		518 239,63	131 803,06	650 042,69
Pour information R 001 Solde d'exécution positif reporté de N-1				0,00

(1) Y compris les opérations relatives au rattachement des charges et des produits et les opérations d'ordre semi-budgétaires.

(2) Voir liste des opérations d'ordre.

(3) Permet de retracer des opérations particulières telles que les opérations de stocks liées à la tenue d'un inventaire permanent simplifié.

(4) Si la commune ou l'établissement applique le régime des provisions budgétaires.

(5) Hors chapitres « opérations d'équipement ».

(6) Seul le total des opérations pour compte de tiers figure sur cet état (voir le détail Annexe IV A9).

(7) A servir uniquement lorsque la commune ou l'établissement effectue une dotation initiale en espèces au profit d'un service public non personnalisé qu'elle ou qu'il crée.

(8) En dépenses, le chapitre 22 retrace les travaux d'investissement réalisés sur les biens reçus en affectation. En recette, il retrace, le cas échéant, l'annulation de tels travaux effectués sur un exercice antérieur.

III – VOTE DU BUDGET	III
SECTION DE FONCTIONNEMENT – DETAIL DES DEPENSES	A1

Chap/ art (1)	Libellé (1)	Crédits ouverts (BP+DM+RAR N-1)	Crédits employés (ou restant à employer)			Crédits annulés
			Mandats émis	Charges rattachées	Restes à réaliser au 31/12	
011	Charges à caractère général	542 402,94	327 756,53	77 925,10	0,00	136 721,31
60611	Eau et assainissement	2 942,60	1 087,40	0,00	0,00	1 855,20
60612	Energie - Electricité	65 100,00	53 586,82	0,00	0,00	11 513,18
60628	Autres fournitures non stockées	287,99	287,99	0,00	0,00	0,00
60632	Fournitures de petit équipement	31 023,67	12 971,50	2 653,67	0,00	15 398,50
60636	Vêtements de travail	22 000,00	1 903,05	20 096,00	0,00	0,95
6064	Fournitures administratives	3 836,90	3 811,66	0,00	0,00	25,24
6068	Autres matières et fournitures	130 116,08	112 384,22	14 804,66	0,00	2 927,20
615221	Entretien, réparations bâtiments publics	36 059,81	3 179,96	743,45	0,00	32 136,40
61558	Entretien autres biens mobiliers	17 304,92	15 825,62	1 083,54	0,00	395,76
6156	Maintenance	92 301,22	27 108,89	7 098,78	0,00	58 093,55
6168	Autres primes d'assurance	5 000,00	4 697,08	0,00	0,00	302,92
617	Etudes et recherches	28 000,00	27 603,20	376,80	0,00	20,00
6182	Documentation générale et technique	2 490,05	2 288,43	150,00	0,00	51,62
6184	Versements à des organismes de formation	22 685,00	19 030,41	0,00	0,00	3 654,59
6226	Honoraires	3 300,00	3 300,00	0,00	0,00	0,00
6232	Fêtes et cérémonies	2 999,30	2 899,30	0,00	0,00	100,00
6238	Divers	54,42	0,00	0,00	0,00	54,42
6247	Transports collectifs	11 141,84	-3 803,16	14 941,78	0,00	3,22
6251	Voyages et déplacements	261,00	61,00	0,00	0,00	200,00
6256	Missions	7 484,00	1 216,72	600,00	0,00	5 667,28
6261	Frais d'affranchissement	3 300,00	0,00	0,00	0,00	3 300,00
627	Services bancaires et assimilés	10,00	5,14	0,00	0,00	4,86
6288	Autres services extérieurs	47 453,01	33 920,47	13 401,80	0,00	130,74
637	Autres impôts, taxes (autres organismes)	7 251,13	4 390,83	1 974,62	0,00	885,68
012	Charges de personnel, frais assimilés	1 788 062,00	1 788 005,40	0,00	0,00	56,60
6215	Personnel affecté par CL de rattachement	40 959,00	40 953,00	0,00	0,00	6,00
6218	Autre personnel extérieur	35 589,00	35 588,79	0,00	0,00	0,21
6331	Versement de transport	18 527,00	18 526,83	0,00	0,00	0,17
6332	Cotisations versées au F.N.A.L.	5 450,00	5 449,03	0,00	0,00	0,97
6336	Cotisations CNFPT et CDGFPT	12 861,00	12 860,22	0,00	0,00	0,78
64111	Rémunération principale titulaires	597 038,00	597 037,39	0,00	0,00	0,61
64112	NBI, SFT, indemnité résidence	13 492,00	13 491,23	0,00	0,00	0,77
64118	Autres indemnités titulaires	71 178,00	71 177,50	0,00	0,00	0,50
64131	Rémunérations non tit.	518 178,00	518 176,08	0,00	0,00	1,92
6451	Cotisations à l'U.R.S.S.A.F.	307 726,00	307 725,64	0,00	0,00	0,36
6453	Cotisations aux caisses de retraites	134 564,00	134 562,37	0,00	0,00	1,63
6474	Versement aux autres oeuvres sociales	23 000,00	23 000,00	0,00	0,00	0,00
6475	Médecine du travail, pharmacie	9 500,00	9 457,32	0,00	0,00	42,68
014	Atténuations de produits	0,00	0,00	0,00	0,00	0,00
65	Autres charges de gestion courante	7 225,00	7 196,01	0,00	0,00	28,99
6541	Créances admises en non-valeur	1 560,00	1 531,16	0,00	0,00	28,84
6542	Créances éteintes	54,00	53,85	0,00	0,00	0,15
65548	Autres contributions	5 611,00	5 611,00	0,00	0,00	0,00
656	Frais fonctionnement des groupes d'élus	0,00	0,00	0,00	0,00	0,00
TOTAL DEPENSES DE GESTION DES SERVICES (a) = (011+012+014+65+656)		2 337 689,94	2 122 957,94	77 925,10	0,00	136 806,90
66	Charges financières (b)	19 000,00	16 393,84	879,73	0,00	1 726,43
66111	Intérêts réglés à l'échéance	19 000,00	17 811,44	0,00	0,00	1 188,56
66112	Intérêts - Rattachement des ICNE	0,00	-1 417,60	879,73	0,00	537,87
67	Charges exceptionnelles (c)	4 000,00	3 374,02	0,00	0,00	625,98
673	Titres annulés (sur exercices antérieurs)	4 000,00	3 374,02	0,00	0,00	625,98
68	Dotations provisions semi-budgétaires (d) (3)	0,00	0,00	0,00	0,00	0,00
022	Dépenses imprévues (e)	0,00				
TOTAL DES DEPENSES REELLES = a+b+c+d+e		2 360 689,94	2 142 725,80	78 804,83	0,00	139 159,31

Chap/ art (1)	Libellé (1)	Crédits ouverts (BP+DM+RAR N-1)	Crédits employés (ou restant à employer)			Crédits annulés
			Mandats émis	Charges rattachées	Restes à réaliser au 31/12	
023	Virement à la section d'investissement	238 016,55	0,00			238 016,55
042	Opérat° ordre transfert entre sections (4) (5) (6)	131 895,00	131 803,06			91,94
6811	Dot. amort. et prov. Immos incorporelles	131 895,00	131 803,06			91,94
TOTAL DES PRELEVEMENTS AU PROFIT DE LA SECTION D'INVESTISSEMENT		369 911,55	131 803,06			238 108,49
043	Opérat° ordre intérieur de la section (7)	0,00	0,00			0,00
TOTAL DES DEPENSES D'ORDRE		369 911,55	131 803,06			238 108,49
TOTAL DES DEPENSES DE FONCTIONNEMENT DE L'EXERCICE (= Total des opérations réelles et d'ordre)		2 730 601,49	2 274 528,86	78 804,83	0,00	377 267,80
Pour information D 002 Déficit de fonctionnement reporté de N-1		0,00				

Détail du calcul des ICNE au compte 66112 (2)

Montant des ICNE de l'exercice	879,73
Montant des ICNE de l'exercice N-1	1 417,60
= Différence ICNE N – ICNE N-1	-537,87

(1) Détailler les chapitres budgétaires par article conformément au plan de comptes appliqué par la commune ou l'établissement.

(2) Si le mandatement des ICNE de l'exercice est inférieur au montant de l'exercice N-1, le montant du compte 66112 sera négatif.

(3) Si la commune ou l'établissement applique le régime des provisions semi-budgétaires.

(4) Cf. définition du chapitre des opérations d'ordre, *DF 042 = RI 040*.

(5) Dont 675 et 676.

(6) Le compte 6815 peut figurer dans le détail du chapitre 042 si la commune ou l'établissement applique le régime des provisions budgétaires.

(7) Chapitre destiné à retracer les opérations particulières telles que les opérations de stocks ou liées à la tenue d'un inventaire permanent simplifié.

III – VOTE DU BUDGET	III
SECTION DE FONCTIONNEMENT – DETAIL DES RECETTES	A2

Chap/ art(1)	Libellé (1)	Crédits ouverts (BP+DM+RAR N-1)	Crédits employés (ou restant à employer)			Crédits annulés
			Titres émis	Produits rattachés	Restes à réaliser au 31/12	
013	Atténuations de charges	0,00	0,00	0,00	0,00	0,00
70	Produits services, domaine et ventes div	0,00	39 777,94	0,00	0,00	-39 777,94
70878	Remb. frais par d'autres redevables	0,00	965,09	0,00	0,00	-965,09
7088	Produits activités annexes (abonnements)	0,00	38 812,85	0,00	0,00	-38 812,85
73	Impôts et taxes	188 000,00	249 862,76	0,00	0,00	-61 862,76
7338	Autres taxes	188 000,00	249 862,76	0,00	0,00	-61 862,76
74	Dotations et participations	2 103 874,00	1 820 161,62	0,00	0,00	283 712,38
744	FCTVA	1 600,00	0,00	0,00	0,00	1 600,00
74718	Autres participations Etat	56 000,00	17 514,09	0,00	0,00	38 485,91
7472	Participat° Régions	1 322 757,00	1 194 214,15	0,00	0,00	128 542,85
74741	Participat° Communes du GFP	641 517,00	541 517,00	0,00	0,00	100 000,00
7478	Participat° Autres organismes	82 000,00	66 916,38	0,00	0,00	15 083,62
75	Autres produits de gestion courante	76 105,00	34 076,12	5 900,00	0,00	36 128,88
752	Revenus des immeubles	15 000,00	1 845,48	0,00	0,00	13 154,52
7588	Autres produits div. de gestion courante	61 105,00	32 230,64	5 900,00	0,00	22 974,36
TOTAL = RECETTES DE GESTION DES SERVICES (a) = 70+73+74+75+013		2 367 979,00	2 143 878,44	5 900,00	0,00	218 200,56
76	Produits financiers (b)	0,00	0,00	0,00	0,00	0,00
77	Produits exceptionnels (c)	0,00	269,59	0,00	0,00	-269,59
7718	Autres produits except. opérat° gestion	0,00	123,44	0,00	0,00	-123,44
7788	Produits exceptionnels divers	0,00	146,15	0,00	0,00	-146,15
78	Reprises provisions semi-budgétaires (d) (2)	0,00	0,00	0,00	0,00	0,00
TOTAL DES RECETTES REELLES =a+b+c+d		2 367 979,00	2 144 148,03	5 900,00	0,00	217 930,97
042	Opérat° ordre transfert entre sections (3) (4) (5)	0,00	0,00			0,00
043	Opérat° ordre intérieur de la section (6)	0,00	0,00			0,00
TOTAL DES RECETTES D'ORDRE		0,00	0,00			0,00
TOTAL DES RECETTES DE FONCTIONNEMENT DE L'EXERCICE (=Total des opérations réelles et d'ordre)		2 367 979,00	2 144 148,03	5 900,00	0,00	217 930,97
Pour information R 002 Excédent de fonctionnement reporté de N-1		362 622,49				

Détail du calcul des ICNE au compte 7622

Montant des ICNE de l'exercice	0,00
Montant des ICNE de l'exercice N-1	0,00
= Différence ICNE N – ICNE N-1	0,00

(1) Détailler les chapitres budgétaires par article conformément au plan de comptes appliqué par la commune ou l'établissement.

(2) Si la commune ou l'établissement applique le régime des provisions semi-budgétaires.

(3) Cf. définitions du chapitre des opérations d'ordre, RF 042 = DI 040.

(4) Dont 776.

(5) Le compte 7815 peut figurer dans le détail du chapitre 042 si la commune ou l'établissement applique le régime des provisions budgétaires.

(6) Chapitre destiné à retracer les opérations particulières telles que les opérations de stocks ou liées à la tenue d'un inventaire permanent simplifié.

III – VOTE DU BUDGET					III
SECTION D'INVESTISSEMENT – DETAIL DES DEPENSES					B1
Chap/ art (1)	Libellé (1)	Crédits ouverts (BP+DM+RAR N-1)	Mandats émis	Restes à réaliser au 31/12	Crédits annulés
010	Stocks	0,00	0,00	0,00	0,00
20	Immobilisations incorporelles (sauf opérations et 204)	6 998,00	3 654,00	0,00	3 344,00
2051	Concessions, droits similaires	6 998,00	3 654,00	0,00	3 344,00
204	Subventions d'équipement versées (sauf opérations)	0,00	0,00	0,00	0,00
21	Immobilisations corporelles (sauf opérations)	255 297,54	100 588,22	73 459,18	81 250,14
2183	Matériel de bureau et informatique	30 375,21	3 175,20	25 196,12	2 003,89
2184	Mobilier	16 075,00	2 904,00	0,00	13 171,00
2188	Autres immobilisations corporelles	208 847,33	94 509,02	48 263,06	66 075,25
22	Immobilisations reçues en affectation (sauf opérations)	0,00	0,00	0,00	0,00
23	Immobilisations en cours (sauf opérations)	399 705,52	282 552,86	22 377,74	94 774,92
2313	Constructions	399 705,52	282 552,86	22 377,74	94 774,92
Total des dépenses d'équipement		662 001,06	386 795,08	95 836,92	179 369,06
10	Dotations, fonds divers et réserves	0,00	0,00	0,00	0,00
13	Subventions d'investissement	0,00	0,00	0,00	0,00
16	Emprunts et dettes assimilées	98 500,00	97 405,83	0,00	1 094,17
1641	Emprunts en euros	84 863,00	83 768,83	0,00	1 094,17
16441	Opérat° afférentes à l'emprunt	13 637,00	13 637,00	0,00	0,00
18	Compte de liaison : affectat° (BA,régie)	0,00	0,00	0,00	0,00
26	Participat° et créances rattachées	0,00	0,00	0,00	0,00
27	Autres immobilisations financières	0,00	0,00	0,00	0,00
020	Dépenses imprévues	0,00			
Total des dépenses financières		98 500,00	97 405,83	0,00	1 094,17
Total des dépenses d'opérations pour compte de tiers		0,00	0,00	0,00	0,00
TOTAL DEPENSES REELLES		760 501,06	484 200,91	95 836,92	180 463,23
040	Opérat° ordre transfert entre sections (4)	0,00	0,00		0,00
	Reprises sur autofinancement antérieur (5)	0,00	0,00		0,00
	Charges transférées (6)	0,00	0,00		0,00
041	Opérations patrimoniales (7)	0,00	0,00		0,00
TOTAL DEPENSES D'ORDRE		0,00	0,00		0,00
TOTAL DES DEPENSES D'INVESTISSEMENT DE L'EXERCICE (= Total des dépenses réelles et d'ordre)		760 501,06	484 200,91	95 836,92	180 463,23
Pour information		145 650,18			
D 001 Solde d'exécution négatif reporté de N-1					

(1) Détailler les chapitres budgétaires par article conformément au plan de comptes appliqué par la commune ou l'établissement.

(2) Voir état III B3 pour le détail des opérations d'équipement.

(3) Voir annexes IV A9 pour le détail des opérations pour compte de tiers.

(4) Cf. définitions du chapitre d'opérations d'ordre, DI 040=RF 042.

(5) Les comptes 15, 29, 39, 49 et 59 peuvent figurer dans le détail du chapitre 040 si la commune ou l'établissement applique le régime des provisions budgétaires.

(6) Dont 192.

(7) Cf. définitions du chapitre des opérations d'ordre, DI 041= RI 041.

III – VOTE DU BUDGET					III
SECTION D'INVESTISSEMENT – DETAIL DES RECETTES					B2
Chap/ art (1)	Libellé (1)	Crédits ouverts (BP+DM+RAR N-1)	Titres émis	Restes à réaliser au 31/12	Crédits annulés
010	Stocks	0,00	0,00	0,00	0,00
13	Subventions d'investissement	146 835,74	128 835,00	0,00	18 000,74
1312	Subv. transf. Régions	0,00	10 354,00	0,00	-10 354,00
1318	Autres subventions d'équipement transf.	29 777,00	699,00	0,00	29 078,00
1322	Subv. non transf. Régions	117 058,74	117 782,00	0,00	-723,26
16	Emprunts et dettes assimilées(hors 165)	0,00	0,00	0,00	0,00
20	Immobilisations incorporelles(sauf 204)	0,00	0,00	0,00	0,00
204	Subventions d'équipement versées	0,00	0,00	0,00	0,00
21	Immobilisations corporelles	0,00	0,00	0,00	0,00
22	Immobilisations reçues en affectation	0,00	0,00	0,00	0,00
23	Immobilisations en cours	0,00	0,00	0,00	0,00
Total des recettes d'équipement		146 835,74	128 835,00	0,00	18 000,74
10	Dotations, fonds divers et réserves	389 403,95	389 404,63	0,00	-0,68
10222	FCTVA	41 823,00	41 823,68	0,00	-0,68
1068	Excédents de fonctionnement capitalisés	347 580,95	347 580,95	0,00	0,00
138	Autres subvent° invest. non transf.	0,00	0,00	0,00	0,00
165	Dépôts et cautionnements reçus	0,00	0,00	0,00	0,00
18	Compte de liaison : affectat° (BA,régie)	0,00	0,00	0,00	0,00
26	Participat° et créances rattachées	0,00	0,00	0,00	0,00
27	Autres immobilisations financières	0,00	0,00	0,00	0,00
024	Produits des cessions d'immobilisations	0,00		0,00	
Total des recettes financières		389 403,95	389 404,63	0,00	-0,68
Total des recettes d'opérations pour compte de tiers		0,00	0,00	0,00	0,00
TOTAL DES RECETTES REELLES		536 239,69	518 239,63	0,00	18 000,06
021	Virement de la sect° de fonctionnement	238 016,55			
040	Opérat° ordre transfert entre sections (3) (4)	131 895,00	131 803,06		91,94
28158	Autres installat°, matériel et outillage	382,00	382,07		-0,07
28183	Matériel de bureau et informatique	29 407,00	29 406,42		0,58
28184	Mobilier	1 608,00	1 607,00		1,00
28188	Autres immo. corporelles	100 498,00	100 407,57		90,43
TOTAL DES PRELEVEMENTS PROVENANT DE LA SECTION DE FONCTIONNEMENT		369 911,55	131 803,06		238 108,49
041	Opérations patrimoniales (5)	0,00	0,00		0,00
TOTAL DES RECETTES D'ORDRE		369 911,55	131 803,06		238 108,49
TOTAL DES RECETTES D'INVESTISSEMENT DE L'EXERCICE (= Total des recettes réelles et d'ordre)		906 151,24	650 042,69	0,00	256 108,55
Pour information R 001 Solde d'exécution positif reporté de N-1		0,00			

(1) Détailler les chapitres budgétaires par article conformément au plan de comptes appliqué par la commune ou l'établissement.

(2) Voir annexes IV A9 pour le détail des opérations pour compte de tiers.

(3) Cf. définition du chapitre des opérations d'ordre, RI 040 = DF 042.

(4) Les comptes 15, 29, 39, 49 et 59 peuvent figurer dans le détail du chapitre 040 si la commune ou l'établissement applique le régime des provisions budgétaires.

(5) Cf. définitions du chapitre des opérations d'ordre, DI 041 = RI 041.

III – VOTE DU BUDGET	III
DETAIL DES CHAPITRES D'OPERATION D'EQUIPEMENT	B3

Cet état ne contient pas d'information.

IV – ANNEXES	IV
PRESENTATION CROISEE PAR FONCTION – VUE D'ENSEMBLE (1)	A1

Libellé	01 Opérations non ventilables	0 Services généraux administrat ^s publiques	1 Sécurité et salubrité publiques	2 Enseignement - Formation	3 Culture	4 Sport et jeunesse	5 Interventions sociales et santé	6 Famille	7 Logement	8 Aménagt et services urbains, environnem	9 Action économique	TOTAL
---------	--	--	--	----------------------------------	--------------	---------------------------	--	--------------	---------------	--	---------------------------	-------

INVESTISSEMENT

REALISATIONS (de l'exercice + restes à réaliser N-1)												
Dépenses réelles	0	0	0	0	0	0	0	0	0	0	0	0
- Equipements municipaux (2)		0	0	0	0	0	0	0	0	0	0	0
- Equip. non municipaux (c/204) (3)		0	0	0	0	0	0	0	0	0	0	0
- Opérations financières	0											0
Dépenses d'ordre	0											0
Solde d'exécution reporté de N-1	0											0
Total dépenses	0	0	0	0	0	0	0	0	0	0	0	0
Total recettes	0	0	0	0	0	0	0	0	0	0	0	0
Solde d'investissement	0	0	0	0	0	0	0	0	0	0	0	0
RESTES A REALISER au 31/12/N												
Total RAR dépenses	0	0	0	0	0	0	0	0	0	0	0	0
Total RAR recettes	0	0	0	0	0	0	0	0	0	0	0	0
SOLDE RAR investissement	0	0	0	0	0	0	0	0	0	0	0	0

FONCTIONNEMENT

REALISATIONS (de l'exercice + restes à réaliser N-1)												
Total dépenses	0	0	0	0	0	0	0	0	0	0	0	0
Total recettes	0	0	0	0	0	0	0	0	0	0	0	0
Solde de fonctionnement	0	0	0	0	0	0	0	0	0	0	0	0
RESTES A REALISER au 31/12/N												
Total RAR dépenses	0	0	0	0	0	0	0	0	0	0	0	0
Total RAR recettes	0	0	0	0	0	0	0	0	0	0	0	0
SOLDE RAR fonctionnement	0	0	0	0	0	0	0	0	0	0	0	0

(1) La production de cet état est obligatoire pour les communes de 3 500 habitants et plus, les groupements comprenant au moins une telle commune, leurs établissements et services administratifs hormis les caisses des écoles et les services à activité unique érigés en établissement public ou budget annexe (L. 2312-3, R. 2311-1 et R. 2311-10. Dans les communes de 3 500 habitants et plus, le croisement par fonction est fait à un chiffre (correspondant à la fonction). Dans les communes de 10 000 habitants et plus, le croisement par fonction est fait au niveau le plus détaillé de la nomenclature fonctionnelle (sous-fonction ou rubrique). Les groupements et leurs établissements publics suivent les règles de production et de présentation applicable à la commune membre comptant le plus grand nombre d'habitants (articles L. 5211-14 a1 et R. 5211-14 + L. 5711-1 et R. 5711-2 du CGCT).

(2) Ou biens de la structure intercommunale.

(3) Ou biens ne relevant pas de la structure intercommunale.

IV – ANNEXES

PRESENTATION CROISEE PAR FONCTION – VUE D'ENSEMBLE

IV

A1

Art. (1)	Libellé	01 Opérations non ventilables	0 Services généraux administrat° publiques	1 Sécurité et salubrité publiques	2 Enseignement - Formation	3 Culture	4 Sport et jeunesse	5 Interventions sociales et santé	6 Famille	7 Logement	8 Aménagt et services urbains, environnement	9 Action économique	TOTAL
----------	---------	--	--	--	----------------------------------	--------------	---------------------------	--	--------------	---------------	---	---------------------------	-------

INVESTISSEMENT

DEPENSES

Total dépenses d'investissement		0	0	0	0	0	0	0	0	0	0	0	0
Dépenses réelles		0	0	0	0	0	0	0	0	0	0	0	0
010	Stocks	0	0	0	0	0	0	0	0	0	0	0	0
10	Dotations, fonds divers et réserves	0	0	0	0	0	0	0	0	0	0	0	0
13	Subventions d'investissement	0	0	0	0	0	0	0	0	0	0	0	0
16	Emprunts et dettes assimilées	0	0	0	0	0	0	0	0	0	0	0	0
18	Compte de liaison : affectat° (BA,régie)	0	0	0	0	0	0	0	0	0	0	0	0
20	Immobilisations incorporelles	0	0	0	0	0	0	0	0	0	0	0	0
204	Subventions d'équipement versées	0	0	0	0	0	0	0	0	0	0	0	0
21	Immobilisations corporelles	0	0	0	0	0	0	0	0	0	0	0	0
22	Immobilisations reçues en affectation	0	0	0	0	0	0	0	0	0	0	0	0
23	Immobilisations en cours	0	0	0	0	0	0	0	0	0	0	0	0
26	Participat° et créances rattachées	0	0	0	0	0	0	0	0	0	0	0	0
27	Autres immobilisations financières	0	0	0	0	0	0	0	0	0	0	0	0
Opérations d'équipement		0	0	0	0	0	0	0	0	0	0	0	0
Opérations pour compte de tiers		0	0	0	0	0	0	0	0	0	0	0	0
<i>Dépenses d'ordre</i>		<i>0</i>	<i>0</i>	<i>0</i>	<i>0</i>	<i>0</i>	<i>0</i>	<i>0</i>	<i>0</i>	<i>0</i>	<i>0</i>	<i>0</i>	<i>0</i>
040	<i>Opérat° ordre transfert entre sections</i>	<i>0</i>	<i>0</i>	<i>0</i>	<i>0</i>	<i>0</i>	<i>0</i>	<i>0</i>	<i>0</i>	<i>0</i>	<i>0</i>	<i>0</i>	<i>0</i>
041	<i>Opérations patrimoniales</i>	<i>0</i>	<i>0</i>	<i>0</i>	<i>0</i>	<i>0</i>	<i>0</i>	<i>0</i>	<i>0</i>	<i>0</i>	<i>0</i>	<i>0</i>	<i>0</i>
001Solde d'exécution reporté de N-1		0	0	0	0	0	0	0	0	0	0	0	0

RECETTES

Total recettes d'investissement		0	0	0	0	0	0	0	0	0	0	0	0
Recettes réelles		0	0	0	0	0	0	0	0	0	0	0	0

VILLE DE BELFORT - BUDGET ANNEXE CFA - CA - 2018

Art. (1)	Libellé	01 Opérations non ventilables	0 Services généraux administrat° publiques	1 Sécurité et salubrité publiques	2 Enseignement - Formation	3 Culture	4 Sport et jeunesse	5 Interventions sociales et santé	6 Famille	7 Logement	8 Aménagt et services urbains, environnem	9 Action économique	TOTAL
010	Stocks	0	0	0	0	0	0	0	0	0	0	0	0
10	Dotations, fonds divers et réserves	0	0	0	0	0	0	0	0	0	0	0	0
13	Subventions d'investissement	0	0	0	0	0	0	0	0	0	0	0	0
16	Emprunts et dettes assimilées	0	0	0	0	0	0	0	0	0	0	0	0
18	Compte de liaison : affectat° (BA,régie)	0	0	0	0	0	0	0	0	0	0	0	0
20	Immobilisations incorporelles	0	0	0	0	0	0	0	0	0	0	0	0
204	Subventions d'équipement versées	0	0	0	0	0	0	0	0	0	0	0	0
21	Immobilisations corporelles	0	0	0	0	0	0	0	0	0	0	0	0
22	Immobilisations reçues en affectation	0	0	0	0	0	0	0	0	0	0	0	0
23	Immobilisations en cours	0	0	0	0	0	0	0	0	0	0	0	0
26	Participat° et créances rattachées	0	0	0	0	0	0	0	0	0	0	0	0
27	Autres immobilisations financières	0	0	0	0	0	0	0	0	0	0	0	0
Opérations pour compte de tiers		0	0	0	0	0	0	0	0	0	0	0	0
<i>Recettes d'ordre</i>		0	0	0	0	0	0	0	0	0	0	0	0
040	<i>Opérat° ordre transfert entre sections</i>	0	0	0	0	0	0	0	0	0	0	0	0
041	<i>Opérations patrimoniales</i>	0	0	0	0	0	0	0	0	0	0	0	0
001Solde d'exécution reporté de N-1		0	0	0	0	0	0	0	0	0	0	0	0

FONCTIONNEMENT

DEPENSES													
Total dépenses de fonctionnement		0	0	0	0	0	0	0	0	0	0	0	0
Dépenses réelles		0	0	0	0	0	0	0	0	0	0	0	0
011	Charges à caractère général	0	0	0	0	0	0	0	0	0	0	0	0
012	Charges de personnel, frais assimilés	0	0	0	0	0	0	0	0	0	0	0	0
014	Atténuations de produits	0	0	0	0	0	0	0	0	0	0	0	0
65	Autres charges de gestion courante	0	0	0	0	0	0	0	0	0	0	0	0
656	Frais fonctionnement des groupes d'élus	0	0	0	0	0	0	0	0	0	0	0	0
66	Charges financières	0	0	0	0	0	0	0	0	0	0	0	0
67	Charges exceptionnelles	0	0	0	0	0	0	0	0	0	0	0	0

VILLE DE BELFORT - BUDGET ANNEXE CFA - CA - 2018

Art. (1)	Libellé	01 Opérations non ventilables	0 Services généraux administrat° publiques	1 Sécurité et salubrité publiques	2 Enseignement - Formation	3 Culture	4 Sport et jeunesse	5 Interventions sociales et santé	6 Famille	7 Logement	8 Aménagt et services urbains, environnem	9 Action économique	TOTAL
68	Dot. aux amortissements et provisions	0	0	0	0	0	0	0	0	0	0	0	0
<i>Dépenses d'ordre</i>		0	0	0	0	0	0	0	0	0	0	0	0
042	<i>Opérat° ordre transfert entre sections</i>	0	0	0	0	0	0	0	0	0	0	0	0
043	<i>Opérat° ordre intérieur de la section</i>	0	0	0	0	0	0	0	0	0	0	0	0
002 Déficit de fonctionnement reporté		0	0	0	0	0	0	0	0	0	0	0	0

RECETTES													
Total recettes de fonctionnement		0	0	0	0	0	0	0	0	0	0	0	0
Recettes réelles		0	0	0	0	0	0	0	0	0	0	0	0
013	Atténuations de charges	0	0	0	0	0	0	0	0	0	0	0	0
70	Produits des services, du domaine, vente	0	0	0	0	0	0	0	0	0	0	0	0
73	Impôts et taxes	0	0	0	0	0	0	0	0	0	0	0	0
74	Dotations et participations	0	0	0	0	0	0	0	0	0	0	0	0
75	Autres produits de gestion courante	0	0	0	0	0	0	0	0	0	0	0	0
76	Produits financiers	0	0	0	0	0	0	0	0	0	0	0	0
77	Produits exceptionnels	0	0	0	0	0	0	0	0	0	0	0	0
78	Reprise sur amortissements et provisions	0	0	0	0	0	0	0	0	0	0	0	0
<i>Recettes d'ordre</i>		0	0	0	0	0	0	0	0	0	0	0	0
042	<i>Opérat° ordre transfert entre sections</i>	0	0	0	0	0	0	0	0	0	0	0	0
043	<i>Opérat° ordre intérieur de la section</i>	0	0	0	0	0	0	0	0	0	0	0	0
002 Excédent de fonctionnement reporté		0	0	0	0	0	0	0	0	0	0	0	0

(1)Le croisement par nature est fait au niveau de chacun des articles budgétaires.

IV – ANNEXES	IV
ELEMENTS DU BILAN PRESENTATION CROISEE PAR FONCTION (1) – DETAIL FONCTIONNEMENT	A1.1

FONCTION 0 – Services généraux des administrations publiques locales

(2)	Libellé	01 Opérations non ventilables	02 Administration générale	03 Justice	04 Coopérat° décentralisée, act° européen.	Total
DEPENSES		0,00	0,00	0,00	0,00	0,00
Réalizations		0,00	0,00	0,00	0,00	0,00
002	Résultat de fonctionnement reporté	0,00	0,00	0,00	0,00	0,00
011	Charges à caractère général	0,00	0,00	0,00	0,00	0,00
012	Charges de personnel, frais assimilés	0,00	0,00	0,00	0,00	0,00
014	Atténuations de produits	0,00	0,00	0,00	0,00	0,00
042	Opérat° ordre transfert entre sections	0,00	0,00	0,00	0,00	0,00
043	Opérat° ordre intérieur de la section	0,00	0,00	0,00	0,00	0,00
65	Autres charges de gestion courante	0,00	0,00	0,00	0,00	0,00
656	Frais fonctionnement des groupes d'élus	0,00	0,00	0,00	0,00	0,00
66	Charges financières	0,00	0,00	0,00	0,00	0,00
67	Charges exceptionnelles	0,00	0,00	0,00	0,00	0,00
68	Dot. aux amortissements et provisions	0,00	0,00	0,00	0,00	0,00
Restes à réaliser au 31/12		0,00	0,00	0,00	0,00	0,00
RECETTES		0,00	0,00	0,00	0,00	0,00
Réalizations		0,00	0,00	0,00	0,00	0,00
002	Résultat de fonctionnement reporté	0,00	0,00	0,00	0,00	0,00
013	Atténuations de charges	0,00	0,00	0,00	0,00	0,00
042	Opérat° ordre transfert entre sections	0,00	0,00	0,00	0,00	0,00
043	Opérat° ordre intérieur de la section	0,00	0,00	0,00	0,00	0,00
70	Produits des services, du domaine, vente	0,00	0,00	0,00	0,00	0,00
73	Impôts et taxes	0,00	0,00	0,00	0,00	0,00
74	Dotations et participations	0,00	0,00	0,00	0,00	0,00
75	Autres produits de gestion courante	0,00	0,00	0,00	0,00	0,00
76	Produits financiers	0,00	0,00	0,00	0,00	0,00
77	Produits exceptionnels	0,00	0,00	0,00	0,00	0,00
78	Reprise sur amortissements et provisions	0,00	0,00	0,00	0,00	0,00
Restes à réaliser au 31/12		0,00	0,00	0,00	0,00	0,00

VILLE DE BELFORT - BUDGET ANNEXE CFA - CA - 2018

(2)	Libellé	01 Opérations non ventilables	02 Administration générale	03 Justice	04 Coopérat° décentralisée, act° européen.	Total
SOLDE (3)		0,00	0,00	0,00	0,00	0,00

(2)	Libellé	Sous-fonction 02						Sous-fonction 04	
		020 Administrat° générale collectivité	021 Assemblée locale	022 Administration générale de l'état	023 Information, communication, publicité	024 Fêtes et cérémonies	025 Aides aux assoc. (non classées ailleurs)	026 Cimetières et pompes funèbres	041 Subvention globale
DEPENSES		0,00	0,00	0,00	0,00	0,00	0,00	0,00	0,00
Réalizations		0,00	0,00	0,00	0,00	0,00	0,00	0,00	0,00
002	Résultat de fonctionnement reporté	0,00	0,00	0,00	0,00	0,00	0,00	0,00	0,00
011	Charges à caractère général	0,00	0,00	0,00	0,00	0,00	0,00	0,00	0,00
012	Charges de personnel, frais assimilés	0,00	0,00	0,00	0,00	0,00	0,00	0,00	0,00
014	Atténuations de produits	0,00	0,00	0,00	0,00	0,00	0,00	0,00	0,00
042	Opérat° ordre transfert entre sections	0,00	0,00	0,00	0,00	0,00	0,00	0,00	0,00
043	Opérat° ordre intérieur de la section	0,00	0,00	0,00	0,00	0,00	0,00	0,00	0,00
65	Autres charges de gestion courante	0,00	0,00	0,00	0,00	0,00	0,00	0,00	0,00
656	Frais fonctionnement des groupes d'élus	0,00	0,00	0,00	0,00	0,00	0,00	0,00	0,00
66	Charges financières	0,00	0,00	0,00	0,00	0,00	0,00	0,00	0,00
67	Charges exceptionnelles	0,00	0,00	0,00	0,00	0,00	0,00	0,00	0,00
68	Dot. aux amortissements et provisions	0,00	0,00	0,00	0,00	0,00	0,00	0,00	0,00
Restes à réaliser au 31/12		0,00	0,00	0,00	0,00	0,00	0,00	0,00	0,00
RECETTES		0,00	0,00	0,00	0,00	0,00	0,00	0,00	0,00
Réalizations		0,00	0,00	0,00	0,00	0,00	0,00	0,00	0,00
002	Résultat de fonctionnement reporté	0,00	0,00	0,00	0,00	0,00	0,00	0,00	0,00
013	Atténuations de charges	0,00	0,00	0,00	0,00	0,00	0,00	0,00	0,00
042	Opérat° ordre transfert entre sections	0,00	0,00	0,00	0,00	0,00	0,00	0,00	0,00
043	Opérat° ordre intérieur de la section	0,00	0,00	0,00	0,00	0,00	0,00	0,00	0,00
70	Produits des services, du domaine, vente	0,00	0,00	0,00	0,00	0,00	0,00	0,00	0,00

VILLE DE BELFORT - BUDGET ANNEXE CFA - CA - 2018

(2)	Libellé	Sous-fonction 02						Sous-fonction 04	
		020 Administrat° générale collectivité	021 Assemblée locale	022 Administration générale de l'état	023 Information, communication, publicité	024 Fêtes et cérémonies	025 Aides aux assoc. (non classées ailleurs)	026 Cimetières et pompes funèbres	041 Subvention globale
73	Impôts et taxes	0,00	0,00	0,00	0,00	0,00	0,00	0,00	0,00
74	Dotations et participations	0,00	0,00	0,00	0,00	0,00	0,00	0,00	0,00
75	Autres produits de gestion courante	0,00	0,00	0,00	0,00	0,00	0,00	0,00	0,00
76	Produits financiers	0,00	0,00	0,00	0,00	0,00	0,00	0,00	0,00
77	Produits exceptionnels	0,00	0,00	0,00	0,00	0,00	0,00	0,00	0,00
78	Reprise sur amortissements et provisions	0,00	0,00	0,00	0,00	0,00	0,00	0,00	0,00
Restes à réaliser au 31/12		0,00	0,00	0,00	0,00	0,00	0,00	0,00	0,00
SOLDE (3)		0,00	0,00	0,00	0,00	0,00	0,00	0,00	0,00

(1) La production de cet état est obligatoire pour les communes de 3 500 habitants et plus, les groupements comprenant au moins une telle commune, leurs établissements et services administratifs hormis les caisses des écoles et les services à activité unique érigés en établissement public ou budget annexe (L. 2312-3, R. 2311-1 et R. 2311-10). Dans les communes de 3 500 habitants et plus, le croisement par fonction est fait à un chiffre (correspondant à la fonction). Dans les communes de 10 000 habitants et plus, le croisement par fonction est fait au niveau le plus détaillé de la nomenclature fonctionnelle (sous-fonction ou rubrique). Les groupements et leurs établissements publics suivent les règles de production et de présentation applicables à la commune membre comptant le plus grand nombre d'habitants (articles L. 5211-36 a1 et R. 5211-14 + L. 5711-1 et R. 5711-2 du CGCT).

(2) Le croisement par nature est fait au niveau de chacun des articles budgétaires.

(3) Le solde correspond à la différence entre les recettes et les dépenses. Les dépenses et les recettes correspondent à la somme des dépenses et des Réalisations ainsi que des restes à réaliser et des reports (ligne budgétaire 001 et 002). Les lignes reports 001 et 002 apparaissent à la colonne 01-Non ventilables.

IV – ANNEXES	IV
ELEMENTS DU BILAN PRESENTATION CROISEE PAR FONCTION (1) – DETAIL FONCTIONNEMENT	A1.1

FONCTION 1 – Sécurité et salubrité publiques

(2)	Libellé	11 Sécurité intérieure	12 Hygiène et salubrité publique	Total
DEPENSES		0,00	0,00	0,00
Réalizations		0,00	0,00	0,00
002	Résultat de fonctionnement reporté	0,00	0,00	0,00
011	Charges à caractère général	0,00	0,00	0,00
012	Charges de personnel, frais assimilés	0,00	0,00	0,00
014	Atténuations de produits	0,00	0,00	0,00
042	Opérat° ordre transfert entre sections	0,00	0,00	0,00
043	Opérat° ordre intérieur de la section	0,00	0,00	0,00
65	Autres charges de gestion courante	0,00	0,00	0,00
656	Frais fonctionnement des groupes d'élus	0,00	0,00	0,00
66	Charges financières	0,00	0,00	0,00
67	Charges exceptionnelles	0,00	0,00	0,00
68	Dot. aux amortissements et provisions	0,00	0,00	0,00
Restes à réaliser au 31/12		0,00	0,00	0,00
RECETTES		0,00	0,00	0,00
Réalizations		0,00	0,00	0,00
002	Résultat de fonctionnement reporté	0,00	0,00	0,00
013	Atténuations de charges	0,00	0,00	0,00
042	Opérat° ordre transfert entre sections	0,00	0,00	0,00
043	Opérat° ordre intérieur de la section	0,00	0,00	0,00
70	Produits des services, du domaine, vente	0,00	0,00	0,00
73	Impôts et taxes	0,00	0,00	0,00
74	Dotations et participations	0,00	0,00	0,00
75	Autres produits de gestion courante	0,00	0,00	0,00
76	Produits financiers	0,00	0,00	0,00
77	Produits exceptionnels	0,00	0,00	0,00
78	Reprise sur amortissements et provisions	0,00	0,00	0,00
Restes à réaliser au 31/12		0,00	0,00	0,00
SOLDE (3)		0,00	0,00	0,00

VILLE DE BELFORT - BUDGET ANNEXE CFA - CA - 2018

(2)	Libellé	Sous-fonction 11				
		110 Services communs	111 Police nationale	112 Police municipale	113 Pompiers, incendies et secours	114 Autres services de protection civile
DEPENSES		0,00	0,00	0,00	0,00	0,00
Réalizations		0,00	0,00	0,00	0,00	0,00
002	Résultat de fonctionnement reporté	0,00	0,00	0,00	0,00	0,00
011	Charges à caractère général	0,00	0,00	0,00	0,00	0,00
012	Charges de personnel, frais assimilés	0,00	0,00	0,00	0,00	0,00
014	Atténuations de produits	0,00	0,00	0,00	0,00	0,00
042	Opérat° ordre transfert entre sections	0,00	0,00	0,00	0,00	0,00
043	Opérat° ordre intérieur de la section	0,00	0,00	0,00	0,00	0,00
65	Autres charges de gestion courante	0,00	0,00	0,00	0,00	0,00
656	Frais fonctionnement des groupes d'élus	0,00	0,00	0,00	0,00	0,00
66	Charges financières	0,00	0,00	0,00	0,00	0,00
67	Charges exceptionnelles	0,00	0,00	0,00	0,00	0,00
68	Dot. aux amortissements et provisions	0,00	0,00	0,00	0,00	0,00
Restes à réaliser au 31/12		0,00	0,00	0,00	0,00	0,00
RECETTES		0,00	0,00	0,00	0,00	0,00
Réalizations		0,00	0,00	0,00	0,00	0,00
002	Résultat de fonctionnement reporté	0,00	0,00	0,00	0,00	0,00
013	Atténuations de charges	0,00	0,00	0,00	0,00	0,00
042	Opérat° ordre transfert entre sections	0,00	0,00	0,00	0,00	0,00
043	Opérat° ordre intérieur de la section	0,00	0,00	0,00	0,00	0,00
70	Produits des services, du domaine, vente	0,00	0,00	0,00	0,00	0,00
73	Impôts et taxes	0,00	0,00	0,00	0,00	0,00
74	Dotations et participations	0,00	0,00	0,00	0,00	0,00
75	Autres produits de gestion courante	0,00	0,00	0,00	0,00	0,00
76	Produits financiers	0,00	0,00	0,00	0,00	0,00
77	Produits exceptionnels	0,00	0,00	0,00	0,00	0,00
78	Reprise sur amortissements et provisions	0,00	0,00	0,00	0,00	0,00
Restes à réaliser au 31/12		0,00	0,00	0,00	0,00	0,00
SOLDE (3)		0,00	0,00	0,00	0,00	0,00

(1) La production de cet état est obligatoire pour les communes de 3 500 habitants et plus, les groupements comprenant au moins une telle commune, leurs établissements et services administratifs hormis les caisses des écoles et les services à activité unique érigés en établissement public ou budget annexe (L. 2312-3, R. 2311-1 et R. 2311-10). Dans les communes de 3 500 habitants et plus, le croisement par fonction est fait à un chiffre (correspondant à la fonction). Dans les communes de 10 000 habitants et plus, le croisement par fonction est fait au niveau le plus détaillé de la nomenclature fonctionnelle (sous-fonction ou rubrique). Les groupements et leurs établissements publics suivent les règles de production et de présentation applicables à la commune membre comptant le plus grand nombre d'habitants (articles L. 5211-36 a1 et R. 5211-14 + L. 5711-1 et R. 5711-2 du CGCT).

(2) Le croisement par nature est fait au niveau de chacun des articles budgétaires.

VILLE DE BELFORT - BUDGET ANNEXE CFA - CA - 2018

(3) Le solde correspond à la différence entre les recettes et les dépenses. Les dépenses et les recettes correspondent à la somme des dépenses et des Réalisations ainsi que des restes à réaliser et des reports (ligne budgétaire 001 et 002). Les lignes reports 001 et 002 apparaissent à la colonne 01-Non ventilables.

IV – ANNEXES	IV
ELEMENTS DU BILAN PRESENTATION CROISEE PAR FONCTION (1) – DETAIL FONCTIONNEMENT	A1.1

FONCTION 2 – Enseignement - Formation

(2)	Libellé	20 Services communs	21 Enseignement du premier degré	22 Enseignement du deuxième degré	23 Enseignement supérieur	24 Formation continue	25 Services annexes de l'enseignement	Total
DEPENSES		0,00	0,00	0,00	0,00	0,00	0,00	0,00
Réalizations		0,00	0,00	0,00	0,00	0,00	0,00	0,00
002	Résultat de fonctionnement reporté	0,00	0,00	0,00	0,00	0,00	0,00	0,00
011	Charges à caractère général	0,00	0,00	0,00	0,00	0,00	0,00	0,00
012	Charges de personnel, frais assimilés	0,00	0,00	0,00	0,00	0,00	0,00	0,00
014	Atténuations de produits	0,00	0,00	0,00	0,00	0,00	0,00	0,00
042	Opérat° ordre transfert entre sections	0,00	0,00	0,00	0,00	0,00	0,00	0,00
043	Opérat° ordre intérieur de la section	0,00	0,00	0,00	0,00	0,00	0,00	0,00
65	Autres charges de gestion courante	0,00	0,00	0,00	0,00	0,00	0,00	0,00
656	Frais fonctionnement des groupes d'élus	0,00	0,00	0,00	0,00	0,00	0,00	0,00
66	Charges financières	0,00	0,00	0,00	0,00	0,00	0,00	0,00
67	Charges exceptionnelles	0,00	0,00	0,00	0,00	0,00	0,00	0,00
68	Dot. aux amortissements et provisions	0,00	0,00	0,00	0,00	0,00	0,00	0,00
Restes à réaliser au 31/12		0,00	0,00	0,00	0,00	0,00	0,00	0,00
RECETTES		0,00	0,00	0,00	0,00	0,00	0,00	0,00
Réalizations		0,00	0,00	0,00	0,00	0,00	0,00	0,00
002	Résultat de fonctionnement reporté	0,00	0,00	0,00	0,00	0,00	0,00	0,00
013	Atténuations de charges	0,00	0,00	0,00	0,00	0,00	0,00	0,00
042	Opérat° ordre transfert entre sections	0,00	0,00	0,00	0,00	0,00	0,00	0,00
043	Opérat° ordre intérieur de la section	0,00	0,00	0,00	0,00	0,00	0,00	0,00
70	Produits des services, du domaine, vente	0,00	0,00	0,00	0,00	0,00	0,00	0,00
73	Impôts et taxes	0,00	0,00	0,00	0,00	0,00	0,00	0,00
74	Dotations et participations	0,00	0,00	0,00	0,00	0,00	0,00	0,00
75	Autres produits de gestion courante	0,00	0,00	0,00	0,00	0,00	0,00	0,00

VILLE DE BELFORT - BUDGET ANNEXE CFA - CA - 2018

(2)	Libellé	20 Services communs	21 Enseignement du premier degré	22 Enseignement du deuxième degré	23 Enseignement supérieur	24 Formation continue	25 Services annexes de l'enseignement	Total
76	Produits financiers	0,00	0,00	0,00	0,00	0,00	0,00	0,00
77	Produits exceptionnels	0,00	0,00	0,00	0,00	0,00	0,00	0,00
78	Reprise sur amortissements et provisions	0,00	0,00	0,00	0,00	0,00	0,00	0,00
Restes à réaliser au 31/12		0,00	0,00	0,00	0,00	0,00	0,00	0,00
SOLDE (3)		0,00	0,00	0,00	0,00	0,00	0,00	0,00

(2)	Libellé	Sous-fonction 21			Sous-fonction 25				
		211 Ecoles maternelles	212 Ecoles primaires	213 Classes regroupées	251 Hébergement et restauration scolaire	252 Transports scolaires	253 Sport scolaire	254 Médecine scolaire	255 Classes de découverte et autres services
DEPENSES		0,00	0,00	0,00	0,00	0,00	0,00	0,00	0,00
Réalizations		0,00	0,00	0,00	0,00	0,00	0,00	0,00	0,00
002	Résultat de fonctionnement reporté	0,00	0,00	0,00	0,00	0,00	0,00	0,00	0,00
011	Charges à caractère général	0,00	0,00	0,00	0,00	0,00	0,00	0,00	0,00
012	Charges de personnel, frais assimilés	0,00	0,00	0,00	0,00	0,00	0,00	0,00	0,00
014	Atténuations de produits	0,00	0,00	0,00	0,00	0,00	0,00	0,00	0,00
042	Opérat° ordre transfert entre sections	0,00	0,00	0,00	0,00	0,00	0,00	0,00	0,00
043	Opérat° ordre intérieur de la section	0,00	0,00	0,00	0,00	0,00	0,00	0,00	0,00
65	Autres charges de gestion courante	0,00	0,00	0,00	0,00	0,00	0,00	0,00	0,00
656	Frais fonctionnement des groupes d'élus	0,00	0,00	0,00	0,00	0,00	0,00	0,00	0,00
66	Charges financières	0,00	0,00	0,00	0,00	0,00	0,00	0,00	0,00
67	Charges exceptionnelles	0,00	0,00	0,00	0,00	0,00	0,00	0,00	0,00
68	Dot. aux amortissements et provisions	0,00	0,00	0,00	0,00	0,00	0,00	0,00	0,00
Restes à réaliser au 31/12		0,00	0,00	0,00	0,00	0,00	0,00	0,00	0,00
RECETTES		0,00	0,00	0,00	0,00	0,00	0,00	0,00	0,00
Réalizations		0,00	0,00	0,00	0,00	0,00	0,00	0,00	0,00
002	Résultat de fonctionnement reporté	0,00	0,00	0,00	0,00	0,00	0,00	0,00	0,00
013	Atténuations de charges	0,00	0,00	0,00	0,00	0,00	0,00	0,00	0,00
042	Opérat° ordre transfert entre sections	0,00	0,00	0,00	0,00	0,00	0,00	0,00	0,00
043	Opérat° ordre intérieur de la section	0,00	0,00	0,00	0,00	0,00	0,00	0,00	0,00
70	Produits des services, du domaine, vente	0,00	0,00	0,00	0,00	0,00	0,00	0,00	0,00
73	Impôts et taxes	0,00	0,00	0,00	0,00	0,00	0,00	0,00	0,00
74	Dotations et participations	0,00	0,00	0,00	0,00	0,00	0,00	0,00	0,00
75	Autres produits de gestion courante	0,00	0,00	0,00	0,00	0,00	0,00	0,00	0,00
76	Produits financiers	0,00	0,00	0,00	0,00	0,00	0,00	0,00	0,00

VILLE DE BELFORT - BUDGET ANNEXE CFA - CA - 2018

(2)	Libellé	Sous-fonction 21			Sous-fonction 25				
		211 Ecoles maternelles	212 Ecoles primaires	213 Classes regroupées	251 Hébergement et restauration scolaire	252 Transports scolaires	253 Sport scolaire	254 Médecine scolaire	255 Classes de découverte et autres services
77	Produits exceptionnels	0,00	0,00	0,00	0,00	0,00	0,00	0,00	0,00
78	Reprise sur amortissements et provisions	0,00	0,00	0,00	0,00	0,00	0,00	0,00	0,00
	Restes à réaliser au 31/12	0,00	0,00	0,00	0,00	0,00	0,00	0,00	0,00
	SOLDE (3)	0,00	0,00	0,00	0,00	0,00	0,00	0,00	0,00

(1) La production de cet état est obligatoire pour les communes de 3 500 habitants et plus, les groupements comprenant au moins une telle commune, leurs établissements et services administratifs hormis les caisses des écoles et les services à activité unique érigés en établissement public ou budget annexe (L. 2312-3, R. 2311-1 et R. 2311-10). Dans les communes de 3 500 habitants et plus, le croisement par fonction est fait à un chiffre (correspondant à la fonction). Dans les communes de 10 000 habitants et plus, le croisement par fonction est fait au niveau le plus détaillé de la nomenclature fonctionnelle (sous-fonction ou rubrique). Les groupements et leurs établissements publics suivent les règles de production et de présentation applicables à la commune membre comptant le plus grand nombre d'habitants (articles L. 5211-36 a1 et R. 5211-14 + L. 5711-1 et R. 5711-2 du CGCT).

(2) Le croisement par nature est fait au niveau de chacun des articles budgétaires.

(3) Le solde correspond à la différence entre les recettes et les dépenses. Les dépenses et les recettes correspondent à la somme des dépenses et des Réalisations ainsi que des restes à réaliser et des reports (ligne budgétaire 001 et 002). Les lignes reports 001 et 002 apparaissent à la colonne 01-Non ventilables.

IV – ANNEXES	IV
ELEMENTS DU BILAN PRESENTATION CROISEE PAR FONCTION (1) – DETAIL FONCTIONNEMENT	A1.1

FONCTION 3 – Culture

(2)	Libellé	30 Services communs	31 Expression artistique	32 Conservation et diffusion des patrimoine	33 Action culturelle	Total
DEPENSES		0,00	0,00	0,00	0,00	0,00
Réalizations		0,00	0,00	0,00	0,00	0,00
002	Résultat de fonctionnement reporté	0,00	0,00	0,00	0,00	0,00
011	Charges à caractère général	0,00	0,00	0,00	0,00	0,00
012	Charges de personnel, frais assimilés	0,00	0,00	0,00	0,00	0,00
014	Atténuations de produits	0,00	0,00	0,00	0,00	0,00
042	Opérat° ordre transfert entre sections	0,00	0,00	0,00	0,00	0,00
043	Opérat° ordre intérieur de la section	0,00	0,00	0,00	0,00	0,00
65	Autres charges de gestion courante	0,00	0,00	0,00	0,00	0,00
656	Frais fonctionnement des groupes d'élus	0,00	0,00	0,00	0,00	0,00
66	Charges financières	0,00	0,00	0,00	0,00	0,00
67	Charges exceptionnelles	0,00	0,00	0,00	0,00	0,00
68	Dot. aux amortissements et provisions	0,00	0,00	0,00	0,00	0,00
Restes à réaliser au 31/12		0,00	0,00	0,00	0,00	0,00
RECETTES		0,00	0,00	0,00	0,00	0,00
Réalizations		0,00	0,00	0,00	0,00	0,00
002	Résultat de fonctionnement reporté	0,00	0,00	0,00	0,00	0,00
013	Atténuations de charges	0,00	0,00	0,00	0,00	0,00
042	Opérat° ordre transfert entre sections	0,00	0,00	0,00	0,00	0,00
043	Opérat° ordre intérieur de la section	0,00	0,00	0,00	0,00	0,00
70	Produits des services, du domaine, vente	0,00	0,00	0,00	0,00	0,00
73	Impôts et taxes	0,00	0,00	0,00	0,00	0,00
74	Dotations et participations	0,00	0,00	0,00	0,00	0,00
75	Autres produits de gestion courante	0,00	0,00	0,00	0,00	0,00
76	Produits financiers	0,00	0,00	0,00	0,00	0,00
77	Produits exceptionnels	0,00	0,00	0,00	0,00	0,00
78	Reprise sur amortissements et provisions	0,00	0,00	0,00	0,00	0,00
Restes à réaliser au 31/12		0,00	0,00	0,00	0,00	0,00

VILLE DE BELFORT - BUDGET ANNEXE CFA - CA - 2018

(2)	Libellé	30 Services communs	31 Expression artistique	32 Conservation et diffusion des patrimoine	33 Action culturelle	Total
SOLDE (3)		0,00	0,00	0,00	0,00	0,00

(2)	Libellé	Sous-fonction 31				Sous-fonction 32			
		311 Expression musicale, lyrique et choré.	312 Arts plastiques, activités artistiques	313 Théâtres	314 Cinémas et autres salles de spectacles	321 Bibliothèques et médiathèques	322 Musées	323 Archives	324 Entretien du patrimoine culturel
DEPENSES		0,00	0,00	0,00	0,00	0,00	0,00	0,00	0,00
Réalizations		0,00	0,00	0,00	0,00	0,00	0,00	0,00	0,00
002	Résultat de fonctionnement reporté	0,00	0,00	0,00	0,00	0,00	0,00	0,00	0,00
011	Charges à caractère général	0,00	0,00	0,00	0,00	0,00	0,00	0,00	0,00
012	Charges de personnel, frais assimilés	0,00	0,00	0,00	0,00	0,00	0,00	0,00	0,00
014	Atténuations de produits	0,00	0,00	0,00	0,00	0,00	0,00	0,00	0,00
042	Opérat° ordre transfert entre sections	0,00	0,00	0,00	0,00	0,00	0,00	0,00	0,00
043	Opérat° ordre intérieur de la section	0,00	0,00	0,00	0,00	0,00	0,00	0,00	0,00
65	Autres charges de gestion courante	0,00	0,00	0,00	0,00	0,00	0,00	0,00	0,00
656	Frais fonctionnement des groupes d'élus	0,00	0,00	0,00	0,00	0,00	0,00	0,00	0,00
66	Charges financières	0,00	0,00	0,00	0,00	0,00	0,00	0,00	0,00
67	Charges exceptionnelles	0,00	0,00	0,00	0,00	0,00	0,00	0,00	0,00
68	Dot. aux amortissements et provisions	0,00	0,00	0,00	0,00	0,00	0,00	0,00	0,00
Restes à réaliser au 31/12		0,00	0,00	0,00	0,00	0,00	0,00	0,00	0,00
RECETTES		0,00	0,00	0,00	0,00	0,00	0,00	0,00	0,00
Réalizations		0,00	0,00	0,00	0,00	0,00	0,00	0,00	0,00
002	Résultat de fonctionnement reporté	0,00	0,00	0,00	0,00	0,00	0,00	0,00	0,00
013	Atténuations de charges	0,00	0,00	0,00	0,00	0,00	0,00	0,00	0,00
042	Opérat° ordre transfert entre sections	0,00	0,00	0,00	0,00	0,00	0,00	0,00	0,00
043	Opérat° ordre intérieur de la section	0,00	0,00	0,00	0,00	0,00	0,00	0,00	0,00
70	Produits des services, du domaine, vente	0,00	0,00	0,00	0,00	0,00	0,00	0,00	0,00
73	Impôts et taxes	0,00	0,00	0,00	0,00	0,00	0,00	0,00	0,00
74	Dotations et participations	0,00	0,00	0,00	0,00	0,00	0,00	0,00	0,00
75	Autres produits de gestion courante	0,00	0,00	0,00	0,00	0,00	0,00	0,00	0,00
76	Produits financiers	0,00	0,00	0,00	0,00	0,00	0,00	0,00	0,00
77	Produits exceptionnels	0,00	0,00	0,00	0,00	0,00	0,00	0,00	0,00
78	Reprise sur amortissements et provisions	0,00	0,00	0,00	0,00	0,00	0,00	0,00	0,00
Restes à réaliser au 31/12		0,00	0,00	0,00	0,00	0,00	0,00	0,00	0,00
SOLDE (3)		0,00	0,00	0,00	0,00	0,00	0,00	0,00	0,00

VILLE DE BELFORT - BUDGET ANNEXE CFA - CA - 2018

(1) La production de cet état est obligatoire pour les communes de 3 500 habitants et plus, les groupements comprenant au moins une telle commune, leurs établissements et services administratifs hormis les caisses des écoles et les services à activité unique érigés en établissement public ou budget annexe (L. 2312-3, R. 2311-1 et R. 2311-10). Dans les communes de 3 500 habitants et plus, le croisement par fonction est fait à un chiffre (correspondant à la fonction). Dans les communes de 10 000 habitants et plus, le croisement par fonction est fait au niveau le plus détaillé de la nomenclature fonctionnelle (sous-fonction ou rubrique). Les groupements et leurs établissements publics suivent les règles de production et de présentation applicables à la commune membre comptant le plus grand nombre d'habitants (articles L. 5211-36 a1 et R. 5211-14 + L. 5711-1 et R. 5711-2 du CGCT).

(2) Le croisement par nature est fait au niveau de chacun des articles budgétaires.

(3) Le solde correspond à la différence entre les recettes et les dépenses. Les dépenses et les recettes correspondent à la somme des dépenses et des Réalisations ainsi que des restes à réaliser et des reports (ligne budgétaire 001 et 002). Les lignes reports 001 et 002 apparaissent à la colonne 01-Non ventilables.

IV – ANNEXES	IV
ELEMENTS DU BILAN PRESENTATION CROISEE PAR FONCTION (1) – DETAIL FONCTIONNEMENT	A1.1

FONCTION 4 – Sport et jeunesse

(2)	Libellé	40 Services communs	41 Sports	42 Jeunesse	Total
DEPENSES		0,00	0,00	0,00	0,00
Réalizations		0,00	0,00	0,00	0,00
002	Résultat de fonctionnement reporté	0,00	0,00	0,00	0,00
011	Charges à caractère général	0,00	0,00	0,00	0,00
012	Charges de personnel, frais assimilés	0,00	0,00	0,00	0,00
014	Atténuations de produits	0,00	0,00	0,00	0,00
042	Opérat° ordre transfert entre sections	0,00	0,00	0,00	0,00
043	Opérat° ordre intérieur de la section	0,00	0,00	0,00	0,00
65	Autres charges de gestion courante	0,00	0,00	0,00	0,00
656	Frais fonctionnement des groupes d'élus	0,00	0,00	0,00	0,00
66	Charges financières	0,00	0,00	0,00	0,00
67	Charges exceptionnelles	0,00	0,00	0,00	0,00
68	Dot. aux amortissements et provisions	0,00	0,00	0,00	0,00
Restes à réaliser au 31/12		0,00	0,00	0,00	0,00
RECETTES		0,00	0,00	0,00	0,00
Réalizations		0,00	0,00	0,00	0,00
002	Résultat de fonctionnement reporté	0,00	0,00	0,00	0,00
013	Atténuations de charges	0,00	0,00	0,00	0,00
042	Opérat° ordre transfert entre sections	0,00	0,00	0,00	0,00
043	Opérat° ordre intérieur de la section	0,00	0,00	0,00	0,00
70	Produits des services, du domaine, vente	0,00	0,00	0,00	0,00
73	Impôts et taxes	0,00	0,00	0,00	0,00
74	Dotations et participations	0,00	0,00	0,00	0,00
75	Autres produits de gestion courante	0,00	0,00	0,00	0,00
76	Produits financiers	0,00	0,00	0,00	0,00
77	Produits exceptionnels	0,00	0,00	0,00	0,00
78	Reprise sur amortissements et provisions	0,00	0,00	0,00	0,00
Restes à réaliser au 31/12		0,00	0,00	0,00	0,00
SOLDE (3)		0,00	0,00	0,00	0,00

VILLE DE BELFORT - BUDGET ANNEXE CFA - CA - 2018

(2)	Libellé	Sous-fonction 41					Sous-fonction 42		
		411 Salles de sport, gymnases	412 Stades	413 Piscines	414 Autres équipements sportifs ou de loisir	415 Manifestations sportives	421 Centres de loisirs	422 Autres activités pour les jeunes	423 Colonies de vacances
DEPENSES		0,00	0,00	0,00	0,00	0,00	0,00	0,00	0,00
Réalizations		0,00	0,00	0,00	0,00	0,00	0,00	0,00	0,00
002	Résultat de fonctionnement reporté	0,00	0,00	0,00	0,00	0,00	0,00	0,00	0,00
011	Charges à caractère général	0,00	0,00	0,00	0,00	0,00	0,00	0,00	0,00
012	Charges de personnel, frais assimilés	0,00	0,00	0,00	0,00	0,00	0,00	0,00	0,00
014	Atténuations de produits	0,00	0,00	0,00	0,00	0,00	0,00	0,00	0,00
042	Opérat° ordre transfert entre sections	0,00	0,00	0,00	0,00	0,00	0,00	0,00	0,00
043	Opérat° ordre intérieur de la section	0,00	0,00	0,00	0,00	0,00	0,00	0,00	0,00
65	Autres charges de gestion courante	0,00	0,00	0,00	0,00	0,00	0,00	0,00	0,00
656	Frais fonctionnement des groupes d'élus	0,00	0,00	0,00	0,00	0,00	0,00	0,00	0,00
66	Charges financières	0,00	0,00	0,00	0,00	0,00	0,00	0,00	0,00
67	Charges exceptionnelles	0,00	0,00	0,00	0,00	0,00	0,00	0,00	0,00
68	Dot. aux amortissements et provisions	0,00	0,00	0,00	0,00	0,00	0,00	0,00	0,00
Restes à réaliser au 31/12		0,00	0,00	0,00	0,00	0,00	0,00	0,00	0,00
RECETTES		0,00	0,00	0,00	0,00	0,00	0,00	0,00	0,00
Réalizations		0,00	0,00	0,00	0,00	0,00	0,00	0,00	0,00
002	Résultat de fonctionnement reporté	0,00	0,00	0,00	0,00	0,00	0,00	0,00	0,00
013	Atténuations de charges	0,00	0,00	0,00	0,00	0,00	0,00	0,00	0,00
042	Opérat° ordre transfert entre sections	0,00	0,00	0,00	0,00	0,00	0,00	0,00	0,00
043	Opérat° ordre intérieur de la section	0,00	0,00	0,00	0,00	0,00	0,00	0,00	0,00
70	Produits des services, du domaine, vente	0,00	0,00	0,00	0,00	0,00	0,00	0,00	0,00
73	Impôts et taxes	0,00	0,00	0,00	0,00	0,00	0,00	0,00	0,00
74	Dotations et participations	0,00	0,00	0,00	0,00	0,00	0,00	0,00	0,00
75	Autres produits de gestion courante	0,00	0,00	0,00	0,00	0,00	0,00	0,00	0,00
76	Produits financiers	0,00	0,00	0,00	0,00	0,00	0,00	0,00	0,00
77	Produits exceptionnels	0,00	0,00	0,00	0,00	0,00	0,00	0,00	0,00
78	Reprise sur amortissements et provisions	0,00	0,00	0,00	0,00	0,00	0,00	0,00	0,00
Restes à réaliser au 31/12		0,00	0,00	0,00	0,00	0,00	0,00	0,00	0,00
SOLDE (3)		0,00	0,00	0,00	0,00	0,00	0,00	0,00	0,00

(1) La production de cet état est obligatoire pour les communes de 3 500 habitants et plus, les groupements comprenant au moins une telle commune, leurs établissements et services administratifs hormis les caisses des écoles et les services à activité unique érigés en établissement public ou budget annexe (L. 2312-3, R. 2311-1 et R. 2311-10). Dans les communes de 3 500 habitants et plus, le croisement par fonction est fait à un chiffre (correspondant à la fonction). Dans les communes de 10 000 habitants et plus, le croisement par fonction est fait au niveau le plus détaillé de la nomenclature fonctionnelle (sous-fonction ou rubrique). Les groupements et leurs établissements publics suivent les règles de production et de présentation applicables à la commune membre comptant le plus grand nombre d'habitants (articles L. 5211-36 a1 et R. 5211-14 + L. 5711-1 et R. 5711-2 du CGCT).

(2) Le croisement par nature est fait au niveau de chacun des articles budgétaires.

VILLE DE BELFORT - BUDGET ANNEXE CFA - CA - 2018

(3) Le solde correspond à la différence entre les recettes et les dépenses. Les dépenses et les recettes correspondent à la somme des dépenses et des Réalisations ainsi que des restes à réaliser et des reports (ligne budgétaire 001 et 002). Les lignes reports 001 et 002 apparaissent à la colonne 01-Non ventilables.

IV – ANNEXES	IV
ELEMENTS DU BILAN PRESENTATION CROISEE PAR FONCTION (1) – DETAIL FONCTIONNEMENT	A1.1

FONCTION 5 – Interventions sociales et santé

(2)	Libellé	51 Santé	52 Interventions sociales	Total
DEPENSES		0,00	0,00	0,00
Réalizations		0,00	0,00	0,00
002	Résultat de fonctionnement reporté	0,00	0,00	0,00
011	Charges à caractère général	0,00	0,00	0,00
012	Charges de personnel, frais assimilés	0,00	0,00	0,00
014	Atténuations de produits	0,00	0,00	0,00
042	Opérat° ordre transfert entre sections	0,00	0,00	0,00
043	Opérat° ordre intérieur de la section	0,00	0,00	0,00
65	Autres charges de gestion courante	0,00	0,00	0,00
656	Frais fonctionnement des groupes d'élus	0,00	0,00	0,00
66	Charges financières	0,00	0,00	0,00
67	Charges exceptionnelles	0,00	0,00	0,00
68	Dot. aux amortissements et provisions	0,00	0,00	0,00
Restes à réaliser au 31/12		0,00	0,00	0,00
RECETTES		0,00	0,00	0,00
Réalizations		0,00	0,00	0,00
002	Résultat de fonctionnement reporté	0,00	0,00	0,00
013	Atténuations de charges	0,00	0,00	0,00
042	Opérat° ordre transfert entre sections	0,00	0,00	0,00
043	Opérat° ordre intérieur de la section	0,00	0,00	0,00
70	Produits des services, du domaine, vente	0,00	0,00	0,00
73	Impôts et taxes	0,00	0,00	0,00
74	Dotations et participations	0,00	0,00	0,00
75	Autres produits de gestion courante	0,00	0,00	0,00
76	Produits financiers	0,00	0,00	0,00
77	Produits exceptionnels	0,00	0,00	0,00
78	Reprise sur amortissements et provisions	0,00	0,00	0,00
Restes à réaliser au 31/12		0,00	0,00	0,00
SOLDE (3)		0,00	0,00	0,00

VILLE DE BELFORT - BUDGET ANNEXE CFA - CA - 2018

(2)	Libellé	Sous-fonction 51			Sous-fonction 52				
		510 Services communs	511 Dispensaires, autres établis sanitaires	512 Actions de prévention sanitaire	520 Services communs	521 Services à caractère social handicapés	522 Act° pour l'enfance et l'adolescence	523 Act° pour personnes en difficulté	524 Autres services
DEPENSES		0,00	0,00	0,00	0,00	0,00	0,00	0,00	0,00
Réalizations		0,00	0,00	0,00	0,00	0,00	0,00	0,00	0,00
002	Résultat de fonctionnement reporté	0,00	0,00	0,00	0,00	0,00	0,00	0,00	0,00
011	Charges à caractère général	0,00	0,00	0,00	0,00	0,00	0,00	0,00	0,00
012	Charges de personnel, frais assimilés	0,00	0,00	0,00	0,00	0,00	0,00	0,00	0,00
014	Atténuations de produits	0,00	0,00	0,00	0,00	0,00	0,00	0,00	0,00
042	Opérat° ordre transfert entre sections	0,00	0,00	0,00	0,00	0,00	0,00	0,00	0,00
043	Opérat° ordre intérieur de la section	0,00	0,00	0,00	0,00	0,00	0,00	0,00	0,00
65	Autres charges de gestion courante	0,00	0,00	0,00	0,00	0,00	0,00	0,00	0,00
656	Frais fonctionnement des groupes d'élus	0,00	0,00	0,00	0,00	0,00	0,00	0,00	0,00
66	Charges financières	0,00	0,00	0,00	0,00	0,00	0,00	0,00	0,00
67	Charges exceptionnelles	0,00	0,00	0,00	0,00	0,00	0,00	0,00	0,00
68	Dot. aux amortissements et provisions	0,00	0,00	0,00	0,00	0,00	0,00	0,00	0,00
Restes à réaliser au 31/12		0,00	0,00	0,00	0,00	0,00	0,00	0,00	0,00
RECETTES		0,00	0,00	0,00	0,00	0,00	0,00	0,00	0,00
Réalizations		0,00	0,00	0,00	0,00	0,00	0,00	0,00	0,00
002	Résultat de fonctionnement reporté	0,00	0,00	0,00	0,00	0,00	0,00	0,00	0,00
013	Atténuations de charges	0,00	0,00	0,00	0,00	0,00	0,00	0,00	0,00
042	Opérat° ordre transfert entre sections	0,00	0,00	0,00	0,00	0,00	0,00	0,00	0,00
043	Opérat° ordre intérieur de la section	0,00	0,00	0,00	0,00	0,00	0,00	0,00	0,00
70	Produits des services, du domaine, vente	0,00	0,00	0,00	0,00	0,00	0,00	0,00	0,00
73	Impôts et taxes	0,00	0,00	0,00	0,00	0,00	0,00	0,00	0,00
74	Dotations et participations	0,00	0,00	0,00	0,00	0,00	0,00	0,00	0,00
75	Autres produits de gestion courante	0,00	0,00	0,00	0,00	0,00	0,00	0,00	0,00
76	Produits financiers	0,00	0,00	0,00	0,00	0,00	0,00	0,00	0,00
77	Produits exceptionnels	0,00	0,00	0,00	0,00	0,00	0,00	0,00	0,00
78	Reprise sur amortissements et provisions	0,00	0,00	0,00	0,00	0,00	0,00	0,00	0,00
Restes à réaliser au 31/12		0,00	0,00	0,00	0,00	0,00	0,00	0,00	0,00
SOLDE (3)		0,00	0,00	0,00	0,00	0,00	0,00	0,00	0,00

(1) La production de cet état est obligatoire pour les communes de 3 500 habitants et plus, les groupements comprenant au moins une telle commune, leurs établissements et services administratifs hormis les caisses des écoles et les services à activité unique érigés en établissement public ou budget annexe (L. 2312-3, R. 2311-1 et R. 2311-10). Dans les communes de 3 500 habitants et plus, le croisement par fonction est fait à un chiffre (correspondant à la fonction). Dans les communes de 10 000 habitants et plus, le croisement par fonction est fait au niveau le plus détaillé de la nomenclature fonctionnelle (sous-fonction ou rubrique). Les groupements et leurs établissements publics suivent les règles de production et de présentation applicables à la commune membre comptant le plus grand nombre d'habitants (articles L. 5211-36 a1 et R. 5211-14 + L. 5711-1 et R. 5711-2 du CGCT).

VILLE DE BELFORT - BUDGET ANNEXE CFA - CA - 2018

(2) Le croisement par nature est fait au niveau de chacun des articles budgétaires.

(3) Le solde correspond à la différence entre les recettes et les dépenses. Les dépenses et les recettes correspondent à la somme des dépenses et des Réalisations ainsi que des restes à réaliser et des reports (ligne budgétaire 001 et 002). Les lignes reports 001 et 002 apparaissent à la colonne 01-Non ventilables.

IV – ANNEXES	IV
ELEMENTS DU BILAN PRESENTATION CROISEE PAR FONCTION (1) – DETAIL FONCTIONNEMENT	A1.1

FONCTION 6 – Famille

(2)	Libellé	60 Services communs	61 Services en faveur des personnes âgées	62 Actions en faveur de la maternité	63 Aides à la famille	64 Crèches et garderies	Total
DEPENSES		0,00	0,00	0,00	0,00	0,00	0,00
Réalizations		0,00	0,00	0,00	0,00	0,00	0,00
002	Résultat de fonctionnement reporté	0,00	0,00	0,00	0,00	0,00	0,00
011	Charges à caractère général	0,00	0,00	0,00	0,00	0,00	0,00
012	Charges de personnel, frais assimilés	0,00	0,00	0,00	0,00	0,00	0,00
014	Atténuations de produits	0,00	0,00	0,00	0,00	0,00	0,00
042	Opérat° ordre transfert entre sections	0,00	0,00	0,00	0,00	0,00	0,00
043	Opérat° ordre intérieur de la section	0,00	0,00	0,00	0,00	0,00	0,00
65	Autres charges de gestion courante	0,00	0,00	0,00	0,00	0,00	0,00
656	Frais fonctionnement des groupes d'élus	0,00	0,00	0,00	0,00	0,00	0,00
66	Charges financières	0,00	0,00	0,00	0,00	0,00	0,00
67	Charges exceptionnelles	0,00	0,00	0,00	0,00	0,00	0,00
68	Dot. aux amortissements et provisions	0,00	0,00	0,00	0,00	0,00	0,00
Restes à réaliser au 31/12		0,00	0,00	0,00	0,00	0,00	0,00
RECETTES		0,00	0,00	0,00	0,00	0,00	0,00
Réalizations		0,00	0,00	0,00	0,00	0,00	0,00
002	Résultat de fonctionnement reporté	0,00	0,00	0,00	0,00	0,00	0,00
013	Atténuations de charges	0,00	0,00	0,00	0,00	0,00	0,00
042	Opérat° ordre transfert entre sections	0,00	0,00	0,00	0,00	0,00	0,00
043	Opérat° ordre intérieur de la section	0,00	0,00	0,00	0,00	0,00	0,00
70	Produits des services, du domaine, vente	0,00	0,00	0,00	0,00	0,00	0,00
73	Impôts et taxes	0,00	0,00	0,00	0,00	0,00	0,00
74	Dotations et participations	0,00	0,00	0,00	0,00	0,00	0,00
75	Autres produits de gestion courante	0,00	0,00	0,00	0,00	0,00	0,00
76	Produits financiers	0,00	0,00	0,00	0,00	0,00	0,00
77	Produits exceptionnels	0,00	0,00	0,00	0,00	0,00	0,00
78	Reprise sur amortissements et provisions	0,00	0,00	0,00	0,00	0,00	0,00
Restes à réaliser au 31/12		0,00	0,00	0,00	0,00	0,00	0,00

VILLE DE BELFORT - BUDGET ANNEXE CFA - CA - 2018

(2)	Libellé	60 Services communs	61 Services en faveur des personnes âgées	62 Actions en faveur de la maternité	63 Aides à la famille	64 Crèches et garderies	Total
	SOLDE (3)	0,00	0,00	0,00	0,00	0,00	0,00

(1) La production de cet état est obligatoire pour les communes de 3 500 habitants et plus, les groupements comprenant au moins une telle commune, leurs établissements et services administratifs hormis les caisses des écoles et les services à activité unique érigés en établissement public ou budget annexe (L. 2312-3, R. 2311-1 et R. 2311-10). Dans les communes de 3 500 habitants et plus, le croisement par fonction est fait à un chiffre (correspondant à la fonction). Dans les communes de 10 000 habitants et plus, le croisement par fonction est fait au niveau le plus détaillé de la nomenclature fonctionnelle (sous-fonction ou rubrique). Les groupements et leurs établissements publics suivent les règles de production et de présentation applicables à la commune membre comptant le plus grand nombre d'habitants (articles L. 5211-36 a1 et R. 5211-14 + L. 5711-1 et R. 5711-2 du CGCT).

(2) Le croisement par nature est fait au niveau de chacun des articles budgétaires.

(3) Le solde correspond à la différence entre les recettes et les dépenses. Les dépenses et les recettes correspondent à la somme des dépenses et des Réalisations ainsi que des restes à réaliser et des reports (ligne budgétaire 001 et 002). Les lignes reports 001 et 002 apparaissent à la colonne 01-Non ventilables.

IV – ANNEXES	IV
ELEMENTS DU BILAN PRESENTATION CROISEE PAR FONCTION (1) – DETAIL FONCTIONNEMENT	A1.1

FONCTION 7 – Logement

(2)	Libellé	70 Services communs	71 Parc privé de la ville	72 Aide au secteur locatif	73 Aides à l'accession à la propriété	Total
DEPENSES		0,00	0,00	0,00	0,00	0,00
Réalizations		0,00	0,00	0,00	0,00	0,00
002	Résultat de fonctionnement reporté	0,00	0,00	0,00	0,00	0,00
011	Charges à caractère général	0,00	0,00	0,00	0,00	0,00
012	Charges de personnel, frais assimilés	0,00	0,00	0,00	0,00	0,00
014	Atténuations de produits	0,00	0,00	0,00	0,00	0,00
042	Opérat° ordre transfert entre sections	0,00	0,00	0,00	0,00	0,00
043	Opérat° ordre intérieur de la section	0,00	0,00	0,00	0,00	0,00
65	Autres charges de gestion courante	0,00	0,00	0,00	0,00	0,00
656	Frais fonctionnement des groupes d'élus	0,00	0,00	0,00	0,00	0,00
66	Charges financières	0,00	0,00	0,00	0,00	0,00
67	Charges exceptionnelles	0,00	0,00	0,00	0,00	0,00
68	Dot. aux amortissements et provisions	0,00	0,00	0,00	0,00	0,00
Restes à réaliser au 31/12		0,00	0,00	0,00	0,00	0,00
RECETTES		0,00	0,00	0,00	0,00	0,00
Réalizations		0,00	0,00	0,00	0,00	0,00
002	Résultat de fonctionnement reporté	0,00	0,00	0,00	0,00	0,00
013	Atténuations de charges	0,00	0,00	0,00	0,00	0,00
042	Opérat° ordre transfert entre sections	0,00	0,00	0,00	0,00	0,00
043	Opérat° ordre intérieur de la section	0,00	0,00	0,00	0,00	0,00
70	Produits des services, du domaine, vente	0,00	0,00	0,00	0,00	0,00
73	Impôts et taxes	0,00	0,00	0,00	0,00	0,00
74	Dotations et participations	0,00	0,00	0,00	0,00	0,00
75	Autres produits de gestion courante	0,00	0,00	0,00	0,00	0,00
76	Produits financiers	0,00	0,00	0,00	0,00	0,00
77	Produits exceptionnels	0,00	0,00	0,00	0,00	0,00
78	Reprise sur amortissements et provisions	0,00	0,00	0,00	0,00	0,00
Restes à réaliser au 31/12		0,00	0,00	0,00	0,00	0,00
SOLDE (3)		0,00	0,00	0,00	0,00	0,00

VILLE DE BELFORT - BUDGET ANNEXE CFA - CA - 2018

(1) La production de cet état est obligatoire pour les communes de 3 500 habitants et plus, les groupements comprenant au moins une telle commune, leurs établissements et services administratifs hormis les caisses des écoles et les services à activité unique érigés en établissement public ou budget annexe (L. 2312-3, R. 2311-1 et R. 2311-10). Dans les communes de 3 500 habitants et plus, le croisement par fonction est fait à un chiffre (correspondant à la fonction). Dans les communes de 10 000 habitants et plus, le croisement par fonction est fait au niveau le plus détaillé de la nomenclature fonctionnelle (sous-fonction ou rubrique). Les groupements et leurs établissements publics suivent les règles de production et de présentation applicables à la commune membre comptant le plus grand nombre d'habitants (articles L. 5211-36 a1 et R. 5211-14 + L. 5711-1 et R. 5711-2 du CGCT).

(2) Le croisement par nature est fait au niveau de chacun des articles budgétaires.

(3) Le solde correspond à la différence entre les recettes et les dépenses. Les dépenses et les recettes correspondent à la somme des dépenses et des Réalisations ainsi que des restes à réaliser et des reports (ligne budgétaire 001 et 002). Les lignes reports 001 et 002 apparaissent à la colonne 01-Non ventilables.

IV – ANNEXES	IV
ELEMENTS DU BILAN PRESENTATION CROISEE PAR FONCTION (1) – DETAIL FONCTIONNEMENT	A1.1

FONCTION 8 – Aménagement et services urbains, environnement

(2)	Libellé	81 Services urbains	82 Aménagement urbain	83 Environnement	Total
DEPENSES		0,00	0,00	0,00	0,00
Réalizations		0,00	0,00	0,00	0,00
002	Résultat de fonctionnement reporté	0,00	0,00	0,00	0,00
011	Charges à caractère général	0,00	0,00	0,00	0,00
012	Charges de personnel, frais assimilés	0,00	0,00	0,00	0,00
014	Atténuations de produits	0,00	0,00	0,00	0,00
042	Opérat° ordre transfert entre sections	0,00	0,00	0,00	0,00
043	Opérat° ordre intérieur de la section	0,00	0,00	0,00	0,00
65	Autres charges de gestion courante	0,00	0,00	0,00	0,00
656	Frais fonctionnement des groupes d'élus	0,00	0,00	0,00	0,00
66	Charges financières	0,00	0,00	0,00	0,00
67	Charges exceptionnelles	0,00	0,00	0,00	0,00
68	Dot. aux amortissements et provisions	0,00	0,00	0,00	0,00
Restes à réaliser au 31/12		0,00	0,00	0,00	0,00
RECETTES		0,00	0,00	0,00	0,00
Réalizations		0,00	0,00	0,00	0,00
002	Résultat de fonctionnement reporté	0,00	0,00	0,00	0,00
013	Atténuations de charges	0,00	0,00	0,00	0,00
042	Opérat° ordre transfert entre sections	0,00	0,00	0,00	0,00
043	Opérat° ordre intérieur de la section	0,00	0,00	0,00	0,00
70	Produits des services, du domaine, vente	0,00	0,00	0,00	0,00
73	Impôts et taxes	0,00	0,00	0,00	0,00
74	Dotations et participations	0,00	0,00	0,00	0,00
75	Autres produits de gestion courante	0,00	0,00	0,00	0,00
76	Produits financiers	0,00	0,00	0,00	0,00
77	Produits exceptionnels	0,00	0,00	0,00	0,00
78	Reprise sur amortissements et provisions	0,00	0,00	0,00	0,00
Restes à réaliser au 31/12		0,00	0,00	0,00	0,00
SOLDE (3)		0,00	0,00	0,00	0,00

VILLE DE BELFORT - BUDGET ANNEXE CFA - CA - 2018

(2)	Libellé	Sous-fonction 81						
		810 Services communs	811 Eau et assainissement	812 Collecte et traitement ordures ménagères	813 Propreté urbaine	814 Eclairage public	815 Transports urbains	816 Autres réseaux et services divers
DEPENSES		0,00	0,00	0,00	0,00	0,00	0,00	0,00
Réalizations		0,00	0,00	0,00	0,00	0,00	0,00	0,00
002	Résultat de fonctionnement reporté	0,00	0,00	0,00	0,00	0,00	0,00	0,00
011	Charges à caractère général	0,00	0,00	0,00	0,00	0,00	0,00	0,00
012	Charges de personnel, frais assimilés	0,00	0,00	0,00	0,00	0,00	0,00	0,00
014	Atténuations de produits	0,00	0,00	0,00	0,00	0,00	0,00	0,00
042	Opérat° ordre transfert entre sections	0,00	0,00	0,00	0,00	0,00	0,00	0,00
043	Opérat° ordre intérieur de la section	0,00	0,00	0,00	0,00	0,00	0,00	0,00
65	Autres charges de gestion courante	0,00	0,00	0,00	0,00	0,00	0,00	0,00
656	Frais fonctionnement des groupes d'élus	0,00	0,00	0,00	0,00	0,00	0,00	0,00
66	Charges financières	0,00	0,00	0,00	0,00	0,00	0,00	0,00
67	Charges exceptionnelles	0,00	0,00	0,00	0,00	0,00	0,00	0,00
68	Dot. aux amortissements et provisions	0,00	0,00	0,00	0,00	0,00	0,00	0,00
Restes à réaliser au 31/12		0,00	0,00	0,00	0,00	0,00	0,00	0,00
RECETTES		0,00	0,00	0,00	0,00	0,00	0,00	0,00
Réalizations		0,00	0,00	0,00	0,00	0,00	0,00	0,00
002	Résultat de fonctionnement reporté	0,00	0,00	0,00	0,00	0,00	0,00	0,00
013	Atténuations de charges	0,00	0,00	0,00	0,00	0,00	0,00	0,00
042	Opérat° ordre transfert entre sections	0,00	0,00	0,00	0,00	0,00	0,00	0,00
043	Opérat° ordre intérieur de la section	0,00	0,00	0,00	0,00	0,00	0,00	0,00
70	Produits des services, du domaine, vente	0,00	0,00	0,00	0,00	0,00	0,00	0,00
73	Impôts et taxes	0,00	0,00	0,00	0,00	0,00	0,00	0,00
74	Dotations et participations	0,00	0,00	0,00	0,00	0,00	0,00	0,00
75	Autres produits de gestion courante	0,00	0,00	0,00	0,00	0,00	0,00	0,00
76	Produits financiers	0,00	0,00	0,00	0,00	0,00	0,00	0,00

VILLE DE BELFORT - BUDGET ANNEXE CFA - CA - 2018

(2)	Libellé	Sous-fonction 81						
		810 Services communs	811 Eau et assainissement	812 Collecte et traitement ordures ménagères	813 Propreté urbaine	814 Eclairage public	815 Transports urbains	816 Autres réseaux et services divers
77	Produits exceptionnels	0,00	0,00	0,00	0,00	0,00	0,00	0,00
78	Reprise sur amortissements et provisions	0,00	0,00	0,00	0,00	0,00	0,00	0,00
Restes à réaliser au 31/12		0,00	0,00	0,00	0,00	0,00	0,00	0,00
SOLDE (3)		0,00	0,00	0,00	0,00	0,00	0,00	0,00

(2)	Libellé	Sous-fonction 82					Sous fonction 83			
		820 Services communs	821 Equipements de voirie	822 Voirie communale et routes	823 Espaces verts urbains	824 Autres opérations d'aménagement urbain	830 Services communs	831 Aménagement des eaux	832 Act° spécif. lutte contre la pollution	833 Préservation du milieu naturel
DEPENSES		0,00	0,00	0,00	0,00	0,00	0,00	0,00	0,00	
Réalizations		0,00	0,00	0,00	0,00	0,00	0,00	0,00	0,00	
002	Résultat de fonctionnement reporté	0,00	0,00	0,00	0,00	0,00	0,00	0,00	0,00	
011	Charges à caractère général	0,00	0,00	0,00	0,00	0,00	0,00	0,00	0,00	
012	Charges de personnel, frais assimilés	0,00	0,00	0,00	0,00	0,00	0,00	0,00	0,00	
014	Atténuations de produits	0,00	0,00	0,00	0,00	0,00	0,00	0,00	0,00	
042	Opérat° ordre transfert entre sections	0,00	0,00	0,00	0,00	0,00	0,00	0,00	0,00	
043	Opérat° ordre intérieur de la section	0,00	0,00	0,00	0,00	0,00	0,00	0,00	0,00	
65	Autres charges de gestion courante	0,00	0,00	0,00	0,00	0,00	0,00	0,00	0,00	
656	Frais fonctionnement des groupes d'élus	0,00	0,00	0,00	0,00	0,00	0,00	0,00	0,00	
66	Charges financières	0,00	0,00	0,00	0,00	0,00	0,00	0,00	0,00	
67	Charges exceptionnelles	0,00	0,00	0,00	0,00	0,00	0,00	0,00	0,00	
68	Dot. aux amortissements et provisions	0,00	0,00	0,00	0,00	0,00	0,00	0,00	0,00	
Restes à réaliser au 31/12		0,00	0,00	0,00	0,00	0,00	0,00	0,00	0,00	
RECETTES		0,00	0,00	0,00	0,00	0,00	0,00	0,00	0,00	
Réalizations		0,00	0,00	0,00	0,00	0,00	0,00	0,00	0,00	
002	Résultat de fonctionnement reporté	0,00	0,00	0,00	0,00	0,00	0,00	0,00	0,00	
013	Atténuations de charges	0,00	0,00	0,00	0,00	0,00	0,00	0,00	0,00	
042	Opérat° ordre transfert entre sections	0,00	0,00	0,00	0,00	0,00	0,00	0,00	0,00	
043	Opérat° ordre intérieur de la section	0,00	0,00	0,00	0,00	0,00	0,00	0,00	0,00	
70	Produits des services, du domaine, vente	0,00	0,00	0,00	0,00	0,00	0,00	0,00	0,00	
73	Impôts et taxes	0,00	0,00	0,00	0,00	0,00	0,00	0,00	0,00	

VILLE DE BELFORT - BUDGET ANNEXE CFA - CA - 2018

(2)	Libellé	Sous-fonction 82					Sous fonction 83			
		820 Services communs	821 Equipements de voirie	822 Voirie communale et routes	823 Espaces verts urbains	824 Autres opérations d'aménagement urbain	830 Services communs	831 Aménagement des eaux	832 Act° spécif. lutte contre la pollution	833 Préservation du milieu naturel
74	Dotations et participations	0,00	0,00	0,00	0,00	0,00	0,00	0,00	0,00	0,00
75	Autres produits de gestion courante	0,00	0,00	0,00	0,00	0,00	0,00	0,00	0,00	0,00
76	Produits financiers	0,00	0,00	0,00	0,00	0,00	0,00	0,00	0,00	0,00
77	Produits exceptionnels	0,00	0,00	0,00	0,00	0,00	0,00	0,00	0,00	0,00
78	Reprise sur amortissements et provisions	0,00	0,00	0,00	0,00	0,00	0,00	0,00	0,00	0,00
Restes à réaliser au 31/12		0,00	0,00	0,00	0,00	0,00	0,00	0,00	0,00	0,00
SOLDE (3)		0,00	0,00	0,00	0,00	0,00	0,00	0,00	0,00	0,00

(1) La production de cet état est obligatoire pour les communes de 3 500 habitants et plus, les groupements comprenant au moins une telle commune, leurs établissements et services administratifs hormis les caisses des écoles et les services à activité unique érigés en établissement public ou budget annexe (L. 2312-3, R. 2311-1 et R. 2311-10). Dans les communes de 3 500 habitants et plus, le croisement par fonction est fait à un chiffre (correspondant à la fonction). Dans les communes de 10 000 habitants et plus, le croisement par fonction est fait au niveau le plus détaillé de la nomenclature fonctionnelle (sous-fonction ou rubrique). Les groupements et leurs établissements publics suivent les règles de production et de présentation applicables à la commune membre comptant le plus grand nombre d'habitants (articles L. 5211-36 a1 et R. 5211-14 + L. 5711-1 et R. 5711-2 du CGCT).

(2) Le croisement par nature est fait au niveau de chacun des articles budgétaires.

(3) Le solde correspond à la différence entre les recettes et les dépenses. Les dépenses et les recettes correspondent à la somme des dépenses et des Réalisations ainsi que des restes à réaliser et des reports (ligne budgétaire 001 et 002). Les lignes reports 001 et 002 apparaissent à la colonne 01-Non ventilables.

IV – ANNEXES	IV
ELEMENTS DU BILAN PRESENTATION CROISEE PAR FONCTION (1) – DETAIL FONCTIONNEMENT	A1.1

FONCTION 9 – Action économique

(2)	Libellé	90 Interventions économiques	91 Foires et marchés	92 Aides à l'agriculture et aux industries	93 Aides à l'énergie, indus. manufact., BTP	94 Aides commerce et services marchands	95 Aides au tourisme	96 Aides aux services publics	Total
DEPENSES		0,00	0,00	0,00	0,00	0,00	0,00	0,00	0,00
Réalizations		0,00	0,00	0,00	0,00	0,00	0,00	0,00	0,00
002	Résultat de fonctionnement reporté	0,00	0,00	0,00	0,00	0,00	0,00	0,00	0,00
011	Charges à caractère général	0,00	0,00	0,00	0,00	0,00	0,00	0,00	0,00
012	Charges de personnel, frais assimilés	0,00	0,00	0,00	0,00	0,00	0,00	0,00	0,00
014	Atténuations de produits	0,00	0,00	0,00	0,00	0,00	0,00	0,00	0,00
042	Opérat° ordre transfert entre sections	0,00	0,00	0,00	0,00	0,00	0,00	0,00	0,00
043	Opérat° ordre intérieur de la section	0,00	0,00	0,00	0,00	0,00	0,00	0,00	0,00
65	Autres charges de gestion courante	0,00	0,00	0,00	0,00	0,00	0,00	0,00	0,00
656	Frais fonctionnement des groupes d'élus	0,00	0,00	0,00	0,00	0,00	0,00	0,00	0,00
66	Charges financières	0,00	0,00	0,00	0,00	0,00	0,00	0,00	0,00
67	Charges exceptionnelles	0,00	0,00	0,00	0,00	0,00	0,00	0,00	0,00
68	Dot. aux amortissements et provisions	0,00	0,00	0,00	0,00	0,00	0,00	0,00	0,00
Restes à réaliser au 31/12		0,00	0,00	0,00	0,00	0,00	0,00	0,00	0,00
RECETTES		0,00	0,00	0,00	0,00	0,00	0,00	0,00	0,00
Réalizations		0,00	0,00	0,00	0,00	0,00	0,00	0,00	0,00
002	Résultat de fonctionnement reporté	0,00	0,00	0,00	0,00	0,00	0,00	0,00	0,00
013	Atténuations de charges	0,00	0,00	0,00	0,00	0,00	0,00	0,00	0,00
042	Opérat° ordre transfert entre sections	0,00	0,00	0,00	0,00	0,00	0,00	0,00	0,00
043	Opérat° ordre intérieur de la section	0,00	0,00	0,00	0,00	0,00	0,00	0,00	0,00

VILLE DE BELFORT - BUDGET ANNEXE CFA - CA - 2018

(2)	Libellé	90 Interventions économiques	91 Foires et marchés	92 Aides à l'agriculture et aux industries	93 Aides à l'énergie, indus. manufact., BTP	94 Aides commerce et services marchands	95 Aides au tourisme	96 Aides aux services publics	Total
70	Produits des services, du domaine, vente	0,00	0,00	0,00	0,00	0,00	0,00	0,00	0,00
73	Impôts et taxes	0,00	0,00	0,00	0,00	0,00	0,00	0,00	0,00
74	Dotations et participations	0,00	0,00	0,00	0,00	0,00	0,00	0,00	0,00
75	Autres produits de gestion courante	0,00	0,00	0,00	0,00	0,00	0,00	0,00	0,00
76	Produits financiers	0,00	0,00	0,00	0,00	0,00	0,00	0,00	0,00
77	Produits exceptionnels	0,00	0,00	0,00	0,00	0,00	0,00	0,00	0,00
78	Reprise sur amortissements et provisions	0,00	0,00	0,00	0,00	0,00	0,00	0,00	0,00
Restes à réaliser au 31/12		0,00	0,00	0,00	0,00	0,00	0,00	0,00	0,00
SOLDE (3)		0,00	0,00	0,00	0,00	0,00	0,00	0,00	0,00

(1) La production de cet état est obligatoire pour les communes de 3 500 habitants et plus, les groupements comprenant au moins une telle commune, leurs établissements et services administratifs hormis les caisses des écoles et les services à activité unique érigés en établissement public ou budget annexe (L. 2312-3, R. 2311-1 et R. 2311-10). Dans les communes de 3 500 habitants et plus, le croisement par fonction est fait à un chiffre (correspondant à la fonction). Dans les communes de 10 000 habitants et plus, le croisement par fonction est fait au niveau le plus détaillé de la nomenclature fonctionnelle (sous-fonction ou rubrique). Les groupements et leurs établissements publics suivent les règles de production et de présentation applicables à la commune membre comptant le plus grand nombre d'habitants (articles L. 5211-36 a1 et R. 5211-14 + L. 5711-1 et R. 5711-2 du CGCT).

(2) Le croisement par nature est fait au niveau de chacun des articles budgétaires.

(3) Le solde correspond à la différence entre les recettes et les dépenses. Les dépenses et les recettes correspondent à la somme des dépenses et des Réalisations ainsi que des restes à réaliser et des reports (ligne budgétaire 001 et 002). Les lignes reports 001 et 002 apparaissent à la colonne 01-Non ventilables.

IV – ANNEXES	IV
ELEMENTS DU BILAN PRESENTATION CROISEE PAR FONCTION – DETAIL INVESTISSEMENT	A1.2

FONCTION 0 – Services généraux des administrations publiques locales

(1)	Libellé	01 Opérations non ventilables	02 Administration générale	03 Justice	04 Coopérat° décentralisée, act° européen.	Total
DEPENSES (2)		0,00	0,00	0,00	0,00	0,00
Réalizations		0,00	0,00	0,00	0,00	0,00
001	Solde d'exécution sect° d'investissement	0,00	0,00	0,00	0,00	0,00
010	Stocks	0,00	0,00	0,00	0,00	0,00
040	Opérat° ordre transfert entre sections	0,00	0,00	0,00	0,00	0,00
041	Opérations patrimoniales	0,00	0,00	0,00	0,00	0,00
10	Dotations, fonds divers et réserves	0,00	0,00	0,00	0,00	0,00
13	Subventions d'investissement	0,00	0,00	0,00	0,00	0,00
16	Emprunts et dettes assimilées	0,00	0,00	0,00	0,00	0,00
18	Compte de liaison : affectat° (BA,régie)	0,00	0,00	0,00	0,00	0,00
20	Immobilisations incorporelles	0,00	0,00	0,00	0,00	0,00
204	Subventions d'équipement versées	0,00	0,00	0,00	0,00	0,00
21	Immobilisations corporelles	0,00	0,00	0,00	0,00	0,00
22	Immobilisations reçues en affectation	0,00	0,00	0,00	0,00	0,00
23	Immobilisations en cours	0,00	0,00	0,00	0,00	0,00
26	Participat° et créances rattachées	0,00	0,00	0,00	0,00	0,00
27	Autres immobilisations financières	0,00	0,00	0,00	0,00	0,00
Opérations d'équipement		0,00	0,00	0,00	0,00	0,00
Opérations pour compte de tiers		0,00	0,00	0,00	0,00	0,00
Restes à réaliser au 31/12		0,00	0,00	0,00	0,00	0,00
RECETTES (2)		0,00	0,00	0,00	0,00	0,00
Réalizations		0,00	0,00	0,00	0,00	0,00
001	Solde d'exécution sect° d'investissement	0,00	0,00	0,00	0,00	0,00
010	Stocks	0,00	0,00	0,00	0,00	0,00
040	Opérat° ordre transfert entre sections	0,00	0,00	0,00	0,00	0,00

VILLE DE BELFORT - BUDGET ANNEXE CFA - CA - 2018

(1)	Libellé	01 Opérations non ventilables	02 Administration générale	03 Justice	04 Coopérat° décentralisée, act° européen.	Total
041	Opérations patrimoniales	0,00	0,00	0,00	0,00	0,00
10	Dotations, fonds divers et réserves	0,00	0,00	0,00	0,00	0,00
13	Subventions d'investissement	0,00	0,00	0,00	0,00	0,00
16	Emprunts et dettes assimilées	0,00	0,00	0,00	0,00	0,00
18	Compte de liaison : affectat° (BA,régie)	0,00	0,00	0,00	0,00	0,00
20	Immobilisations incorporelles	0,00	0,00	0,00	0,00	0,00
204	Subventions d'équipement versées	0,00	0,00	0,00	0,00	0,00
21	Immobilisations corporelles	0,00	0,00	0,00	0,00	0,00
22	Immobilisations reçues en affectation	0,00	0,00	0,00	0,00	0,00
23	Immobilisations en cours	0,00	0,00	0,00	0,00	0,00
26	Participat° et créances rattachées	0,00	0,00	0,00	0,00	0,00
27	Autres immobilisations financières	0,00	0,00	0,00	0,00	0,00
Opérations pour compte de tiers		0,00	0,00	0,00	0,00	0,00
Restes à réaliser au 31/12		0,00	0,00	0,00	0,00	0,00
SOLDE (2)		0,00	0,00	0,00	0,00	0,00

(1)	Libellé	Sous-fonction 02						Sous-fonction 04	
		020 Administrat° générale collectivité	021 Assemblée locale	022 Administration générale de l'état	023 Information, communication, publicité	024 Fêtes et cérémonies	025 Aides aux assoc. (non classées ailleurs)	026 Cimetières et pompes funèbres	041 Subvention globale
DEPENSES (2)		0,00	0,00	0,00	0,00	0,00	0,00	0,00	0,00
Réalizations		0,00	0,00	0,00	0,00	0,00	0,00	0,00	0,00
001	Solde d'exécution sect° d'investissement	0,00	0,00	0,00	0,00	0,00	0,00	0,00	0,00
010	Stocks	0,00	0,00	0,00	0,00	0,00	0,00	0,00	0,00
040	Opérat° ordre transfert entre sections	0,00	0,00	0,00	0,00	0,00	0,00	0,00	0,00
041	Opérations patrimoniales	0,00	0,00	0,00	0,00	0,00	0,00	0,00	0,00
10	Dotations, fonds divers et réserves	0,00	0,00	0,00	0,00	0,00	0,00	0,00	0,00
13	Subventions d'investissement	0,00	0,00	0,00	0,00	0,00	0,00	0,00	0,00

VILLE DE BELFORT - BUDGET ANNEXE CFA - CA - 2018

(1)	Libellé	Sous-fonction 02							Sous-fonction 04	
		020 Administrat° générale collectivité	021 Assemblée locale	022 Administration générale de l'état	023 Information, communication, publicité	024 Fêtes et cérémonies	025 Aides aux assoc. (non classées ailleurs)	026 Cimetières et pompes funèbres	041 Subvention globale	048 Autres act° de coopérat° décentralisée
16	Emprunts et dettes assimilées	0,00	0,00	0,00	0,00	0,00	0,00	0,00	0,00	0,00
18	Compte de liaison : affectat° (BA,régie)	0,00	0,00	0,00	0,00	0,00	0,00	0,00	0,00	0,00
20	Immobilisations incorporelles	0,00	0,00	0,00	0,00	0,00	0,00	0,00	0,00	0,00
204	Subventions d'équipement versées	0,00	0,00	0,00	0,00	0,00	0,00	0,00	0,00	0,00
21	Immobilisations corporelles	0,00	0,00	0,00	0,00	0,00	0,00	0,00	0,00	0,00
22	Immobilisations reçues en affectation	0,00	0,00	0,00	0,00	0,00	0,00	0,00	0,00	0,00
23	Immobilisations en cours	0,00	0,00	0,00	0,00	0,00	0,00	0,00	0,00	0,00
26	Participat° et créances rattachées	0,00	0,00	0,00	0,00	0,00	0,00	0,00	0,00	0,00
27	Autres immobilisations financières	0,00	0,00	0,00	0,00	0,00	0,00	0,00	0,00	0,00
	Opérations d'équipement	0,00	0,00	0,00	0,00	0,00	0,00	0,00	0,00	0,00
	Opérations pour compte de tiers	0,00	0,00	0,00	0,00	0,00	0,00	0,00	0,00	0,00
	Restes à réaliser au 31/12	0,00	0,00	0,00	0,00	0,00	0,00	0,00	0,00	0,00
	RECETTES (2)	0,00	0,00	0,00	0,00	0,00	0,00	0,00	0,00	0,00
	Réalisations	0,00	0,00	0,00	0,00	0,00	0,00	0,00	0,00	0,00
001	Solde d'exécution sect° d'investissement	0,00	0,00	0,00	0,00	0,00	0,00	0,00	0,00	0,00
010	Stocks	0,00	0,00	0,00	0,00	0,00	0,00	0,00	0,00	0,00
040	Opérat° ordre transfert entre sections	0,00	0,00	0,00	0,00	0,00	0,00	0,00	0,00	0,00
041	Opérations patrimoniales	0,00	0,00	0,00	0,00	0,00	0,00	0,00	0,00	0,00
10	Dotations, fonds divers et réserves	0,00	0,00	0,00	0,00	0,00	0,00	0,00	0,00	0,00
13	Subventions d'investissement	0,00	0,00	0,00	0,00	0,00	0,00	0,00	0,00	0,00
16	Emprunts et dettes assimilées	0,00	0,00	0,00	0,00	0,00	0,00	0,00	0,00	0,00

VILLE DE BELFORT - BUDGET ANNEXE CFA - CA - 2018

(1)	Libellé	Sous-fonction 02							Sous-fonction 04	
		020 Administrat° générale collectivité	021 Assemblée locale	022 Administration générale de l'état	023 Information, communication, publicité	024 Fêtes et cérémonies	025 Aides aux assoc. (non classées ailleurs)	026 Cimetières et pompes funèbres	041 Subvention globale	048 Autres act° de coopérat° décentralisée
18	Compte de liaison : affectat° (BA,régie)	0,00	0,00	0,00	0,00	0,00	0,00	0,00	0,00	0,00
20	Immobilisations incorporelles	0,00	0,00	0,00	0,00	0,00	0,00	0,00	0,00	0,00
204	Subventions d'équipement versées	0,00	0,00	0,00	0,00	0,00	0,00	0,00	0,00	0,00
21	Immobilisations corporelles	0,00	0,00	0,00	0,00	0,00	0,00	0,00	0,00	0,00
22	Immobilisations reçues en affectation	0,00	0,00	0,00	0,00	0,00	0,00	0,00	0,00	0,00
23	Immobilisations en cours	0,00	0,00	0,00	0,00	0,00	0,00	0,00	0,00	0,00
26	Participat° et créances rattachées	0,00	0,00	0,00	0,00	0,00	0,00	0,00	0,00	0,00
27	Autres immobilisations financières	0,00	0,00	0,00	0,00	0,00	0,00	0,00	0,00	0,00
Opérations pour compte de tiers		0,00	0,00	0,00	0,00	0,00	0,00	0,00	0,00	0,00
Restes à réaliser au 31/12		0,00	0,00	0,00	0,00	0,00	0,00	0,00	0,00	0,00
SOLDE (2)		0,00	0,00	0,00	0,00	0,00	0,00	0,00	0,00	0,00

(1) Pour le croisement par nature, le détail est fait selon le niveau de vote choisi par l'assemblée délibérante (chapitre, article ou article spécialisé).

(2) Le solde correspond à la différence entre les recettes et les dépenses. Les dépenses et les recettes correspondent à la somme des dépenses et des recettes de l'exercice ainsi que des restes à réaliser et des reports (lignes budgétaires 001 et 002). Les lignes reports 001 et 002 apparaissent à la colonne 01-Non ventilables.

IV – ANNEXES	IV
ELEMENTS DU BILAN PRESENTATION CROISEE PAR FONCTION – DETAIL INVESTISSEMENT	A1.2

FONCTION 1 – Sécurité et salubrité publiques

(1)	Libellé	11 Sécurité intérieure	12 Hygiène et salubrité publique	Total
DEPENSES (2)		0,00	0,00	0,00
Réalizations		0,00	0,00	0,00
001	Solde d'exécution sect° d'investissement	0,00	0,00	0,00
010	Stocks	0,00	0,00	0,00
040	Opérat° ordre transfert entre sections	0,00	0,00	0,00
041	Opérations patrimoniales	0,00	0,00	0,00
10	Dotations, fonds divers et réserves	0,00	0,00	0,00
13	Subventions d'investissement	0,00	0,00	0,00
16	Emprunts et dettes assimilées	0,00	0,00	0,00
18	Compte de liaison : affectat° (BA,régie)	0,00	0,00	0,00
20	Immobilisations incorporelles	0,00	0,00	0,00
204	Subventions d'équipement versées	0,00	0,00	0,00
21	Immobilisations corporelles	0,00	0,00	0,00
22	Immobilisations reçues en affectation	0,00	0,00	0,00
23	Immobilisations en cours	0,00	0,00	0,00
26	Participat° et créances rattachées	0,00	0,00	0,00
27	Autres immobilisations financières	0,00	0,00	0,00
Opérations d'équipement		0,00	0,00	0,00
Opérations pour compte de tiers		0,00	0,00	0,00
Restes à réaliser au 31/12		0,00	0,00	0,00
RECETTES (2)		0,00	0,00	0,00
Réalizations		0,00	0,00	0,00
001	Solde d'exécution sect° d'investissement	0,00	0,00	0,00
010	Stocks	0,00	0,00	0,00
040	Opérat° ordre transfert entre sections	0,00	0,00	0,00

VILLE DE BELFORT - BUDGET ANNEXE CFA - CA - 2018

(1)	Libellé	11 Sécurité intérieure	12 Hygiène et salubrité publique	Total
041	Opérations patrimoniales	0,00	0,00	0,00
10	Dotations, fonds divers et réserves	0,00	0,00	0,00
13	Subventions d'investissement	0,00	0,00	0,00
16	Emprunts et dettes assimilées	0,00	0,00	0,00
18	Compte de liaison : affectat° (BA,régie)	0,00	0,00	0,00
20	Immobilisations incorporelles	0,00	0,00	0,00
204	Subventions d'équipement versées	0,00	0,00	0,00
21	Immobilisations corporelles	0,00	0,00	0,00
22	Immobilisations reçues en affectation	0,00	0,00	0,00
23	Immobilisations en cours	0,00	0,00	0,00
26	Participat° et créances rattachées	0,00	0,00	0,00
27	Autres immobilisations financières	0,00	0,00	0,00
Opérations pour compte de tiers		0,00	0,00	0,00
Restes à réaliser au 31/12		0,00	0,00	0,00
SOLDE (2)		0,00	0,00	0,00

(1)	Libellé	Sous-fonction 11				
		110 Services communs	111 Police nationale	112 Police municipale	113 Pompiers, incendies et secours	114 Autres services de protection civile
DEPENSES (2)		0,00	0,00	0,00	0,00	0,00
Réalizations		0,00	0,00	0,00	0,00	0,00
001	Solde d'exécution sect° d'investissement	0,00	0,00	0,00	0,00	0,00
010	Stocks	0,00	0,00	0,00	0,00	0,00
040	Opérat° ordre transfert entre sections	0,00	0,00	0,00	0,00	0,00
041	Opérations patrimoniales	0,00	0,00	0,00	0,00	0,00
10	Dotations, fonds divers et réserves	0,00	0,00	0,00	0,00	0,00
13	Subventions d'investissement	0,00	0,00	0,00	0,00	0,00
16	Emprunts et dettes assimilées	0,00	0,00	0,00	0,00	0,00
18	Compte de liaison : affectat° (BA,régie)	0,00	0,00	0,00	0,00	0,00
20	Immobilisations incorporelles	0,00	0,00	0,00	0,00	0,00
204	Subventions d'équipement versées	0,00	0,00	0,00	0,00	0,00
21	Immobilisations corporelles	0,00	0,00	0,00	0,00	0,00

VILLE DE BELFORT - BUDGET ANNEXE CFA - CA - 2018

(1)	Libellé	Sous-fonction 11				
		110 Services communs	111 Police nationale	112 Police municipale	113 Pompiers, incendies et secours	114 Autres services de protection civile
22	Immobilisations reçues en affectation	0,00	0,00	0,00	0,00	0,00
23	Immobilisations en cours	0,00	0,00	0,00	0,00	0,00
26	Participat° et créances rattachées	0,00	0,00	0,00	0,00	0,00
27	Autres immobilisations financières	0,00	0,00	0,00	0,00	0,00
Opérations d'équipement		0,00	0,00	0,00	0,00	0,00
Opérations pour compte de tiers		0,00	0,00	0,00	0,00	0,00
Restes à réaliser au 31/12		0,00	0,00	0,00	0,00	0,00
RECETTES (2)		0,00	0,00	0,00	0,00	0,00
Réalizations		0,00	0,00	0,00	0,00	0,00
001	Solde d'exécution sect° d'investissement	0,00	0,00	0,00	0,00	0,00
010	Stocks	0,00	0,00	0,00	0,00	0,00
040	Opérat° ordre transfert entre sections	0,00	0,00	0,00	0,00	0,00
041	Opérations patrimoniales	0,00	0,00	0,00	0,00	0,00
10	Dotations, fonds divers et réserves	0,00	0,00	0,00	0,00	0,00
13	Subventions d'investissement	0,00	0,00	0,00	0,00	0,00
16	Emprunts et dettes assimilées	0,00	0,00	0,00	0,00	0,00
18	Compte de liaison : affectat° (BA,régie)	0,00	0,00	0,00	0,00	0,00
20	Immobilisations incorporelles	0,00	0,00	0,00	0,00	0,00
204	Subventions d'équipement versées	0,00	0,00	0,00	0,00	0,00
21	Immobilisations corporelles	0,00	0,00	0,00	0,00	0,00
22	Immobilisations reçues en affectation	0,00	0,00	0,00	0,00	0,00
23	Immobilisations en cours	0,00	0,00	0,00	0,00	0,00
26	Participat° et créances rattachées	0,00	0,00	0,00	0,00	0,00
27	Autres immobilisations financières	0,00	0,00	0,00	0,00	0,00
Opérations pour compte de tiers		0,00	0,00	0,00	0,00	0,00
Restes à réaliser au 31/12		0,00	0,00	0,00	0,00	0,00
SOLDE (2)		0,00	0,00	0,00	0,00	0,00

(1) Pour le croisement par nature, le détail est fait selon le niveau de vote choisi par l'assemblée délibérante (chapitre, article ou article spécialisé).

(2) Le solde correspond à la différence entre les recettes et les dépenses. Les dépenses et les recettes correspondent à la somme des dépenses et des recettes de l'exercice ainsi que des restes à réaliser et des reports (lignes budgétaires 001 et 002). Les lignes reports 001 et 002 apparaissent à la colonne 01-Non ventilables.

IV – ANNEXES	IV
ELEMENTS DU BILAN PRESENTATION CROISEE PAR FONCTION – DETAIL INVESTISSEMENT	A1.2

FONCTION 2 – Enseignement - Formation

(1)	Libellé	20 Services communs	21 Enseignement du premier degré	22 Enseignement du deuxième degré	23 Enseignement supérieur	24 Formation continue	25 Services annexes de l'enseignement	Total
DEPENSES (2)		0,00	0,00	0,00	0,00	0,00	0,00	0,00
Réalizations		0,00	0,00	0,00	0,00	0,00	0,00	0,00
001	Solde d'exécution sect° d'investissement	0,00	0,00	0,00	0,00	0,00	0,00	0,00
010	Stocks	0,00	0,00	0,00	0,00	0,00	0,00	0,00
040	Opérat° ordre transfert entre sections	0,00	0,00	0,00	0,00	0,00	0,00	0,00
041	Opérations patrimoniales	0,00	0,00	0,00	0,00	0,00	0,00	0,00
10	Dotations, fonds divers et réserves	0,00	0,00	0,00	0,00	0,00	0,00	0,00
13	Subventions d'investissement	0,00	0,00	0,00	0,00	0,00	0,00	0,00
16	Emprunts et dettes assimilées	0,00	0,00	0,00	0,00	0,00	0,00	0,00
18	Compte de liaison : affectat° (BA,régie)	0,00	0,00	0,00	0,00	0,00	0,00	0,00
20	Immobilisations incorporelles	0,00	0,00	0,00	0,00	0,00	0,00	0,00
204	Subventions d'équipement versées	0,00	0,00	0,00	0,00	0,00	0,00	0,00
21	Immobilisations corporelles	0,00	0,00	0,00	0,00	0,00	0,00	0,00
22	Immobilisations reçues en affectation	0,00	0,00	0,00	0,00	0,00	0,00	0,00
23	Immobilisations en cours	0,00	0,00	0,00	0,00	0,00	0,00	0,00
26	Participat° et créances rattachées	0,00	0,00	0,00	0,00	0,00	0,00	0,00
27	Autres immobilisations financières	0,00	0,00	0,00	0,00	0,00	0,00	0,00
Opérations d'équipement		0,00	0,00	0,00	0,00	0,00	0,00	0,00
Opérations pour compte de tiers		0,00	0,00	0,00	0,00	0,00	0,00	0,00
Restes à réaliser au 31/12		0,00	0,00	0,00	0,00	0,00	0,00	0,00
RECETTES (2)		0,00	0,00	0,00	0,00	0,00	0,00	0,00
Réalizations		0,00	0,00	0,00	0,00	0,00	0,00	0,00

VILLE DE BELFORT - BUDGET ANNEXE CFA - CA - 2018

(1)	Libellé	20 Services communs	21 Enseignement du premier degré	22 Enseignement du deuxième degré	23 Enseignement supérieur	24 Formation continue	25 Services annexes de l'enseignement	Total
001	Solde d'exécution sect° d'investissement	0,00	0,00	0,00	0,00	0,00	0,00	0,00
010	Stocks	0,00	0,00	0,00	0,00	0,00	0,00	0,00
040	Opérat° ordre transfert entre sections	0,00	0,00	0,00	0,00	0,00	0,00	0,00
041	Opérations patrimoniales	0,00	0,00	0,00	0,00	0,00	0,00	0,00
10	Dotations, fonds divers et réserves	0,00	0,00	0,00	0,00	0,00	0,00	0,00
13	Subventions d'investissement	0,00	0,00	0,00	0,00	0,00	0,00	0,00
16	Emprunts et dettes assimilées	0,00	0,00	0,00	0,00	0,00	0,00	0,00
18	Compte de liaison : affectat° (BA,régie)	0,00	0,00	0,00	0,00	0,00	0,00	0,00
20	Immobilisations incorporelles	0,00	0,00	0,00	0,00	0,00	0,00	0,00
204	Subventions d'équipement versées	0,00	0,00	0,00	0,00	0,00	0,00	0,00
21	Immobilisations corporelles	0,00	0,00	0,00	0,00	0,00	0,00	0,00
22	Immobilisations reçues en affectation	0,00	0,00	0,00	0,00	0,00	0,00	0,00
23	Immobilisations en cours	0,00	0,00	0,00	0,00	0,00	0,00	0,00
26	Participat° et créances rattachées	0,00	0,00	0,00	0,00	0,00	0,00	0,00
27	Autres immobilisations financières	0,00	0,00	0,00	0,00	0,00	0,00	0,00
Opérations pour compte de tiers		0,00	0,00	0,00	0,00	0,00	0,00	0,00
Restes à réaliser au 31/12		0,00	0,00	0,00	0,00	0,00	0,00	0,00
SOLDE (2)		0,00	0,00	0,00	0,00	0,00	0,00	0,00

(1)	Libellé	Sous-fonction 21			Sous-fonction 25				
		211 Ecoles maternelles	212 Ecoles primaires	213 Classes regroupées	251 Hébergement et restauration scolaire	252 Transports scolaires	253 Sport scolaire	254 Médecine scolaire	255 Classes de découverte et autres services
DEPENSES (2)		0,00	0,00	0,00	0,00	0,00	0,00	0,00	0,00
Réalizations		0,00	0,00	0,00	0,00	0,00	0,00	0,00	0,00
001	Solde d'exécution sect° d'investissement	0,00	0,00	0,00	0,00	0,00	0,00	0,00	0,00
010	Stocks	0,00	0,00	0,00	0,00	0,00	0,00	0,00	0,00
040	Opérat° ordre transfert entre sections	0,00	0,00	0,00	0,00	0,00	0,00	0,00	0,00
041	Opérations patrimoniales	0,00	0,00	0,00	0,00	0,00	0,00	0,00	0,00

VILLE DE BELFORT - BUDGET ANNEXE CFA - CA - 2018

(1)	Libellé	Sous-fonction 21			Sous-fonction 25				
		211 Ecoles maternelles	212 Ecoles primaires	213 Classes regroupées	251 Hébergement et restauration scolaire	252 Transports scolaires	253 Sport scolaire	254 Médecine scolaire	255 Classes de découverte et autres services
10	Dotations, fonds divers et réserves	0,00	0,00	0,00	0,00	0,00	0,00	0,00	0,00
13	Subventions d'investissement	0,00	0,00	0,00	0,00	0,00	0,00	0,00	0,00
16	Emprunts et dettes assimilées	0,00	0,00	0,00	0,00	0,00	0,00	0,00	0,00
18	Compte de liaison : affectat° (BA,régie)	0,00	0,00	0,00	0,00	0,00	0,00	0,00	0,00
20	Immobilisations incorporelles	0,00	0,00	0,00	0,00	0,00	0,00	0,00	0,00
204	Subventions d'équipement versées	0,00	0,00	0,00	0,00	0,00	0,00	0,00	0,00
21	Immobilisations corporelles	0,00	0,00	0,00	0,00	0,00	0,00	0,00	0,00
22	Immobilisations reçues en affectation	0,00	0,00	0,00	0,00	0,00	0,00	0,00	0,00
23	Immobilisations en cours	0,00	0,00	0,00	0,00	0,00	0,00	0,00	0,00
26	Participat° et créances rattachées	0,00	0,00	0,00	0,00	0,00	0,00	0,00	0,00
27	Autres immobilisations financières	0,00	0,00	0,00	0,00	0,00	0,00	0,00	0,00
Opérations d'équipement		0,00	0,00	0,00	0,00	0,00	0,00	0,00	0,00
Opérations pour compte de tiers		0,00	0,00	0,00	0,00	0,00	0,00	0,00	0,00
Restes à réaliser au 31/12		0,00	0,00	0,00	0,00	0,00	0,00	0,00	0,00
RECETTES (2)		0,00	0,00	0,00	0,00	0,00	0,00	0,00	0,00
Réalizations		0,00	0,00	0,00	0,00	0,00	0,00	0,00	0,00
001	Solde d'exécution sect° d'investissement	0,00	0,00	0,00	0,00	0,00	0,00	0,00	0,00
010	Stocks	0,00	0,00	0,00	0,00	0,00	0,00	0,00	0,00
040	Opérat° ordre transfert entre sections	0,00	0,00	0,00	0,00	0,00	0,00	0,00	0,00
041	Opérations patrimoniales	0,00	0,00	0,00	0,00	0,00	0,00	0,00	0,00
10	Dotations, fonds divers et réserves	0,00	0,00	0,00	0,00	0,00	0,00	0,00	0,00
13	Subventions d'investissement	0,00	0,00	0,00	0,00	0,00	0,00	0,00	0,00
16	Emprunts et dettes assimilées	0,00	0,00	0,00	0,00	0,00	0,00	0,00	0,00
18	Compte de liaison : affectat° (BA,régie)	0,00	0,00	0,00	0,00	0,00	0,00	0,00	0,00
20	Immobilisations incorporelles	0,00	0,00	0,00	0,00	0,00	0,00	0,00	0,00
204	Subventions d'équipement versées	0,00	0,00	0,00	0,00	0,00	0,00	0,00	0,00
21	Immobilisations corporelles	0,00	0,00	0,00	0,00	0,00	0,00	0,00	0,00
22	Immobilisations reçues en affectation	0,00	0,00	0,00	0,00	0,00	0,00	0,00	0,00
23	Immobilisations en cours	0,00	0,00	0,00	0,00	0,00	0,00	0,00	0,00
26	Participat° et créances rattachées	0,00	0,00	0,00	0,00	0,00	0,00	0,00	0,00

VILLE DE BELFORT - BUDGET ANNEXE CFA - CA - 2018

(1)	Libellé	Sous-fonction 21			Sous-fonction 25				
		211 Ecoles maternelles	212 Ecoles primaires	213 Classes regroupées	251 Hébergement et restauration scolaire	252 Transports scolaires	253 Sport scolaire	254 Médecine scolaire	255 Classes de découverte et autres services
27	Autres immobilisations financières	0,00	0,00	0,00	0,00	0,00	0,00	0,00	0,00
	Opérations pour compte de tiers	0,00	0,00	0,00	0,00	0,00	0,00	0,00	0,00
	Restes à réaliser au 31/12	0,00	0,00	0,00	0,00	0,00	0,00	0,00	0,00
	SOLDE (2)	0,00	0,00	0,00	0,00	0,00	0,00	0,00	0,00

(1) Pour le croisement par nature, le détail est fait selon le niveau de vote choisi par l'assemblée délibérante (chapitre, article ou article spécialisé).

(2) Le solde correspond à la différence entre les recettes et les dépenses. Les dépenses et les recettes correspondent à la somme des dépenses et des recettes de l'exercice ainsi que des restes à réaliser et des reports (lignes budgétaires 001 et 002). Les lignes reports 001 et 002 apparaissent à la colonne 01-Non ventilables.

IV – ANNEXES	IV
ELEMENTS DU BILAN PRESENTATION CROISEE PAR FONCTION – DETAIL INVESTISSEMENT	A1.2

FONCTION 3 – Culture

(1)	Libellé	30 Services communs	31 Expression artistique	32 Conservation et diffusion des patrimoine	33 Action culturelle	Total
DEPENSES (2)		0,00	0,00	0,00	0,00	0,00
Réalizations		0,00	0,00	0,00	0,00	0,00
001	Solde d'exécution sect° d'investissement	0,00	0,00	0,00	0,00	0,00
010	Stocks	0,00	0,00	0,00	0,00	0,00
040	Opérat° ordre transfert entre sections	0,00	0,00	0,00	0,00	0,00
041	Opérations patrimoniales	0,00	0,00	0,00	0,00	0,00
10	Dotations, fonds divers et réserves	0,00	0,00	0,00	0,00	0,00
13	Subventions d'investissement	0,00	0,00	0,00	0,00	0,00
16	Emprunts et dettes assimilées	0,00	0,00	0,00	0,00	0,00
18	Compte de liaison : affectat° (BA,régie)	0,00	0,00	0,00	0,00	0,00
20	Immobilisations incorporelles	0,00	0,00	0,00	0,00	0,00
204	Subventions d'équipement versées	0,00	0,00	0,00	0,00	0,00
21	Immobilisations corporelles	0,00	0,00	0,00	0,00	0,00
22	Immobilisations reçues en affectation	0,00	0,00	0,00	0,00	0,00
23	Immobilisations en cours	0,00	0,00	0,00	0,00	0,00
26	Participat° et créances rattachées	0,00	0,00	0,00	0,00	0,00
27	Autres immobilisations financières	0,00	0,00	0,00	0,00	0,00
Opérations d'équipement		0,00	0,00	0,00	0,00	0,00
Opérations pour compte de tiers		0,00	0,00	0,00	0,00	0,00
Restes à réaliser au 31/12		0,00	0,00	0,00	0,00	0,00
RECETTES (2)		0,00	0,00	0,00	0,00	0,00
Réalizations		0,00	0,00	0,00	0,00	0,00
001	Solde d'exécution sect° d'investissement	0,00	0,00	0,00	0,00	0,00
010	Stocks	0,00	0,00	0,00	0,00	0,00
040	Opérat° ordre transfert entre sections	0,00	0,00	0,00	0,00	0,00

VILLE DE BELFORT - BUDGET ANNEXE CFA - CA - 2018

(1)	Libellé	30 Services communs	31 Expression artistique	32 Conservation et diffusion des patrimoine	33 Action culturelle	Total
041	Opérations patrimoniales	0,00	0,00	0,00	0,00	0,00
10	Dotations, fonds divers et réserves	0,00	0,00	0,00	0,00	0,00
13	Subventions d'investissement	0,00	0,00	0,00	0,00	0,00
16	Emprunts et dettes assimilées	0,00	0,00	0,00	0,00	0,00
18	Compte de liaison : affectat° (BA,régie)	0,00	0,00	0,00	0,00	0,00
20	Immobilisations incorporelles	0,00	0,00	0,00	0,00	0,00
204	Subventions d'équipement versées	0,00	0,00	0,00	0,00	0,00
21	Immobilisations corporelles	0,00	0,00	0,00	0,00	0,00
22	Immobilisations reçues en affectation	0,00	0,00	0,00	0,00	0,00
23	Immobilisations en cours	0,00	0,00	0,00	0,00	0,00
26	Participat° et créances rattachées	0,00	0,00	0,00	0,00	0,00
27	Autres immobilisations financières	0,00	0,00	0,00	0,00	0,00
Opérations pour compte de tiers		0,00	0,00	0,00	0,00	0,00
Restes à réaliser au 31/12		0,00	0,00	0,00	0,00	0,00
SOLDE (2)		0,00	0,00	0,00	0,00	0,00

(1)	Libellé	Sous-fonction 31				Sous-fonction 32			
		311 Expression musicale, lyrique et choré.	312 Arts plastiques, activités artistiques	313 Théâtres	314 Cinémas et autres salles de spectacles	321 Bibliothèques et médiathèques	322 Musées	323 Archives	324 Entretien du patrimoine culturel
DEPENSES (2)		0,00	0,00	0,00	0,00	0,00	0,00	0,00	0,00
Réalizations		0,00	0,00	0,00	0,00	0,00	0,00	0,00	0,00
001	Solde d'exécution sect° d'investissement	0,00	0,00	0,00	0,00	0,00	0,00	0,00	0,00
010	Stocks	0,00	0,00	0,00	0,00	0,00	0,00	0,00	0,00
040	Opérat° ordre transfert entre sections	0,00	0,00	0,00	0,00	0,00	0,00	0,00	0,00
041	Opérations patrimoniales	0,00	0,00	0,00	0,00	0,00	0,00	0,00	0,00
10	Dotations, fonds divers et réserves	0,00	0,00	0,00	0,00	0,00	0,00	0,00	0,00
13	Subventions d'investissement	0,00	0,00	0,00	0,00	0,00	0,00	0,00	0,00
16	Emprunts et dettes assimilées	0,00	0,00	0,00	0,00	0,00	0,00	0,00	0,00
18	Compte de liaison : affectat° (BA,régie)	0,00	0,00	0,00	0,00	0,00	0,00	0,00	0,00
20	Immobilisations incorporelles	0,00	0,00	0,00	0,00	0,00	0,00	0,00	0,00
204	Subventions d'équipement versées	0,00	0,00	0,00	0,00	0,00	0,00	0,00	0,00

VILLE DE BELFORT - BUDGET ANNEXE CFA - CA - 2018

(1)	Libellé	Sous-fonction 31				Sous-fonction 32			
		311 Expression musicale, lyrique et choré.	312 Arts plastiques, activités artistiques	313 Théâtres	314 Cinémas et autres salles de spectacles	321 Bibliothèques et médiathèques	322 Musées	323 Archives	324 Entretien du patrimoine culturel
21	Immobilisations corporelles	0,00	0,00	0,00	0,00	0,00	0,00	0,00	0,00
22	Immobilisations reçues en affectation	0,00	0,00	0,00	0,00	0,00	0,00	0,00	0,00
23	Immobilisations en cours	0,00	0,00	0,00	0,00	0,00	0,00	0,00	0,00
26	Participat° et créances rattachées	0,00	0,00	0,00	0,00	0,00	0,00	0,00	0,00
27	Autres immobilisations financières	0,00	0,00	0,00	0,00	0,00	0,00	0,00	0,00
Opérations d'équipement		0,00	0,00	0,00	0,00	0,00	0,00	0,00	0,00
Opérations pour compte de tiers		0,00	0,00	0,00	0,00	0,00	0,00	0,00	0,00
Restes à réaliser au 31/12		0,00	0,00	0,00	0,00	0,00	0,00	0,00	0,00
RECETTES (2)		0,00	0,00	0,00	0,00	0,00	0,00	0,00	0,00
Réalizations		0,00	0,00	0,00	0,00	0,00	0,00	0,00	0,00
001	Solde d'exécution sect° d'investissement	0,00	0,00	0,00	0,00	0,00	0,00	0,00	0,00
010	Stocks	0,00	0,00	0,00	0,00	0,00	0,00	0,00	0,00
040	Opérat° ordre transfert entre sections	0,00	0,00	0,00	0,00	0,00	0,00	0,00	0,00
041	Opérations patrimoniales	0,00	0,00	0,00	0,00	0,00	0,00	0,00	0,00
10	Dotations, fonds divers et réserves	0,00	0,00	0,00	0,00	0,00	0,00	0,00	0,00
13	Subventions d'investissement	0,00	0,00	0,00	0,00	0,00	0,00	0,00	0,00
16	Emprunts et dettes assimilées	0,00	0,00	0,00	0,00	0,00	0,00	0,00	0,00
18	Compte de liaison : affectat° (BA,régie)	0,00	0,00	0,00	0,00	0,00	0,00	0,00	0,00
20	Immobilisations incorporelles	0,00	0,00	0,00	0,00	0,00	0,00	0,00	0,00
204	Subventions d'équipement versées	0,00	0,00	0,00	0,00	0,00	0,00	0,00	0,00
21	Immobilisations corporelles	0,00	0,00	0,00	0,00	0,00	0,00	0,00	0,00
22	Immobilisations reçues en affectation	0,00	0,00	0,00	0,00	0,00	0,00	0,00	0,00
23	Immobilisations en cours	0,00	0,00	0,00	0,00	0,00	0,00	0,00	0,00
26	Participat° et créances rattachées	0,00	0,00	0,00	0,00	0,00	0,00	0,00	0,00
27	Autres immobilisations financières	0,00	0,00	0,00	0,00	0,00	0,00	0,00	0,00
Opérations pour compte de tiers		0,00	0,00	0,00	0,00	0,00	0,00	0,00	0,00
Restes à réaliser au 31/12		0,00	0,00	0,00	0,00	0,00	0,00	0,00	0,00
SOLDE (2)		0,00	0,00	0,00	0,00	0,00	0,00	0,00	0,00

(1) Pour le croisement par nature, le détail est fait selon le niveau de vote choisi par l'assemblée délibérante (chapitre, article ou article spécialisé).

VILLE DE BELFORT - BUDGET ANNEXE CFA - CA - 2018

(2) Le solde correspond à la différence entre les recettes et les dépenses. Les dépenses et les recettes correspondent à la somme des dépenses et des recettes de l'exercice ainsi que des restes à réaliser et des reports (lignes budgétaires 001 et 002). Les lignes reports 001 et 002 apparaissent à la colonne 01-Non ventilables.

IV – ANNEXES	IV
ELEMENTS DU BILAN PRESENTATION CROISEE PAR FONCTION – DETAIL INVESTISSEMENT	A1.2

FONCTION 4 – Sport et jeunesse

(1)	Libellé	40 Services communs	41 Sports	42 Jeunesse	Total
DEPENSES (2)		0,00	0,00	0,00	0,00
Réalizations		0,00	0,00	0,00	0,00
001	Solde d'exécution sect° d'investissement	0,00	0,00	0,00	0,00
010	Stocks	0,00	0,00	0,00	0,00
040	Opérat° ordre transfert entre sections	0,00	0,00	0,00	0,00
041	Opérations patrimoniales	0,00	0,00	0,00	0,00
10	Dotations, fonds divers et réserves	0,00	0,00	0,00	0,00
13	Subventions d'investissement	0,00	0,00	0,00	0,00
16	Emprunts et dettes assimilées	0,00	0,00	0,00	0,00
18	Compte de liaison : affectat° (BA,régie)	0,00	0,00	0,00	0,00
20	Immobilisations incorporelles	0,00	0,00	0,00	0,00
204	Subventions d'équipement versées	0,00	0,00	0,00	0,00
21	Immobilisations corporelles	0,00	0,00	0,00	0,00
22	Immobilisations reçues en affectation	0,00	0,00	0,00	0,00
23	Immobilisations en cours	0,00	0,00	0,00	0,00
26	Participat° et créances rattachées	0,00	0,00	0,00	0,00
27	Autres immobilisations financières	0,00	0,00	0,00	0,00
Opérations d'équipement		0,00	0,00	0,00	0,00
Opérations pour compte de tiers		0,00	0,00	0,00	0,00
Restes à réaliser au 31/12		0,00	0,00	0,00	0,00
RECETTES (2)		0,00	0,00	0,00	0,00
Réalizations		0,00	0,00	0,00	0,00
001	Solde d'exécution sect° d'investissement	0,00	0,00	0,00	0,00
010	Stocks	0,00	0,00	0,00	0,00
040	Opérat° ordre transfert entre sections	0,00	0,00	0,00	0,00

VILLE DE BELFORT - BUDGET ANNEXE CFA - CA - 2018

(1)	Libellé	40 Services communs	41 Sports	42 Jeunesse	Total
041	Opérations patrimoniales	0,00	0,00	0,00	0,00
10	Dotations, fonds divers et réserves	0,00	0,00	0,00	0,00
13	Subventions d'investissement	0,00	0,00	0,00	0,00
16	Emprunts et dettes assimilées	0,00	0,00	0,00	0,00
18	Compte de liaison : affectat° (BA,régie)	0,00	0,00	0,00	0,00
20	Immobilisations incorporelles	0,00	0,00	0,00	0,00
204	Subventions d'équipement versées	0,00	0,00	0,00	0,00
21	Immobilisations corporelles	0,00	0,00	0,00	0,00
22	Immobilisations reçues en affectation	0,00	0,00	0,00	0,00
23	Immobilisations en cours	0,00	0,00	0,00	0,00
26	Participat° et créances rattachées	0,00	0,00	0,00	0,00
27	Autres immobilisations financières	0,00	0,00	0,00	0,00
Opérations pour compte de tiers		0,00	0,00	0,00	0,00
Restes à réaliser au 31/12		0,00	0,00	0,00	0,00
SOLDE (2)		0,00	0,00	0,00	0,00

(1)	Libellé	Sous-fonction 41					Sous-fonction 42		
		411 Salles de sport, gymnases	412 Stades	413 Piscines	414 Autres équipements sportifs ou de loisir	415 Manifestations sportives	421 Centres de loisirs	422 Autres activités pour les jeunes	423 Colonies de vacances
DEPENSES (2)		0,00	0,00	0,00	0,00	0,00	0,00	0,00	0,00
Réalizations		0,00	0,00	0,00	0,00	0,00	0,00	0,00	0,00
001	Solde d'exécution sect° d'investissement	0,00	0,00	0,00	0,00	0,00	0,00	0,00	0,00
010	Stocks	0,00	0,00	0,00	0,00	0,00	0,00	0,00	0,00
040	Opérat° ordre transfert entre sections	0,00	0,00	0,00	0,00	0,00	0,00	0,00	0,00
041	Opérations patrimoniales	0,00	0,00	0,00	0,00	0,00	0,00	0,00	0,00
10	Dotations, fonds divers et réserves	0,00	0,00	0,00	0,00	0,00	0,00	0,00	0,00
13	Subventions d'investissement	0,00	0,00	0,00	0,00	0,00	0,00	0,00	0,00
16	Emprunts et dettes assimilées	0,00	0,00	0,00	0,00	0,00	0,00	0,00	0,00
18	Compte de liaison : affectat° (BA,régie)	0,00	0,00	0,00	0,00	0,00	0,00	0,00	0,00
20	Immobilisations incorporelles	0,00	0,00	0,00	0,00	0,00	0,00	0,00	0,00
204	Subventions d'équipement versées	0,00	0,00	0,00	0,00	0,00	0,00	0,00	0,00

VILLE DE BELFORT - BUDGET ANNEXE CFA - CA - 2018

(1)	Libellé	Sous-fonction 41					Sous-fonction 42		
		411 Salles de sport, gymnases	412 Stades	413 Piscines	414 Autres équipements sportifs ou de loisir	415 Manifestations sportives	421 Centres de loisirs	422 Autres activités pour les jeunes	423 Colonies de vacances
21	Immobilisations corporelles	0,00	0,00	0,00	0,00	0,00	0,00	0,00	0,00
22	Immobilisations reçues en affectation	0,00	0,00	0,00	0,00	0,00	0,00	0,00	0,00
23	Immobilisations en cours	0,00	0,00	0,00	0,00	0,00	0,00	0,00	0,00
26	Participat° et créances rattachées	0,00	0,00	0,00	0,00	0,00	0,00	0,00	0,00
27	Autres immobilisations financières	0,00	0,00	0,00	0,00	0,00	0,00	0,00	0,00
Opérations d'équipement		0,00	0,00	0,00	0,00	0,00	0,00	0,00	0,00
Opérations pour compte de tiers		0,00	0,00	0,00	0,00	0,00	0,00	0,00	0,00
Restes à réaliser au 31/12		0,00	0,00	0,00	0,00	0,00	0,00	0,00	0,00
RECETTES (2)		0,00	0,00	0,00	0,00	0,00	0,00	0,00	0,00
Réalizations		0,00	0,00	0,00	0,00	0,00	0,00	0,00	0,00
001	Solde d'exécution sect° d'investissement	0,00	0,00	0,00	0,00	0,00	0,00	0,00	0,00
010	Stocks	0,00	0,00	0,00	0,00	0,00	0,00	0,00	0,00
040	Opérat° ordre transfert entre sections	0,00	0,00	0,00	0,00	0,00	0,00	0,00	0,00
041	Opérations patrimoniales	0,00	0,00	0,00	0,00	0,00	0,00	0,00	0,00
10	Dotations, fonds divers et réserves	0,00	0,00	0,00	0,00	0,00	0,00	0,00	0,00
13	Subventions d'investissement	0,00	0,00	0,00	0,00	0,00	0,00	0,00	0,00
16	Emprunts et dettes assimilées	0,00	0,00	0,00	0,00	0,00	0,00	0,00	0,00
18	Compte de liaison : affectat° (BA,régie)	0,00	0,00	0,00	0,00	0,00	0,00	0,00	0,00
20	Immobilisations incorporelles	0,00	0,00	0,00	0,00	0,00	0,00	0,00	0,00
204	Subventions d'équipement versées	0,00	0,00	0,00	0,00	0,00	0,00	0,00	0,00
21	Immobilisations corporelles	0,00	0,00	0,00	0,00	0,00	0,00	0,00	0,00
22	Immobilisations reçues en affectation	0,00	0,00	0,00	0,00	0,00	0,00	0,00	0,00
23	Immobilisations en cours	0,00	0,00	0,00	0,00	0,00	0,00	0,00	0,00
26	Participat° et créances rattachées	0,00	0,00	0,00	0,00	0,00	0,00	0,00	0,00
27	Autres immobilisations financières	0,00	0,00	0,00	0,00	0,00	0,00	0,00	0,00
Opérations pour compte de tiers		0,00	0,00	0,00	0,00	0,00	0,00	0,00	0,00
Restes à réaliser au 31/12		0,00	0,00	0,00	0,00	0,00	0,00	0,00	0,00
SOLDE (2)		0,00	0,00	0,00	0,00	0,00	0,00	0,00	0,00

(1) Pour le croisement par nature, le détail est fait selon le niveau de vote choisi par l'assemblée délibérante (chapitre, article ou article spécialisé).

VILLE DE BELFORT - BUDGET ANNEXE CFA - CA - 2018

(2) Le solde correspond à la différence entre les recettes et les dépenses. Les dépenses et les recettes correspondent à la somme des dépenses et des recettes de l'exercice ainsi que des restes à réaliser et des reports (lignes budgétaires 001 et 002). Les lignes reports 001 et 002 apparaissent à la colonne 01-Non ventilables.

IV – ANNEXES	IV
ELEMENTS DU BILAN PRESENTATION CROISEE PAR FONCTION – DETAIL INVESTISSEMENT	A1.2

FONCTION 5 – Interventions sociales et santé

(1)	Libellé	51 Santé	52 Interventions sociales	Total
DEPENSES (2)		0,00	0,00	0,00
Réalizations		0,00	0,00	0,00
001	Solde d'exécution sect° d'investissement	0,00	0,00	0,00
010	Stocks	0,00	0,00	0,00
040	Opérat° ordre transfert entre sections	0,00	0,00	0,00
041	Opérations patrimoniales	0,00	0,00	0,00
10	Dotations, fonds divers et réserves	0,00	0,00	0,00
13	Subventions d'investissement	0,00	0,00	0,00
16	Emprunts et dettes assimilées	0,00	0,00	0,00
18	Compte de liaison : affectat° (BA,régie)	0,00	0,00	0,00
20	Immobilisations incorporelles	0,00	0,00	0,00
204	Subventions d'équipement versées	0,00	0,00	0,00
21	Immobilisations corporelles	0,00	0,00	0,00
22	Immobilisations reçues en affectation	0,00	0,00	0,00
23	Immobilisations en cours	0,00	0,00	0,00
26	Participat° et créances rattachées	0,00	0,00	0,00
27	Autres immobilisations financières	0,00	0,00	0,00
Opérations d'équipement		0,00	0,00	0,00
Opérations pour compte de tiers		0,00	0,00	0,00
Restes à réaliser au 31/12		0,00	0,00	0,00
RECETTES (2)		0,00	0,00	0,00
Réalizations		0,00	0,00	0,00
001	Solde d'exécution sect° d'investissement	0,00	0,00	0,00
010	Stocks	0,00	0,00	0,00
040	Opérat° ordre transfert entre sections	0,00	0,00	0,00

VILLE DE BELFORT - BUDGET ANNEXE CFA - CA - 2018

(1)	Libellé	51 Santé	52 Interventions sociales	Total
041	Opérations patrimoniales	0,00	0,00	0,00
10	Dotations, fonds divers et réserves	0,00	0,00	0,00
13	Subventions d'investissement	0,00	0,00	0,00
16	Emprunts et dettes assimilées	0,00	0,00	0,00
18	Compte de liaison : affectat° (BA,régie)	0,00	0,00	0,00
20	Immobilisations incorporelles	0,00	0,00	0,00
204	Subventions d'équipement versées	0,00	0,00	0,00
21	Immobilisations corporelles	0,00	0,00	0,00
22	Immobilisations reçues en affectation	0,00	0,00	0,00
23	Immobilisations en cours	0,00	0,00	0,00
26	Participat° et créances rattachées	0,00	0,00	0,00
27	Autres immobilisations financières	0,00	0,00	0,00
Opérations pour compte de tiers		0,00	0,00	0,00
Restes à réaliser au 31/12		0,00	0,00	0,00
SOLDE (2)		0,00	0,00	0,00

(1)	Libellé	Sous-fonction 51			Sous-fonction 52				
		510 Services communs	511 Dispensaires, autres établist sanitaires	512 Actions de prévention sanitaire	520 Services communs	521 Services à caractère social handicapés	522 Act° pour l'enfance et l'adolescence	523 Act° pour personnes en difficulté	524 Autres services
DEPENSES (2)		0,00	0,00	0,00	0,00	0,00	0,00	0,00	0,00
Réalizations		0,00	0,00	0,00	0,00	0,00	0,00	0,00	0,00
001	Solde d'exécution sect° d'investissement	0,00	0,00	0,00	0,00	0,00	0,00	0,00	0,00
010	Stocks	0,00	0,00	0,00	0,00	0,00	0,00	0,00	0,00
040	Opérat° ordre transfert entre sections	0,00	0,00	0,00	0,00	0,00	0,00	0,00	0,00
041	Opérations patrimoniales	0,00	0,00	0,00	0,00	0,00	0,00	0,00	0,00
10	Dotations, fonds divers et réserves	0,00	0,00	0,00	0,00	0,00	0,00	0,00	0,00
13	Subventions d'investissement	0,00	0,00	0,00	0,00	0,00	0,00	0,00	0,00
16	Emprunts et dettes assimilées	0,00	0,00	0,00	0,00	0,00	0,00	0,00	0,00
18	Compte de liaison : affectat° (BA,régie)	0,00	0,00	0,00	0,00	0,00	0,00	0,00	0,00
20	Immobilisations incorporelles	0,00	0,00	0,00	0,00	0,00	0,00	0,00	0,00
204	Subventions d'équipement versées	0,00	0,00	0,00	0,00	0,00	0,00	0,00	0,00

VILLE DE BELFORT - BUDGET ANNEXE CFA - CA - 2018

(1)	Libellé	Sous-fonction 51			Sous-fonction 52				
		510 Services communs	511 Dispensaires, autres établist sanitaires	512 Actions de prévention sanitaire	520 Services communs	521 Services à caractère social handicapés	522 Act° pour l'enfance et l'adolescence	523 Act° pour personnes en difficulté	524 Autres services
21	Immobilisations corporelles	0,00	0,00	0,00	0,00	0,00	0,00	0,00	0,00
22	Immobilisations reçues en affectation	0,00	0,00	0,00	0,00	0,00	0,00	0,00	0,00
23	Immobilisations en cours	0,00	0,00	0,00	0,00	0,00	0,00	0,00	0,00
26	Participat° et créances rattachées	0,00	0,00	0,00	0,00	0,00	0,00	0,00	0,00
27	Autres immobilisations financières	0,00	0,00	0,00	0,00	0,00	0,00	0,00	0,00
Opérations d'équipement		0,00	0,00	0,00	0,00	0,00	0,00	0,00	0,00
Opérations pour compte de tiers		0,00	0,00	0,00	0,00	0,00	0,00	0,00	0,00
Restes à réaliser au 31/12		0,00	0,00	0,00	0,00	0,00	0,00	0,00	0,00
RECETTES (2)		0,00	0,00	0,00	0,00	0,00	0,00	0,00	0,00
Réalizations		0,00	0,00	0,00	0,00	0,00	0,00	0,00	0,00
001	Solde d'exécution sect° d'investissement	0,00	0,00	0,00	0,00	0,00	0,00	0,00	0,00
010	Stocks	0,00	0,00	0,00	0,00	0,00	0,00	0,00	0,00
040	Opérat° ordre transfert entre sections	0,00	0,00	0,00	0,00	0,00	0,00	0,00	0,00
041	Opérations patrimoniales	0,00	0,00	0,00	0,00	0,00	0,00	0,00	0,00
10	Dotations, fonds divers et réserves	0,00	0,00	0,00	0,00	0,00	0,00	0,00	0,00
13	Subventions d'investissement	0,00	0,00	0,00	0,00	0,00	0,00	0,00	0,00
16	Emprunts et dettes assimilées	0,00	0,00	0,00	0,00	0,00	0,00	0,00	0,00
18	Compte de liaison : affectat° (BA,régie)	0,00	0,00	0,00	0,00	0,00	0,00	0,00	0,00
20	Immobilisations incorporelles	0,00	0,00	0,00	0,00	0,00	0,00	0,00	0,00
204	Subventions d'équipement versées	0,00	0,00	0,00	0,00	0,00	0,00	0,00	0,00
21	Immobilisations corporelles	0,00	0,00	0,00	0,00	0,00	0,00	0,00	0,00
22	Immobilisations reçues en affectation	0,00	0,00	0,00	0,00	0,00	0,00	0,00	0,00
23	Immobilisations en cours	0,00	0,00	0,00	0,00	0,00	0,00	0,00	0,00
26	Participat° et créances rattachées	0,00	0,00	0,00	0,00	0,00	0,00	0,00	0,00
27	Autres immobilisations financières	0,00	0,00	0,00	0,00	0,00	0,00	0,00	0,00
Opérations pour compte de tiers		0,00	0,00	0,00	0,00	0,00	0,00	0,00	0,00
Restes à réaliser au 31/12		0,00	0,00	0,00	0,00	0,00	0,00	0,00	0,00
SOLDE (2)		0,00	0,00	0,00	0,00	0,00	0,00	0,00	0,00

(1) Pour le croisement par nature, le détail est fait selon le niveau de vote choisi par l'assemblée délibérante (chapitre, article ou article spécialisé).

VILLE DE BELFORT - BUDGET ANNEXE CFA - CA - 2018

(2) Le solde correspond à la différence entre les recettes et les dépenses. Les dépenses et les recettes correspondent à la somme des dépenses et des recettes de l'exercice ainsi que des restes à réaliser et des reports (lignes budgétaires 001 et 002). Les lignes reports 001 et 002 apparaissent à la colonne 01-Non ventilables.

IV – ANNEXES	IV
ELEMENTS DU BILAN PRESENTATION CROISEE PAR FONCTION – DETAIL INVESTISSEMENT	A1.2

FONCTION 6 – Famille

(1)	Libellé	60 Services communs	61 Services en faveur des personnes âgées	62 Actions en faveur de la maternité	63 Aides à la famille	64 Crèches et garderies	Total
DEPENSES (2)		0,00	0,00	0,00	0,00	0,00	0,00
Réalizations		0,00	0,00	0,00	0,00	0,00	0,00
001	Solde d'exécution sect° d'investissement	0,00	0,00	0,00	0,00	0,00	0,00
010	Stocks	0,00	0,00	0,00	0,00	0,00	0,00
040	Opérat° ordre transfert entre sections	0,00	0,00	0,00	0,00	0,00	0,00
041	Opérations patrimoniales	0,00	0,00	0,00	0,00	0,00	0,00
10	Dotations, fonds divers et réserves	0,00	0,00	0,00	0,00	0,00	0,00
13	Subventions d'investissement	0,00	0,00	0,00	0,00	0,00	0,00
16	Emprunts et dettes assimilées	0,00	0,00	0,00	0,00	0,00	0,00
18	Compte de liaison : affectat° (BA,régie)	0,00	0,00	0,00	0,00	0,00	0,00
20	Immobilisations incorporelles	0,00	0,00	0,00	0,00	0,00	0,00
204	Subventions d'équipement versées	0,00	0,00	0,00	0,00	0,00	0,00
21	Immobilisations corporelles	0,00	0,00	0,00	0,00	0,00	0,00
22	Immobilisations reçues en affectation	0,00	0,00	0,00	0,00	0,00	0,00
23	Immobilisations en cours	0,00	0,00	0,00	0,00	0,00	0,00
26	Participat° et créances rattachées	0,00	0,00	0,00	0,00	0,00	0,00
27	Autres immobilisations financières	0,00	0,00	0,00	0,00	0,00	0,00
Opérations d'équipement		0,00	0,00	0,00	0,00	0,00	0,00
Opérations pour compte de tiers		0,00	0,00	0,00	0,00	0,00	0,00
Restes à réaliser au 31/12		0,00	0,00	0,00	0,00	0,00	0,00
RECETTES (2)		0,00	0,00	0,00	0,00	0,00	0,00
Réalizations		0,00	0,00	0,00	0,00	0,00	0,00
001	Solde d'exécution sect° d'investissement	0,00	0,00	0,00	0,00	0,00	0,00
010	Stocks	0,00	0,00	0,00	0,00	0,00	0,00
040	Opérat° ordre transfert entre sections	0,00	0,00	0,00	0,00	0,00	0,00

VILLE DE BELFORT - BUDGET ANNEXE CFA - CA - 2018

(1)	Libellé	60 Services communs	61 Services en faveur des personnes âgées	62 Actions en faveur de la maternité	63 Aides à la famille	64 Crèches et garderies	Total
041	Opérations patrimoniales	0,00	0,00	0,00	0,00	0,00	0,00
10	Dotations, fonds divers et réserves	0,00	0,00	0,00	0,00	0,00	0,00
13	Subventions d'investissement	0,00	0,00	0,00	0,00	0,00	0,00
16	Emprunts et dettes assimilées	0,00	0,00	0,00	0,00	0,00	0,00
18	Compte de liaison : affectat° (BA,régie)	0,00	0,00	0,00	0,00	0,00	0,00
20	Immobilisations incorporelles	0,00	0,00	0,00	0,00	0,00	0,00
204	Subventions d'équipement versées	0,00	0,00	0,00	0,00	0,00	0,00
21	Immobilisations corporelles	0,00	0,00	0,00	0,00	0,00	0,00
22	Immobilisations reçues en affectation	0,00	0,00	0,00	0,00	0,00	0,00
23	Immobilisations en cours	0,00	0,00	0,00	0,00	0,00	0,00
26	Participat° et créances rattachées	0,00	0,00	0,00	0,00	0,00	0,00
27	Autres immobilisations financières	0,00	0,00	0,00	0,00	0,00	0,00
	Opérations pour compte de tiers	0,00	0,00	0,00	0,00	0,00	0,00
	Restes à réaliser au 31/12	0,00	0,00	0,00	0,00	0,00	0,00
	SOLDE (2)	0,00	0,00	0,00	0,00	0,00	0,00

(1) Pour le croisement par nature, le détail est fait selon le niveau de vote choisi par l'assemblée délibérante (chapitre, article ou article spécialisé).

(2) Le solde correspond à la différence entre les recettes et les dépenses. Les dépenses et les recettes correspondent à la somme des dépenses et des recettes de l'exercice ainsi que des restes à réaliser et des reports (lignes budgétaires 001 et 002). Les lignes reports 001 et 002 apparaissent à la colonne 01-Non ventilables.

IV – ANNEXES	IV
ELEMENTS DU BILAN PRESENTATION CROISEE PAR FONCTION – DETAIL INVESTISSEMENT	A1.2

FONCTION 7 – Logement

(1)	Libellé	70 Services communs	71 Parc privé de la ville	72 Aide au secteur locatif	73 Aides à l'accession à la propriété	Total
DEPENSES (2)		0,00	0,00	0,00	0,00	0,00
Réalizations		0,00	0,00	0,00	0,00	0,00
001	Solde d'exécution sect° d'investissement	0,00	0,00	0,00	0,00	0,00
010	Stocks	0,00	0,00	0,00	0,00	0,00
040	Opérat° ordre transfert entre sections	0,00	0,00	0,00	0,00	0,00
041	Opérations patrimoniales	0,00	0,00	0,00	0,00	0,00
10	Dotations, fonds divers et réserves	0,00	0,00	0,00	0,00	0,00
13	Subventions d'investissement	0,00	0,00	0,00	0,00	0,00
16	Emprunts et dettes assimilées	0,00	0,00	0,00	0,00	0,00
18	Compte de liaison : affectat° (BA,régie)	0,00	0,00	0,00	0,00	0,00
20	Immobilisations incorporelles	0,00	0,00	0,00	0,00	0,00
204	Subventions d'équipement versées	0,00	0,00	0,00	0,00	0,00
21	Immobilisations corporelles	0,00	0,00	0,00	0,00	0,00
22	Immobilisations reçues en affectation	0,00	0,00	0,00	0,00	0,00
23	Immobilisations en cours	0,00	0,00	0,00	0,00	0,00
26	Participat° et créances rattachées	0,00	0,00	0,00	0,00	0,00
27	Autres immobilisations financières	0,00	0,00	0,00	0,00	0,00
Opérations d'équipement		0,00	0,00	0,00	0,00	0,00
Opérations pour compte de tiers		0,00	0,00	0,00	0,00	0,00
Restes à réaliser au 31/12		0,00	0,00	0,00	0,00	0,00
RECETTES (2)		0,00	0,00	0,00	0,00	0,00
Réalizations		0,00	0,00	0,00	0,00	0,00
001	Solde d'exécution sect° d'investissement	0,00	0,00	0,00	0,00	0,00
010	Stocks	0,00	0,00	0,00	0,00	0,00
040	Opérat° ordre transfert entre sections	0,00	0,00	0,00	0,00	0,00

VILLE DE BELFORT - BUDGET ANNEXE CFA - CA - 2018

(1)	Libellé	70 Services communs	71 Parc privé de la ville	72 Aide au secteur locatif	73 Aides à l'accession à la propriété	Total
041	Opérations patrimoniales	0,00	0,00	0,00	0,00	0,00
10	Dotations, fonds divers et réserves	0,00	0,00	0,00	0,00	0,00
13	Subventions d'investissement	0,00	0,00	0,00	0,00	0,00
16	Emprunts et dettes assimilées	0,00	0,00	0,00	0,00	0,00
18	Compte de liaison : affectat° (BA,régie)	0,00	0,00	0,00	0,00	0,00
20	Immobilisations incorporelles	0,00	0,00	0,00	0,00	0,00
204	Subventions d'équipement versées	0,00	0,00	0,00	0,00	0,00
21	Immobilisations corporelles	0,00	0,00	0,00	0,00	0,00
22	Immobilisations reçues en affectation	0,00	0,00	0,00	0,00	0,00
23	Immobilisations en cours	0,00	0,00	0,00	0,00	0,00
26	Participat° et créances rattachées	0,00	0,00	0,00	0,00	0,00
27	Autres immobilisations financières	0,00	0,00	0,00	0,00	0,00
	Opérations pour compte de tiers	0,00	0,00	0,00	0,00	0,00
	Restes à réaliser au 31/12	0,00	0,00	0,00	0,00	0,00
	SOLDE (2)	0,00	0,00	0,00	0,00	0,00

(1) Pour le croisement par nature, le détail est fait selon le niveau de vote choisi par l'assemblée délibérante (chapitre, article ou article spécialisé).

(2) Le solde correspond à la différence entre les recettes et les dépenses. Les dépenses et les recettes correspondent à la somme des dépenses et des recettes de l'exercice ainsi que des restes à réaliser et des reports (lignes budgétaires 001 et 002). Les lignes reports 001 et 002 apparaissent à la colonne 01-Non ventilables.

IV – ANNEXES	IV
ELEMENTS DU BILAN PRESENTATION CROISEE PAR FONCTION – DETAIL INVESTISSEMENT	A1.2

FONCTION 8 – Aménagement et services urbains, environnement

(1)	Libellé	81 Services urbains	82 Aménagement urbain	83 Environnement	Total
DEPENSES (2)		0,00	0,00	0,00	0,00
Réalizations		0,00	0,00	0,00	0,00
001	Solde d'exécution sect° d'investissement	0,00	0,00	0,00	0,00
010	Stocks	0,00	0,00	0,00	0,00
040	Opérat° ordre transfert entre sections	0,00	0,00	0,00	0,00
041	Opérations patrimoniales	0,00	0,00	0,00	0,00
10	Dotations, fonds divers et réserves	0,00	0,00	0,00	0,00
13	Subventions d'investissement	0,00	0,00	0,00	0,00
16	Emprunts et dettes assimilées	0,00	0,00	0,00	0,00
18	Compte de liaison : affectat° (BA,régie)	0,00	0,00	0,00	0,00
20	Immobilisations incorporelles	0,00	0,00	0,00	0,00
204	Subventions d'équipement versées	0,00	0,00	0,00	0,00
21	Immobilisations corporelles	0,00	0,00	0,00	0,00
22	Immobilisations reçues en affectation	0,00	0,00	0,00	0,00
23	Immobilisations en cours	0,00	0,00	0,00	0,00
26	Participat° et créances rattachées	0,00	0,00	0,00	0,00
27	Autres immobilisations financières	0,00	0,00	0,00	0,00
Opérations d'équipement		0,00	0,00	0,00	0,00
Opérations pour compte de tiers		0,00	0,00	0,00	0,00
Restes à réaliser au 31/12		0,00	0,00	0,00	0,00
RECETTES (2)		0,00	0,00	0,00	0,00
Réalizations		0,00	0,00	0,00	0,00
001	Solde d'exécution sect° d'investissement	0,00	0,00	0,00	0,00
010	Stocks	0,00	0,00	0,00	0,00
040	Opérat° ordre transfert entre sections	0,00	0,00	0,00	0,00

VILLE DE BELFORT - BUDGET ANNEXE CFA - CA - 2018

(1)	Libellé	81 Services urbains	82 Aménagement urbain	83 Environnement	Total
041	Opérations patrimoniales	0,00	0,00	0,00	0,00
10	Dotations, fonds divers et réserves	0,00	0,00	0,00	0,00
13	Subventions d'investissement	0,00	0,00	0,00	0,00
16	Emprunts et dettes assimilées	0,00	0,00	0,00	0,00
18	Compte de liaison : affectat° (BA,régie)	0,00	0,00	0,00	0,00
20	Immobilisations incorporelles	0,00	0,00	0,00	0,00
204	Subventions d'équipement versées	0,00	0,00	0,00	0,00
21	Immobilisations corporelles	0,00	0,00	0,00	0,00
22	Immobilisations reçues en affectation	0,00	0,00	0,00	0,00
23	Immobilisations en cours	0,00	0,00	0,00	0,00
26	Participat° et créances rattachées	0,00	0,00	0,00	0,00
27	Autres immobilisations financières	0,00	0,00	0,00	0,00
Opérations pour compte de tiers		0,00	0,00	0,00	0,00
Restes à réaliser au 31/12		0,00	0,00	0,00	0,00
SOLDE (2)		0,00	0,00	0,00	0,00

(1)	Libellé	Sous-fonction 81						816 Autres réseaux et services divers
		810 Services communs	811 Eau et assainissement	812 Collecte et traitement ordures ménagères	813 Propreté urbaine	814 Eclairage public	815 Transports urbains	
DEPENSES (2)		0,00	0,00	0,00	0,00	0,00	0,00	0,00
Réalizations		0,00	0,00	0,00	0,00	0,00	0,00	0,00
001	Solde d'exécution sect° d'investissement	0,00	0,00	0,00	0,00	0,00	0,00	0,00
010	Stocks	0,00	0,00	0,00	0,00	0,00	0,00	0,00
040	Opérat° ordre transfert entre sections	0,00	0,00	0,00	0,00	0,00	0,00	0,00
041	Opérations patrimoniales	0,00	0,00	0,00	0,00	0,00	0,00	0,00
10	Dotations, fonds divers et réserves	0,00	0,00	0,00	0,00	0,00	0,00	0,00
13	Subventions d'investissement	0,00	0,00	0,00	0,00	0,00	0,00	0,00
16	Emprunts et dettes assimilées	0,00	0,00	0,00	0,00	0,00	0,00	0,00
18	Compte de liaison : affectat° (BA,régie)	0,00	0,00	0,00	0,00	0,00	0,00	0,00

VILLE DE BELFORT - BUDGET ANNEXE CFA - CA - 2018

(1)	Libellé	Sous-fonction 81						
		810 Services communs	811 Eau et assainissement	812 Collecte et traitement ordures ménagères	813 Propreté urbaine	814 Eclairage public	815 Transports urbains	816 Autres réseaux et services divers
20	Immobilisations incorporelles	0,00	0,00	0,00	0,00	0,00	0,00	0,00
204	Subventions d'équipement versées	0,00	0,00	0,00	0,00	0,00	0,00	0,00
21	Immobilisations corporelles	0,00	0,00	0,00	0,00	0,00	0,00	0,00
22	Immobilisations reçues en affectation	0,00	0,00	0,00	0,00	0,00	0,00	0,00
23	Immobilisations en cours	0,00	0,00	0,00	0,00	0,00	0,00	0,00
26	Participat° et créances rattachées	0,00	0,00	0,00	0,00	0,00	0,00	0,00
27	Autres immobilisations financières	0,00	0,00	0,00	0,00	0,00	0,00	0,00
Opérations d'équipement		0,00	0,00	0,00	0,00	0,00	0,00	0,00
Opérations pour compte de tiers		0,00	0,00	0,00	0,00	0,00	0,00	0,00
Restes à réaliser au 31/12		0,00	0,00	0,00	0,00	0,00	0,00	0,00
RECETTES (2)		0,00	0,00	0,00	0,00	0,00	0,00	0,00
Réalizations		0,00	0,00	0,00	0,00	0,00	0,00	0,00
001	Solde d'exécution sect° d'investissement	0,00	0,00	0,00	0,00	0,00	0,00	0,00
010	Stocks	0,00	0,00	0,00	0,00	0,00	0,00	0,00
040	Opérat° ordre transfert entre sections	0,00	0,00	0,00	0,00	0,00	0,00	0,00
041	Opérations patrimoniales	0,00	0,00	0,00	0,00	0,00	0,00	0,00
10	Dotations, fonds divers et réserves	0,00	0,00	0,00	0,00	0,00	0,00	0,00
13	Subventions d'investissement	0,00	0,00	0,00	0,00	0,00	0,00	0,00
16	Emprunts et dettes assimilées	0,00	0,00	0,00	0,00	0,00	0,00	0,00
18	Compte de liaison : affectat° (BA,régie)	0,00	0,00	0,00	0,00	0,00	0,00	0,00
20	Immobilisations incorporelles	0,00	0,00	0,00	0,00	0,00	0,00	0,00
204	Subventions d'équipement versées	0,00	0,00	0,00	0,00	0,00	0,00	0,00
21	Immobilisations corporelles	0,00	0,00	0,00	0,00	0,00	0,00	0,00
22		0,00	0,00	0,00	0,00	0,00	0,00	0,00

VILLE DE BELFORT - BUDGET ANNEXE CFA - CA - 2018

(1)	Libellé	Sous-fonction 81						
		810 Services communs	811 Eau et assainissement	812 Collecte et traitement ordures ménagères	813 Propreté urbaine	814 Eclairage public	815 Transports urbains	816 Autres réseaux et services divers
	Immobilisations reçues en affectation							
23	Immobilisations en cours	0,00	0,00	0,00	0,00	0,00	0,00	0,00
26	Participat° et créances rattachées	0,00	0,00	0,00	0,00	0,00	0,00	0,00
27	Autres immobilisations financières	0,00	0,00	0,00	0,00	0,00	0,00	0,00
Opérations pour compte de tiers		0,00	0,00	0,00	0,00	0,00	0,00	0,00
Restes à réaliser au 31/12		0,00	0,00	0,00	0,00	0,00	0,00	0,00
SOLDE (2)		0,00	0,00	0,00	0,00	0,00	0,00	0,00

(1)	Libellé	Sous-fonction 82					Sous fonction 83			
		820 Services communs	821 Equipements de voirie	822 Voirie communale et routes	823 Espaces verts urbains	824 Autres opérations d'aménagement urbain	830 Services communs	831 Aménagement des eaux	832 Act° spécif. lutte contre la pollution	833 Préservation du milieu naturel
DEPENSES (2)		0,00	0,00	0,00	0,00	0,00	0,00	0,00	0,00	
Réalizations		0,00	0,00	0,00	0,00	0,00	0,00	0,00	0,00	
001	Solde d'exécution sect° d'investissement	0,00	0,00	0,00	0,00	0,00	0,00	0,00	0,00	
010	Stocks	0,00	0,00	0,00	0,00	0,00	0,00	0,00	0,00	
040	Opérat° ordre transfert entre sections	0,00	0,00	0,00	0,00	0,00	0,00	0,00	0,00	
041	Opérations patrimoniales	0,00	0,00	0,00	0,00	0,00	0,00	0,00	0,00	
10	Dotations, fonds divers et réserves	0,00	0,00	0,00	0,00	0,00	0,00	0,00	0,00	
13	Subventions d'investissement	0,00	0,00	0,00	0,00	0,00	0,00	0,00	0,00	
16	Emprunts et dettes assimilées	0,00	0,00	0,00	0,00	0,00	0,00	0,00	0,00	
18	Compte de liaison : affectat° (BA,régie)	0,00	0,00	0,00	0,00	0,00	0,00	0,00	0,00	
20	Immobilisations incorporelles	0,00	0,00	0,00	0,00	0,00	0,00	0,00	0,00	
204	Subventions d'équipement versées	0,00	0,00	0,00	0,00	0,00	0,00	0,00	0,00	
21	Immobilisations corporelles	0,00	0,00	0,00	0,00	0,00	0,00	0,00	0,00	
22	Immobilisations reçues en affectation	0,00	0,00	0,00	0,00	0,00	0,00	0,00	0,00	
23	Immobilisations en cours	0,00	0,00	0,00	0,00	0,00	0,00	0,00	0,00	

VILLE DE BELFORT - BUDGET ANNEXE CFA - CA - 2018

(1)	Libellé	Sous-fonction 82					Sous fonction 83			
		820 Services communs	821 Equipements de voirie	822 Voirie communale et routes	823 Espaces verts urbains	824 Autres opérations d'aménagement urbain	830 Services communs	831 Aménagement des eaux	832 Act° spécif. lutte contre la pollution	833 Préservation du milieu naturel
26	Participat° et créances rattachées	0,00	0,00	0,00	0,00	0,00	0,00	0,00	0,00	0,00
27	Autres immobilisations financières	0,00	0,00	0,00	0,00	0,00	0,00	0,00	0,00	0,00
Opérations d'équipement		0,00	0,00	0,00	0,00	0,00	0,00	0,00	0,00	0,00
Opérations pour compte de tiers		0,00	0,00	0,00	0,00	0,00	0,00	0,00	0,00	0,00
Restes à réaliser au 31/12		0,00	0,00	0,00	0,00	0,00	0,00	0,00	0,00	0,00
RECETTES (2)		0,00	0,00	0,00	0,00	0,00	0,00	0,00	0,00	0,00
Réalizations		0,00	0,00	0,00	0,00	0,00	0,00	0,00	0,00	0,00
001	Solde d'exécution sect° d'investissement	0,00	0,00	0,00	0,00	0,00	0,00	0,00	0,00	0,00
010	Stocks	0,00	0,00	0,00	0,00	0,00	0,00	0,00	0,00	0,00
040	Opérat° ordre transfert entre sections	0,00	0,00	0,00	0,00	0,00	0,00	0,00	0,00	0,00
041	Opérations patrimoniales	0,00	0,00	0,00	0,00	0,00	0,00	0,00	0,00	0,00
10	Dotations, fonds divers et réserves	0,00	0,00	0,00	0,00	0,00	0,00	0,00	0,00	0,00
13	Subventions d'investissement	0,00	0,00	0,00	0,00	0,00	0,00	0,00	0,00	0,00
16	Emprunts et dettes assimilées	0,00	0,00	0,00	0,00	0,00	0,00	0,00	0,00	0,00
18	Compte de liaison : affectat° (BA,régie)	0,00	0,00	0,00	0,00	0,00	0,00	0,00	0,00	0,00
20	Immobilisations incorporelles	0,00	0,00	0,00	0,00	0,00	0,00	0,00	0,00	0,00
204	Subventions d'équipement versées	0,00	0,00	0,00	0,00	0,00	0,00	0,00	0,00	0,00
21	Immobilisations corporelles	0,00	0,00	0,00	0,00	0,00	0,00	0,00	0,00	0,00
22	Immobilisations reçues en affectation	0,00	0,00	0,00	0,00	0,00	0,00	0,00	0,00	0,00
23	Immobilisations en cours	0,00	0,00	0,00	0,00	0,00	0,00	0,00	0,00	0,00
26	Participat° et créances rattachées	0,00	0,00	0,00	0,00	0,00	0,00	0,00	0,00	0,00
27	Autres immobilisations financières	0,00	0,00	0,00	0,00	0,00	0,00	0,00	0,00	0,00
Opérations pour compte de tiers		0,00	0,00	0,00	0,00	0,00	0,00	0,00	0,00	0,00
Restes à réaliser au 31/12		0,00	0,00	0,00	0,00	0,00	0,00	0,00	0,00	0,00
SOLDE (2)		0,00	0,00	0,00	0,00	0,00	0,00	0,00	0,00	0,00

(1) Pour le croisement par nature, le détail est fait selon le niveau de vote choisi par l'assemblée délibérante (chapitre, article ou article spécialisé).

(2) Le solde correspond à la différence entre les recettes et les dépenses. Les dépenses et les recettes correspondent à la somme des dépenses et des recettes de l'exercice ainsi que des restes à réaliser et des reports (lignes budgétaires 001 et 002). Les lignes reports 001 et 002 apparaissent à la colonne 01-Non ventilables.

IV – ANNEXES	IV
ELEMENTS DU BILAN PRESENTATION CROISEE PAR FONCTION – DETAIL INVESTISSEMENT	A1.2

FONCTION 9 – Action économique

(1)	Libellé	90 Interventions économiques	91 Foires et marchés	92 Aides à l'agriculture et aux industries	93 Aides à l'énergie, indus. manufact., BTP	94 Aides commerce et services marchands	95 Aides au tourisme	96 Aides aux services publics	Total
DEPENSES (2)		0,00	0,00	0,00	0,00	0,00	0,00	0,00	0,00
Réalizations		0,00	0,00	0,00	0,00	0,00	0,00	0,00	0,00
001	Solde d'exécution sect° d'investissement	0,00	0,00	0,00	0,00	0,00	0,00	0,00	0,00
010	Stocks	0,00	0,00	0,00	0,00	0,00	0,00	0,00	0,00
040	Opérat° ordre transfert entre sections	0,00	0,00	0,00	0,00	0,00	0,00	0,00	0,00
041	Opérations patrimoniales	0,00	0,00	0,00	0,00	0,00	0,00	0,00	0,00
10	Dotations, fonds divers et réserves	0,00	0,00	0,00	0,00	0,00	0,00	0,00	0,00
13	Subventions d'investissement	0,00	0,00	0,00	0,00	0,00	0,00	0,00	0,00
16	Emprunts et dettes assimilées	0,00	0,00	0,00	0,00	0,00	0,00	0,00	0,00
18	Compte de liaison : affectat° (BA,régie)	0,00	0,00	0,00	0,00	0,00	0,00	0,00	0,00
20	Immobilisations incorporelles	0,00	0,00	0,00	0,00	0,00	0,00	0,00	0,00
204	Subventions d'équipement versées	0,00	0,00	0,00	0,00	0,00	0,00	0,00	0,00
21	Immobilisations corporelles	0,00	0,00	0,00	0,00	0,00	0,00	0,00	0,00
22	Immobilisations reçues en affectation	0,00	0,00	0,00	0,00	0,00	0,00	0,00	0,00
23	Immobilisations en cours	0,00	0,00	0,00	0,00	0,00	0,00	0,00	0,00
26	Participat° et créances rattachées	0,00	0,00	0,00	0,00	0,00	0,00	0,00	0,00
27	Autres immobilisations financières	0,00	0,00	0,00	0,00	0,00	0,00	0,00	0,00
Opérations d'équipement		0,00	0,00	0,00	0,00	0,00	0,00	0,00	0,00
Opérations pour compte de tiers		0,00	0,00	0,00	0,00	0,00	0,00	0,00	0,00

VILLE DE BELFORT - BUDGET ANNEXE CFA - CA - 2018

(1)	Libellé	90 Interventions économiques	91 Foire et marchés	92 Aides à l'agriculture et aux industries	93 Aides à l'énergie, indus. manufact., BTP	94 Aides commerce et services marchands	95 Aides au tourisme	96 Aides aux services publics	Total
	Restes à réaliser au 31/12	0,00	0,00	0,00	0,00	0,00	0,00	0,00	0,00
	RECETTES (2)	0,00	0,00	0,00	0,00	0,00	0,00	0,00	0,00
	Réalisations	0,00	0,00	0,00	0,00	0,00	0,00	0,00	0,00
001	Solde d'exécution sect* d'investissement	0,00	0,00	0,00	0,00	0,00	0,00	0,00	0,00
010	Stocks	0,00	0,00	0,00	0,00	0,00	0,00	0,00	0,00
040	Opérat° ordre transfert entre sections	0,00	0,00	0,00	0,00	0,00	0,00	0,00	0,00
041	Opérations patrimoniales	0,00	0,00	0,00	0,00	0,00	0,00	0,00	0,00
10	Dotations, fonds divers et réserves	0,00	0,00	0,00	0,00	0,00	0,00	0,00	0,00
13	Subventions d'investissement	0,00	0,00	0,00	0,00	0,00	0,00	0,00	0,00
16	Emprunts et dettes assimilées	0,00	0,00	0,00	0,00	0,00	0,00	0,00	0,00
18	Compte de liaison : affectat° (BA,régie)	0,00	0,00	0,00	0,00	0,00	0,00	0,00	0,00
20	Immobilisations incorporelles	0,00	0,00	0,00	0,00	0,00	0,00	0,00	0,00
204	Subventions d'équipement versées	0,00	0,00	0,00	0,00	0,00	0,00	0,00	0,00
21	Immobilisations corporelles	0,00	0,00	0,00	0,00	0,00	0,00	0,00	0,00
22	Immobilisations reçues en affectation	0,00	0,00	0,00	0,00	0,00	0,00	0,00	0,00
23	Immobilisations en cours	0,00	0,00	0,00	0,00	0,00	0,00	0,00	0,00
26	Participat° et créances rattachées	0,00	0,00	0,00	0,00	0,00	0,00	0,00	0,00
27	Autres immobilisations financières	0,00	0,00	0,00	0,00	0,00	0,00	0,00	0,00
	Opérations pour compte de tiers	0,00	0,00	0,00	0,00	0,00	0,00	0,00	0,00
	Restes à réaliser au 31/12	0,00	0,00	0,00	0,00	0,00	0,00	0,00	0,00
	SOLDE (2)	0,00	0,00	0,00	0,00	0,00	0,00	0,00	0,00

(1) Pour le croisement par nature, le détail est fait selon le niveau de vote choisi par l'assemblée délibérante (chapitre, article ou article spécialisé).

(2) Le solde correspond à la différence entre les recettes et les dépenses. Les dépenses et les recettes correspondent à la somme des dépenses et des recettes de l'exercice ainsi que des restes à réaliser et des reports (lignes budgétaires 001 et 002). Les lignes reports 001 et 002 apparaissent à la colonne 01-Non ventilables.

IV – ANNEXES	IV
ELEMENTS DU BILAN – ETAT DE LA DETTE – REPARTITION PAR NATURE DE DETTE	A2.2

A2.2 – REPARTITION PAR NATURE DE DETTE (hors 16449 et 166)

Nature (Pour chaque ligne, indiquer le numéro de contrat)	Emprunts et dettes à l'origine du contrat													
	Organisme prêteur ou chef de file	Date de signature	Date d'émission ou date de mobilisation (1)	Date du premier remboursement	Nominal (2)	Type de taux d'intérêt (3)	Index (4)	Taux initial		Devise	Périodicité des remboursements (6)	Profil d'amortissement (7)	Possibilité de remboursement anticipé O/N	Catégorie d'emprunt (8)
								Niveau de taux (5)	Taux actuariel					
163 Emprunts obligataires (Total)					0,00									
164 Emprunts auprès des établissements financiers (Total)					1 406 415,00									
1641 Emprunts en euros (total)					1 256 415,00									
001724	CAISSE DES DEPOTS ET CONSIGNATIONS	30/10/2003	30/10/2003	01/01/2004	308 415,00	V	Livret A + 1.2	3,450	3,450	EUR	A	P	O	A-1
1773	CREDIT FONCIER DE FRANCE	09/09/2010	05/12/2010	25/12/2011	500 000,00	F	Taux fixe à 3.34 %	3,340	3,340	EUR	A	P	O	A-1
1803	SFIL CAFFIL	11/11/2013	20/12/2013	01/04/2015	48 000,00	V	Eonia(Postfixé) + 1.6	1,830	1,850	EUR	T	P	O	A-1
1812	CAISSE D'EPARGNE	03/11/2014	31/12/2014	25/05/2015	400 000,00	F	Taux fixe à 2.13 %	2,130	2,150	EUR	T	P	O	A-1
1643 Emprunts en devises (total)					0,00									
16441 Emprunts assortis d'une option de tirage sur ligne de trésorerie (total)					150 000,00									
1782	CREDIT AGRICOLE CORPORATE AND INVESTMENT BANK	27/12/2011	27/12/2011	30/03/2012	150 000,00	V	(TAG 03 M(Postfixé) + 0.0295)-Floor -0.0295 sur TAG 03 M(Postfixé)	0,410	0,410	EUR	T	C	O	A-1
165 Dépôts et cautionnements reçus (Total)					0,00									
167 Emprunts et dettes assortis de conditions particulières (Total)					0,00									
1671 Avances consolidées du Trésor (total)					0,00									
1672 Emprunts sur comptes spéciaux du Trésor (total)					0,00									

VILLE DE BELFORT - BUDGET ANNEXE CFA - CA - 2018

Nature (Pour chaque ligne, indiquer le numéro de contrat)	Emprunts et dettes à l'origine du contrat													
	Organisme prêteur ou chef de file	Date de signature	Date d'émission ou date de mobilisation (1)	Date du premier remboursement	Nominal (2)	Type de taux d'intérêt (3)	Index (4)	Taux initial		Devise	Périodicité des remboursements (6)	Profil d'amortissement (7)	Possibilité de remboursement anticipé O/N	Catégorie d'emprunt (8)
								Niveau de taux (5)	Taux actuariel					
1675 Dettes pour METP et PPP (total)					0,00									
1676 Dettes envers locataires-acquéreurs (total)					0,00									
1678 Autres emprunts et dettes (total)					0,00									
168 Emprunts et dettes assimilés (Total)					0,00									
1681 Autres emprunts (total)					0,00									
1682 Bons à moyen terme négociables (total)					0,00									
1687 Autres dettes (total)					0,00									
Total général					1 406 415,00									

(1) Si un emprunt donne lieu à plusieurs mobilisations, indiquer la date de la première mobilisation.

(2) Nominal : montant emprunté à l'origine.

(3) Type de taux d'intérêt : F : fixe ; V : variable simple ; C : complexe (c'est-à-dire un taux variable qui n'est pas seulement défini comme la simple addition d'un taux usuel de référence et d'une marge exprimée en point de pourcentage).

(4) Mentionner le ou les types d'index (ex : Euribor 3 mois).

(5) Indiquer le niveau de taux à l'origine du contrat.

(6) Indiquer la périodicité des remboursements : A : annuelle ; M : mensuelle ; B : bimestrielle ; S : semestrielle ; T : trimestrielle ; X autre.

(7) Indiquer C pour amortissement constant, P pour amortissement progressif, F pour *in fine*, X pour autres à préciser.

(8) Catégorie d'emprunt à l'origine. Exemple A-1 (cf. la classification des emprunts suivant la typologie de la circulaire IOCB1015077C du 25 juin 2010 sur les produits financiers offerts aux collectivités territoriales).

IV – ANNEXES	IV
ELEMENTS DU BILAN – ETAT DE LA DETTE – REPARTITION PAR NATURE DE DETTE	A2.2

A2.2 – REPARTITION PAR NATURE DE DETTE (hors 16449 et 166) (suite)

Nature (Pour chaque ligne, indiquer le numéro de contrat)	Emprunts et dettes au 31/12/N											
	Couverture ? O/N (10)	Montant couvert	Catégorie d'emprunt après couverture éventuelle (11)	Capital restant dû au 31/12/N	Durée résiduelle (en années)	Taux d'intérêt			Annuité de l'exercice			ICNE de l'exercice
						Type de taux (12)	Index (13)	Niveau de taux d'intérêt au 31/12/N (14)	Capital	Charges d'intérêt (15)	Intérêts perçus (le cas échéant) (16)	
163 Emprunts obligataires (Total)		0,00		0,00					0,00	0,00	0,00	0,00
164 Emprunts auprès des établissements financiers (Total)		0,00		669 296,74					97 405,83	17 811,44	0,00	879,65
1641 Emprunts en euros (total)		0,00		614 751,74					83 768,83	17 811,44	0,00	879,65
001724	N	0,00	A-1	0,00	0,00	V	Livret A + 1.2	0,000	23 977,09	467,55	0,00	0,00
1773	N	0,00	A-1	264 010,54	6,98	F	Taux fixe à 3.34 %	3,330	32 999,88	9 920,15	0,00	122,47
1803	N	0,00	A-1	39 119,98	11,00	V	Euribor 03 M + 1.45	1,140	2 532,06	463,22	0,00	111,94
1812	N	0,00	A-1	311 621,22	11,15	F	Taux fixe à 2.13 %	2,120	24 259,80	6 960,52	0,00	645,24
1643 Emprunts en devises (total)		0,00		0,00					0,00	0,00	0,00	0,00
16441 Emprunts assortis d'une option de tirage sur ligne de trésorerie (total) (9)		0,00		54 545,00					13 637,00	0,00	0,00	0,00
1782	N	0,00	A-1	54 545,00	4,00	V	(TAG 03 M(Postfixé) + 0.0295)-Floor -0.0295 sur TAG 03 M(Postfixé)	0,000	13 637,00	0,00	0,00	0,00
165 Dépôts et cautionnements reçus (Total)		0,00		0,00					0,00	0,00	0,00	0,00
167 Emprunts et dettes assortis de conditions particulières (Total)		0,00		0,00					0,00	0,00	0,00	0,00
1671 Avances consolidées du Trésor (total)		0,00		0,00					0,00	0,00	0,00	0,00
1672 Emprunts sur comptes spéciaux (total)		0,00		0,00					0,00	0,00	0,00	0,00
1675 Dettes pour METP et PPP (total)		0,00		0,00					0,00	0,00	0,00	0,00
1676 Dettes envers locataires-acquéreurs (total)		0,00		0,00					0,00	0,00	0,00	0,00

VILLE DE BELFORT - BUDGET ANNEXE CFA - CA - 2018

Nature (Pour chaque ligne, indiquer le numéro de contrat)	Emprunts et dettes au 31/12/N											
	Couverture ? O/N (10)	Montant couvert	Catégorie d'emprunt après couverture éventuelle (11)	Capital restant dû au 31/12/N	Durée résiduelle (en années)	Taux d'intérêt			Annuité de l'exercice			ICNE de l'exercice
						Type de taux (12)	Index (13)	Niveau de taux d'intérêt au 31/12/N (14)	Capital	Charges d'intérêt (15)	Intérêts perçus (le cas échéant) (16)	
1678 Autres emprunts et dettes (total)		0,00		0,00					0,00	0,00	0,00	0,00
168 Emprunts et dettes assimilés (Total)		0,00		0,00					0,00	0,00	0,00	0,00
1681 Autres emprunts (total)		0,00		0,00					0,00	0,00	0,00	0,00
1682 Bons à moyen terme négociables (total)		0,00		0,00					0,00	0,00	0,00	0,00
1687 Autres dettes (total)		0,00		0,00					0,00	0,00	0,00	0,00
Total général		0,00		669 296,74					97 405,83	17 811,44	0,00	879,65

(9) S'agissant des emprunts assortis d'une ligne de trésorerie, il faut faire ressortir le remboursement du capital de la dette prévue pour l'exercice correspondant au véritable endettement.

(10) Si l'emprunt est soumis à couverture, il convient de compléter le tableau « détail des opérations de couverture ».

(11) Catégorie d'emprunt. Exemple A-1 (cf. la classification des emprunts suivant la typologie de la circulaire IOCB1015077C du 25 juin 2010 sur les produits financiers offerts aux collectivités territoriales).

(12) Type de taux d'intérêt après opérations de couverture : F : fixe ; V : variable simple ; C : complexe (c'est-à-dire un taux variable qui n'est pas seulement défini comme la simple addition d'un taux usuel de référence et d'une marge exprimée en point de pourcentage).

(13) Mentionner l'index en cours au 31/12/N après opérations de couverture.

(14) Taux après opérations de couverture éventuelles. Pour les emprunts à taux variable, indiquer le niveau moyen du taux constaté sur l'année.

(15) Il s'agit des intérêts dus au titre du contrat initial et comptabilisés à l'article 66111 « Intérêts réglés à l'échéance » (intérêts décaissés) et intérêts éventuels dus au titre du contrat d'échange éventuel et comptabilisés à l'article 668.

(16) Indiquer les intérêts éventuellement reçus au titre du contrat d'échange éventuel et comptabilisés au 768.

IV – ANNEXES	IV
ELEMENTS DU BILAN – ETAT DE LA DETTE – TYPOLOGIE DE LA REPARTITION DE L'ENCOURS	A2.4

A2.4 – TYPOLOGIE DE LA REPARTITION DE L'ENCOURS (1)

Indices sous-jacents		(1) Indices zone euro	(2) Indices inflation française ou zone euro ou écart entre ces indices	(3) Ecart d'indices zone euro	(4) Indices hors zone euro et écarts d'indices dont l'un est un indice hors zone euro	(5) Ecart d'indices hors zone euro	(6) Autres indices
(A) Taux fixe simple. Taux variable simple. Echange de taux fixe contre taux variable ou inversement. Echange de taux structuré contre taux variable ou taux fixe (sens unique). Taux variable simple plafonné (cap) ou encadré (tunnel)	Nombre de produits	5	0	0	0	0	
	% de l'encours	100,00	0,00	0,00	0,00	0,00	
	Montant en euros	669 296,74	0,00	0,00	0,00	0,00	
(B) Barrière simple. Pas d'effet de levier	Nombre de produits	0	0	0	0	0	
	% de l'encours	0,00	0,00	0,00	0,00	0,00	
	Montant en euros	0,00	0,00	0,00	0,00	0,00	
(C) Option d'échange (swaption)	Nombre de produits	0	0	0	0	0	
	% de l'encours	0,00	0,00	0,00	0,00	0,00	
	Montant en euros	0,00	0,00	0,00	0,00	0,00	
(D) Multiplicateur jusqu'à 3 ; multiplicateur jusqu'à 5 capé	Nombre de produits	0	0	0	0	0	
	% de l'encours	0,00	0,00	0,00	0,00	0,00	
	Montant en euros	0,00	0,00	0,00	0,00	0,00	
(E) Multiplicateur jusqu'à 5	Nombre de produits	0	0	0	0	0	
	% de l'encours	0,00	0,00	0,00	0,00	0,00	
	Montant en euros	0,00	0,00	0,00	0,00	0,00	
(F) Autres types de structures	Nombre de produits						0
	% de l'encours						0,00
	Montant en euros						0,00

(1) Cette annexe retrace le stock de dette au 31/12/N après opérations de couverture éventuelles.

IV – ANNEXES	IV
ELEMENTS DU BILAN METHODES UTILISEES POUR LES AMORTISSEMENTS	A3

A3 – AMORTISSEMENTS – METHODES UTILISEES

CHOIX DE L'ASSEMBLEE DELIBERANTE			Délibération du
Biens de faible valeur Seuil unitaire en deçà duquel les immobilisations de peu de valeur s'amortissent sur un an (article R. 2321-1 du CGCT) : €			
Procédure d'amortissement (linéaire, dégressif, variable)	Catégories de biens amortis	Durée (en années)	
L	Installations techniques	20	14/06/1996
L	Equipement de garage et atelier	15	14/06/1996
L	Equipts cuisine, lingerie etc...	10	14/06/1996
L	Equipements d'incendie	10	14/06/1996
L	Poids lourds et engins	10	14/06/1996
L	Livres	7	14/06/1996
L	Véhicules légers	6	14/06/1996
L	Matériels audiovisuel, matériel électronique etc...	5	14/06/1996
L	Fonds de concours à des collectivités publiques (< 381 123 € de 1996 à 2005)	10	14/06/1996
L	Fonds de concours à des collectivités publiques (> 381 123 € de 1996 à 2005)	15	14/06/1996
L	Subventions d'équipement versées aux personnes de droit privé (< 15 000 € de 2006 à 2011)	1	14/06/1996
L	Subventions d'équipement versées aux personnes de droit privé (> 15 000 € de 2006 à 2011)	5	14/06/1996
L	Subventions d'équipement versées à des bénéficiaires publics (< 15 000 € de 2006 à 2011)	1	14/06/1996
L	Subv. d'équipement versées à des bénéficiaires publics (de 15 000 € à 300 000€ de 2006 à 2011)	10	14/06/1996
L	Subv. d'équipement versées à des bénéficiaires publics (> 300 000 € de 2006 à 2011)	15	14/06/1996
L	Matériels de bureau	5	22/10/2000
L	Mobilier	10	22/12/2000
L	Immeubles productifs de revenus	25	22/12/2000
L	Matériel de transport	6	22/12/2000
L	Logiciel	1	22/12/2000
L	Biens dont la valeur est inférieur à 2000 €	1	15/12/2001
L	Subv. d'équipements à compter de 2012 finançant des biens mobiliers, du matériel ou des études	5	27/09/2012
L	Subv. d'équipements à compter de 2012 finançant des biens immobiliers ou des installations	15	27/09/2012
L	Subv. d'équipements à compter de 2012 finançant des projets d'infrastructures d'interet national	30	27/09/2012

IV – ANNEXES	IV
ELEMENTS DU BILAN EQUILIBRE DES OPERATIONS FINANCIERES – DEPENSES	A6.1

DEPENSES A COUVRIR PAR DES RESSOURCES PROPRES

Art. (1)	Libellé (1)	Crédits de l'exercice (BP + BS + DM + RAR N-1)	Réalizations
DEPENSES TOTALES A COUVRIR PAR DES RESSOURCES PROPRES =A + B		98 500,00	97 405,83
16 Emprunts et dettes assimilées (A)		98 500,00	97 405,83
1631	Emprunts obligataires	0,00	0,00
1641	Emprunts en euros	84 863,00	83 768,83
1643	Emprunts en devises	0,00	0,00
16441	Opérat° afférentes à l'emprunt	13 637,00	13 637,00
1671	Avances consolidées du Trésor	0,00	0,00
1672	Emprunts sur comptes spéciaux du Trésor	0,00	0,00
1678	Autres emprunts et dettes	0,00	0,00
1681	Autres emprunts	0,00	0,00
1682	Bons à moyen terme négociables	0,00	0,00
1687	Autres dettes	0,00	0,00
Dépenses et transferts à déduire des ressources propres (B)		0,00	0,00
10...	<i>Reprise de dotations, fonds divers et réserves</i>		
10...	Reversement de dotations, fonds divers et réserves		
139	<i>Subv. invest. transférées cpte résultat</i>	0,00	0,00
020	Dépenses imprévues	0,00	0,00

	Op. de l'exercice I	Restes à réaliser en dépenses au 31/12	Solde d'exécution D001 de l'exercice précédent (N-1)	TOTAL II
Dépenses à couvrir par des ressources propres	97 405,83	95 836,92	145 650,18	338 892,93

(1) Détailler les chapitres budgétaires par article conformément au plan de comptes.

IV – ANNEXES	IV
ELEMENTS DU BILAN EQUILIBRE DES OPERATIONS FINANCIERES – RECETTES	A6.2

RESSOURCES PROPRES

Art. (1)	Libellé (1)	Crédits de l'exercice (BP + BS + DM + RAR N-1)	Réalisations
RECETTES (RESSOURCES PROPRES) = a + b		411 734,55	173 626,74
Ressources propres externes de l'année (a)		41 823,00	41 823,68
10222	FCTVA	41 823,00	41 823,68
10223	TLE	0,00	0,00
10226	Taxe d'aménagement	0,00	0,00
10228	Autres fonds	0,00	0,00
13146	Attributions de compensation d'investissement	0,00	0,00
13246	Attributions de compensation d'investissement	0,00	0,00
138	Autres subvent° invest. non transf.	0,00	0,00
139146	Attributions de compensation d'investissement	0,00	0,00
26...	Participations et créances rattachées		
27...	Autres immobilisations financières		
Ressources propres internes de l'année (b) (2)		369 911,55	131 803,06
15...	Provisions pour risques et charges		
169	Primes de remboursement des obligations	0,00	0,00
26...	Participations et créances rattachées		
27...	Autres immobilisations financières		
28...	Amortissement des immobilisations		
28158	Autres installat°, matériel et outillage	382,00	382,07
28183	Matériel de bureau et informatique	29 407,00	29 406,42
28184	Mobilier	1 608,00	1 607,00
28188	Autres immo. corporelles	100 498,00	100 407,57
29...	Prov. pour dépréciat° immobilisations		
39...	Prov. dépréciat° des stocks et en-cours		
481...	Charges à rép. sur plusieurs exercices		
49...	Prov. dépréc. comptes de tiers		
59...	Prov. dépréc. comptes financiers		
024	Produits des cessions d'immobilisations	0,00	0,00
021	Virement de la sect° de fonctionnement	238 016,55	0,00

	Opérations de l'exercice III	Restes à réaliser en recettes au 31/12	Solde d'exécution R001 de l'exercice précédent	Affectation R1068 de l'exercice précédent	TOTAL IV
Total ressources propres disponibles	173 626,74	0,00	0,00	347 580,95	521 207,69

	Montant	
Dépenses à couvrir par des ressources propres	II	338 892,93
Ressources propres disponibles	IV	521 207,69
Solde	V = IV – II (3)	182 314,76

(1) Les comptes 15, 169, 26, 27, 28, 29, 39, 481, 49 et 59 sont à détailler conformément au plan de comptes.

(2) Les comptes 15, 29, 39, 49 et 59 sont présentés uniquement si la commune ou l'établissement applique le régime des provisions budgétaires.

(3) Indiquer le signe algébrique.

IV – ANNEXES	IV
ELEMENTS DU BILAN VARIATION DU PATRIMOINE (article R. 2313-3 du CGCT) – ENTREES	A10.1

A10.1 – ETAT DES ENTREES D'IMMOBILISATIONS

Modalités et date d'acquisition	Désignation du bien	Valeur d'acquisition (coût historique)	Cumul des amortissements	Durée de l'amortissement
Acquisitions à titre onéreux				
05/10/2018	BATIMENT 02 - BATIMENT B METI	395 202,64	0,00	0
05/10/2018	BATIMENT 01 - BATIMENT D CUIS	9 847,82	0,00	0
05/10/2018	BATIMENT 02 - BATIMENT C ATEL	7 200,34	0,00	0
Acquisitions à titre gratuit				
Mise à disposition				
Affectation				
Mises en concession ou affermage				
Divers				
01/01/2018	PORTABLES MICROSOFT OFFICE STANDARD CFA	679,20	0,00	1
01/01/2018	ECRANS DELL 22 MONITOR CFA	780,00	0,00	1
01/01/2018	PORTABLES DELL LATITUDE 3580 CFA	1 680,00	0,00	1
01/01/2018	PORTABLES TARGUS SACS A DOS CFA	36,00	0,00	1
01/01/2018	PLATEAUX MELAMINES 60 X 40 NOIR VESTAH	177,84	0,00	1
01/01/2018	MAGASIN PEDAGOGIQUE MICRO ONDES SAMSUNG MC32K7055CK	214,99	0,00	1
01/01/2018	ARMOIRE BASSE A RIDEAUX MOBEL LINEA	217,20	0,00	1
01/01/2018	CUISINE BOL INOX POUR MIXER 50	438,29	0,00	1
01/01/2018	ACHAT TETE MALLEABLE ET TROUSSE CAP COIFFURE	186,36	0,00	1
01/01/2018	SERVANTE 6 TIROIRS	378,00	0,00	1
01/01/2018	ACHAT PETIT MATERIEL APPRENTIS 1ERE ANNEE RESTAURANT	737,07	0,00	1
01/01/2018	ACHAT PETIT MATERIEL APPRENTIS 1ERE ANNEE BOUCHERIE	461,04	0,00	1
01/01/2018	ACHAT PETIT MATERIEL APPRENTIS 1ERE ANNEE BOULANGERIE	562,05	0,00	1
01/01/2018	ACHAT MALLETES PATISSERIE APPRENTIS 1ERE ANNEE	1 208,25	0,00	1
01/01/2018	ACHAT PREMIER EQUIPEMENT APPRENTIS MECANIQUE	1 200,00	0,00	1
01/01/2018	TABLIER TUNIQUE SANS MANCHES	470,40	0,00	1
01/01/2018	SCIE ATLANTA 17.5 45 CM	471,89	0,00	1
01/01/2018	BOUCHERIE TABLIERS TUNIQUES DE PROTECTION	1 881,60	0,00	1
01/01/2018	COIFFURE PETIT MATERIEL DIVERS	1 530,00	0,00	1
01/01/2018	COIFFURE PETIT MATERIEL DIVERS	250,00	0,00	1
01/01/2018	COIFFURE PETIT MATERIEL DIVERS	194,58	0,00	1
01/01/2018	COIFFURE TETES MALLEABLES BP ET MATERIEL DIVERS	840,00	0,00	1
01/01/2018	TETE MALLEABLE SECTION COIFFURE	56,28	0,00	1
19/01/2018	CUISINE ACHAT FOUR MIXTE FAGOR CONCEPT ACE-101	8 463,60	0,00	10
09/02/2018	RESTAURANT 2 CHARIOTS DE FLAMBAGE	3 985,81	0,00	10
16/02/2018	MECANIQUE ANALYSEUR ULTIMA X82	11 994,00	0,00	10
17/02/2018	ACHAT MALLETES CUISINE APPRENTIS 1ERE ANNEE	2 357,76	0,00	10
02/06/2018	LICENCES UCOPIA	3 654,00	0,00	5
22/09/2018	CUISINE PACOMEGA 2 AVEC 14 BOLS PCS ET PACOB	6 064,92	0,00	10
02/10/2018	3 CAISSES ENREGISTREUSES CASIO COIFFURE BOULANGERIE ET RESTAURATION	5 922,00	0,00	10
05/10/2018	BATIMENT 02 - BATIMENT A ADMI	12 305,83	0,00	0
26/10/2018	BOUCHERIE BALANCE ETIQUETEUSE	7 504,74	0,00	10

Modalités et date d'acquisition	Désignation du bien	Valeur d'acquisition (coût historique)	Cumul des amortissements	Durée de l'amortissement
01/11/2018	CUISINE ACHAT SELF COOKING CENTER FOUR MIXTE ELECTRIQUE SCC 6 NIVEAUX	7 605,60	0,00	10
11/12/2018	SECTION MECANIQUE VALISE DE DIAGNOSTIC "SNAPON"	2 904,00	0,00	10
11/12/2018	BOULANGERIE FOUR ROTATIF EUROPA BELL EFS 72 SERIE A001419818	16 560,00	0,00	10
11/12/2018	PATISSERIE ACHAT LAVE BATTERIE KROMO C9 HP1 ET 2 ETAGERES INOX	6 723,55	0,00	10
11/12/2018	BOULANGERIE LAVE BATTERIE KROMO PL1 800 AVEC DOSEUR REF116WE SERIE DWO1001380	5 851,20	0,00	10
TOTAL GENERAL		528 798,85	0,00	

IV – ANNEXES	IV
ELEMENTS DU BILAN ETAT DES TRAVAUX EN REGIE (1)	A11

SECTION DE FONCTIONNEMENT

Article (2)	Libellé (2)	Dépenses Mandats émis	Recettes Titres émis
011	Charges à caractère général	0,00	
012	Charges de personnel, frais assimilés	0,00	
72	Travaux en régie		0,00
TOTAL GENERAL		0,00	0,00

SECTION D'INVESTISSEMENT

Article (2)	Libellé (2)	Montant (3)
20	Immobilisations incorporelles	0,00
21	Immobilisations corporelles	0,00
23	Immobilisations en cours	0,00
TOTAL GENERAL		0,00

(1) Les immobilisations créées par les services techniques de la collectivité sont enregistrées au coût de leur production. Ce dernier correspond au coût d'acquisition des matières consommées augmenté des charges directes de production (matériel et outillage acquis ou loués, frais de personnel, ...) à l'exclusion des frais financiers et des frais d'administration générale.

(2) Détailler les chapitres budgétaires par article conformément au plan de comptes appliqué par la commune ou l'établissement.

(3) Les montants à renseigner correspondent aux mandats émis imputés au chapitre 040.

IV – ANNEXES	IV
ELEMENTS DU BILAN ETAT DES TRAVAUX EN REGIE	A11

RATIO

	Montant
Recettes 72 (I)	0,00
Recettes réelles de fonctionnement	2 150 048,03
Recettes 72 / Recettes réelles de fonctionnement	0,00 %

IV – ANNEXES	IV
AUTRES ELEMENTS D'INFORMATIONS – ETAT DU PERSONNEL AU 31/12/N	C1.1

C1.1 – ETAT DU PERSONNEL AU 31/12/N

GRADES OU EMPLOIS (1)	CATEGORIES (2)	EMPLOIS BUDGETAIRES (3)			EFFECTIFS POURVUS SUR EMPLOIS BUDGETAIRES EN ETPT (4)		
		EMPLOIS PERMANENTS À TEMPS COMPLET	EMPLOIS PERMANENTS À TEMPS NON COMPLET	TOTAL	AGENTS TITULAIRES	AGENTS NON TITULAIRES	TOTAL
EMPLOIS FONCTIONNELS (a)		0,00	0,00	0,00	0,00	0,00	0,00
Directeur général des services		0,00	0,00	0,00	0,00	0,00	0,00
Directeur général adjoint des services		0,00	0,00	0,00	0,00	0,00	0,00
Directeur général des services techniques		0,00	0,00	0,00	0,00	0,00	0,00
Emplois créés au titre de l'article 6-1 de la loi n° 84-53		0,00	0,00	0,00	0,00	0,00	0,00
FILIERE ADMINISTRATIVE (b)		15,00	3,00	18,00	5,00	12,00	17,00
Adjoint administratif	C	2,00	0,00	2,00	2,00	0,00	2,00
Adjoint administratif principal 1ère classe	C	1,00	1,00	2,00	2,00	0,00	2,00
Adjoint administratif principal 2ème classe	C	1,00	0,00	1,00	1,00	0,00	1,00
Attaché territorial	A	11,00	2,00	13,00	0,00	12,00	12,00
FILIERE TECHNIQUE (c)		3,00	3,00	6,00	4,00	0,00	4,00
Adjoint technique	C	2,00	2,00	4,00	4,00	0,00	4,00
Adjoint technique principal 2ème classe	C	1,00	0,00	1,00	0,00	0,00	0,00
technicien	B	0,00	1,00	1,00	0,00	0,00	0,00
FILIERE SOCIALE (d)		0,00	0,00	0,00	0,00	0,00	0,00
FILIERE MEDICO-SOCIALE(e)		0,00	0,00	0,00	0,00	0,00	0,00
FILIERE MEDICO-TECHNIQUE (f)		0,00	0,00	0,00	0,00	0,00	0,00
FILIERE SPORTIVE (g)		0,00	0,00	0,00	0,00	0,00	0,00
FILIERE CULTURELLE (h)		0,00	0,00	0,00	0,00	0,00	0,00
FILIERE ANIMATION (i)		1,00	0,00	1,00	1,00	0,00	1,00
Animateur principal 2ème classe	B	1,00	0,00	1,00	1,00	0,00	1,00
FILIERE POLICE (j)		0,00	0,00	0,00	0,00	0,00	0,00
EMPLOIS NON CITES (k) (5)		12,00	3,00	15,00	13,00	1,00	14,00
Attaché territorial	A	1,00	1,00	2,00	1,00	1,00	2,00
Directeur adjoint de CFA	A	1,00	0,00	1,00	0,00	0,00	0,00
Professeur CFA	B	10,00	2,00	12,00	12,00	0,00	12,00
TOTAL GENERAL (b + c + d + e + f + g + h + i + j + k)		31,00	9,00	40,00	23,00	13,00	36,00

(1) Les grades ou emplois sont désignés conformément à la circulaire n° NOR : INTB9500102C du 23 mars 1995. Les emplois fonctionnels sont également comptabilisés dans leur filière d'origine.

(2) Catégories : A, B ou C.

(3) Emplois budgétaires créés par l'assemblée délibérante. Les emplois permanents à temps complet sont comptabilisés pour une unité, les emplois à temps non complet sont comptabilisés à hauteur de la quotité de travail prévue par la délibération créant l'emploi.

(4) Equivalent temps plein annuel travaillé (ETPT). Le décompte est proportionnel à l'activité des agents, mesurée par leur quotité de temps de travail et par leur période d'activité sur l'année :

ETPT = Effectifs physiques * quotité de temps de travail * période d'activité dans l'année

Exemple : un agent à temps plein (quotité de travail = 100 %) présent toute l'année correspond à 1 ETPT ; un agent à temps partiel, à 80 % (quotité de travail = 80 %) présent toute l'année correspond à 0,8 ETPT ; un agent à temps partiel, à 80 % (quotité de travail = 80 %) présent la moitié de l'année (ex : CDD de 6 mois, recrutement à mi-année) correspond à 0,4 ETPT (0,8 * 6 / 12).

(5) Par exemple : emplois dont les missions ne correspondent pas à un cadre d'emploi existant, « emplois spécifiques » régis par l'article 139 ter de la loi n° 84-53 du 26 janvier 1984 etc.

IV – ANNEXES	IV
AUTRES ELEMENTS D'INFORMATIONS – ETAT DU PERSONNEL AU 31/12/N	C1.1

C1.1 – ETAT DU PERSONNEL AU 31/12/N (suite)

AGENTS NON TITULAIRES EN FONCTION AU 31/12/N	CATEGORIES (1)	SECTEUR (2)	REMUNERATION (3)		CONTRAT	
			Indice (8)	Euros	Fondement du contrat (4)	Nature du contrat (5)
Agents occupant un emploi permanent (6)				0,00		
Attaché territorial	A	ADM	383	0,00	3-3-1° Absence de cadre d'emplois de fonctionnaires pour assurer les fonctions	CDD
Attaché territorial	A	ADM	568	0,00	3-3-1° Absence de cadre d'emplois de fonctionnaires pour assurer les fonctions	CDI
Attaché territorial	A	ADM	473	0,00	3-3-1° Absence de cadre d'emplois de fonctionnaires pour assurer les fonctions	CDI
Attaché territorial	A	ADM	590	0,00	3-3-1° Absence de cadre d'emplois de fonctionnaires pour assurer les fonctions	CDD
Attaché territorial	A	ADM	473	0,00	3-3-1° Absence de cadre d'emplois de fonctionnaires pour assurer les fonctions	CDI
Attaché territorial	A	ADM	473	0,00	3-3-1° Absence de cadre d'emplois de fonctionnaires pour assurer les fonctions	CDI
Attaché territorial	A	ADM	473	0,00	3-3-1° Absence de cadre d'emplois de fonctionnaires pour assurer les fonctions	CDI
Attaché territorial	A	ADM	510	0,00	3-3-1° Absence de cadre d'emplois de fonctionnaires pour assurer les fonctions	CDI
Attaché territorial	A	ADM	445	0,00	3-3-1° Absence de cadre d'emplois de fonctionnaires pour assurer les fonctions	CDI

VILLE DE BELFORT - BUDGET ANNEXE CFA - CA - 2018

AGENTS NON TITULAIRES EN FONCTION AU 31/12/N	CATEGORIES (1)	SECTEUR (2)	REMUNERATION (3)		CONTRAT	
			Indice (8)	Euros	Fondement du contrat (4)	Nature du contrat (5)
Attaché territorial	A	ADM	383	0,00	3-3-1° Absence de cadre d'emplois de fonctionnaires pour assurer les fonctions	CDD
Attaché territorial	A	OTR	565	0,00	3-3-1° Absence de cadre d'emplois de fonctionnaires pour assurer les fonctions	CDI
Attaché territorial	A	ADM	418	0,00	3-3-1° Absence de cadre d'emplois de fonctionnaires pour assurer les fonctions	CDD
Attaché territorial	A	ADM	400	0,00	3-3-1° Absence de cadre d'emplois de fonctionnaires pour assurer les fonctions	CDD
Agents occupant un emploi non permanent (7)				0,00		
TOTAL GENERAL				0,00		

(1) CATEGORIES: A, B et C.

(2) SECTEUR ADM : Administratif.
 TECH : Technique.
 URB : Urbanisme (dont aménagement urbain).
 S : Social.
 MS : Médico-social.
 MT : Médico-technique.
 SP : Sportif.
 CULT : Culturel.
 ANIM : Animation.
 PM : Police.
 OTR : Missions non rattachables à une filière.

(3) REMUNERATION : Référence à un indice brut (indiquer le niveau de l'indice brut) de la fonction publique ou en euros annuels bruts (indiquer l'ensemble des éléments de la rémunération brute annuelle).

(4) CONTRAT : Motif du contrat (loi du 26 janvier 1984 modifiée) :
 3-a° : article 3, 1er alinéa : accroissement temporaire d'activité.
 3-b : article 3, 2ème alinéa : accroissement saisonnier d'activité.
 3-1 : remplacement d'un fonctionnaire autorisé à servir à temps partiel ou indisponible (maladie, maternité...).
 3-2 : vacance temporaire d'un emploi.
 3-3-1° : absence de cadre d'emplois de fonctionnaires susceptibles d'assurer les fonctions correspondantes.
 3-3-2° : emplois du niveau de la catégorie A lorsque les besoins des services ou la nature des fonctions le justifient.
 3-3-3° : emplois de secrétaire de mairie des communes de moins de 1 000 habitants et de secrétaire des groupements composés de communes dont la population moyenne est inférieure à ce seuil.
 3-3-4° : emplois à temps non complet des communes de moins de 1 000 habitants et des groupements composés de communes dont la population moyenne est inférieure à ce seuil, lorsque la quotité de temps de travail est inférieure à 50 %.
 3-3-5° : emplois des communes de moins de 2 000 habitants et des groupements de communes de moins de 10 000 habitants dont la création ou la suppression dépend de la décision d'une autorité qui s'impose à la collectivité ou à l'établissement en matière de création, de changement de périmètre ou de suppression d'un service public.
 3-4 : article 21 de la loi n° 2012-347 : contrat à durée indéterminée obligatoirement proposée à un agent contractuel.
 38 : article 38 travailleurs handicapés catégorie C.
 47 : article 47 recrutements directs sur emplois fonctionnels
 110 : article 110 collaborateurs de groupes de cabinets.
 110-1 : collaborateurs de groupes d'élus.
 A : autres (préciser).

(5) Indiquer si l'agent contractuel est titulaire d'un contrat à durée déterminée (CDD) ou d'un contrat à durée indéterminée (CDI). Les contrats particuliers devront être labellisés « A / autres » et feront l'objet d'une précision (ex : « contrats aidés »).

(6) Occupent un emploi permanent de la fonction publique territoriale, les agents non titulaires recrutés sur le fondement des articles 3-1, 3-2, 3-3, 38 et 47 de la loi n° 84-53 du 26 janvier 1984, ainsi que les agents qui sont titulaires d'un contrat à durée indéterminée pris sur le fondement de l'article 21 de la loi n° 2012-347.

(7) Occupent un emploi non permanent de la fonction publique territoriale, les agents non titulaires recrutés sur le fondement des articles 3, 110 et 110-1.

(8) Si un contrat fixe comme référence de rémunération un traitement hors échelle, il convient de mentionner le chevron conformément à l'article 6 décret 85-1148 du 20 octobre 1985.

IV – ANNEXES	IV
AUTRES ELEMENTS D'INFORMATION PRESENTATION AGREGÉE DU BUDGET PRINCIPAL ET DES BUDGETS ANNEXES	C3.5

C3.5 – PRESENTATION AGREGÉE DU BUDGET PRINCIPAL ET DES BUDGETS ANNEXES**1 – BUDGET PRINCIPAL**

SECTION	Crédits ouverts (BP+DM+RAR N-1)	Réalisations - mandats ou titres (1)	Restes à réaliser au 31/12	Crédits annulés
INVESTISSEMENT				
DEPENSES	33 451 883,31	24 455 895,64	5 173 455,00	3 822 532,67
RECETTES	34 373 338,31	22 100 426,97	4 325 000,00	7 947 911,34
FONCTIONNEMENT				
DEPENSES	74 529 896,46	64 626 358,78	0,00	9 903 537,68
RECETTES	74 529 896,46	74 491 536,28	0,00	38 360,18

(1) Y compris les rattachements.

2 – BUDGETS ANNEXES (autant de tableaux que de budget) (1)

BUDGET : BUDGET ANNEXE CFA / N°SIRET : 21900010600175				
SECTION	Crédits ouverts (BP+DM+RAR N-1)	Réalisations - mandats ou titres (2)	Restes à réaliser au 31/12	Crédits annulés
INVESTISSEMENT				
DEPENSES	810 314,32	484 200,91	95 836,92	230 276,49
RECETTES	906 151,24	650 042,69	0,00	256 108,55
FONCTIONNEMENT				
DEPENSES	2 730 601,49	2 353 333,69	0,00	377 267,80
RECETTES	2 730 601,49	2 150 048,03	0,00	580 553,46

BUDGET : BUDGET ANNEXE CUISINE CENTRALE / N°SIRET : 21900010600720				
SECTION	Crédits ouverts (BP+DM+RAR N-1)	Réalisations - mandats ou titres (2)	Restes à réaliser au 31/12	Crédits annulés
INVESTISSEMENT				
DEPENSES	0,00	0,00	0,00	0,00
RECETTES	0,00	0,00	0,00	0,00
FONCTIONNEMENT				
DEPENSES	0,00	0,00	0,00	0,00
RECETTES	0,00	0,00	0,00	0,00

(1) Ne sont pas pris en compte les CCAS et caisses des écoles, régies personnalisées ...qui sont des personnes morales distinctes de la commune ou de l'établissement de rattachement juridique.

(2) Y compris les rattachements.

3 – PRESENTATION AGRÉGÉE DU BUDGET PRIMITIF ET DES BUDGETS ANNEXES (avant la neutralisation des flux réciproques)

SECTION	Crédits ouverts (BP+DM+RAR N-1)	Réalisations - mandats ou titres (1)	Restes à réaliser au 31/12	Crédits annulés
INVESTISSEMENT				
DEPENSES	34 262 197,63	24 940 096,55	5 269 291,92	4 052 809,16
RECETTES	35 279 489,55	22 750 469,66	4 325 000,00	8 204 019,89
FONCTIONNEMENT				
DEPENSES	77 260 497,95	66 979 692,47	0,00	10 280 805,48
RECETTES	77 260 497,95	76 641 584,31	0,00	618 913,64
TOTAL GENERAL DES DEPENSES	111 522 695,58	91 919 789,02	5 269 291,92	14 333 614,64
TOTAL GENERAL DES RECETTES	112 539 987,50	99 392 053,97	4 325 000,00	8 822 933,53

(1) Y compris les rattachements.

IV – ANNEXES	IV
AUTRES ELEMENTS D'INFORMATION PRESENTATION AGREGÉE ET CONSOLIDÉE DU BUDGET PRINCIPAL ET DES BUDGETS ANNEXES	C3.5

4 – FLUX RECIPROQUES ENTRE LE BUDGET PRINCIPAL ET LES BUDGETS ANNEXES (Cf. liste des principales opérations en annexe de la M14) (1)

SECTION	Crédits ouverts (BP+DM+RAR N-1)	Réalisations - mandats ou titres (2)	Restes à réaliser au 31/12	Crédits annulés
INVESTISSEMENT				
DEPENSES	0,00	0,00	0,00	0,00
RECETTES	0,00	0,00	0,00	0,00
FONCTIONNEMENT				
DEPENSES	0,00	0,00	0,00	0,00
RECETTES	0,00	0,00	0,00	0,00

(1) La présentation de ce tableau des flux réciproques est facultative.

(2) Y compris les rattachements.

5 – PRESENTATION CONSOLIDEE DU BUDGET PRIMITIF ET DES BUDGETS ANNEXES (après la neutralisation des flux réciproques) (1)

SECTION	Crédits ouverts (BP+DM+RAR N-1)	Réalisations - mandats ou titres (2)	Restes à réaliser au 31/12	Crédits annulés
INVESTISSEMENT				
DEPENSES	34 262 197,63	24 940 096,55	5 269 291,92	4 052 809,16
RECETTES	35 279 489,55	22 750 469,66	4 325 000,00	8 204 019,89
FONCTIONNEMENT				
DEPENSES	77 260 497,95	66 979 692,47	0,00	10 280 805,48
RECETTES	77 260 497,95	76 641 584,31	0,00	618 913,64
TOTAL GENERAL DES DEPENSES	111 522 695,58	91 919 789,02	5 269 291,92	14 333 614,64
TOTAL GENERAL DES RECETTES	112 539 987,50	99 392 053,97	4 325 000,00	8 822 933,53

(1) La présentation de ce tableau est obligatoire si celui des flux réciproques est produit.

(2) Y compris les rattachements.

IV – ANNEXES	IV
ARRETE ET SIGNATURES	D2

Nombre de membres en exercice : 0

Nombre de membres présents : 0

Nombre de suffrages exprimés : 0

VOTES :

Pour : 0

Contre : 0

Abstentions : 0

Date de convocation :

Présenté par (1) .

A , le

Délibéré par l'assemblée (2), réunie en session .

A , le

Les membres de l'assemblée délibérante (2),

Certifié exécutoire par (1) , compte tenu de la transmission en préfecture, le , et de la publication le

A ,le

(1) Indiquer le maire ou le président de l'organisme.

(2) L'assemblée délibérante étant : .

00400 - BELFORT

RÉSULTATS BUDGÉTAIRES DE L'EXERCICE

	SECTION D'INVESTISSEMENT	SECTION DE FONCTIONNEMENT	TOTAL DES SECTIONS
RECETTES			
Prévisions budgétaires totales (a)	38 688 238,73	74 831 070,78	113 519 309,51
Titres de recettes émis (b)	22 103 089,05	74 656 562,33	96 759 651,38
Réductions de titres (c)	2 662,08	165 026,05	167 688,13
Recettes nettes (d = b - c)	22 100 426,97	74 491 536,28	96 591 963,25
DÉPENSES			
Autorisations budgétaires totales (e)	38 688 238,73	74 833 732,86	113 521 971,59
Mandats émis (f)	24 511 026,91	66 895 166,48	91 406 193,39
Annulations de mandats (g)	55 131,27	2 268 807,70	2 323 938,97
Dépenses nettes (h = f - g)	24 455 895,64	64 626 358,78	89 082 254,42
RÉSULTAT DE L'EXERCICE			
(d - h) Excédent		9 865 177,50	7 509 708,83
(h - d) Déficit	2 355 468,67		

00401 - BELFORT-CFA

RÉSULTATS BUDGÉTAIRES DE L'EXERCICE

	SECTION D'INVESTISSEMENT	SECTION DE FONCTIONNEMENT	TOTAL DES SECTIONS
RECETTES			
Prévisions budgétaires totales (a)	906 151,24	2 730 601,49	3 636 752,73
Titres de recettes émis (b)	690 214,69	2 156 343,88	2 846 558,57
Réductions de titres (c)	40 172,00	6 295,85	46 467,85
Recettes nettes (d = b - c)	650 042,69	2 150 048,03	2 800 090,72
DÉPENSES			
Autorisations budgétaires totales (e)	906 151,24	2 730 601,49	3 636 752,73
Mandats émis (f)	484 200,91	2 403 790,12	2 887 991,03
Annulations de mandats (g)		50 456,43	50 456,43
Dépenses nettes (h = f - g)	484 200,91	2 353 333,69	2 837 534,60
RÉSULTAT DE L'EXERCICE			
(d - h) Excédent	165 841,78		
(h - d) Déficit		203 285,66	37 443,88

LE BUDGET PRINCIPAL VILLE DE BELFORT

L'équilibre général

CA 2018 (en €)

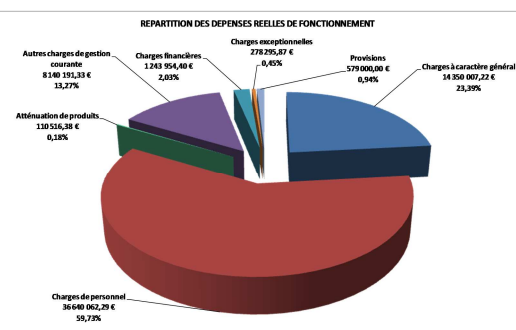
Montant en euros	FONCTIONNEMENT		INVESTISSEMENT		TOTALS	
	Dépenses	Recettes	Dépenses	Recettes	Dépenses	Recettes
Mouvements réels 2018	61 342 027,49	74 126 178,69	23 975 869,69	18 701 427,32	85 317 897,18	92 827 606,01
<i>reprise du résultat 2017</i>		1 097 498,46	7 029 241,74		7 029 241,74	1 097 498,46
Sous-total					92 347 138,92	93 925 104,47
Mouvements d'ordre	3 284 331,29	365 357,59	480 025,95	3 398 999,65	3 764 357,24	3 764 357,24
Sous-total					96 111 496,16	97 689 461,71
Reports			5 173 455,00	4 325 000,00	5 173 455,00	4 325 000,00
Sous-total					101 284 951,16	102 014 461,71
Résultat disponible après reports						729 510,55

Le résultat

Recettes de fonctionnement	75 589 034,74 €				
Dépenses de fonctionnement	64 626 358,78 €	}	→	solde d'exécution	10 962 675,96 €
Recettes d'investissement	22 100 426,97 €				
Dépenses d'investissement	31 485 137,38 €	}	→	solde d'exécution	-9 384 710,41 €
Restes à réaliser en recettes	4 325 000,00 €				
Restes à réaliser en dépenses	5 173 455,00 €	}	→	solde des restes à réaliser	-848 455,00 €
Solde d'exécution					729 510,55 €

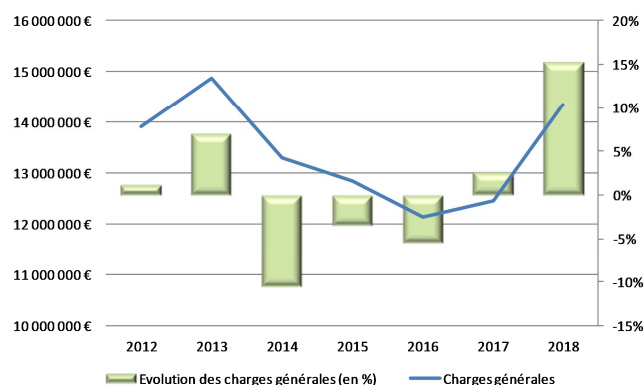
Les dépenses réelles de fonctionnement

	CA 2017	CA 2018	évolution	
			en valeur	en %
011 Charges à caractère général	12 453 841,01 €	14 350 007,22 €	1 896 166,21 €	15,23%
012 Charges de personnel	36 898 411,36 €	36 640 062,29 €	-258 349,07 €	-0,70%
014 Atténuation de produits	155 801,25 €	110 516,38 €	-45 284,87 €	-29,07%
65 Autres charges de gestion courante	10 286 618,67 €	8 140 191,33 €	-2 146 427,34 €	-20,87%
dépenses de gestion courante	59 794 672,29 €	59 240 777,22 €	-553 895,07 €	-0,93%
66 Charges financières	1 539 961,96 €	1 243 954,40 €	-296 007,56 €	-19,22%
67 Charges exceptionnelles	339 481,88 €	278 295,87 €	-61 186,01 €	-18,02%
68 Provisions	0,00 €	579 000,00 €	579 000,00 €	-
dépenses réelles de fonctionnement	61 674 116,13 €	61 342 027,49 €	-332 088,64 €	-0,54%

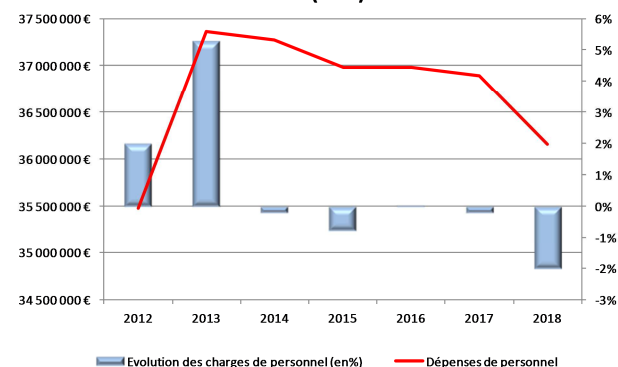


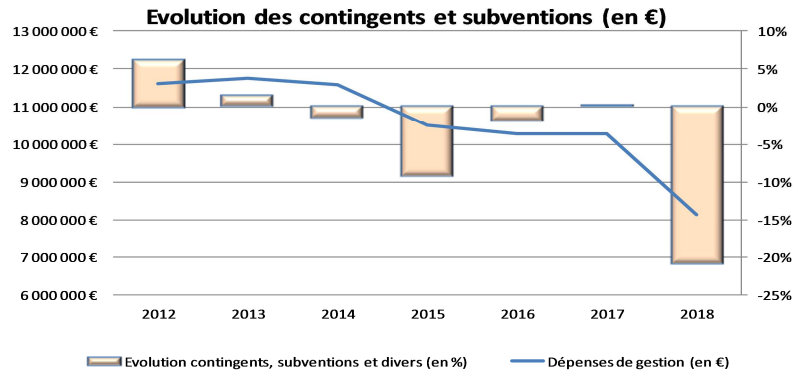
Dépenses de gestion	2012	2013	2014	2015	2016	2017	2018	Evolution en volume 2017-2018	Evolution en % 2017-2018
Charges générales	13 907 544 €	14 872 026 €	13 306 207 €	12 841 172 €	12 135 147 €	12 453 841 €	14 350 007 €	1 896 166,21 €	15,23%
Dépenses de personnel	35 484 276 €	37 355 594 €	37 274 704 €	36 982 948 €	36 983 874 €	36 898 411 €	36 640 062 €	-258 349,07 €	-0,70%
<i>Dépenses de personnel en données corrigées (en €)</i>	<i>35 605 319 €</i>	<i>37 847 152 €</i>	<i>38 988 472 €</i>	<i>39 982 948 €</i>	<i>39 983 874 €</i>	<i>39 898 411 €</i>	<i>39 640 062 €</i>	<i>-258 349,07 €</i>	<i>-0,65%</i>
Contingents, subventions et divers (en €)	11 601 758 €	11 758 833 €	11 576 661 €	10 498 062 €	10 284 762 €	10 286 619 €	8 140 191 €	-2 146 427,34 €	-20,87%
Atténuation de produits	8 636 €	16 803 €	48 655 €	120 241 €	59 538 €	155 801 €	110 516 €	-45 284,87 €	-29,07%
Dépenses de gestion (en €)	61 002 214 €	64 003 255 €	62 206 227 €	60 442 423 €	59 463 321 €	59 794 672 €	59 240 777 €	-553 895,07 €	-0,93%

Evolution des charges à caractère général (en €)



Evolution des dépenses de personnel hors transfert du COS (en €)



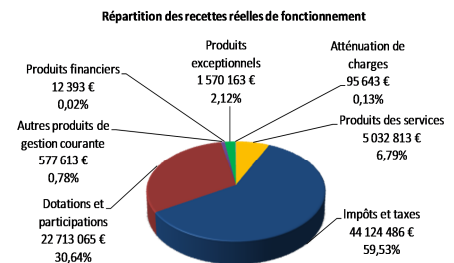


Les charges financières (chapitre 66)

	2012	2013	2014	2015	2016	2017	2018
Charges financières	1 376 207,63 €	1 452 916,38 €	1 880 620,31 €	1 553 784,37 €	1 299 428,49 €	1 539 961,96 €	1 243 954,40 €
Variation en %	-4,83%	5,57%	29,44%	-17,38%	-16,37%	18,51%	-19,22%

Les recettes réelles de fonctionnement

	CA 2017	CA 2018	évolution	
			en valeur	en %
013 Atténuations de charges	194 614,80 €	95 643,05 €	-98 971,75 €	-50,86%
70 Produits des services, du domaine et des ventes diverses	3 661 173,14 €	5 032 813,72 €	1 371 640,58 €	37,46%
73 Impôts et taxes	43 859 756,95 €	44 124 486,14 €	264 729,19 €	0,60%
74 Dotations, subventions et participations	22 490 162,68 €	22 713 065,88 €	222 903,20 €	0,99%
75 Autres produits de gestion courante	546 887,42 €	577 613,12 €	30 725,70 €	5,62%
recettes de gestion courante	70 752 594,99 €	72 543 621,91 €	1 791 026,92 €	2,53%
76 Produits financiers	7 543,76 €	12 393,10 €	4 849,34 €	64,28%
77 Produits exceptionnels	8 409 522,15 €	1 570 163,68 €	-6 839 358,47 €	-81,33%
78 Reprise sur provision	0,00 €	0,00 €	0,00 €	-
recettes réelles de fonctionnement	79 169 660,90 €	74 126 178,69 €	-5 043 482,21 €	-6,37%
042 opérations d'ordres	2 056 745,94 €	365 357,59 €	-1 691 388,35 €	-82,24%
recettes de fonctionnement	81 226 406,84 €	74 491 536,28 €	-6 734 870,56 €	-8,29%



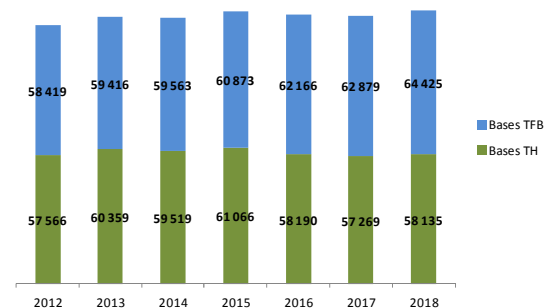
Les impôts et les taxes (chapitre 73)

	2012	2013	2014	2015	2016	2017	2018
Produits TH	9 671	10 140	10 153	10 259	9 776	9 621	9 767
Produits THLV	88	347	249	223	262	269	342
Produits TFB	11 100	11 290	11 317	11 566	11 812	11 947	12 237
Produits TFNB	130	130	113	107	94	121	114
Rôles supplémentaires	41	61	44	125	195	132	314
Total	20 942	21 621	21 876	22 280	22 138	22 090	22 773
Evolution	515	679	255	404	-142	-48	683

L'évolution des bases (en K€)

	2012	2013	2014	2015	2016	2017	2018
Bases TH	57 566	60 359	59 519	61 066	58 190	57 269	58 135
Bases TFB	58 419	59 416	59 563	60 873	62 166	62 879	64 425
Bases TFNB	157	156	137	130	113	147	137
Total	116 142	119 931	119 219	122 069	120 469	120 295	122 697

Evolution des bases fiscales en K€



La fiscalité reversée

	2012	2013	2014	2015	2016	2017	2018	Ecart 2018-2017	Ecart en % 2018-2017
Attribution de compensation	19 414 209,00 €	19 414 209,00 €	16 414 209,00 €	16 414 209,00 €	16 200 283,00 €	16 200 283,00 €	16 200 283,00 €	0,00 €	0,00%
Dotation de Solidarité Communautaire	268 215,00 €	268 215,00 €	268 215,00 €	268 215,00 €	268 215,00 €	0,00 €	0,00 €	0,00 €	0,00%
Reversement Aéroport Fontaine	371 180,76 €	307 884,56 €	391 701,20 €	402 199,74 €	372 453,81 €	431 764,54 €	0,00 €	-431 764,54 €	-100,00%
FPIC	0,00 €	0,00 €	0,00 €	0,00 €	674 382,00 €	522 255,00 €	428 117,00 €	-94 138,00 €	-18,03%
TOTAL	20 053 604,76 €	19 990 308,56 €	17 074 125,20 €	17 084 623,74 €	17 515 333,81 €	17 154 302,54 €	16 628 400,00 €	-525 902,54 €	-3,07%

Les impôts indirects et les autres taxes :

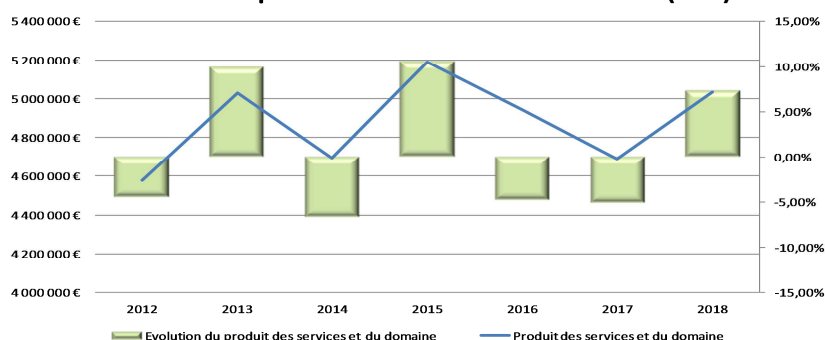
	2012	2013	2014	2015	2016	2017	2018	Ecart 2018-2017	Evolution 2018-2017	poids
Droits de stationnement	1 687 016,65 €	1 317 396,19 €	1 540 149,98 €	1 578 685,36 €	1 623 487,20 €	1 706 584,36 €	1 741 955,65 €	35 371,29 €	2,07%	39,45%
Taxe additionnelle aux droits de mutation	960 827,92 €	866 061,23 €	759 397,21 €	868 290,92 €	967 095,15 €	1 073 831,34 €	1 118 261,09 €	44 429,75 €	4,14%	25,33%
Taxe sur l'électricité	638 701,53 €	665 922,83 €	639 409,39 €	629 148,57 €	692 442,64 €	717 022,83 €	723 992,86 €	6 970,03 €	0,97%	16,40%
Droits de place	525 268,79 €	487 397,03 €	559 462,32 €	573 720,89 €	608 917,10 €	594 602,90 €	568 076,41 €	-26 526,49 €	-4,46%	12,87%
Taxe sur les emplacements publicitaires	336 896,18 €	352 529,20 €	323 180,13 €	0,00 €	0,00 €	0,00 €	0,00 €	0,00 €	#DIV/0!	0,00%
Taxe de séjour	85 084,00 €	92 036,00 €	98 353,00 €	101 662,58 €	215 898,79 €	255 013,44 €	262 758,13 €	7 744,69 €	3,04%	5,95%
TOTAL impôts indirects	4 233 795,07 €	3 781 342,48 €	3 919 952,03 €	3 751 508,32 €	4 107 840,88 €	4 347 054,87 €	4 415 044,14 €	67 989,27 €	1,56%	100,00%
	4,27%	-10,69%	3,67%	-4,30%	9,50%	5,82%		-0,04 €	-38,69%	0,00%

Les dotations et les participations

	2012	2013	2014	2015	2016	2017	2018	Ecart 2018-2017	Evolution 2018-2017
D.G.F. Forfaitaire	12 364 688,00 €	12 215 405,00 €	11 606 597,00 €	10 116 940,00 €	8 587 024,00 €	7 769 500,00 €	7 650 231,00 €	-119 269,00 €	-1,54%
Dotation de Solidarité urbaine	4 170 125,00 €	4 695 130,00 €	4 982 515,00 €	5 925 719,00 €	6 832 468,00 €	7 416 013,00 €	7 759 256,00 €	343 243,00 €	4,63%
Dotation Nationale de péréquation	320 716,00 €	288 644,00 €	511 987,00 €	614 385,00 €	737 262,00 €	448 900,00 €	404 010,00 €	-44 890,00 €	-10,00%
Dotation Spéciale instituteurs	14 040,00 €	11 232,00 €	0,00 €	8 424,00 €	2 808,00 €	2 808,00 €	2 808,00 €	0,00 €	0,00%
Dotation Générale de décentralisation	81 426,00 €	92 323,00 €	81 426,00 €	81 426,00 €	81 426,00 €	82 126,00 €	97 436,83 €	15 310,83 €	18,64%
Fonds départemental de péréquation de la Taxe professionnelle (FDPTP)	814 941,22 €	480 068,11 €	439 008,80 €	436 861,51 €	414 839,31 €	466 903,59 €	365 776,60 €	-101 126,99 €	-21,66%
Dotation Unique des Compensations Spécifiques à la TP (DUSCTP)	839 157,00 €	702 172,00 €	552 683,00 €	365 142,00 €	309 668,00 €	96 377,00 €	0,00 €	-96 377,00 €	-100,00%
Etat compensation TF	293 456,00 €	252 094,00 €	208 508,00 €	138 789,00 €	210 872,00 €	186 770,00 €	182 749,00 €	-4 021,00 €	-2,15%
Etat compensation TH	1 064 669,00 €	1 048 245,00 €	1 057 137,00 €	1 183 675,00 €	989 816,00 €	1 343 201,00 €	1 395 183,00 €	51 982,00 €	3,87%
Total Dotations / Compensations	19 963 218,22 €	19 785 313,11 €	19 439 861,80 €	18 871 361,51 €	18 166 183,31 €	17 812 598,59 €	17 857 450,43 €	44 851,84 €	0,25%

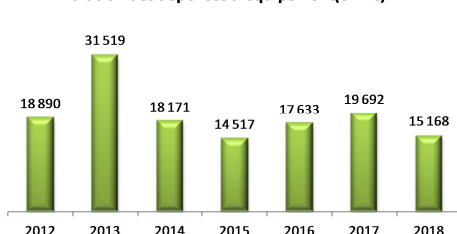
Les produits des services, des domaines et des ventes diverses

Evolution des produits des services et du domaine (en €)



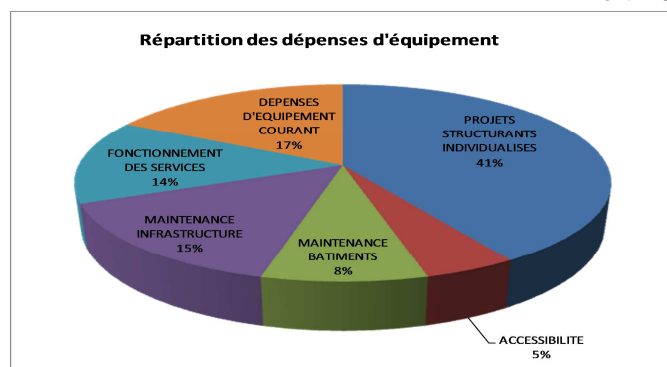
Les dépenses réelles d'investissement

Evolution des dépenses d'équipement(en K€)



PROJETS STRUCTURANTS INDIVIDUALISES	6 393 222 €
DEPENSES D'EQUIPEMENT COURANT	2 707 212 €
MAINTENANCE INFRASTRUCTURE	2 304 677 €
FONCTIONNEMENT DES SERVICES	2 151 843 €
MAINTENANCE BATIMENTS	1 315 257 €
ACCESSIBILITE	745 293 €
Total des dépenses d'équipement	15 617 504 €

Dont 448 K€ d'opération d'ordre et de régularisations

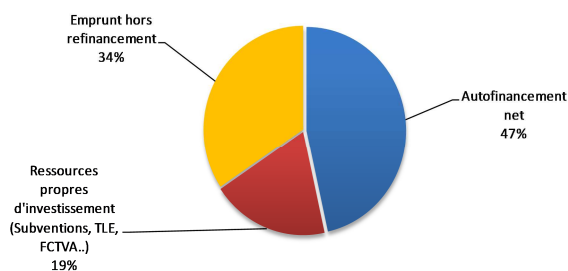


2018	
AMENAGEMENTS ET SERVICES URBAINS	6 214 619 €
ADMINISTRATION GENERALE	5 465 373 €
ENSEIGNEMENT	1 807 930 €
CULTURE	907 282 €
SPORT - JEUNESSE	468 366 €
ENVIRONNEMENT	169 234 €
SOCIAL ET FAMILLE	86 804 €
ACTION ECONOMIQUE	49 569 €
TOTAL	15 169 177 €

(Opérations d'ordre exclues)

Structure de financement des investissements 2018

	2017	2018
Autofinancement net	10 732 588,95 €	9 739 747,19 €
Ressources propres d'investissement (Subventions, TLE, FCTVA..)	4 094 674,13 €	3 987 002,32 €
Emprunt hors refinancement	6 903 095,06 €	7 200 000,00 €



Situation des AP-CP

Programme : ECOLES PRIMAIRES RUCKLIN

Programme : CATHEDRALE SAINT-CHRISTOPHE TOUR NORD

AP	Montant AP	Échéancier des crédits de paiement				
		exercice ant.	2018	2019	2020	2021
Voté antérieur	6 200 000,00 €	0,00 €	100 000,00 €	1 000 000,00 €	2 000 000,00 €	3 100 000,00 €
		Réalisé 2018	0,00 €			
		non consommé 2018	100 000,00 €			

AP	Montant AP	Échéancier des crédits de paiement			
		exercice ant.	2018	2019	2020
Voté antérieur	1 478 000,00 €	939 470,98 €	538 529,02 €	0,00 €	0,00 €
		Réalisé 2018	300 404,26 €		
		non consommé 2018	238 124,76 €		

Programme : CHANTIERS D'INSERTION

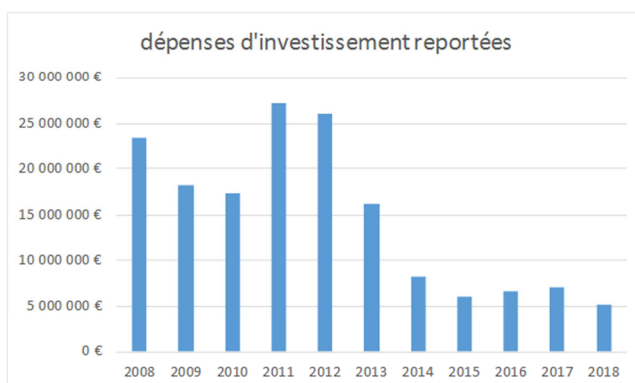
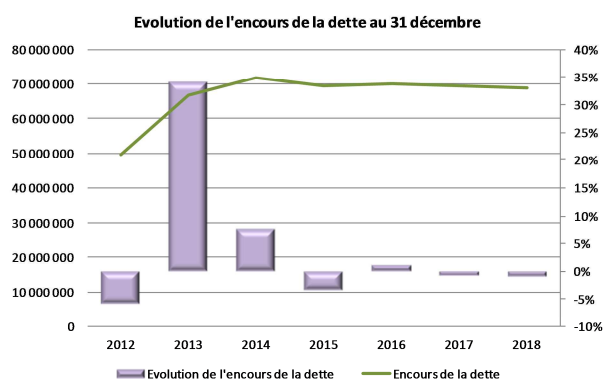
Programme : ENTRETIEN DES REMPARTS

AP	Montant AP	Échéancier des crédits de paiement			
		exercice ant.	2018	2019	2020
Voté antérieur	462 000,00 €	229 329,77 €	78 670,23 €	77 000,00 €	77 000,00 €
		Réalisé 2018	63 528,00 €		
		non consommé 2018	15 142,23 €		

AP	Montant AP	Échéancier des crédits de paiement			
		exercice ant.	2018	2019	2020
Voté antérieur	420 000,00 €	141 406,33 €	138 593,67 €	70 000,00 €	70 000,00 €
		Réalisé 2018	67 826,15 €		
		non consommé 2018	70 767,52 €		

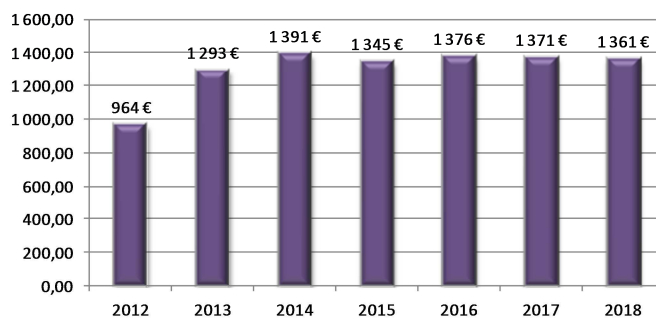
La dette

	2011	2012	2013	2014	2015	2016	2017	2018
Encours de la dette	52 773 033	49 728 301	66 632 168	71 792 452	69 335 342	70 072 241	69 471 966	68 774 463
Encours de la dette BP	52 458 278	49 438 964	66 208 431	71 398 461	68 974 851	69 746 525	69 181 613	68 774 463
Encours de la dette Cuisine Centrale	314 755	289 337	423 737	393 991	360 491	325 716	290 353	



	CA 2012	CA 2013	CA 2014	CA 2015	CA 2016	CA 2017	CA 2018
Intérêts d'emprunt BP	1 376 208	1 452 916	1 880 620	1 553 784	1 299 428	1 539 962	1 265 669
Remboursement du capital BP	6 619 309	6 522 082	6 810 425	7 123 879	6 828 372	10 258 786	8 354 493
Charge de la dette	7 995 517	7 974 998	8 691 045	8 677 664	8 127 800	11 798 748	9 620 162

Encours de la dette / population



LE BUDGET ANNEXE CFA

L'équilibre général

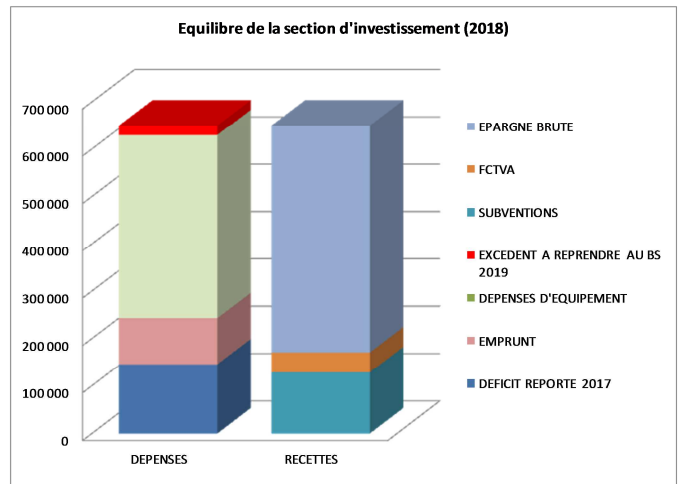
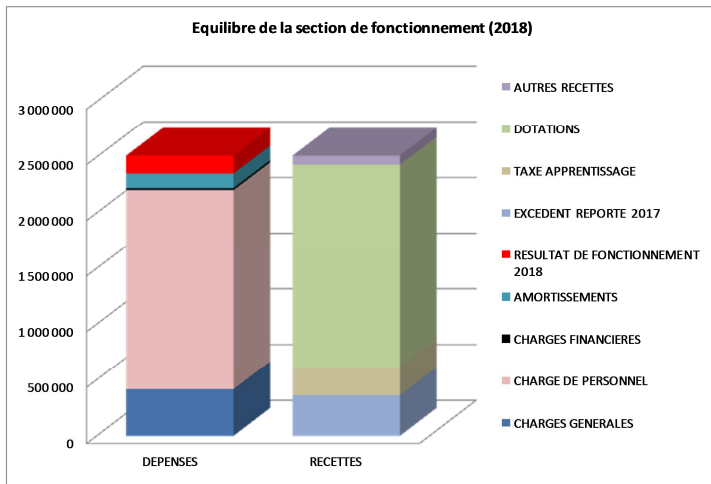
Montant en euros	FONCTIONNEMENT		INVESTISSEMENT		TOTAUX	
	Dépenses	Recettes	Dépenses	Recettes	Dépenses	Recettes
Mouvements réels 2018	2 221 530,63	2 150 048,03	484 200,91	518 239,63	2 705 731,54	2 668 287,66
reprise du résultat 2017		362 622,49	145 650,18		145 650,18	362 622,49
Sous-total					2 851 381,72	3 030 910,15
Mouvements d'ordre	131 803,06	0,00	0,00	131 803,06	131 803,06	131 803,06
Sous-total					2 983 184,78	3 162 713,21
Reports			95 836,92		95 836,92	0,00
Sous-total					3 079 021,70	3 162 713,21
Résultat disponible après reports						83 691,51

Le résultat

Recettes de fonctionnement	2 512 670,52 €				
Dépenses de fonctionnement	2 353 333,69 €	}	solde d'exécution		159 336,83 €
Recettes d'investissement	650 042,69 €				
Dépenses d'investissement	629 851,09 €	}	solde d'exécution		20 191,60 €
Restes à réaliser en recettes	0,00 €				
Restes à réaliser en dépenses	95 836,92 €	}	solde des restes à réaliser		-95 836,92 €

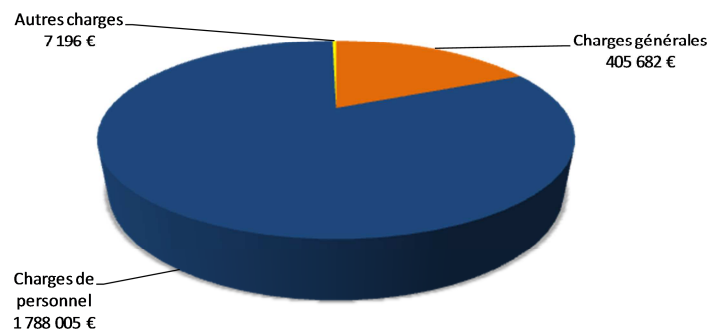
Solde d'exécution					83 691,51 €

Equilibre des sections



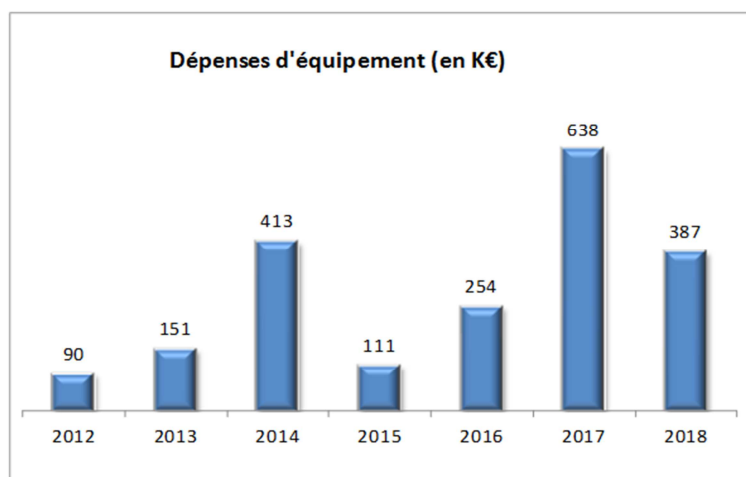
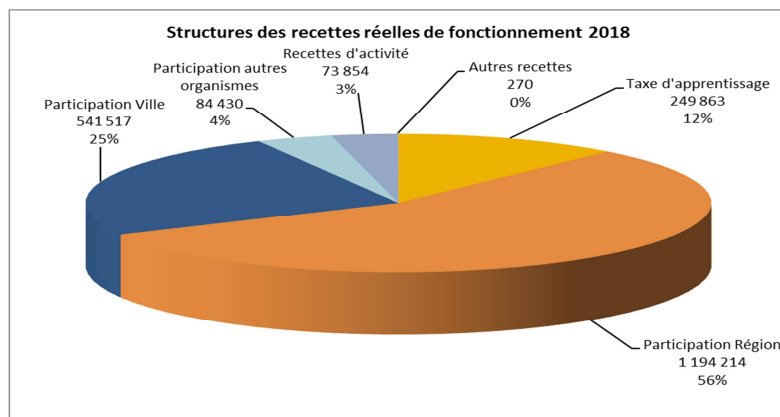
Les dépenses de fonctionnement

Structure des dépenses réelles de fonctionnement 2018

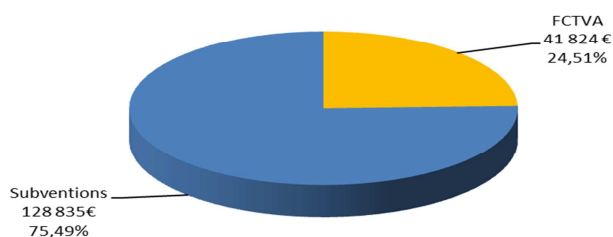


Les recettes réelles de fonctionnement

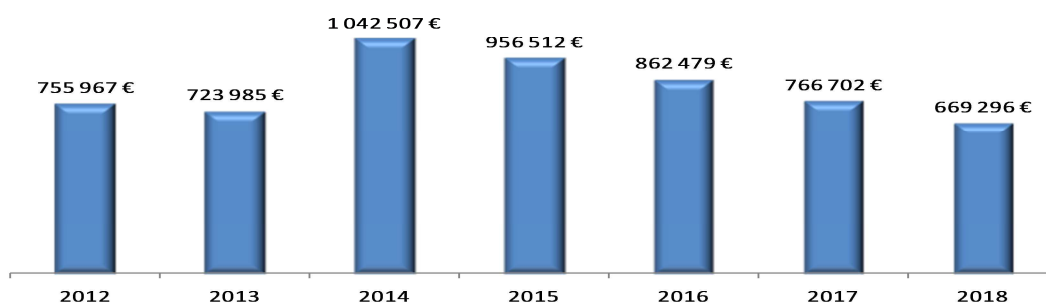
	2012	2013	2014	2015	2016	2017	2018	Ecart	Evolution en %
Taxe d'apprentissage	191 671	189 264	185 371	193 947	212 361	168 009	249 863	81 853	48,72%
Participation Région	1 447 346	1 382 663	1 363 214	1 614 931	1 598 299	1 651 484	1 194 214	-457 269	-27,69%
Participation Ville	269 718	502 749	429 165	723 880	204 517	501 517	541 517	40 000	7,98%
Participation autres organismes	27 908	25 801	42 789	35 359	65 952	185 924	84 430	-101 493	-54,59%
Recettes d'activité	96 315	100 329	98 776	121 635	188 912	117 178	73 854	-43 323	-36,97%
Autres recettes	140	5 526	6 251	3	0	457	270	-188	-41,05%
TOTAL	2 033 099	2 206 331	2 125 566	2 689 755	2 270 041	2 624 569	2 144 148	-480 421	-18,30%



Recettes réelles d'investissement en 2018



Encours de la dette au 31/12 2018





**Etat des restes à réaliser
de l'exercice 2018 sur l'exercice 2019**

	Dépenses	Recettes
Ville Budget Principal	5 173 455,00 €	825 000,00 €
Ville Budget Annexe CFA	95 836,92 €	- €

A Belfort, le

Signature de Monsieur le 1er Adjoint aux Finances

Sébastien VIVOT

A handwritten signature in black ink, appearing to be "Sébastien VIVOT", written over a horizontal line.

VILLE DE BELFORT

BUDGET PRINCIPAL BELFORT

ETAT DES RESTES A REALISER DE L'EXERCICE 2018 REPORTES SUR L'EXERCICE 2019

INVESTISSEMENT**DEPENSE : 5 173 455,00 €****CHAPITRE 20**

Nature	Nature (lib)	Montant reporté
2031	FRAIS D'ETUDES	416 169,58 €
2051	CONCESSIONS ET DROITS SIMILAIRES	113 938,02 €
	Total	530 107,60 €

CHAPITRE 204

Nature	Nature (lib)	Montant reporté
20422	BATIMENTS ET INSTALLATIONS	49 000,00 €
	Total	49 000,00 €

CHAPITRE 21

Nature	Nature (lib)	Montant reporté
2117	BOIS ET FORETS	39 625,80 €
2118	AUTRES TERRAINS	18 466,63 €
21318	AUTRES BATIMENTS PUBLICS	628 675,46 €
21538	AUTRES RESEAUX	6 360,00 €
2158	INSTALLATIONS, MATERIEL ET OUTILLAGE TECHNIQUES AUTRES	26 110,14 €
2161	OEUVRES ET OBJETS D'ART	258,00 €
2162	FONDS ANCIENS DES BIBLIOTHEQUES ET MUSEES	237,00 €
2182	AUTRES IMMOBILISATIONS CORPORELLES MATERIEL DE TRANSPORT	257 412,81 €
2183	AUTRES IMMOBILISATIONS CORPORELLES MATERIEL DE BUREAU ET INFOI	158 655,75 €
2184	AUTRES IMMOBILISATIONS CORPORELLES MOBILIER	88 378,27 €
2188	AUTRES IMMOBILISATIONS CORPORELLES AUTRES	466 252,02 €
	Total	1 690 431,88 €

CHAPITRE 23

Nature	Nature (lib)	Montant reporté
2312	IMMOBILISATIONS EN COURS TERRAINS	123 331,94 €
2313	IMMOBILISATIONS EN COURS CONSTRUCTIONS	1 715 659,99 €
2315	IMMOBILISATIONS EN COURS INSTALLATIONS MATERIEL ET OUTILLAGE TE	688 221,04 €
2316	IMMOBILISATIONS EN COURS RESTAURATION DES COLLECTIONS ET OEUV	75 978,48 €
2318	AUTRES IMMOBILISATIONS CORPORELLES EN COURS	300 724,07 €
	Total	2 903 915,52 €

RECETTE : 825 000,00 €

CHAPITRE 13

Nature	Nature (lib)	Montant reporté
1321	SUBVENTIONS D'EQUIPEMENT NON TRANSFERABLES ETAT & ETABLISSEM	246 000,00 €
1322	SUBVENTIONS D'EQUIPEMENT NON TRANSFERABLES REGIONS	415 000,00 €
1328	AUTRES SUBVENTIONS D'EQUIPEMENT NON TRANSFERABLES	91 000,00 €
1347	DOTATION DE SOUTIEN A L'INVESTISSEMENT LOCAL	73 000,00 €
	Total	825 000,00 €

VILLE DE BELFORT

BUDGET ANNEXE CENTRE DE FORMATION DES APPRENTIS

ETAT DES RESTES A REALISER DE L'EXERCICE 2018 REPORTES SUR L'EXERCICE 2019

INVESTISSEMENT

DEPENSE : 95 836,92 €

CHAPITRE 21

Nature	Nature (lib)	Montant reporté
2183	AUTRES IMMOBILISATIONS CORPORELLES MATERIEL DE BUREAU ET INFC	25 196,12 €
2188	AUTRES IMMOBILISATIONS CORPORELLES AUTRES	48 263,06 €
	Total	73 459,18 €

CHAPITRE 23


Nature	Nature (lib)	Montant reporté
2313	IMMOBILISATIONS EN COURS CONSTRUCTIONS	22 377,74 €
	Total	22 377,74 €

**Etat des restes à réaliser N°2
de l'exercice 2018 sur l'exercice 2019**

	Dépenses	Recettes
Ville Budget Principal	- €	3 500 000,00 €
Ville Budget Annexe CFA	- €	- €

A Belfort, le 21/01/19

Signature de Monsieur le 1er Adjoint aux Finances
Sébastien VIVOT



VILLE DE BELFORT

BUDGET PRINCIPAL BELFORT

ETAT DES RESTES A REALISER DE L'EXERCICE 2018 REPORTES SUR L'EXERCICE 2019

INVESTISSEMENT

RECETTE : 3 500 000,00 €

CHAPITRE 13

Nature	Nature (lib)	Montant reporté
1321	SUBVENTIONS D'EQUIPEMENT NON TRANSFERABLES ETAT & ETABLISSEMENTS NATIONAUX	73 000,00 €
1347	DOTATION DE SOUTIEN A L'INVESTISSEMENT LOCAL	-73 000,00 €
	Total	0,00 €

CHAPITRE 16

Nature	Nature (lib)	Montant reporté
1641	EMPRUNTS EN EUROS	3 500 000,00 €
	Total	3 500 000,00 €



Hôtel de Ville de Belfort et du Grand Belfort

Place d'Armes - 90020 BELFORT CEDEX

03 84 54 24 24

courrier@mairie-belfort.fr